



***FOODBOX LIFT LONG /
FOODBOX TOUCH LIFT LONG***

**КАТАЛОГ ЗАПАСНЫХ ЧАСТЕЙ
SPARE PARTS CATALOGUE**



RUS - ENG

Version 1.1 - 08.2024

- Каталог является справочным пособием при составлении заявок для заказа ЗИП.
- Номенклатура деталей и сборочных единиц определяется действующей спецификацией на базовый комплект изделия.
- Номенклатуру деталей и сборочных единиц для нестандартных комплектаций изделия (неопубликованных в данном каталоге) - перед заказом уточняйте у поставщика.
- Если сборочная единица/деталь крепится в нескольких точках, а на иллюстрации указан крепёж для одной точки, подразумевается, что крепёж в остальных точках аналогичный.
- При заказе сборочной единицы/детали обратите внимание, что крепёж, фиксирующий данную деталь/узел, нужно заказывать отдельно.
- В связи с постоянной работой по совершенствованию изделия, повышающей его надёжность, каталог периодически обновляется. По этой причине производитель оставляет за собой право на внесение изменений и улучшений, которые считает целесообразными.
- При заказе будьте внимательны, заказывайте только те позиции, которые подходят для Вашего автомата (смотрите дату изготовления автомата, указанную на фирменной табличке, расположенной на задней стенке корпуса автомата).
- Информация, содержащаяся в каталоге актуальна на момент публикации каталога.
- Чтобы предотвратить доставку неправильных деталей, просьба указать образец необходимой детали в случае, если деталь отсутствует и не может быть определена с абсолютной точностью.
- При оформлении заказа укажите артикул (код), наименование и количество необходимых деталей. Также может потребоваться: модель, заводской номер и год выпуска изделия.
- А, В, С, D.... - буквы на рисунках указывают на различные исполнения.
- Позиции без кода - заказываются по запросу

Описание моделей:

- **FOODBOX** - модель с графическим дисплеем в отсеке управления;
- **FOODBOX LONG** - модель с графическим дисплеем в отсеке управления и увеличенным корпусом;
- **FOODBOX LIFT** - модель с графическим дисплеем в отсеке управления и лифтом;
- **FOODBOX SLAVE** - модель без отсека управления (подключается к MASTER-автомату);
- **FOODBOX SLAVE LONG** - модель без отсека управления и увеличенным корпусом (подключается к MASTER-автомату);
- **FOODBOX LIFT LONG** - модель с графическим дисплеем в отсеке управления, лифтом и увеличенным корпусом
- **TOUCH** - модели с сенсорным экраном в отсеке управления.

- Catalog is an information guide for the preparation of applications for order of spare parts.
- The range of details and assembly units are determined by the current specification on the base complete set of product.
- The range of details and assembly units for non-standard complete sets of a product (not published in this catalog) - before the order specify at the supplier.
- If the assembly/detail is fastened in several points, and in the illustration is specified fastener for a one point, it means that the fastener is similar in other points.
- At the order of detail /assembly, please, pay attention that the fastener fixing this part/assembly must be ordered separately.
- In connection with the permanent work to improving the product, increasing its reliability, the catalog is updated periodically. For this reason, the manufacturer reserves the right to make changes and improvements that it deems appropriate.
- When ordering, be careful, order only those items that are suitable for your vending machine (see the date of manufacture of vending machine, indicated on the nameplate on the cabinet of vending machine).
- The information contained in the catalog is current at the time of publication of catalog.
- To prevent incorrect delivery details, the request to specify the sample of a necessary detail in case the detail is absent and cannot be determined with absolute accuracy.
- When ordering, specify the article (КОД / CODE), the name and the number of necessary parts. You may also need: a model, serial number and year of release of a product.
- A, B, C, D.... - the letters in the figures indicate different versions.

Description of the models:

- FOODBBOX - model with graphic display in the control compartment;
- FOODBBOX LONG - model with graphic display in the control compartment and an enlarged body;
- FOODBBOX LIFT - model with graphic display in the control compartment and an lift;
- FOODBBOX SLAVE - model without control compartment (connected to the MASTER machine);
- FOODBBOX SLAVE LONG - model without control compartment and enlarged body (connected to the MASTER machine);
- FOODBBOX LIFT LONG - model with a graphic display in the control compartment, an elevator and an enlarged body;
- TOUCH - models with a touch screen in the control compartment.

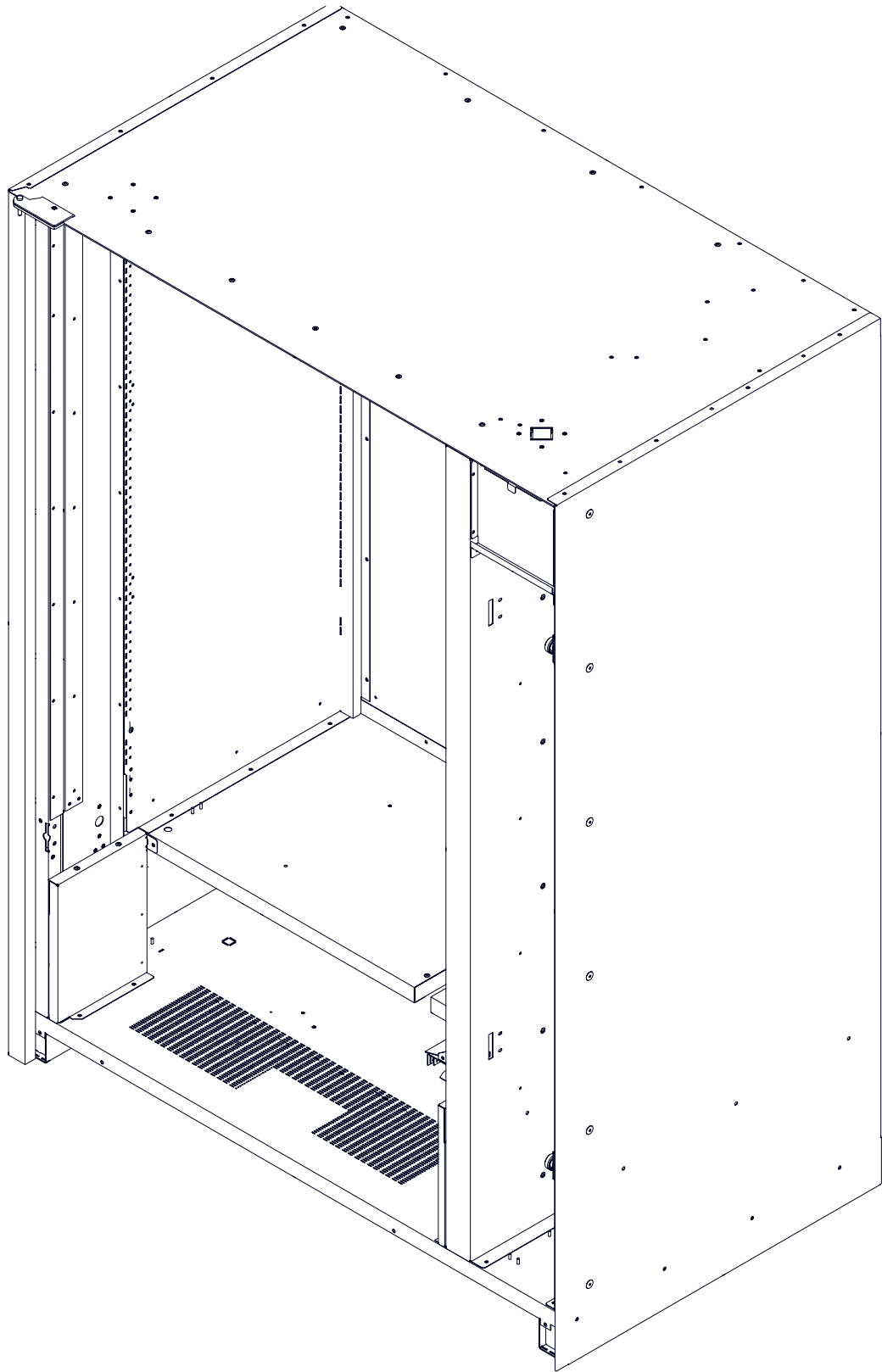
ИЗМЕНЕНИЯ



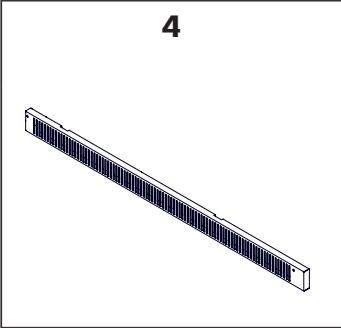
Версия	Дата	Краткое описание
1.0	06.06.2024	Создание каталога
1.1	26.08.2024	Замена кода "мотор-редуктора" на рисунке "Комплект лифта" Добавлена позиция "фильтр ферритовый" на рисунке "Блок питания"

1 Корпус в сборе / Cabinet	6
2 Дверь в сборе / Door	9
3 Отсек управления / Control compartment	12
3.0 Отсек управления (FOODBOX LONG) / Control compartment	13
3.0 Отсек управления (FOODBOX TOUCH LONG) / Control compartment	15
3.1 Панель передняя ОУ в сборе / Panel.....	31
3.2 Накладка верхняя в сборе / Upper panel.....	32
3.3 Накладка цельная в сборе / Upper panel (Long)	36
3.4 Накладка нижняя в сборе / Lower panel	37
3.5 Клавиатура в сборе / Keyboard components	38
3.6 Комплект фоторамки / Photo frame components	42
3.7 Комплект монетоприёмника / Coin acceptor components	44
3.8 Комплект купюроприёмника / Bill acceptor components	45
3.9 Комплект принтера чеков / Receipt printer components	47
3.10 Комплект фискального модуля / Fiscal module components	53
3.11 Комплект сканера штрих-кода / Barcode scanner components	54
3.12 Комплект модема / Modem components	55
3.13 Комплект картридера / Card reader components	56
3.14 Комплект выдачи сдачи / Change delivery components.....	59
3.15 Модуль дисплейный в сборе / LCD display components.....	60
4 Комплект лифта / Lift components	62
5 Комплект полки / Shelf kit	63
6 Принадлежности полок / Shelf accessories	75
7 Блок питания / Power supply components	77
8 Лоток выдачи товара в сборе / Product dispensing components	79
9 Комплект системы охлаждения / Cooling system components	81
10 Комплект холодильного агрегата / Refrigeration unit components	83
11 Комплект крепления / Mounting components	84
12 Применяемый крепеж / Fixings	85

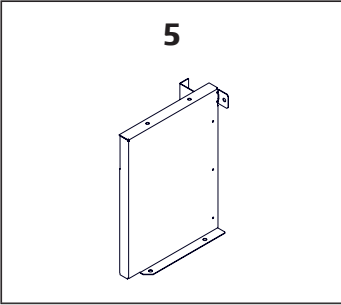
U0000146886	FOODBOX LIFT LONG, FOODBOX TOUCH LIFT LONG	№ 1.0	КОРПУС В СБОРЕ CABINET	Варианты исполнений	
-------------	---	-------	---------------------------	---------------------	---



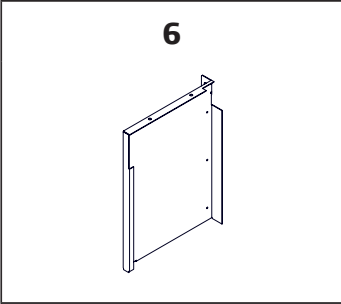
4



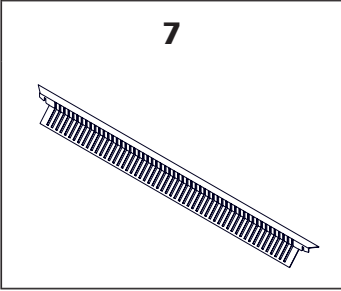
5

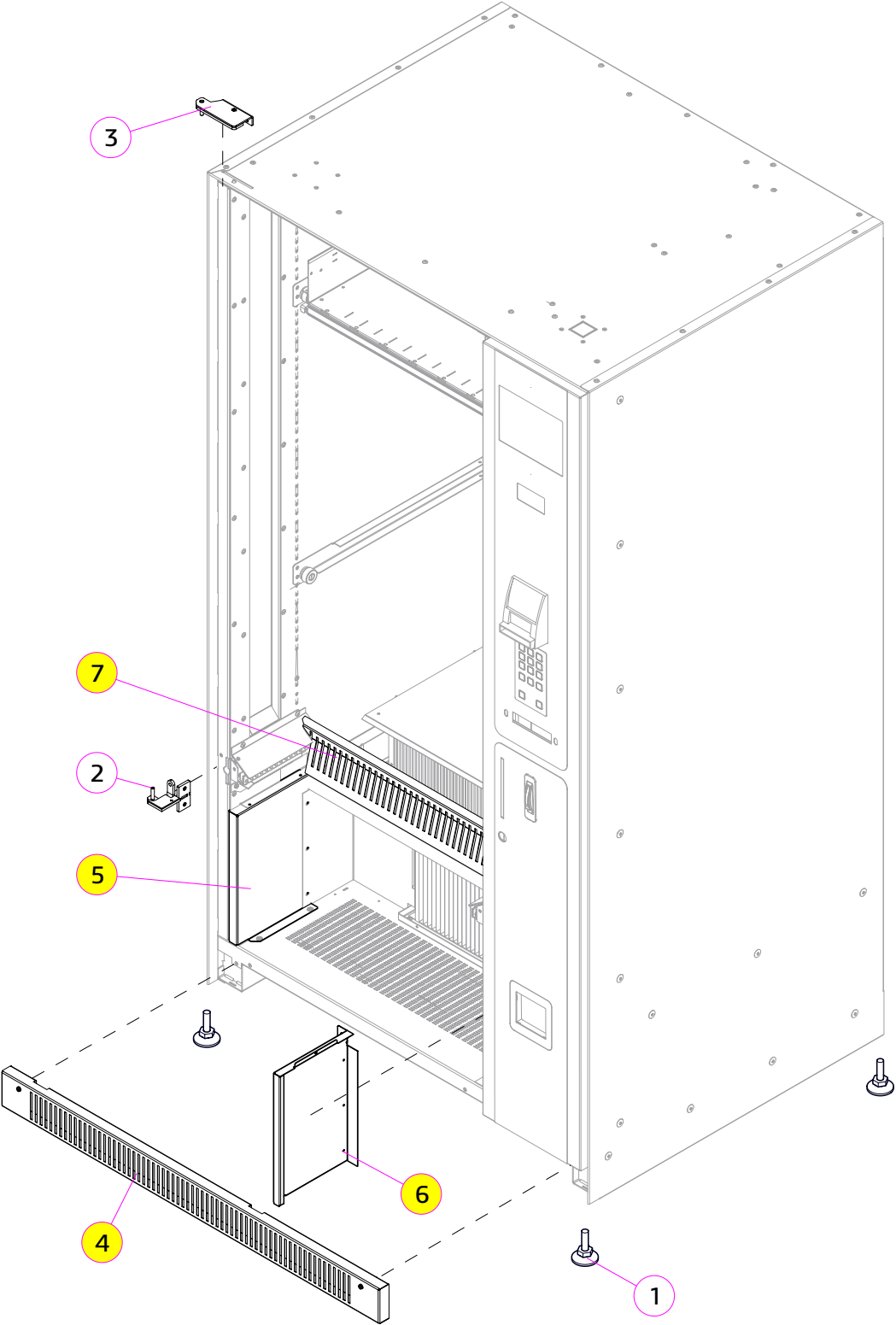


6

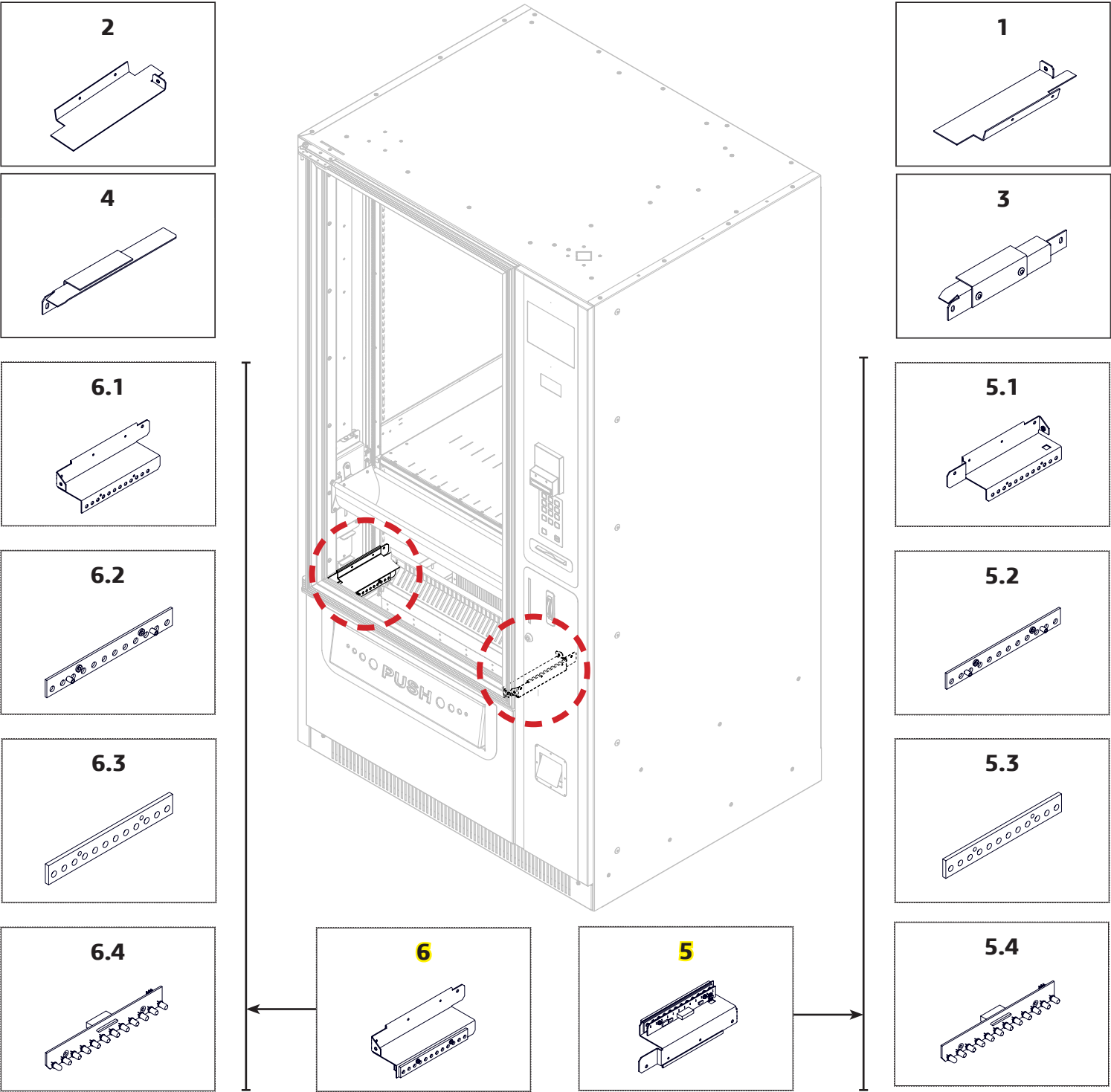


7



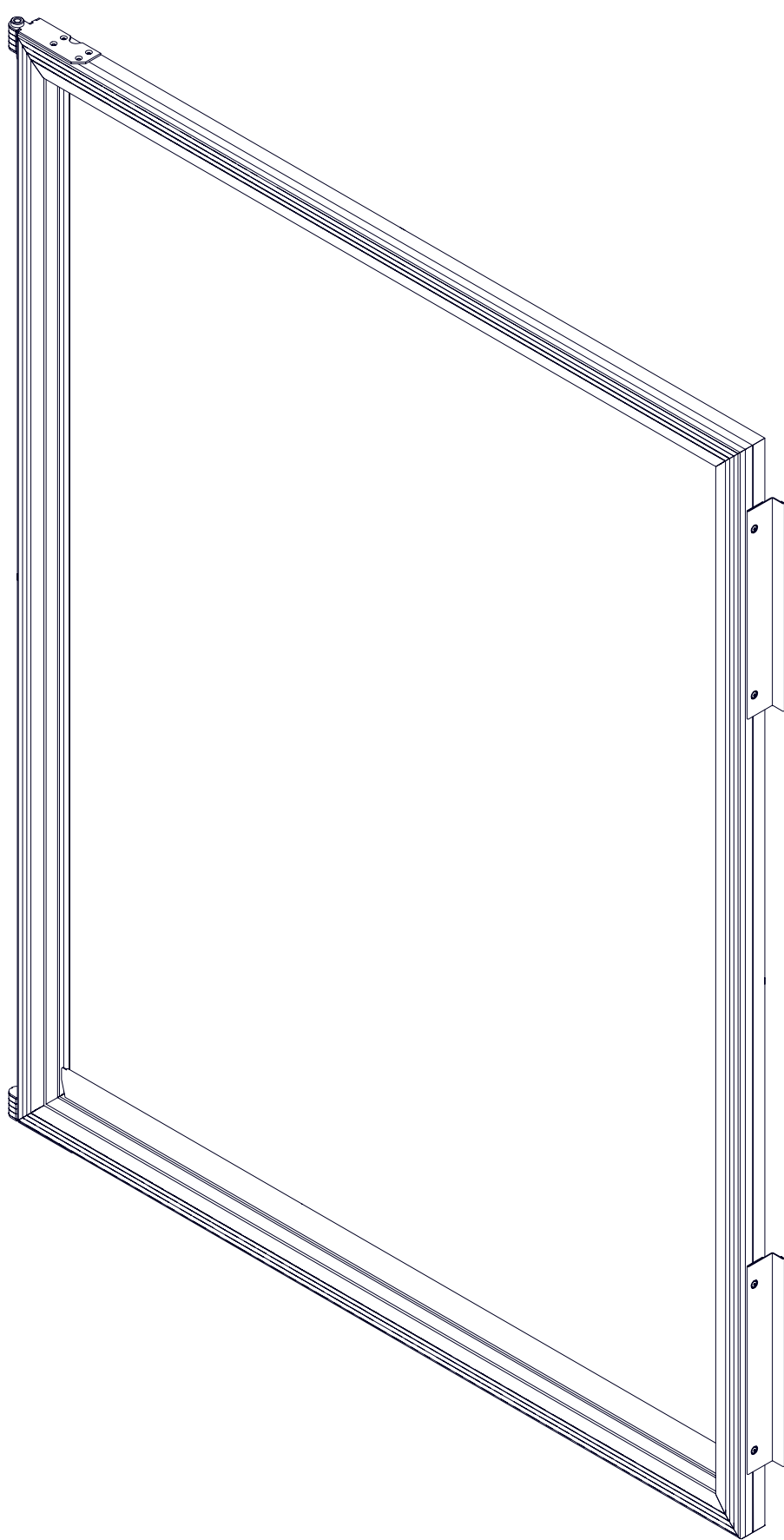


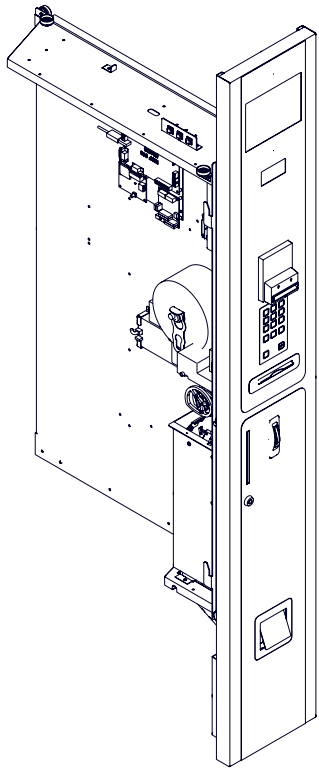
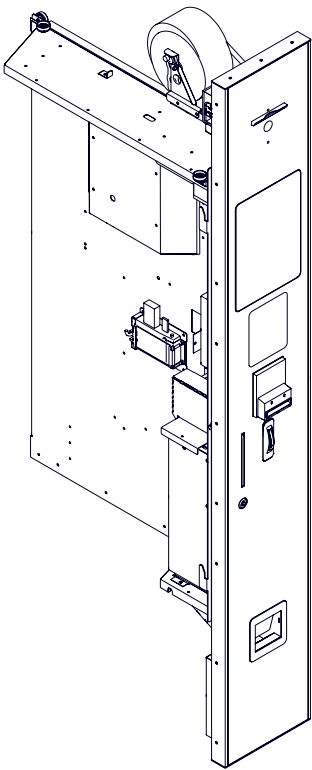
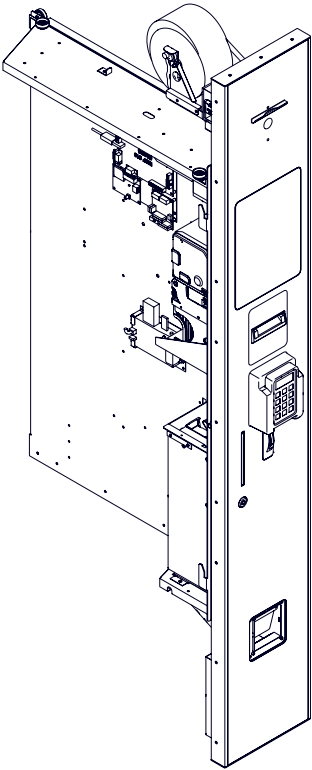
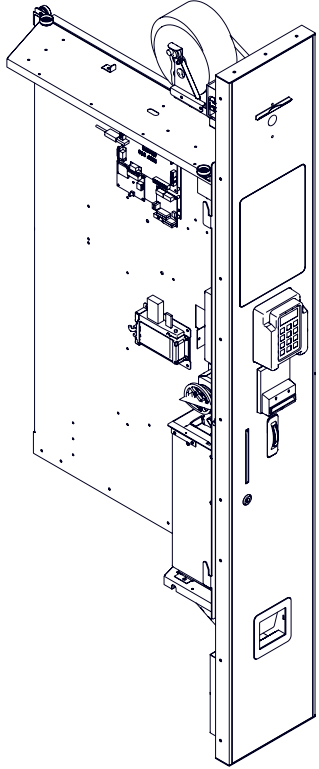
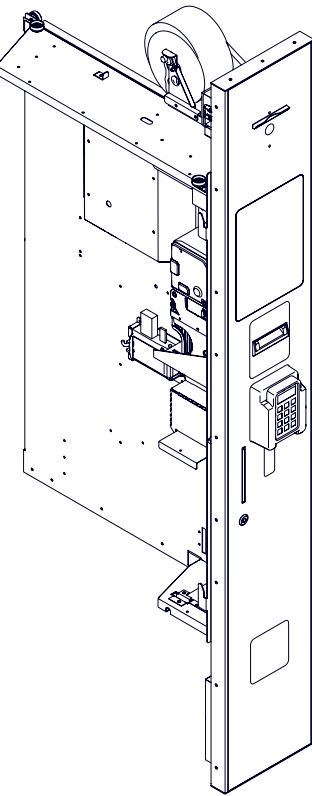
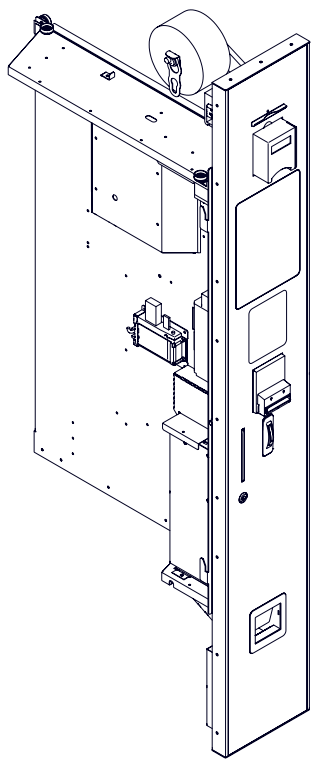
№		Кол. Unit	Наименование Name	Крепёж Fixing	Примечание Note
1	U0000116197	4	Опора резьбовая Led		
2	U0000123261	1	Уголок опорный в сборе Support angle assy		
3	U0000123262	1	Уголок верхний в сборе Upper corner assembly		
4	U0000143265	1	Кожух в сборе Casing assembly		
5	U0000123562	1	Кожух левый Left casing		
6	U0000123563	1	Кожух правый Right casing		
7	U0000143266	1	Отбойник Bump stop		

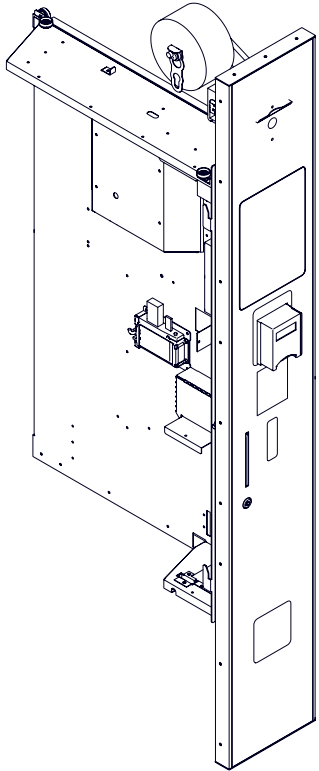
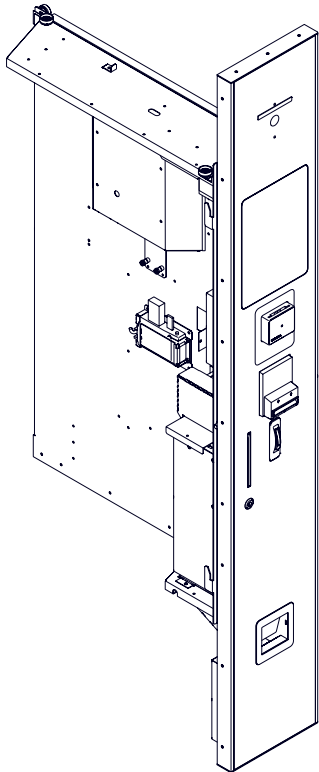
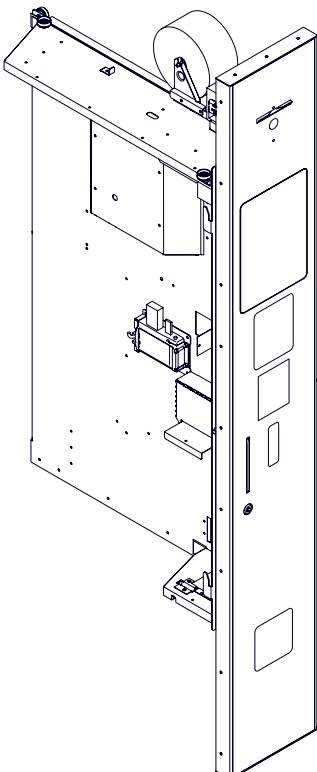
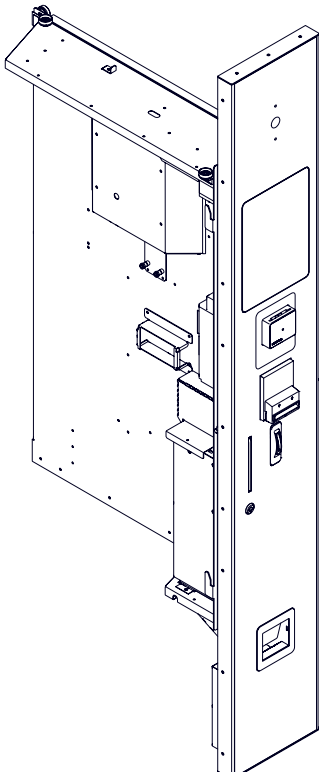
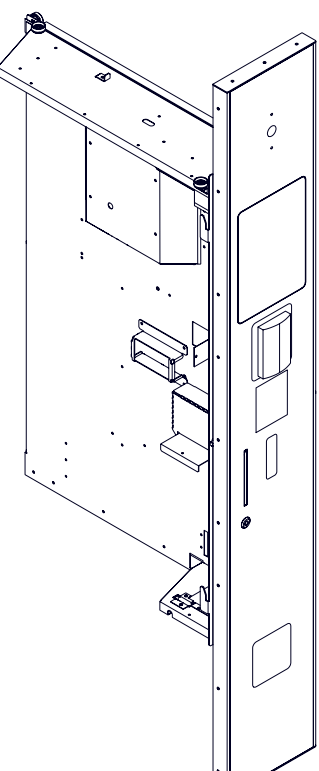
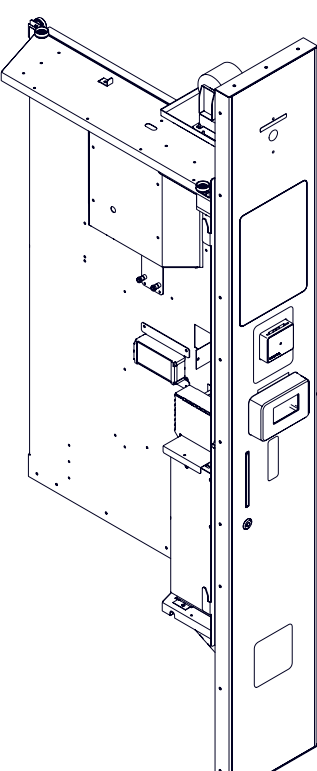


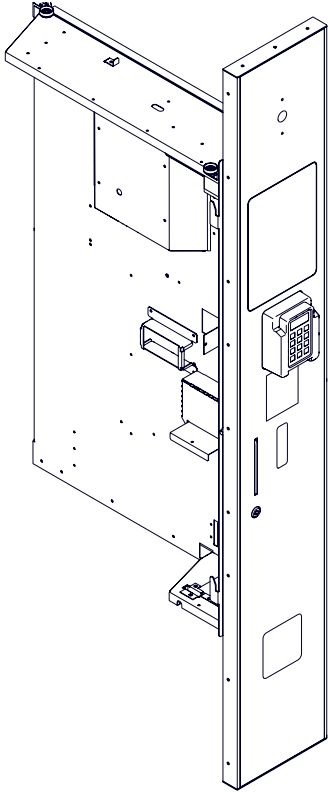
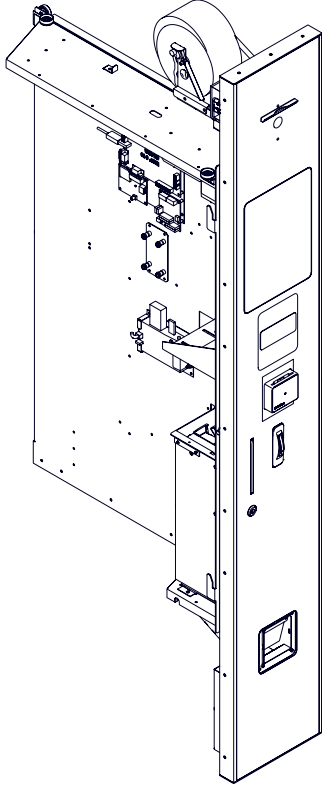
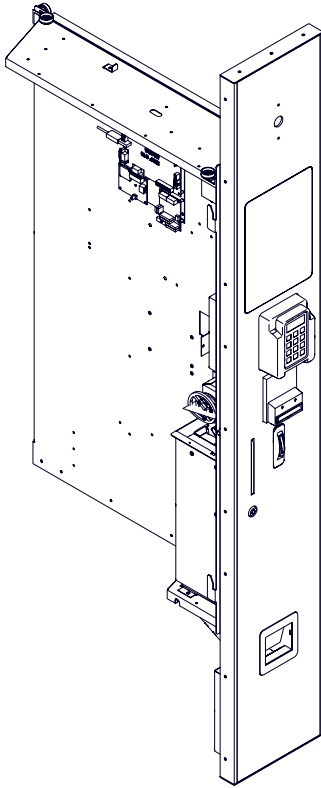
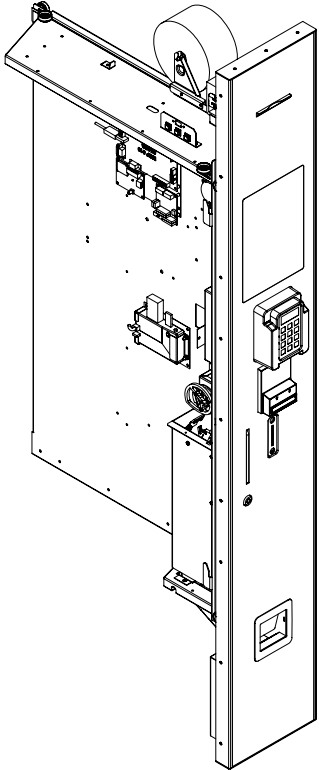
№	КОД CODE	Кол. Unit	Наименование Name	Крепёж Fixing	Примечание Note
1	U0000123271	1	Отбойник правый в сборе Bump right assy		
2	U0000123270	1	Отбойник левый в сборе Bump left assy		
3	U0000124907	1	Уголок опорный правый Support bracket right		
4	U0000124906	1	Уголок опорный левый Support bracket left		
5	U0000124850	1	Уголок с платой правый Right corner with board		
5.1	U0000123260	1	Уголок платы правый Right corner of the board		
5.2	U0000123421	1	Пластина ПЭЗ в сборе Plate assembly		
5.3	U0000129178	1	Пластина Plate		
5.4	U0000137490	1	Плата 063 Board 063		
6	U0000124851	1	Уголок с платой левый Left corner with board		
6.1	U0000123259	1	Уголок платы левый Left corner of the board		
6.2	U0000123421	1	Пластина ПЭЗ в сборе Plate assembly		
6.3	U0000129178	1	Пластина Plate		
6.4	U0000137491	1	Плата 063-01 Board 063-01		

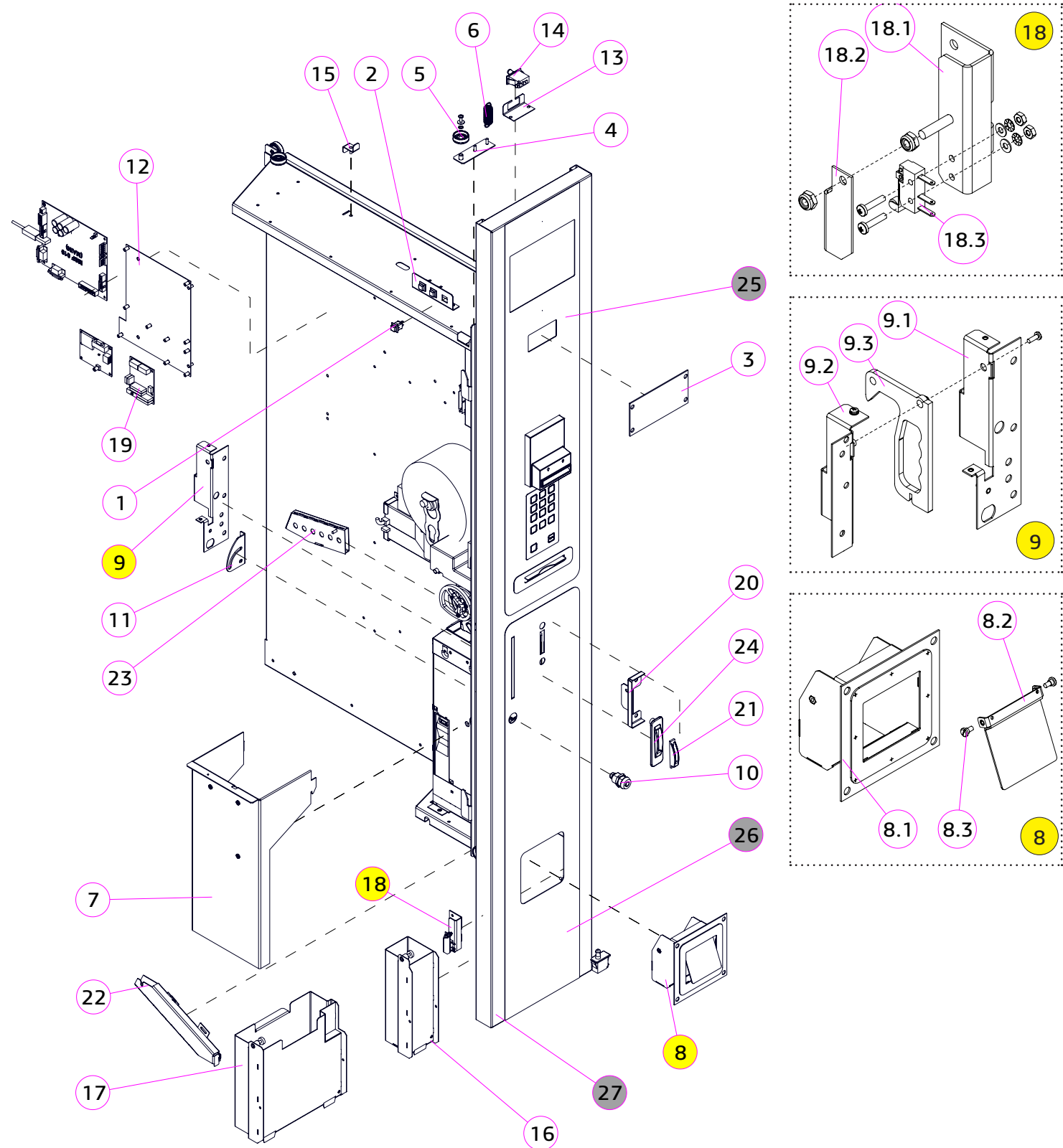
U0000125080	FOODBOX LIFT LONG, FOODBOX TOUCH LIFT LONG	№ 2.0	ДВЕРЬ В СБОРЕ DOOR		
-------------	---	-------	-----------------------	--	---



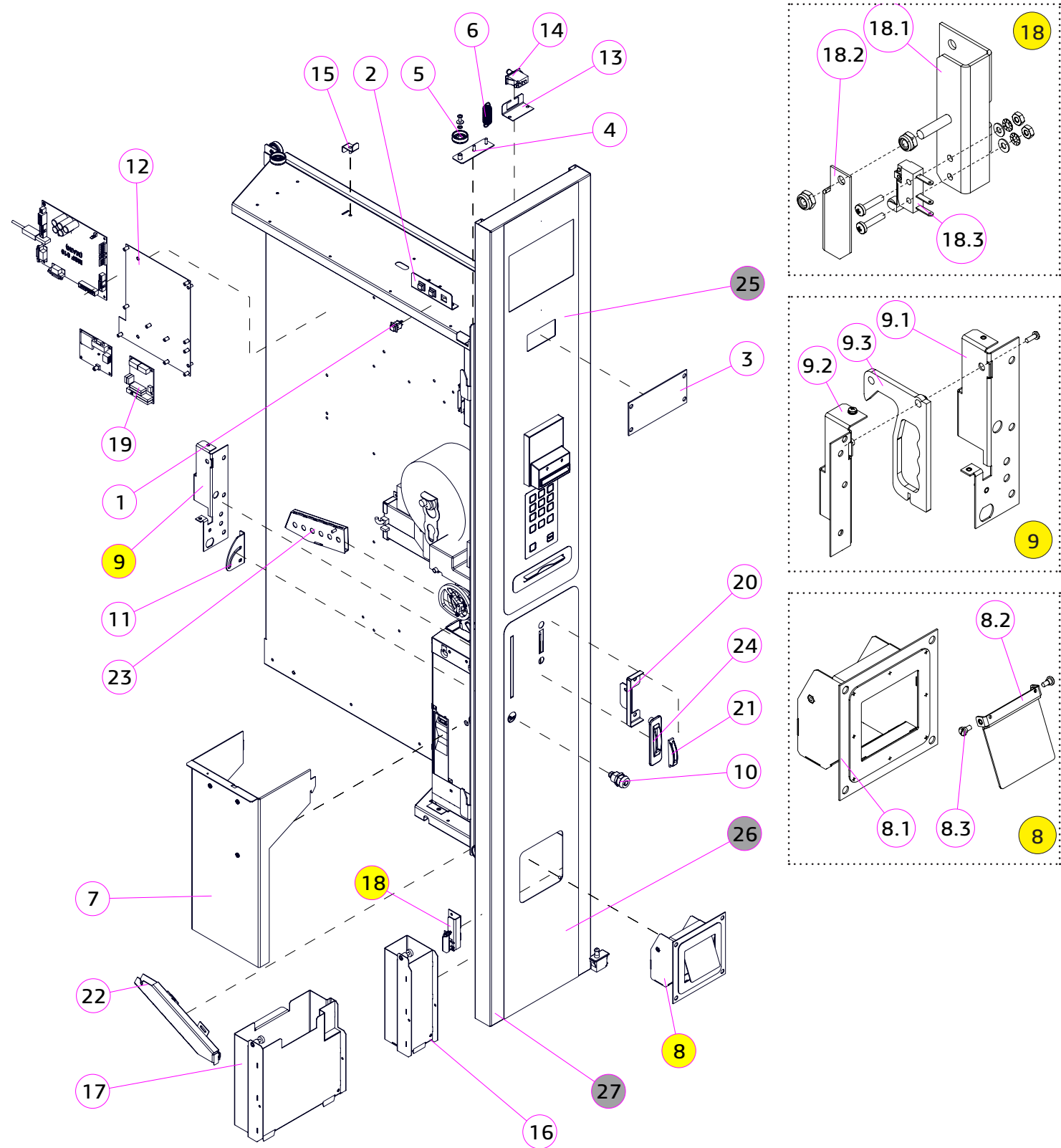
№	КОД CODE	Рисунок Figure	Примечание Note	№	КОД CODE	Рисунок Figure	Примечание Note	№	КОД CODE	Рисунок Figure	Примечание Note
A	U0000135087		Foodbox	B	U0000138894		Foodbox Touch	C	U0000143267		Foodbox Touch Под купюроприёмник Vega и картридер D200
D	U0000143268		Foodbox Touch Под купюроприёмник BV50/100 и картридер D200	E	U0000143270		Foodbox Touch Под купюроприёмник Vega и картридер D200, без возможности установки монетоприёмника	F	U0000143271		Foodbox Touch Под купюроприёмник NV9 и картридер Nayax

№	КОД CODE	Рисунок Figure	Примечание Note	№	КОД CODE	Рисунок Figure	Примечание Note	№	КОД CODE	Рисунок Figure	Примечание Note
G	U0000143272		Foodbox Touch Под картридер Nayaх, без купюроприёмника и монетоприёмника	H	U0000143273		Foodbox Touch Под купюроприёмник BV50/100/NV9, картридер MSF и монетоприёмник	I	U0000143274		Foodbox Touch Под сканер штрих-кода Dialog, без купюроприёмника и монетоприёмника
J	U0000143275		Foodbox Touch Под купюроприёмник BV50/100/NV9, с монетоприёмником, без возможности установки принтера	K	U0000143276		Foodbox Touch Под картридер Matrix, без купюроприёмника и монетоприёмника	L	U0000148741		Foodbox Touch Под картридеры MSF и Bingo, без купюроприёмника и монетоприёмника

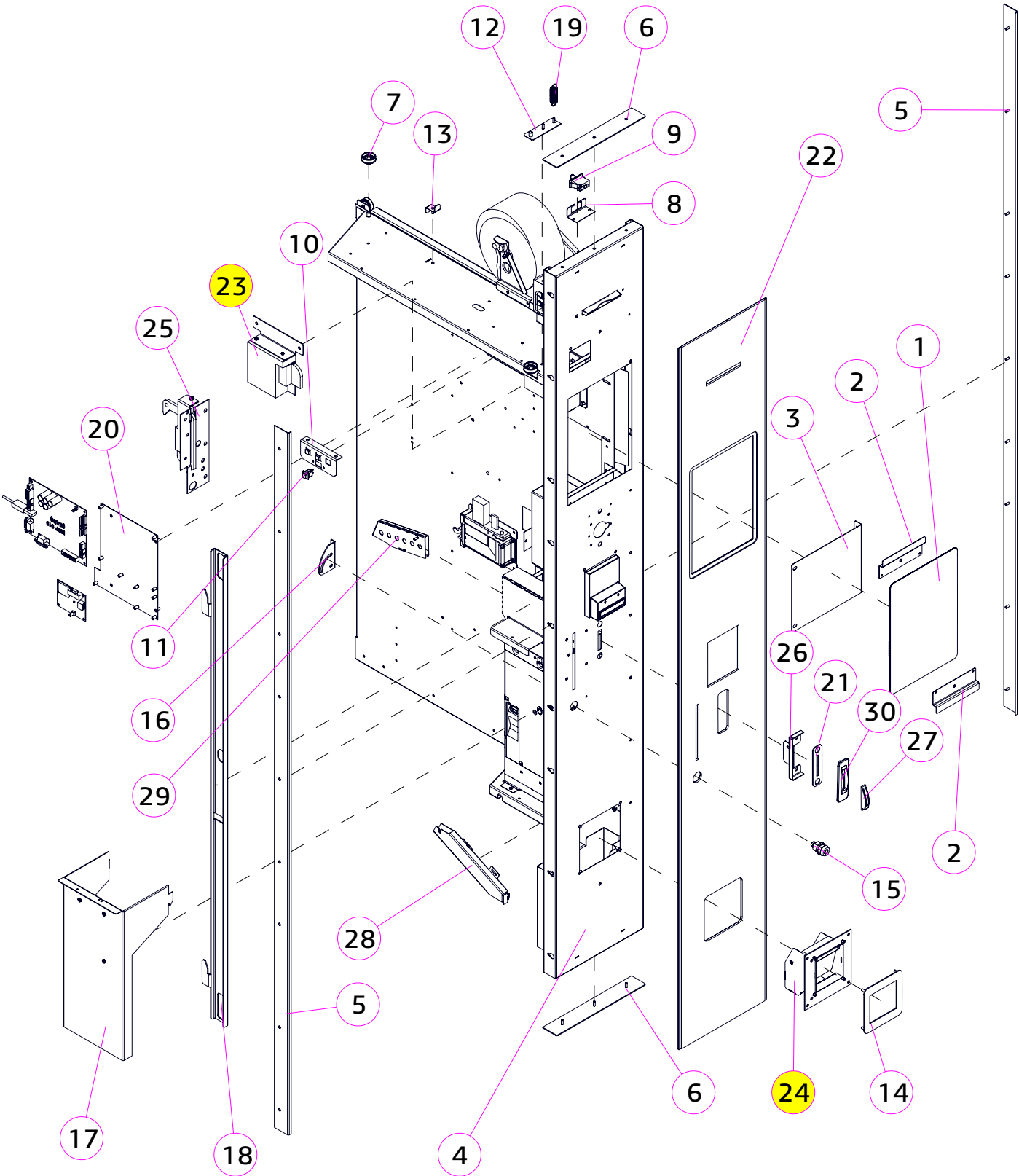
№	КОД CODE	Рисунок Figure	Примечание Note	№	КОД CODE	Рисунок Figure	Примечание Note	№	КОД CODE	Рисунок Figure	Примечание Note
М	U0000148742		Foodbox Touch Под картридер D200, без купюроприёмника и монетоприёмника	Н	U0000148743		Foodbox Touch Под купюроприёмник NV11 и картридер MSF	О	U0000153598		Foodbox Touch Под купюроприёмник BV50/100, картридер D200, картридер Matrix
Р	УВЕК.695552. I14		Foodbox Touch Под купюроприёмник BV50/100/XBam, картридер D200								



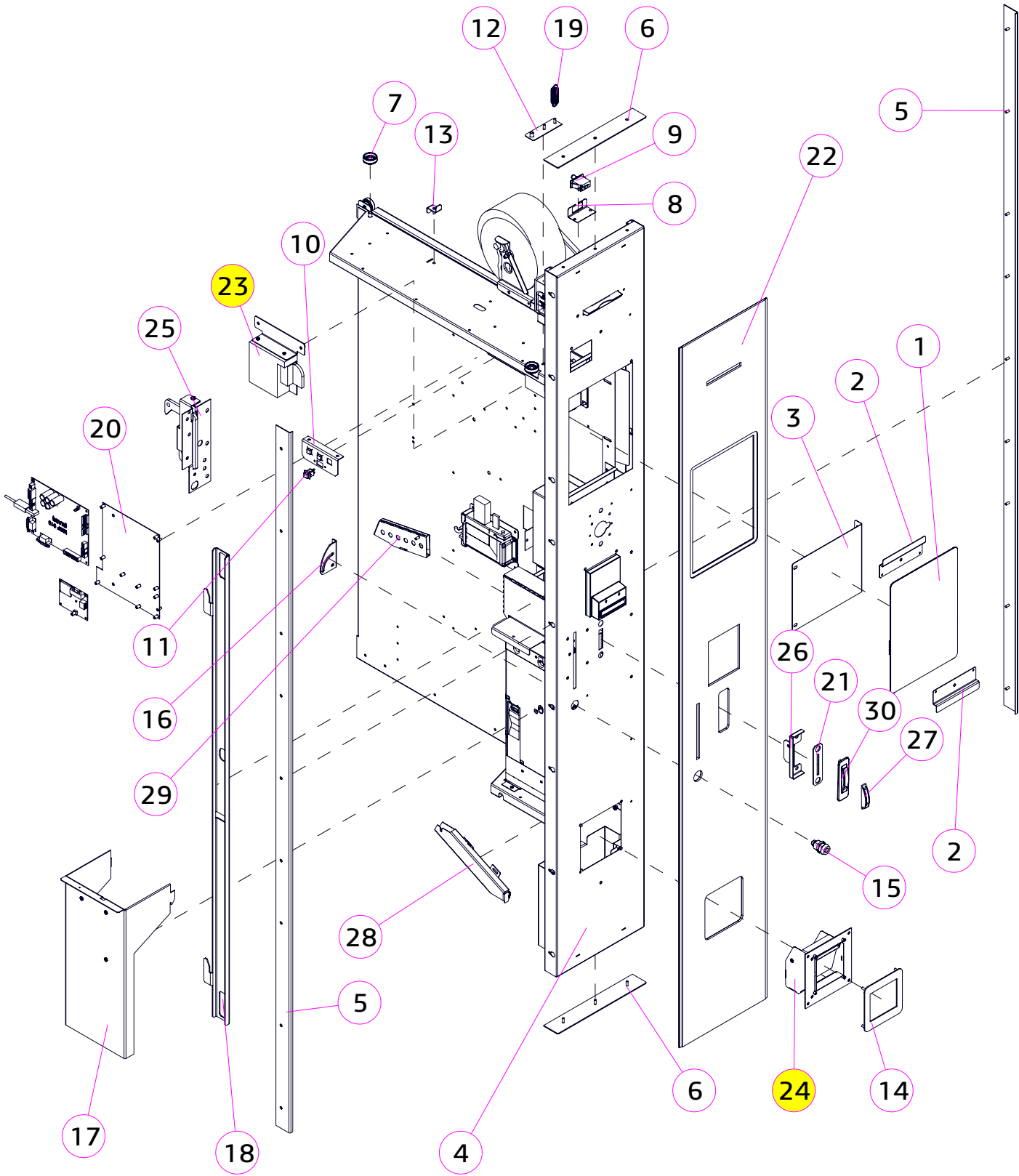
№	КОД CODE	Кол. Unit	Наименование Name	Крепёж Fixing	Примечание / Note № Рисунка/ № Figure
1	U0000119123	3	Кнопка Button		
2	U0000135095	1	Пластина кнопок в сборе Button plate		
3	U0000121110	1	Стекло защитное Protective glass		
4	U0000123395	1	Пластина в сборе Protective glass		
5	U0000117456	10	Ролик Roller	10x DIN 9021 A4,3 10x DIN 127 A4,1	
6	U0000117720	1	Пружина Spring		
7	U0000123418	1	Кронштейн в сборе Bracket assembly		
8	U0000124867	1	Лоток Tray		
8.1	U0000123360	1	Короб в сборе Box assembly		
8.2	U0000123367	1	Шторка Curtain		
8.3	U0000113239	2	Винт Screw	2x DIN 923 M4,0x03	
9	U0000124924	1	Кронштейн с замком в сборе Bracket assembly	3x DIN 7985 M4,0x10 4x DIN 6798 A4,3 3x DIN 125 A4,3 3x DIN 9021 A4,3	
9.1	U0000123434	1	Кронштейн замка в сборе Bracket		
9.2	U0000123422	1	Скоба в сборе Bracket		
9.3	U0000123366	1	Ручка в сборе Handle	1x DIN 7985 M4,0x12	
10	U0000136118	1	Замок Lock		
11	U0000136257	1	Щеколда Latch		
12	U0000123402	1	Панель переходная в сборе Transition panel assembly		
13	U0000123509	1	Кронштейн микропереключателя Microswitch bracket		
14	U0000010525	1	Микропереключатель Microswitch		
15	U0000123436	1	Стопор в сборе Bracket		
16	U0000123245	1	Ящик для монет Coin box		
17	U0000125183	1	Ящик для монет (опция) Coin box (option)		Опция



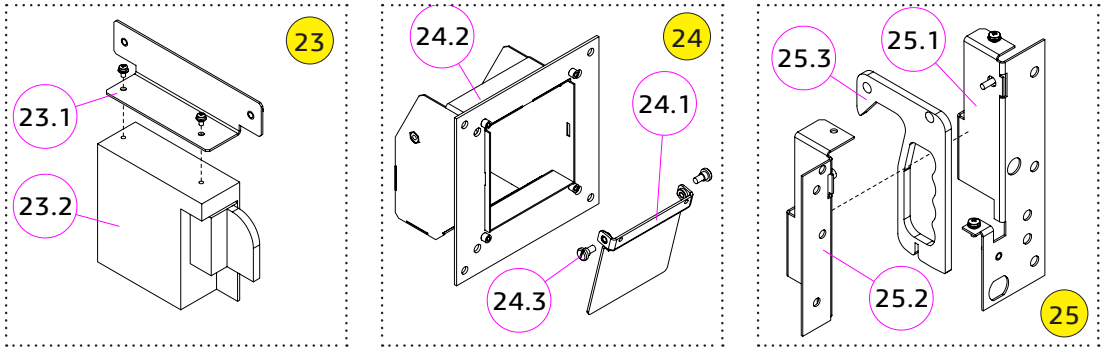
№	КОД CODE	Кол. Unit	Наименование Name	Крепёж Fixing	Примечание / Note № Рисунка/ № Figure
18	U0000135372	1	Микропереключатель в сборе Microswitch assembly		Опция Для позиции 19
18.1	U0000135373	1	Кронштейн микропереключателя в сборе Microswitch bracket assembly		
18.2	U0000123696	1	Уголок Bracket	2x DIN 985 M4	
18.3	U0000122279	1	Микропереключатель Microswitch	2x DIN 7985 M2,0x12 2x DIN 6798 A2,2 2x DIN 125 A2,2 2x DIN 934 M2,0	
19	U0000128159	1	Плата 021-01 Microswitch		
20	U0000123548	1	Кронштейн Bracket	1x DIN 9021A4,3 1x DIN 985 M4	
21	A U0000117427	1	Монетоприёмник Coin slot		
	B U0000137957	1	Монетоприёмник Coin slot		Под английские фунты
22	A U0000123547	1	Монетоход Bracket	1x DIN 7985 M4,0x08 1x DIN 6923 M4	
	B U0000135230	1	Монетоход Bracket	1x DIN 7985 M4,0x08 1x DIN 6923 M4	Под английские фунты
23	A U0000123438	1	Кронштейн в сборе Bracket		
	B U0000135229	1	Кронштейн в сборе Bracket		Под английские фунты
24	A U0000116556	1	Жетоноприёмник Tokens slot	2x DIN 7981 M3,5x13-C 2x DIN 6798 A4,3 2x DIN 9021A4,3	
	B U0000137958	1	Жетоноприёмник Tokens slot	2x DIN 7981 M3,5x13-C 2x DIN 6798 A4,3 2x DIN 9021A4,3	Под английские фунты
25	----	1	Накладка верхняя в сборе Upper panel		№3.2
26	----	1	Накладка нижняя в сборе Lower panel		№3.4
27	----	1	Панель отсека управления в сборе Panel		№3.1

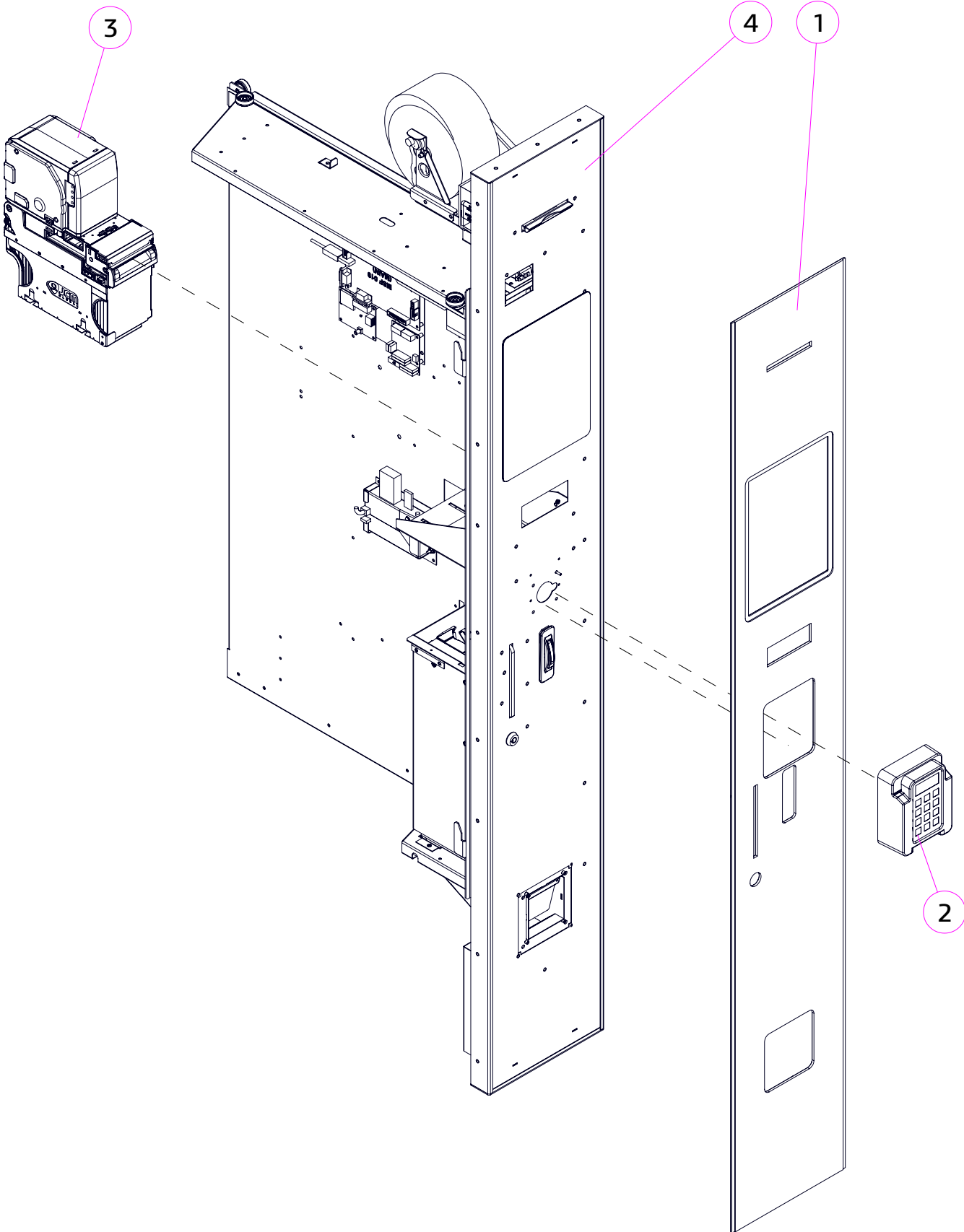


№	КОД CODE	Кол. Unit	Наименование Name	Крепёж Fixing	Примечание Note
1	U0000136718	1	Моноблок Monoblock		
2	U0000137992	2	Кронштейн матрицы в сборе Bracket	4x DIN 7981 M3,5x6,5 F	
3	U0000138900	1	Кожух в сборе Casing	2x DIN 965 M4,0x10 2x DIN 6923 M4	
4	U0000142497	1	Панель отсека управления в сборе Panel		
5	U0000138902	2	Уголок в сборе Plate	18x DIN 6923 M4	
6	U0000138899	2	Пластина в сборе Plate		
7	U0000117456	2	Ролик Roller	2x DIN 7985 M4,0x10 2x DIN 9021 A4,3 2x DIN 6798 A4,3 2x DIN 127 A4,1	
8	U0000123509	1	Кронштейн микропереключателя Microswitch bracket	2x DIN 7985 M4,0x10 2x DIN 125 A4,3 2x DIN 6798 A4,3 2x DIN 6923 M4	
9	U0000010525	1	Микропереключатель Microswitch		
10	U0000145538	1	Пластина кнопок в сборе Button plate	4x DIN 7985 M4,0x08 2x DIN 127 A4,1 2x DIN 125 A4,3	
11	U0000119123	3	Кнопка Button		
12	U0000123395	1	Пластина в сборе Plate	2x DIN 6923 M4	
13	U0000123436	1	Стопор в сборе Bracket	1x DIN 6923 M4	
14	U0000138898	1	Обрамление в сборе Frame assembly	4x DIN 6923 M4	
15	U0000136118	1	Замок Lock		
16	U0000136257	1	Щеколда Latch	1x DIN 923 M4,0x03	
17	U0000123418	1	Кронштейн в сборе Bracket	3x DIN 7985 M4,0x12 3x DIN 985 M4	
18	U0000123502	1	Задвижка Bracket		
19	U0000117720	1	Пружина Spring		
20	U0000123402	1	Панель переходная в сборе Panel	4x DIN 6923 M4	
21	U0000153174	1	Проставка монетоприёмника Panel		

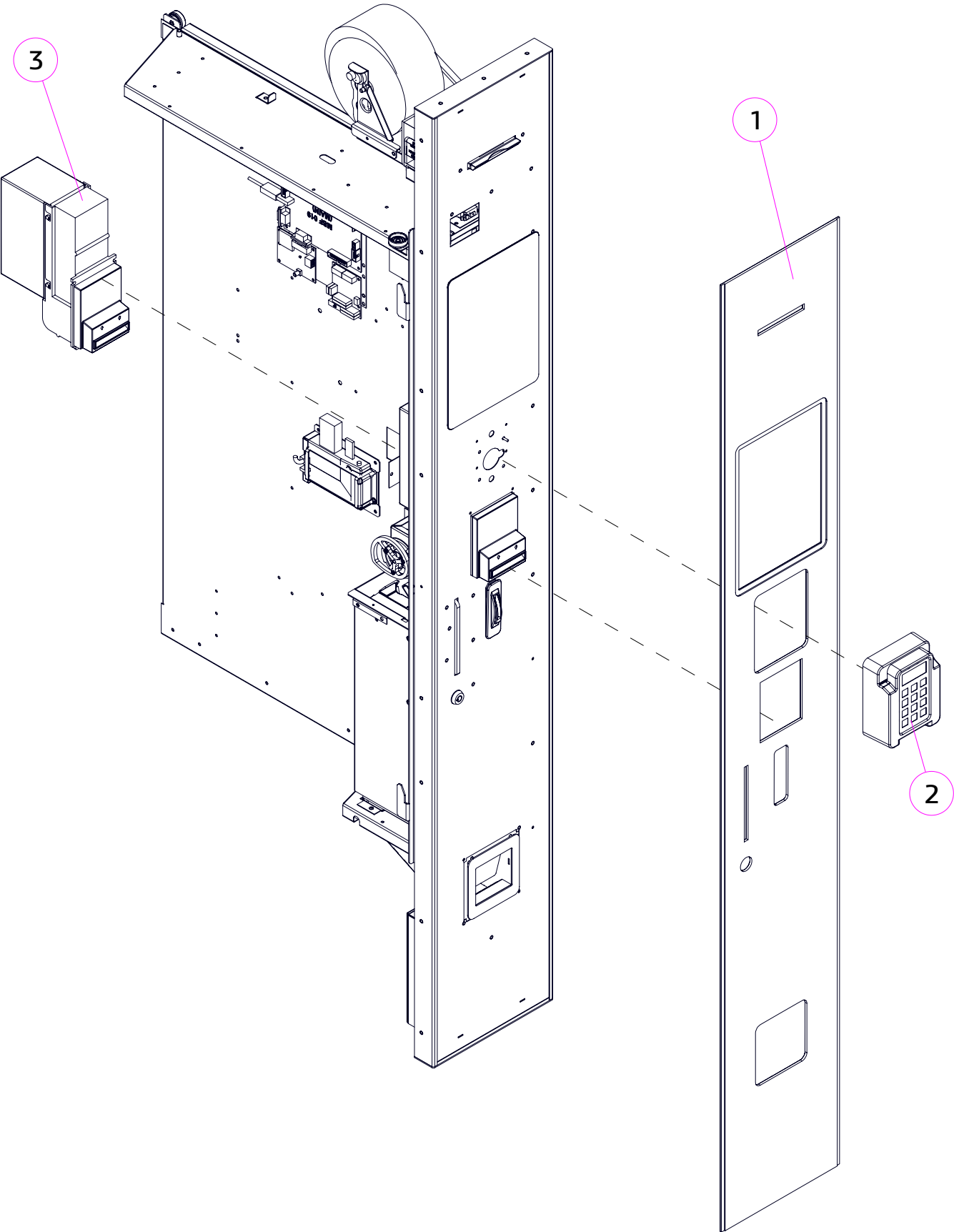


22	U0000138895	1	Панель с рисунком Panel		
№	КОД CODE	Кол. Unit	Наименование Name	Крепёж Fixing	Примечание Note
23	U0000138907	1	БТП в сборе Power supply assembly		
23.1	U0000138906	1	Кронштейн БТП в сборе Bracket		
23.2	U0000134114	1	Блок питания Power unit	2x DIN 7985 M3,0x06 2x DIN 127 A3,1 2x DIN 125 A3,2 2x DIN 6923 M4	
24	U0000138897	1	Лоток Power supply assembly	4x DIN 6923 M4	
24.1	U0000123367	1	Шторка Curtain		
24.2	U0000138896	1	Короб в сборе Box		
24.3	U0000113239	1	Винт Screw	1x DIN 923 M4,0x03	
25	U0000138905	1	Кронштейн с замком в сборе Bracket assembly	3x DIN 7985 M4,0x10 3x DIN 6798 A4,3 3x DIN 125 A4,3 3x DIN 9021 A4,3	
25.1	U0000123434	1	Кронштейн замка в сборе Bracket		
25.2	U0000123422	1	Скоба в сборе Bracket		
25.3	U0000138904	1	Ручка в сборе Handle		
26	U0000123548	1	Кронштейн Bracket	1x DIN 9021A4,3 1x DIN 985 M4	
27	A U0000117427	1	Монетоприёмник Coin slot		
	B U0000137957	1	Монетоприёмник Coin slot		Под английские фунты
28	A U0000123547	1	Монетоход Bracket	1x DIN 7985 M4,0x08 1x DIN 6923 M4	
	B U0000135230	1	Монетоход Bracket	1x DIN 7985 M4,0x08 1x DIN 6923 M4	Под английские фунты
29	A U0000123438	1	Кронштейн в сборе Bracket		
	B U0000135229	1	Кронштейн в сборе Bracket		Под английские фунты
30	A U0000116556	1	Жетоноприёмник Tokens slot	2x DIN 7981 M3,5x13-C 2x DIN 6798 A4,3 2x DIN 9021A4,3	
	B U0000137958	1	Жетоноприёмник Tokens slot	2x DIN 7981 M3,5x13-C 2x DIN 6798 A4,3 2x DIN 9021A4,3	Под английские фунты

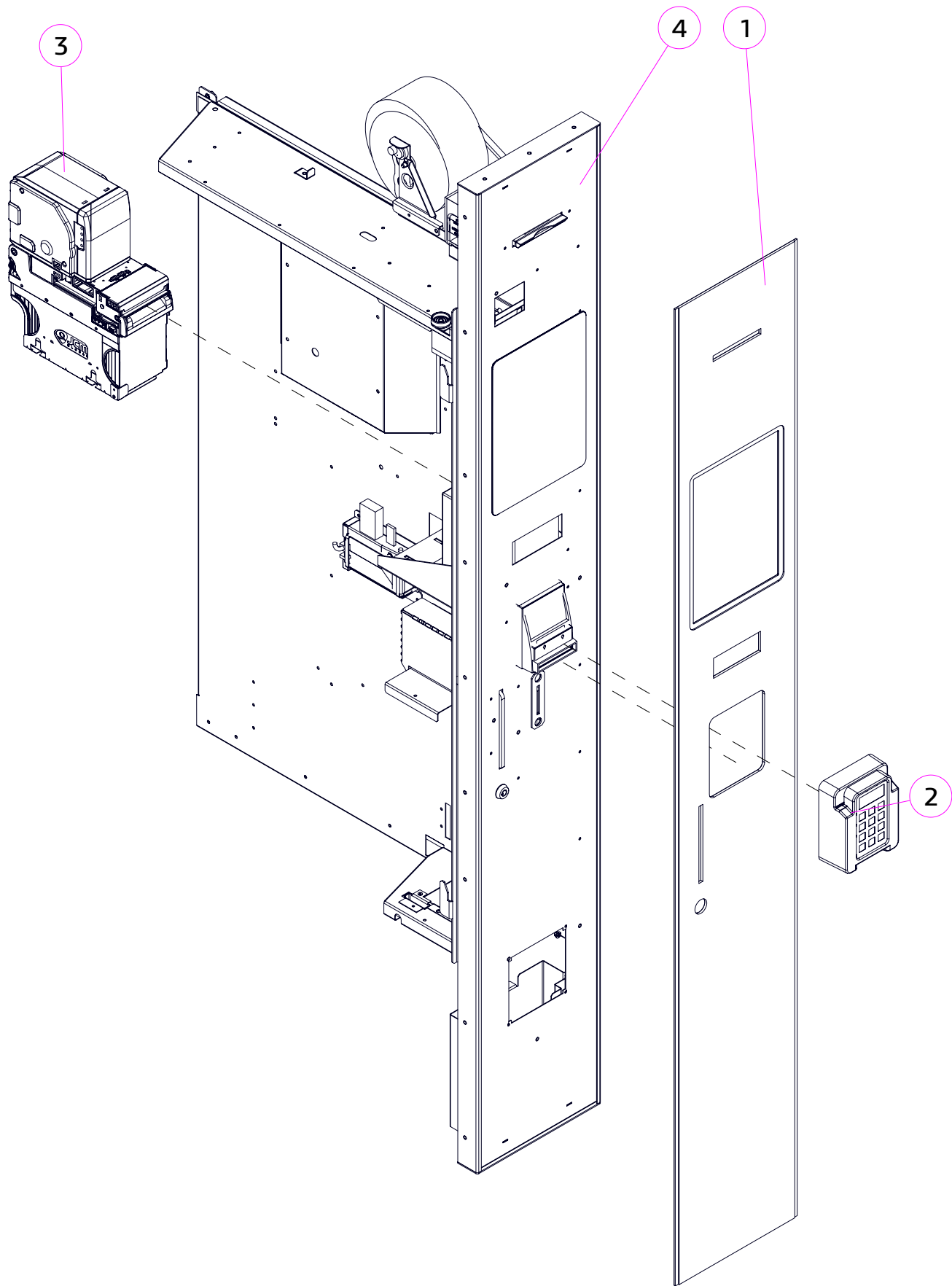




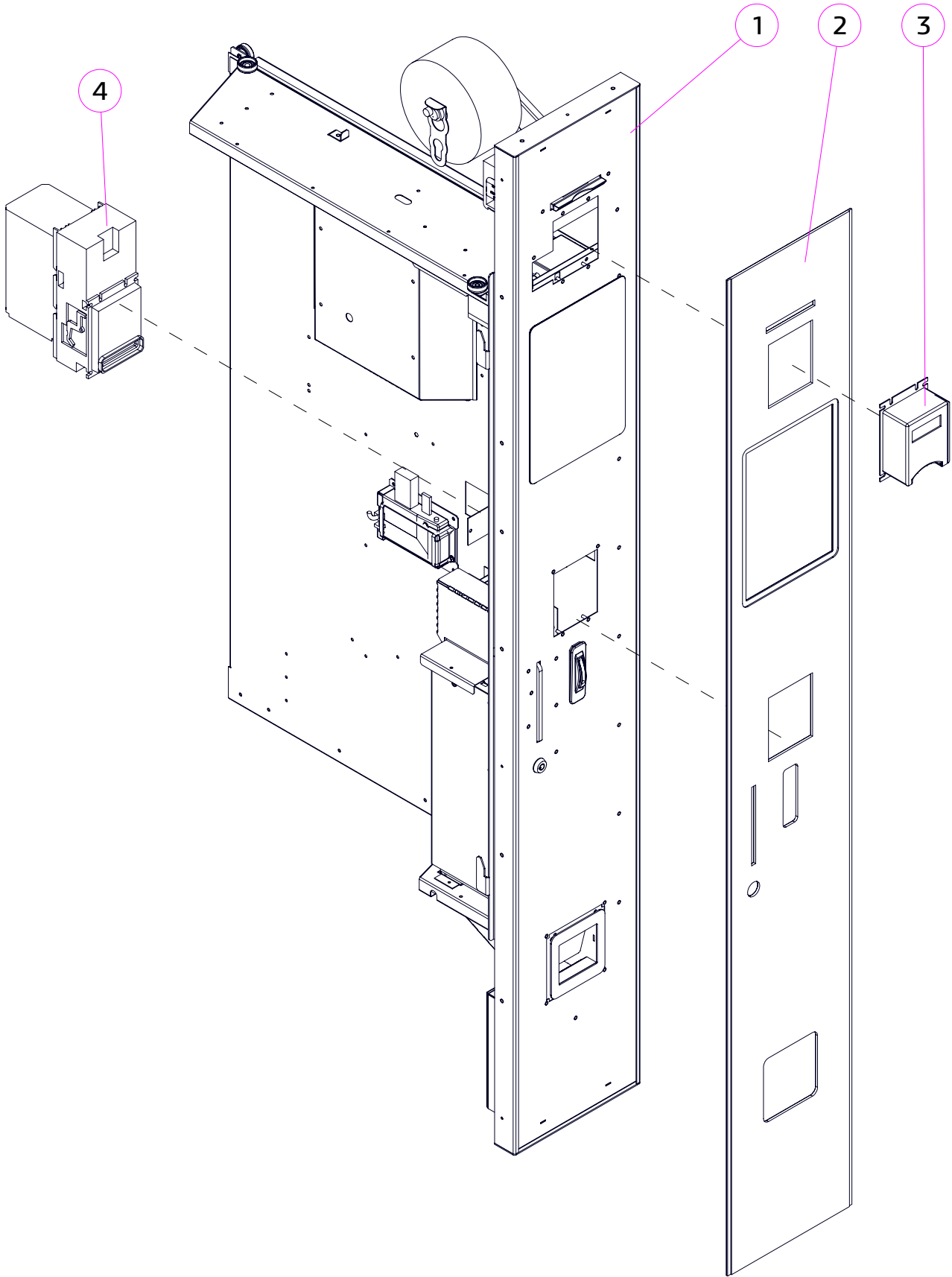
№	КОД CODE	Кол. Unit	Наименование Name	Крепёж Fixing	Примечание Note
1	U0000139464	1	Панель с рисунком Panel		
2	----	1	Картридер D200 Card reader D200		
3	----	1	Купюроприёмник Vega Bill acceptor Vega		
4	U0000153659	1	Панель отсека управления в сборе Panel		
Остальные позиции см. рисунок 3.0 (В)					



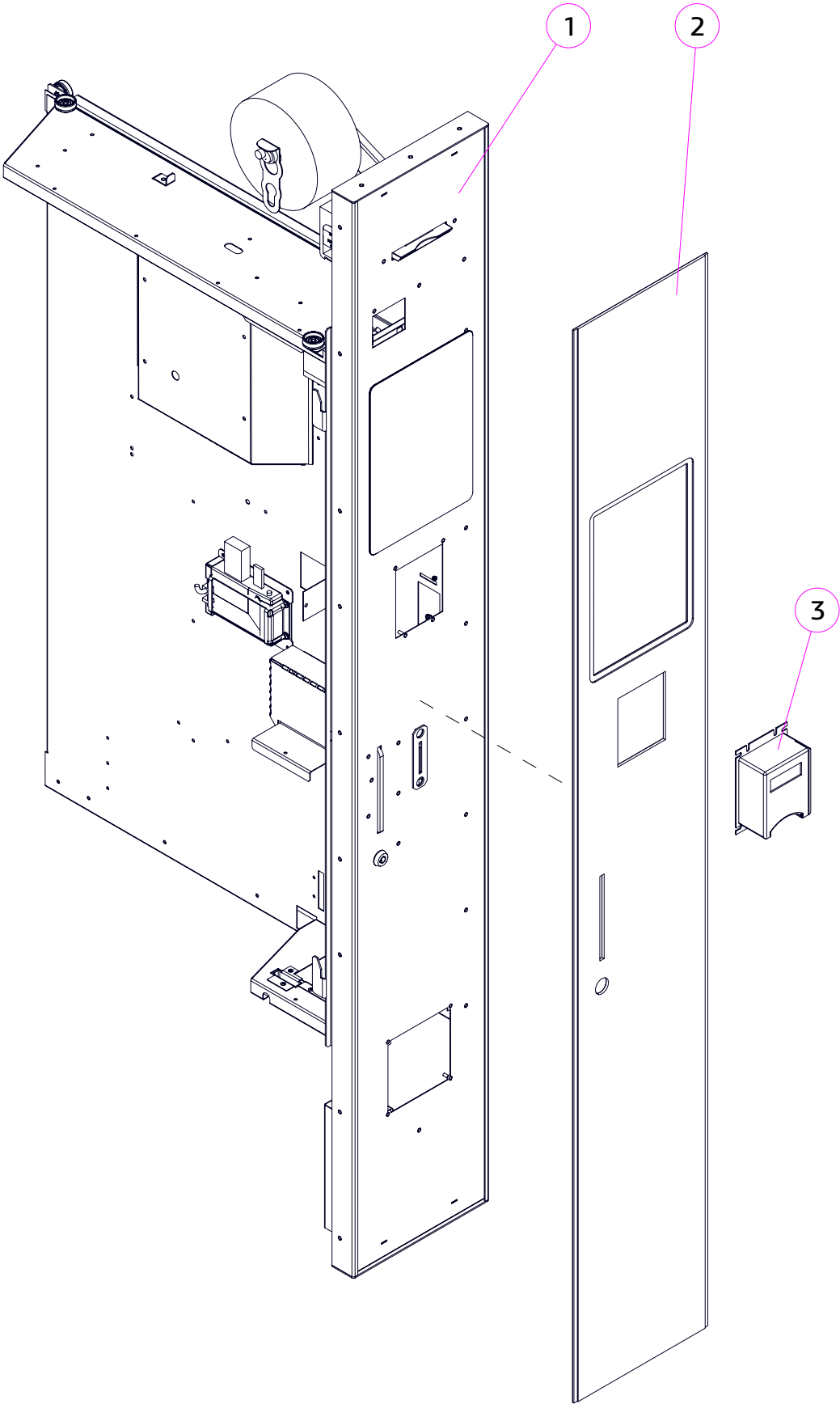
№	КОД CODE	Кол. Unit	Наименование Name	Крепёж Fixing	Примечание Note
1	U0000139464	1	Панель с рисунком Panel		
2	----	1	Картридер D200 Card reader D200		
3	----	1	Купюроприёмник Vega Bill acceptor Vega		
Остальные позиции см. рисунок 3.0 (B)					



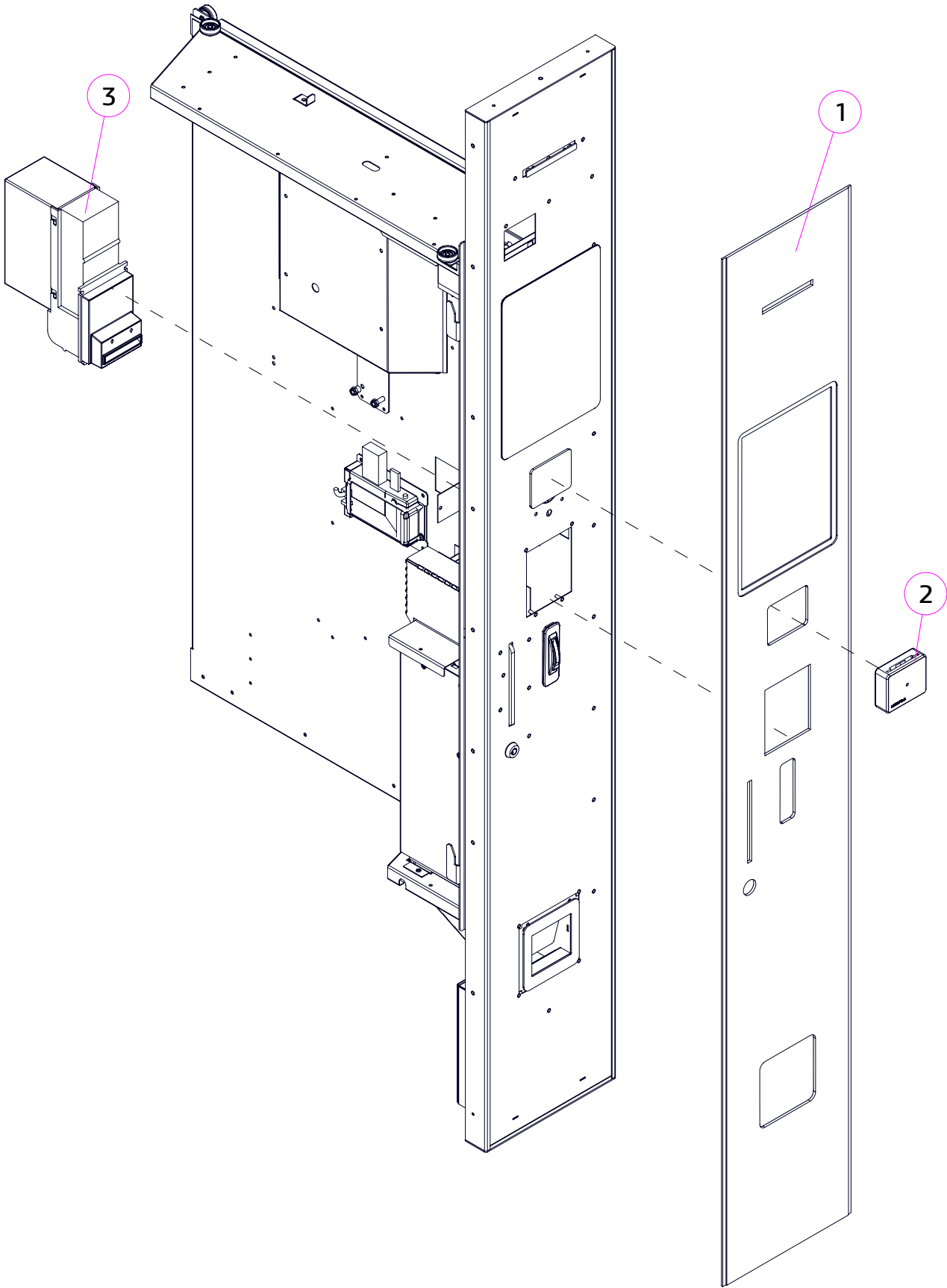
№	КОД CODE	Кол. Unit	Наименование Name	Крепёж Fixing	Примечание Note
1	U0000143277	1	Панель с рисунком Panel		
2	----	1	Картридер D200 Card reader D200		
3	----	1	Купюроприёмник Vega Bill acceptor Vega		
4	U0000153659	1	Панель отсека управления в сборе Panel		
Остальные позиции см. рисунок 3.0 (В)					



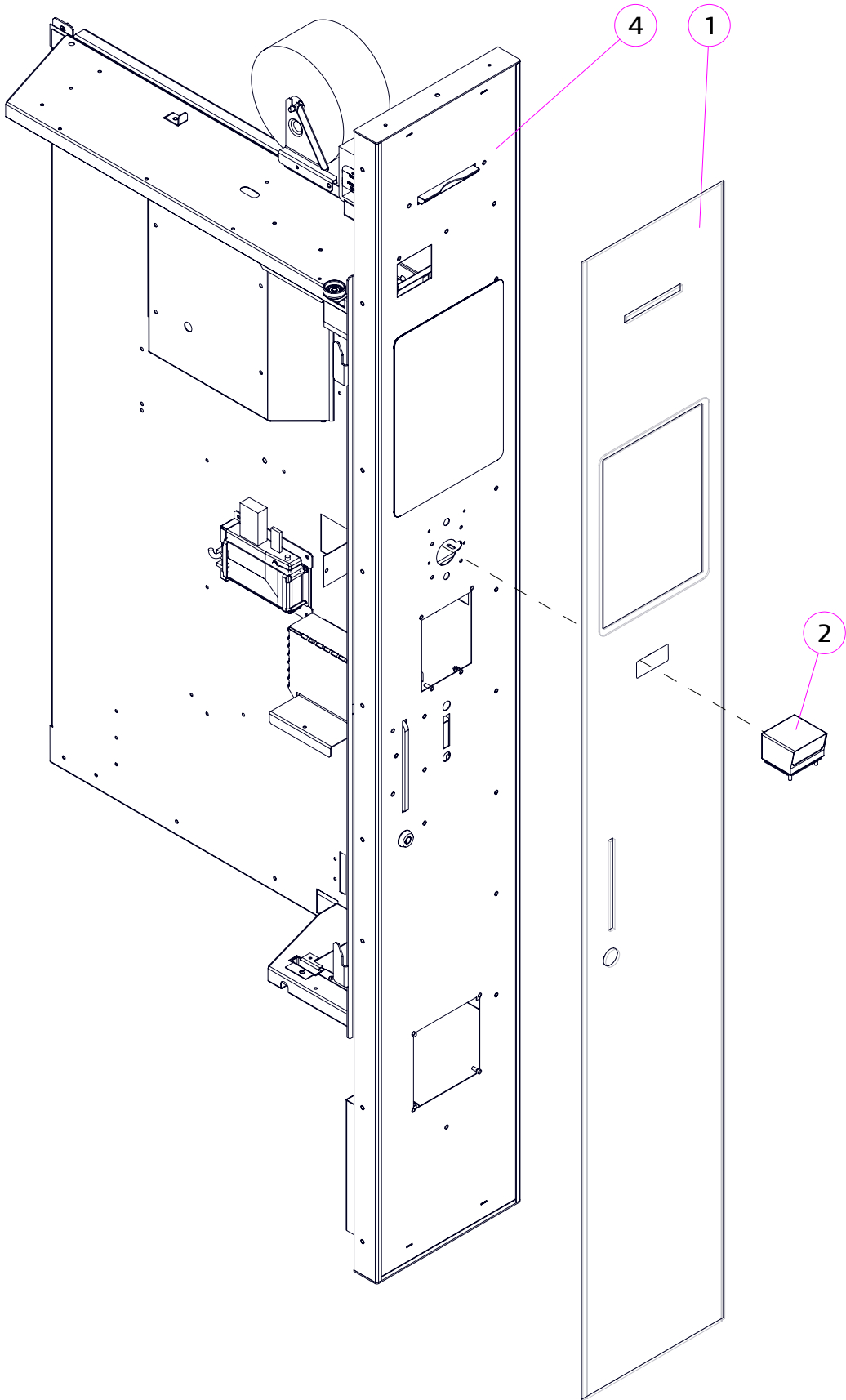
№	КОД CODE	Кол. Unit	Наименование Name	Крепёж Fixing	Примечание Note
1	U0000153666	1	Панель отсека управления в сборе Panel		
2	U0000143278	1	Панель с рисунком Panel		
3	----	1	Картидер Nayax Card reader Nayax		
4	----	1	Купюроприёмник NV9 Bill acceptor NV9		
Остальные позиции см. рисунок 3.0 (В)					



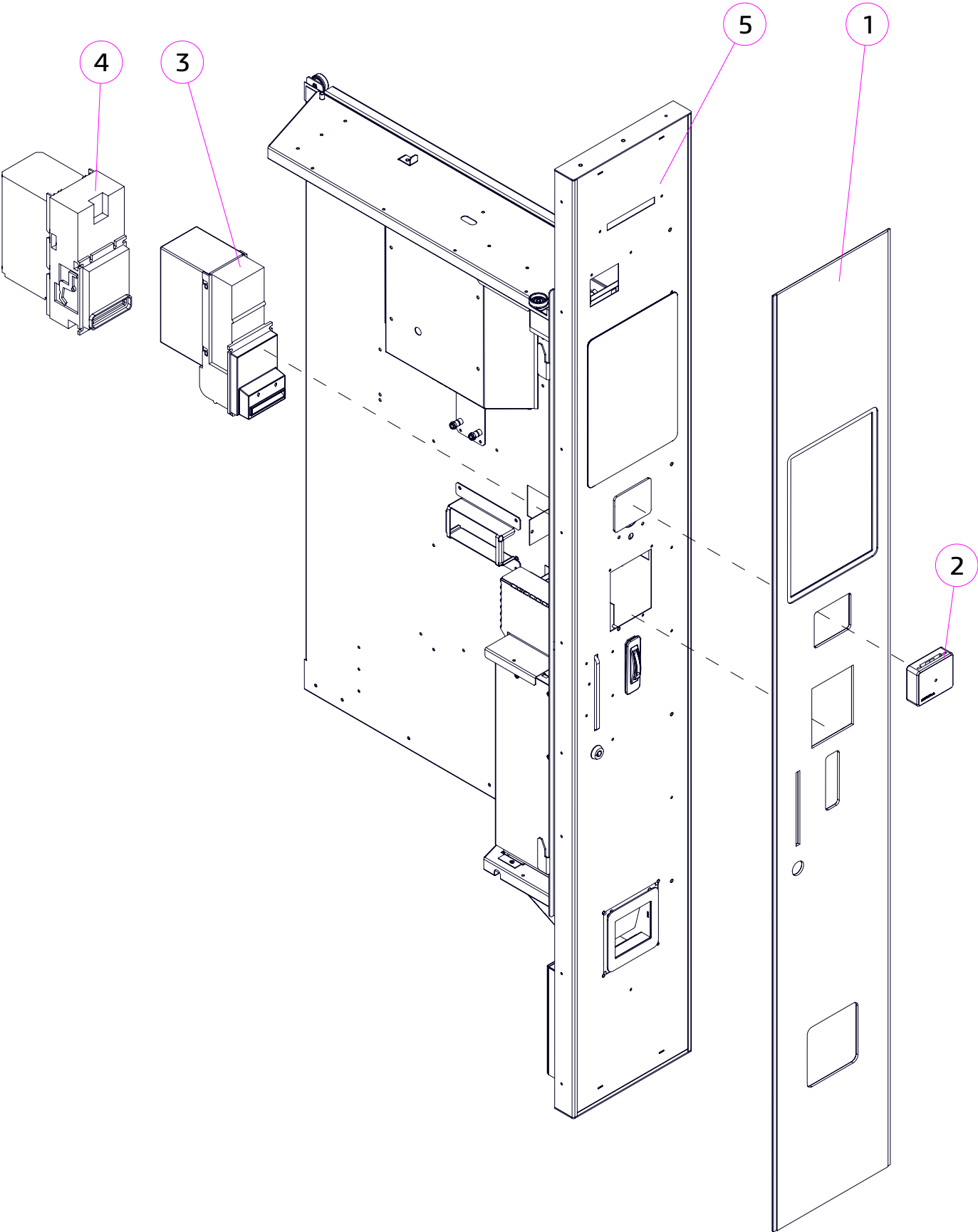
№	КОД CODE	Кол. Unit	Наименование Name	Крепёж Fixing	Примечание Note
1	U0000153667	1	Панель отсека управления в сборе Panel		
2	U0000143279	1	Панель с рисунком Panel		
3	----	1	Картридер Nayax Card reader Nayax		
Остальные позиции см. рисунок 3.0 (В)					



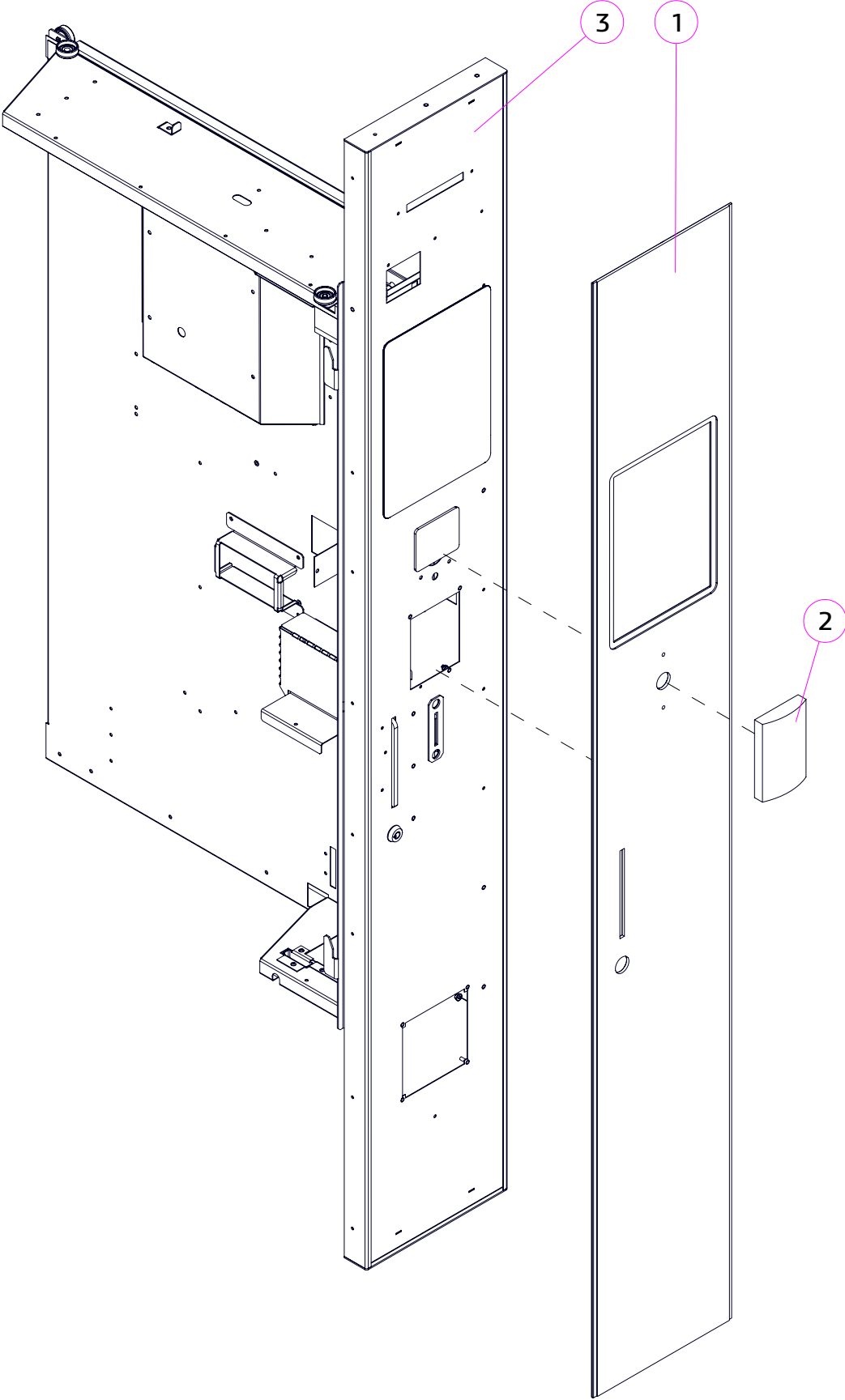
№	КОД CODE	Кол. Unit	Наименование Name	Крепёж Fixing	Примечание Note
1	U0000143280	1	Панель с рисунком Panel		
2	----	1	Картридер MCF Card reader MCF		
3	----	1	Купюроприёмник BV50/100 или NV9 Bill acceptor BV50/100 or NV9		
Остальные позиции см. рисунок 3.0 (В)					



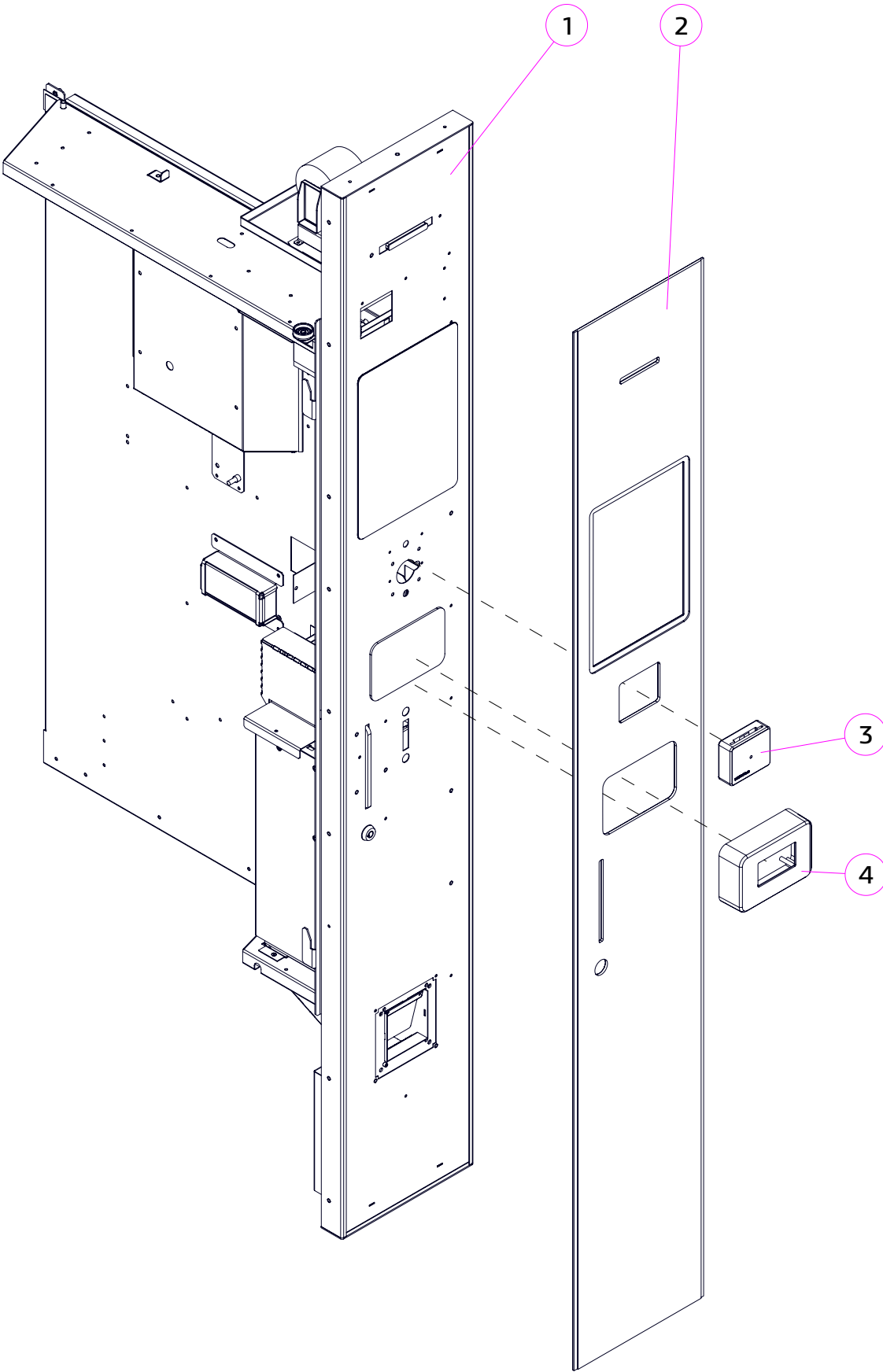
№	КОД CODE	Кол. Unit	Наименование Name	Крепёж Fixing	Примечание Note
1	U0000143282	1	Панель с рисунком Panel		
2	----	1	Сканер GFS Scanner GFS		
3	U0000153659	1	Панель отсека управления в сборе Panel		
Остальные позиции см. рисунок 3.0 (B)					



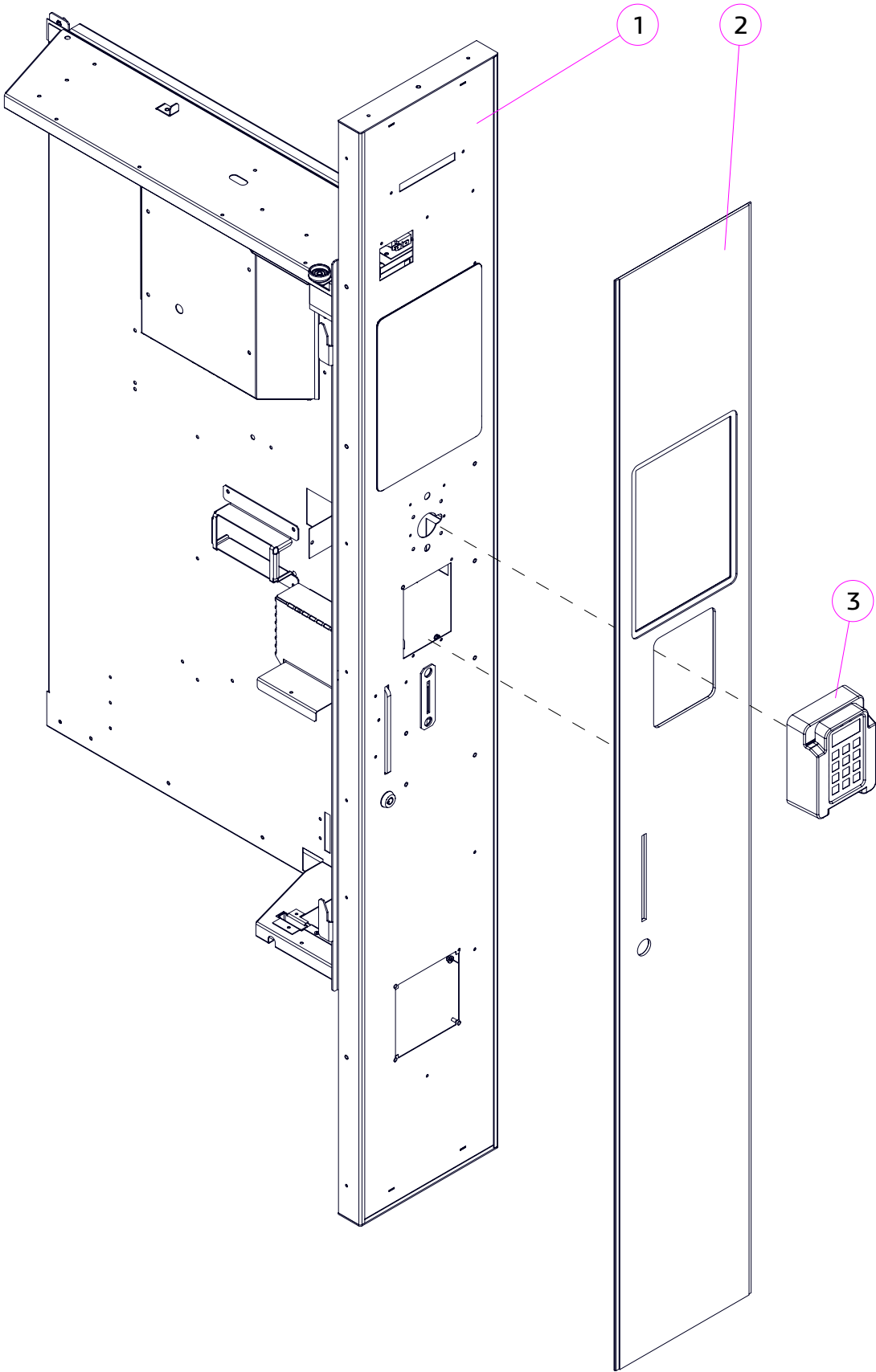
№	КОД CODE	Кол. Unit	Наименование Name	Крепёж Fixing	Примечание Note
1	U0000143281	1	Панель с рисунком Panel		
2	----	1	Картридер MSF Card reader MSF		
3	----	1	Купюроприёмник BV50/100 Bill acceptor BV50/100		
4	----	1	Купюроприёмник NV9 Bill acceptor NV9		
5	U0000153659	1	Панель отсека управления в сборе Panel		
Остальные позиции см. рисунок 3.0 (В)					



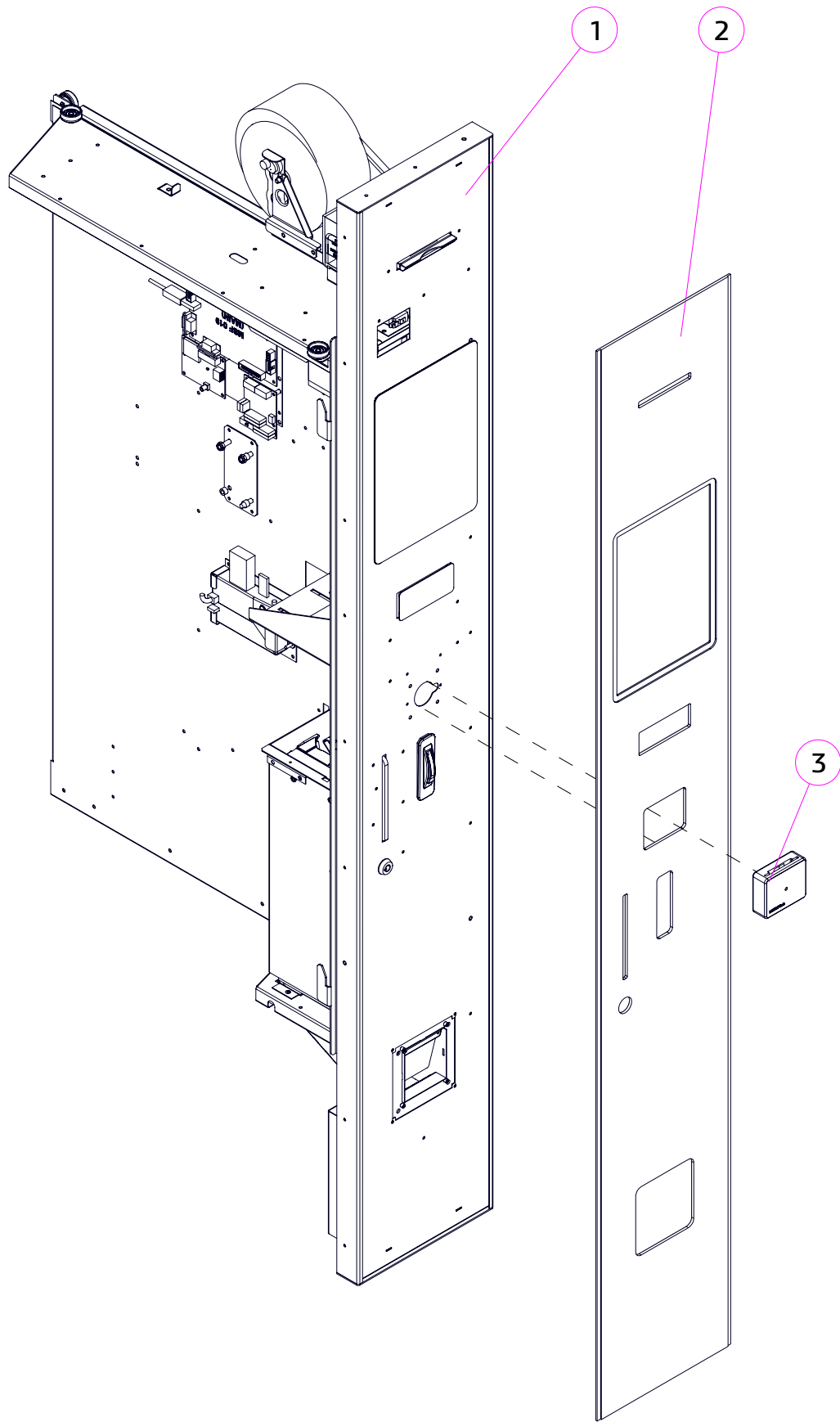
№	КОД CODE	Кол. Unit	Наименование Name	Крепёж Fixing	Примечание Note
1	U0000143283	1	Панель с рисунком Panel		
2	----	1	Картридер Matrix Card reader Matrix		
3	U0000153659	1	Панель отсека управления в сборе Panel		
Остальные позиции см. рисунок 3.0 (В)					



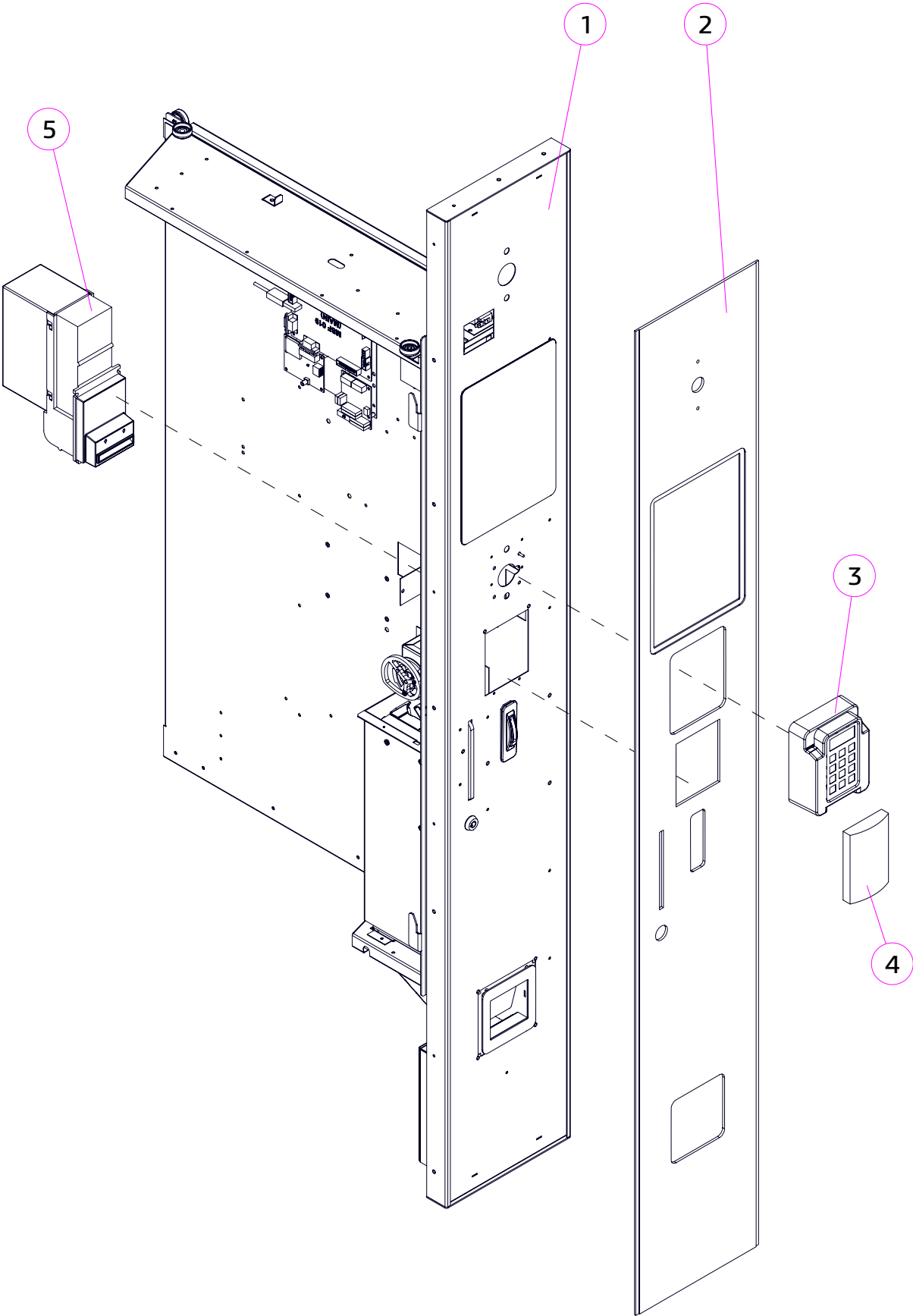
№	КОД CODE	Кол. Unit	Наименование Name	Крепёж Fixing	Примечание Note
1	U0000153668	1	Панель отсека управления в сборе Panel		
2	U0000148714	1	Панель с рисунком Panel		
3	----	1	Картридер MCF Card reader MCF		
4	----	1	Картридер Bingo Card reader Bingo		
Остальные позиции см. рисунок 3.0 (B)					



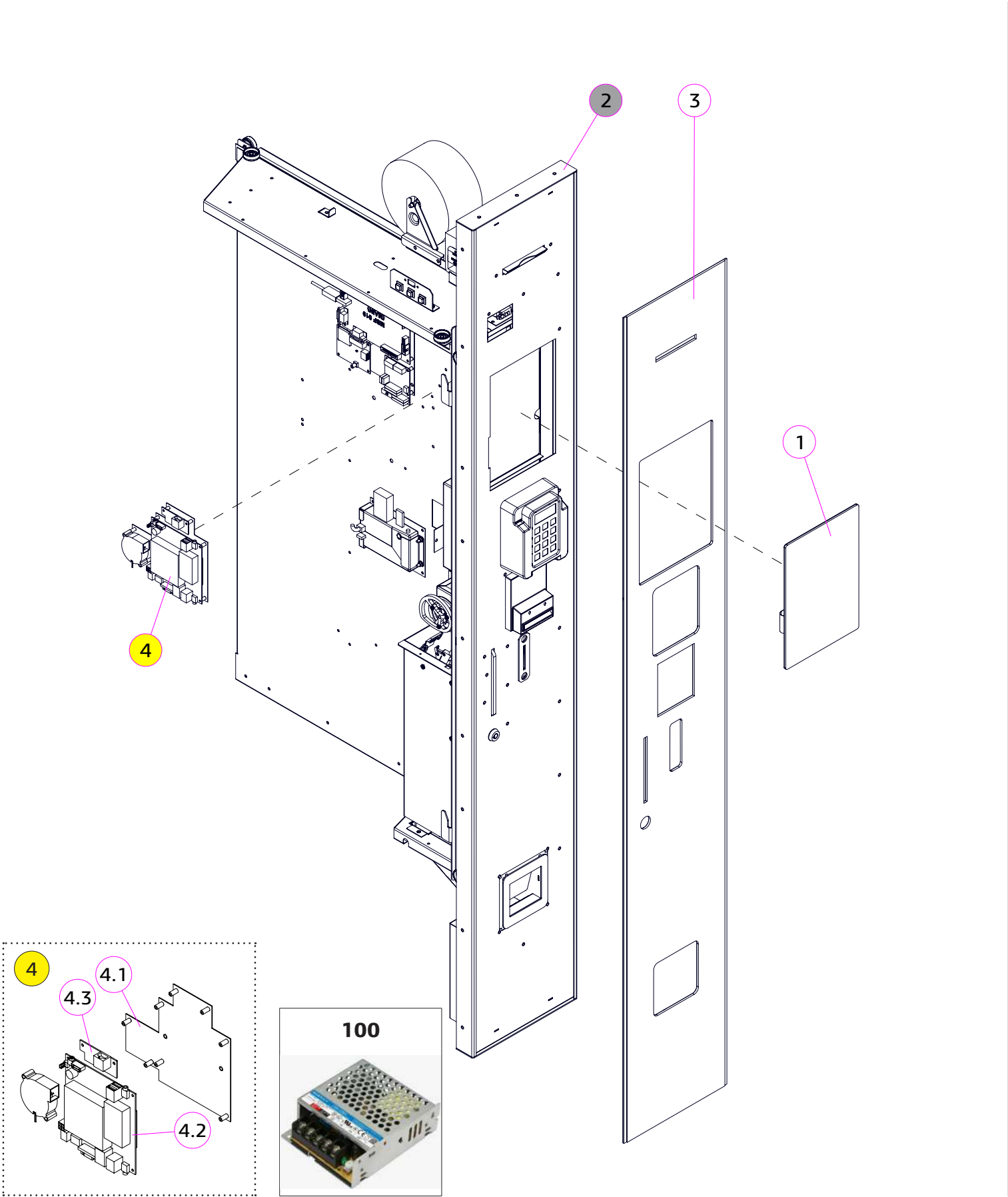
№	КОД CODE	Кол. Unit	Наименование Name	Крепёж Fixing	Примечание Note
1	U0000153668	1	Панель отсека управления в сборе Panel		
2	U0000148709	1	Панель с рисунком Panel		
3	----	1	Картридер D200 Card reader D200		
Остальные позиции см. рисунок 3.0 (В)					



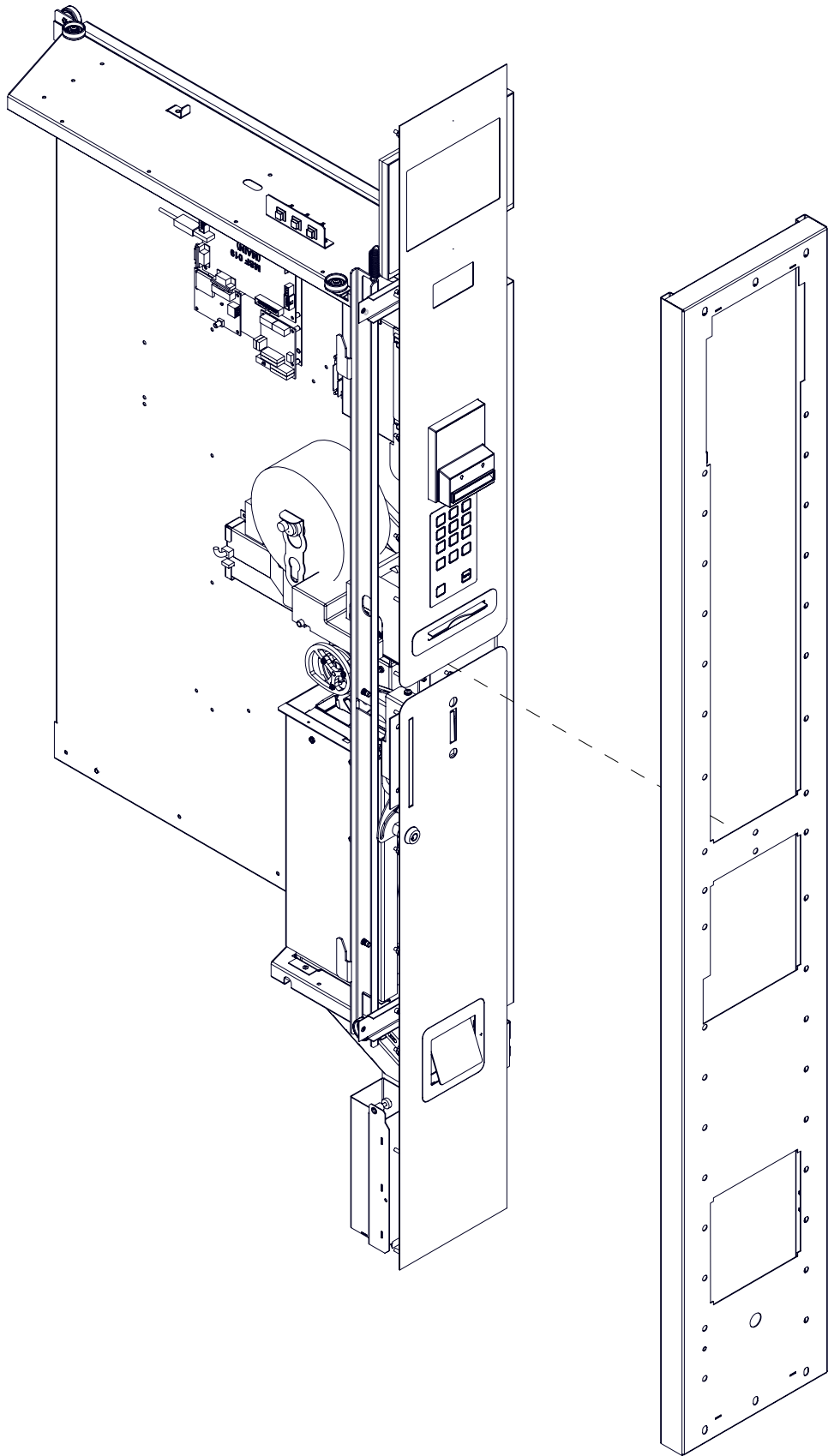
№	КОД CODE	Кол. Unit	Наименование Name	Крепёж Fixing	Примечание Note
1	U0000153659	1	Панель отсека управления в сборе Panel		
2	U0000148715	1	Панель с рисунком Panel		
3	----	1	Картридер MCF Card reader MCF		
Остальные позиции см. рисунок 3.0 (В)					

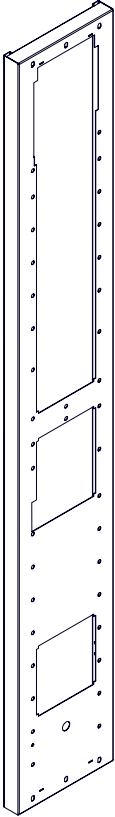
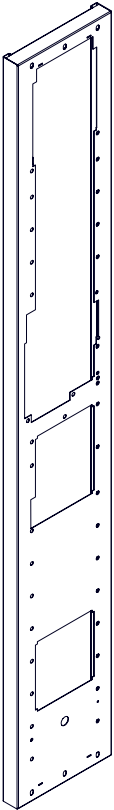
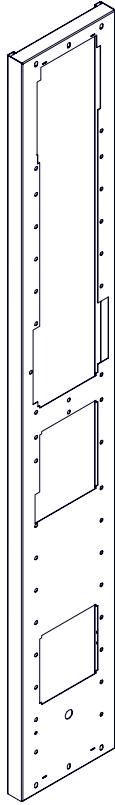


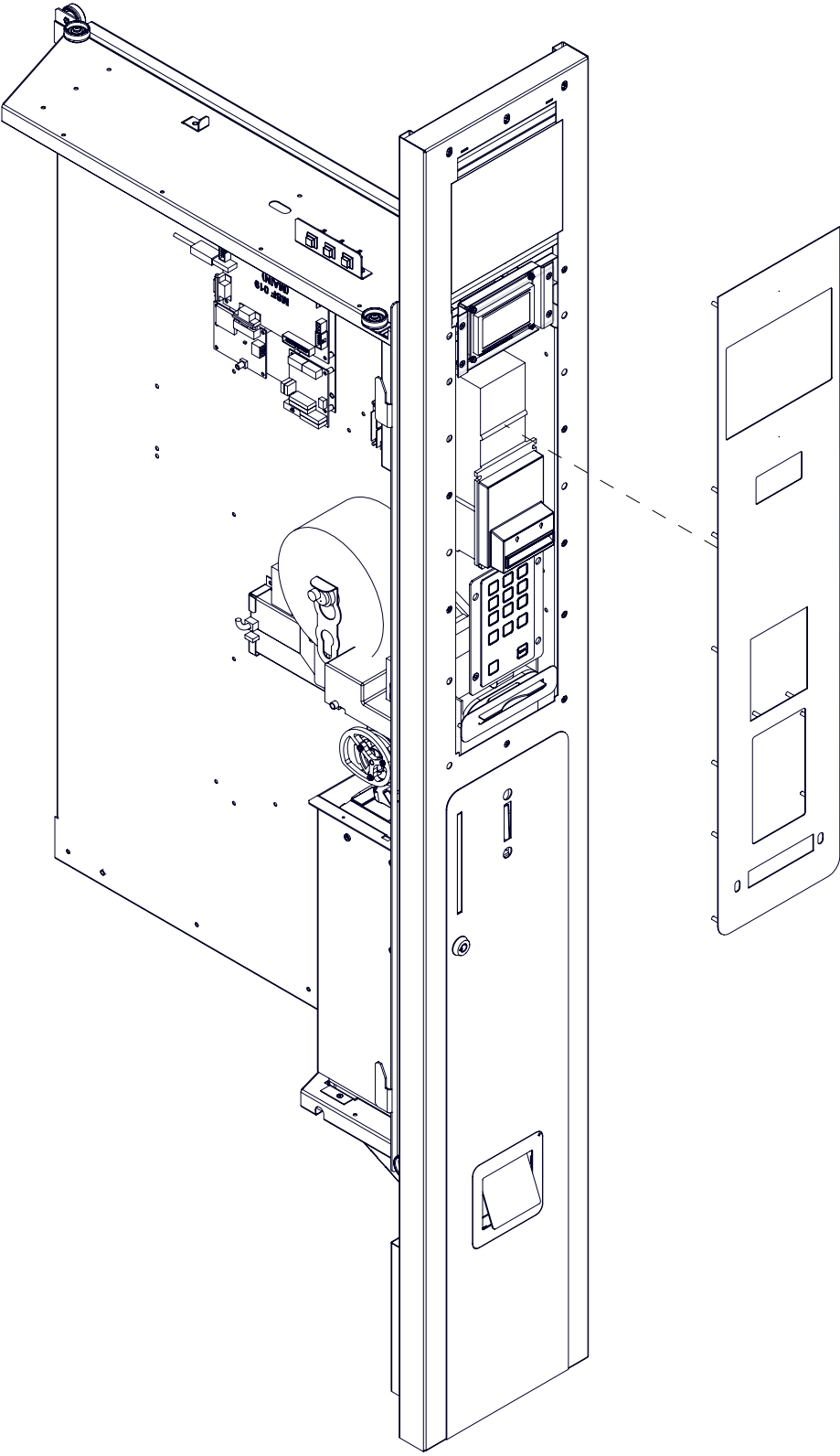
№	КОД CODE	Кол. Unit	Наименование Name	Крепёж Fixing	Примечание Note
1	U0000153662	1	Панель отсека управления в сборе Panel		
2	U0000153599	1	Панель с рисунком Panel		
3	----	1	Картридер D200 Card reader D200		
4	----	1	Картридер Matrix Card reader Matrix		
5	----	1	Купюроприёмник Bill acceptor		
Остальные позиции см. рисунок 3.0 (В)					

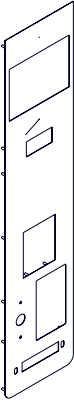
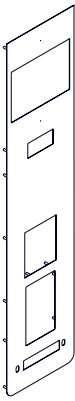
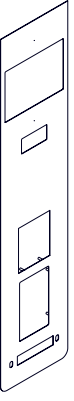
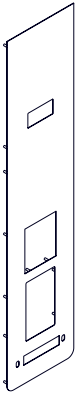
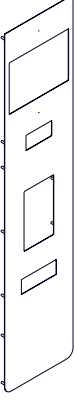
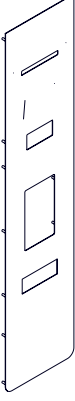





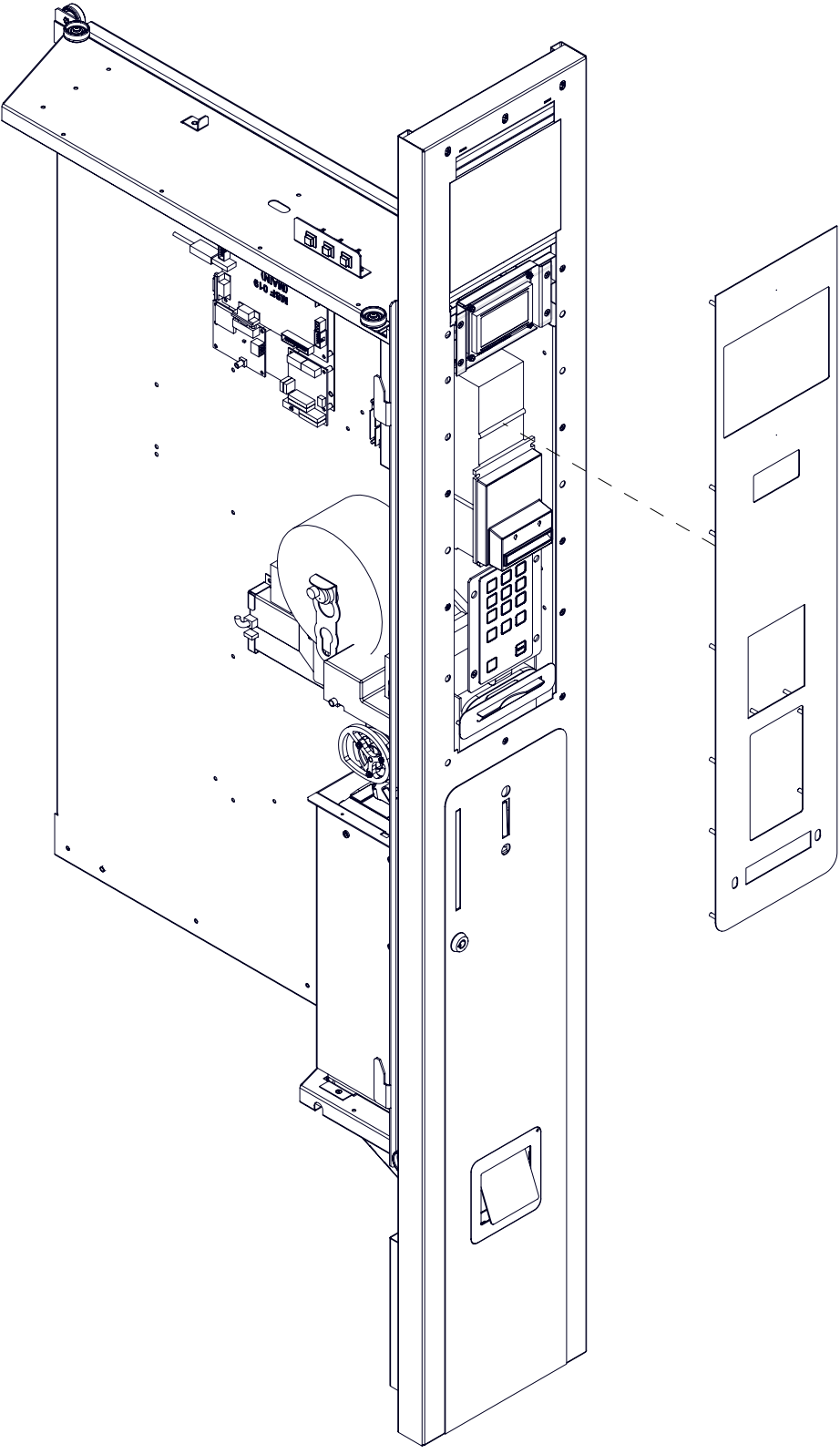

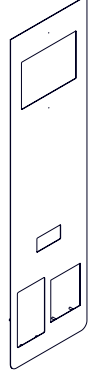
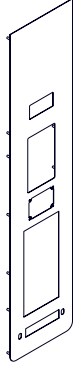
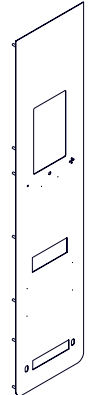
№	КОД CODE	Кол. Unit	Наименование Name	Крепёж Fixing	Примечание Note
1	U0000140113	1	Сенсорный экран Touch screen		
2	УВЕК.301734. I89	1	Панель отсека управления в сборе Panel		
3	U0000166094	1	Панель с рисунком Panel		
4	УВЕК.467846. FB001	1	Панель с платами Board panel		
4.1	U0000165009	1	Кронштейн Bracket	2x DIN 6923 M4	
4.2	U0000162364	1	Плата материнская Board	4x DIN 7985 M3,0x06	
4.3	U0000163583	1	Адаптер mini PCIe Adapter mini PCIe		
100	U0000153194	1	Блок питания Power unit	2x DIN 7985 M3,0x06 2x DIN 127 A3,1 2x DIN 125 A3,2 2x DIN 6923 M4	
Остальные позиции см. рисунок 3.0 (В)					

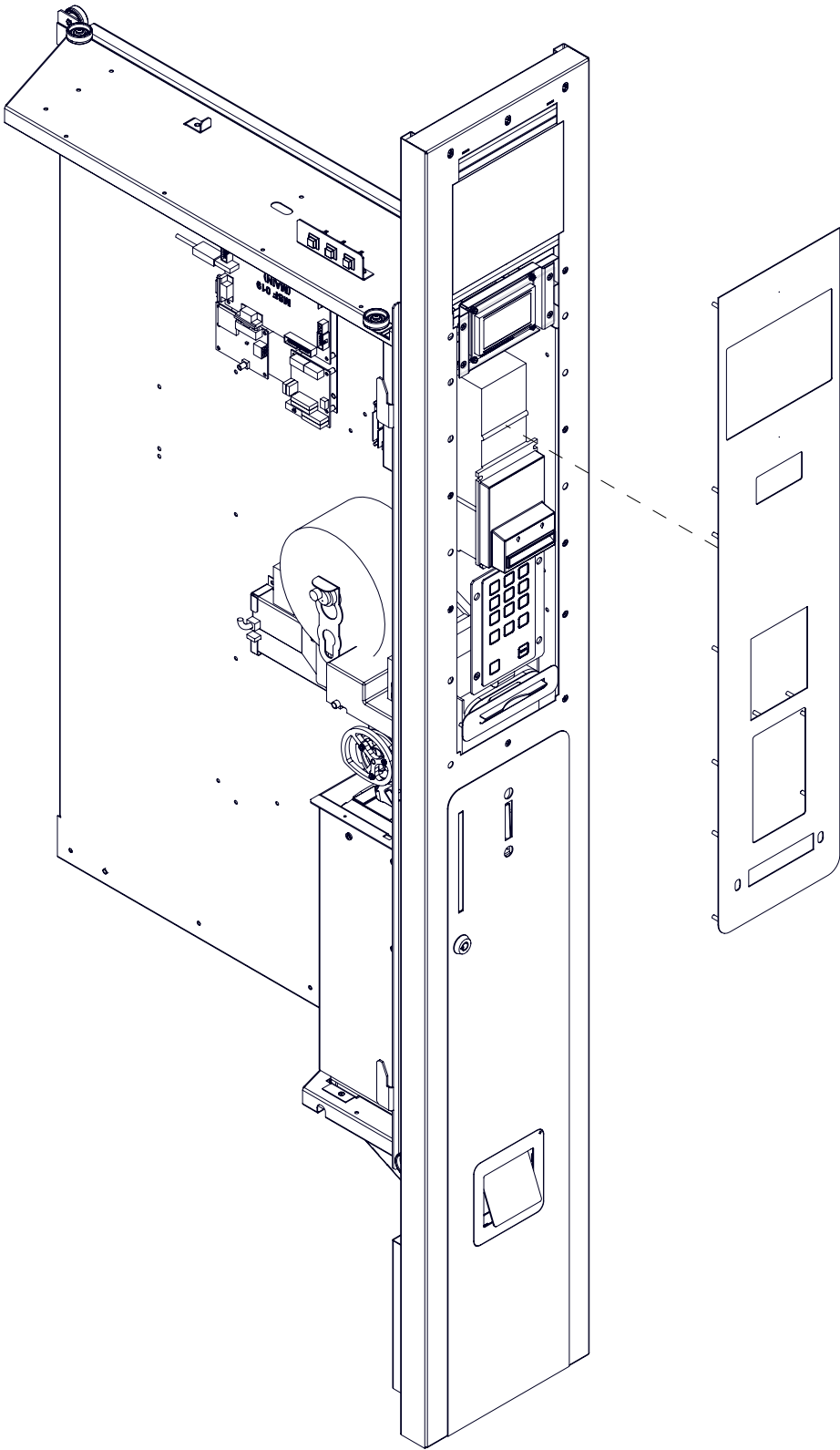


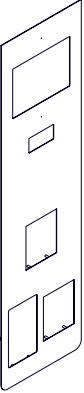
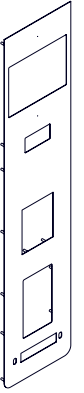
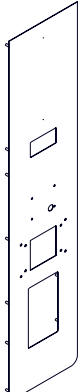

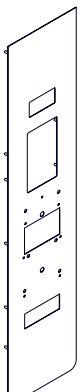
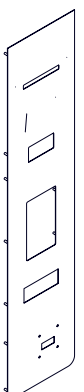
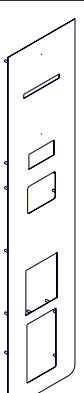
№	КОД CODE	Рисунок Figure	Примечание Note	№	КОД CODE	Рисунок Figure	Примечание Note
A	U0000123355			B	U0000134126		Под картридер Cryptera и БСК Kiosk2, купюроприёмник Vega
C	U0000151971		Под картридер Nayax, Без возможности установки принтера чеков				

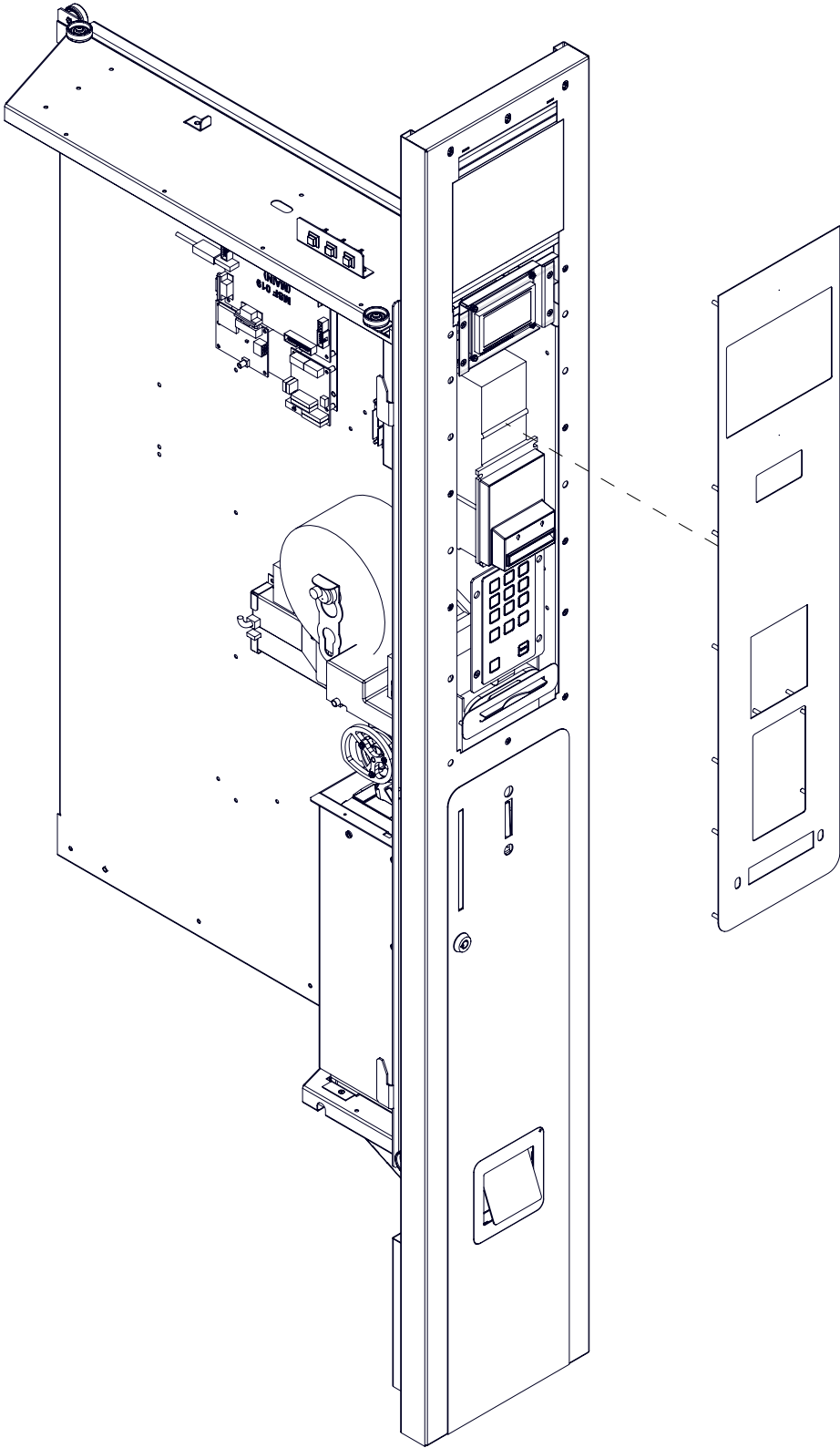



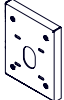
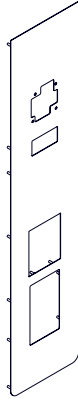

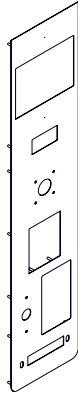
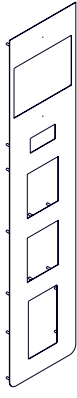
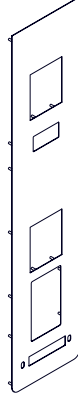
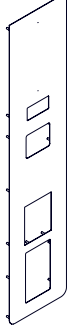
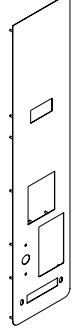
№	КОД CODE	Рисунок Figure	Примечание Note	№	КОД CODE	Рисунок Figure	Примечание Note
A	U0000123370		При установке картридера Matrix-III 16x DIN 6923 M4	B	U0000123373		Без картридера Matrix-III Возможность установки фоторамки Alys 16x DIN 6923 M4
C	U0000136211		Без картридера Matrix-III Возможность установки фоторамки TeXet 16x DIN 6923 M4	D	U0000136210		Под купюроприёмник CashCode Без возможности установки фоторамки 16x DIN 6923 M4
E	U0000136799		Под купюроприёмник Vega, Возможность установки фоторамки Alys Без возможности установки принтера чеков 16x DIN 6923 M4	F	U0000133172		Под купюроприёмник Vega, принтер чеков VKP Без возможности установки фоторамки 16x DIN 6923 M4
G	U0000140115		Под купюроприёмник, картридер D-200, принтер чеков VKP Без возможности установки фоторамки  Пластина переходная U0000151995 2x DIN 125 A3,2 2x DIN 127 A3,1 2x DIN 7985 M3,0x08	H	U0000138773		Под купюроприёмник BV,NV картридер D-200, принтер чеков VKP Возможность установки фоторамки 16x DIN 6923 M4

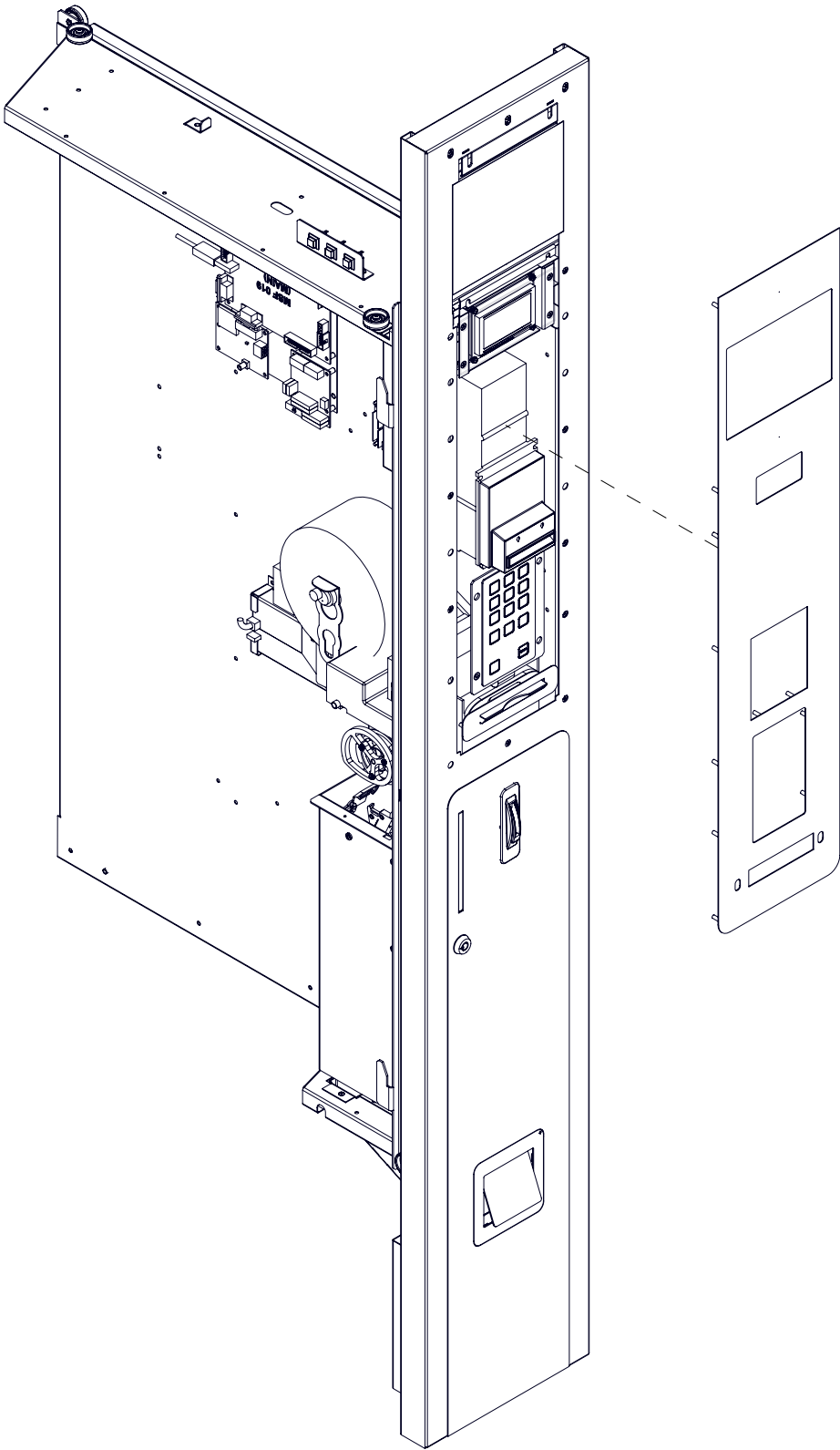
				№	КОД CODE	Рисунок Figure	Примечание Note	№	КОД CODE	Рисунок Figure	Примечание Note
				I	U0000134127		Под картридер CRYPTERA и VIVOPay Kiosk2, купюроприёмник Vega Без возможности установки фоторамки 16x DIN 6923 M4	J	U0000138265		Под картридер NAYAX с клавиатурой Без принтера чеков и БА Возможность установки фоторамки 16x DIN 6923 M4
				K	U0000135177		Под БСК COR-20, с адаптером под клавиатуру OPP-C60 и контактный картридер OPP-C60 и креплением для принтера TG2840 Без возможности установки фоторамки 16x DIN 6923 M4	L	U0000137548		Кронштейн монитора U0000137524 4x DIN 985 M4 4x DIN 9021 A4,3 Кронштейн камеры U0000137525 4x DIN 6923 M4 Обрамление в сборе U0000123358 Кронштейн БА U0000137547 4x DIN 6923 M4 Пластина переходная в сборе U0000123458 4x DIN 6923 M4 Кронштейн U0000123526 3x DIN 7985 M4,0x10 3x DIN 125 A4,3 3x DIN 127 A4,1 Пластина переходная в сборе U0000136232 3x DIN 6923 M4

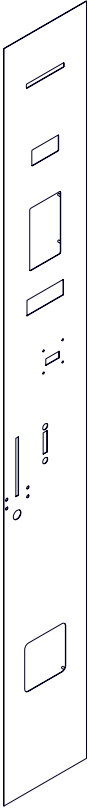
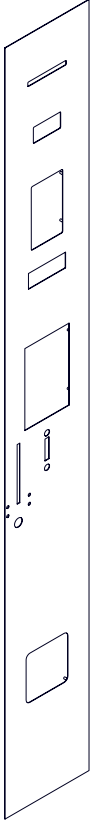
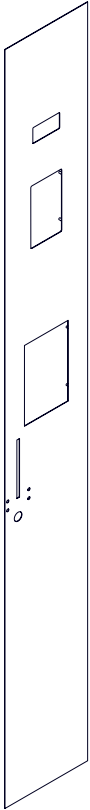


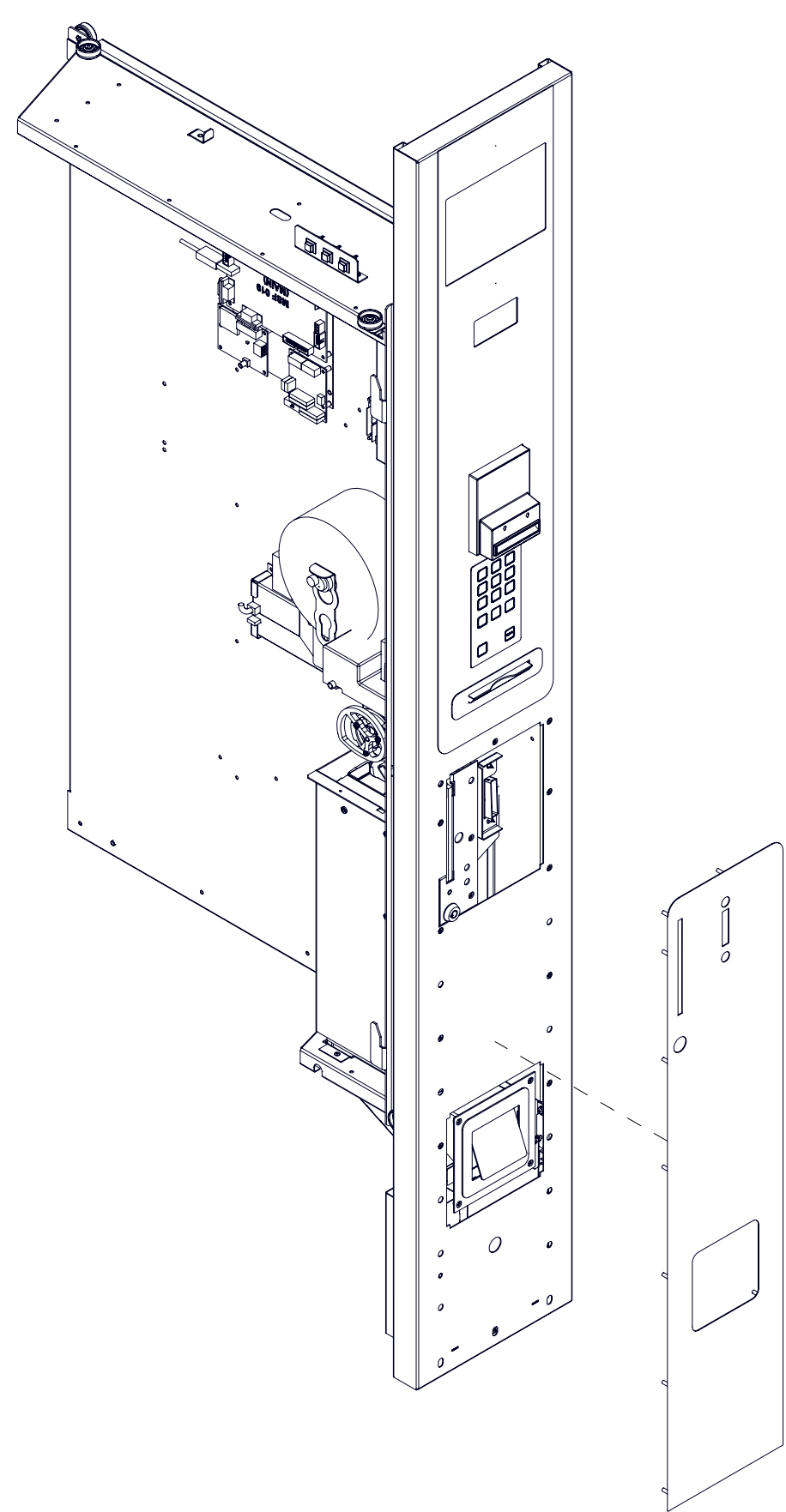
№	КОД CODE	Рисунок Figure	Примечание Note	№	КОД CODE	Рисунок Figure	Примечание Note
M	U0000148701		Под картридер NAYAX с клавиатурой С БА Без принтера чеков Возможность установки фоторамки 16x DIN 6923 M4	N	U0000137564		Под картридер NAYAX, установленный вместо купюроприёмника (без возможности установки купюроприёмника) Возможность установки фоторамки Aiyos 16x DIN 6923 M4
O	U0000148729		Под картридер MCF и Bingo Без монетоприёмника и купюроприёмника Без принтера чеков Без возможности установки фоторамки 16x DIN 6923 M4	P	U0000145065		Глухая (для возможности использования в качестве Slave) 16x DIN 6923 M4
Q	U0000137878		Под купюроприёмник Vega и картридер Cruptera Без возможности установки фоторамки 16x DIN 6923 M4	R	U0000141180		Под купюроприёмник Vega и картридер D-200 внизу, принтер чеков Без возможности установки фоторамки 16x DIN 6923 M4
S	U0000148730		Под купюроприёмник BV и картридер IM20 Без принтера чеков С возможностью установки фоторамки 16x DIN 6923 M4	T	U0000148731		Под купюроприёмник BV и картридер IM20, принтер чеков Без возможности установки фоторамки 16x DIN 6923 M4


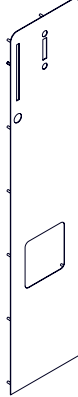





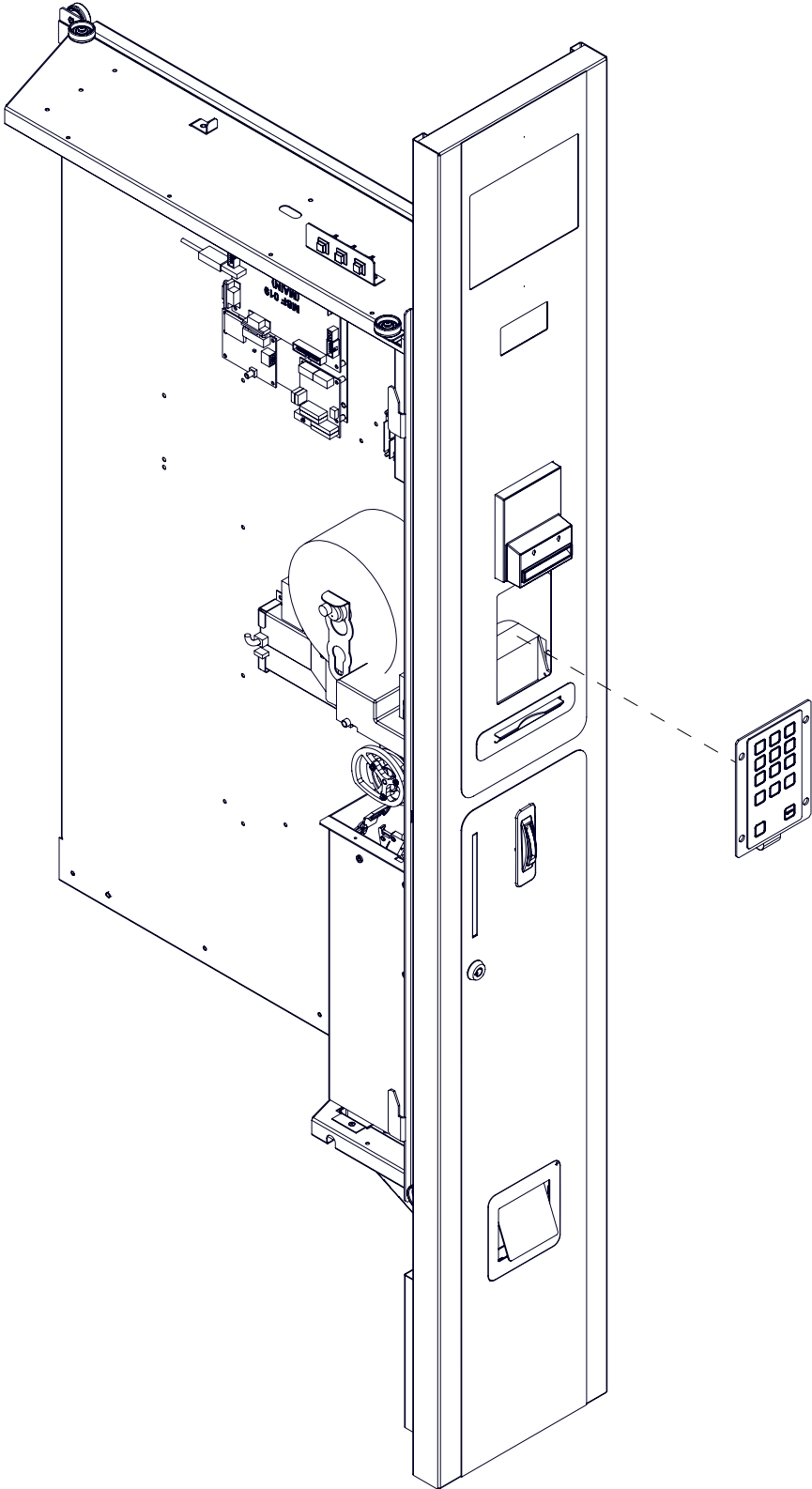
№	КОД CODE	Рисунок Figure	Примечание Note	№	КОД CODE	Рисунок Figure	Примечание Note
U	U0000148734		Под купюроприёмник BV, NV и картридер D-200 Без принтера чеков С возможностью установки фоторамки (только при установке в ТЕРМОБОКС) 30x DIN 6923 M4  Проставка D-200 в сборе U0000152009 4x DIN 7985 M4,0x12 4x DIN 127 A4,1 4x DIN 125 A4,3	V	U0000145815		Под купюроприёмник BV и картридер Ingenico Без принтера чеков Без возможности установки фоторамки
W	U0000146220		Под купюроприёмник BV, NV и картридер D-200 Без принтера чеков Без возможности установки фоторамки	X	U0000148735		Под купюроприёмник BV, картридер Matrix + D-200 С возможностью установки фоторамки
Y	U0000148732		Под два картридера Без принтера чеков Без возможности установки купюроприёмника и принтера чеков С возможностью установки фоторамки Aprodia EXPORT	Z	U0000148733		Под картридер Vendotek3/ Naux, купюроприёмник BV, принтер чеков Без возможности установки фоторамки
AA	U0000162361		Под купюроприёмник BV, картридер IM20 Без принтера чеков Без возможности установки фоторамки	AB	U0000165069		Под картридер Matrix Без возможности установки фоторамки




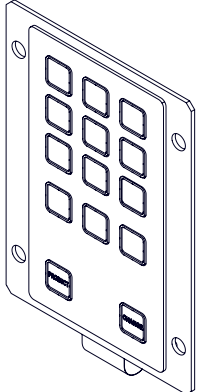
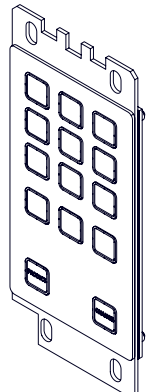



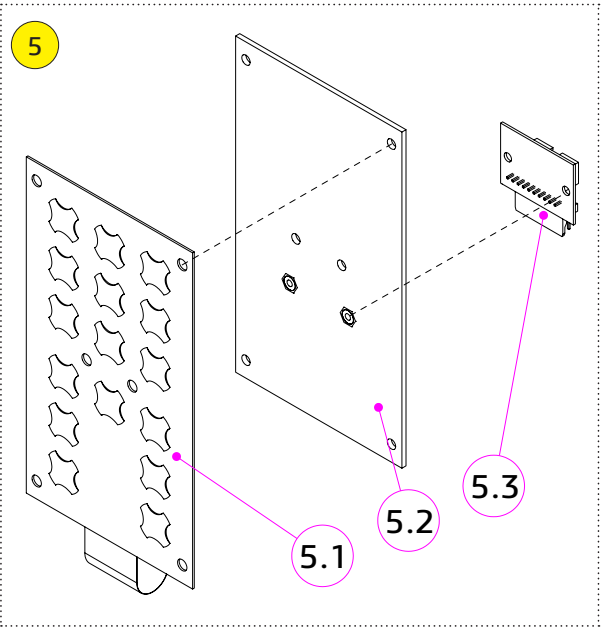
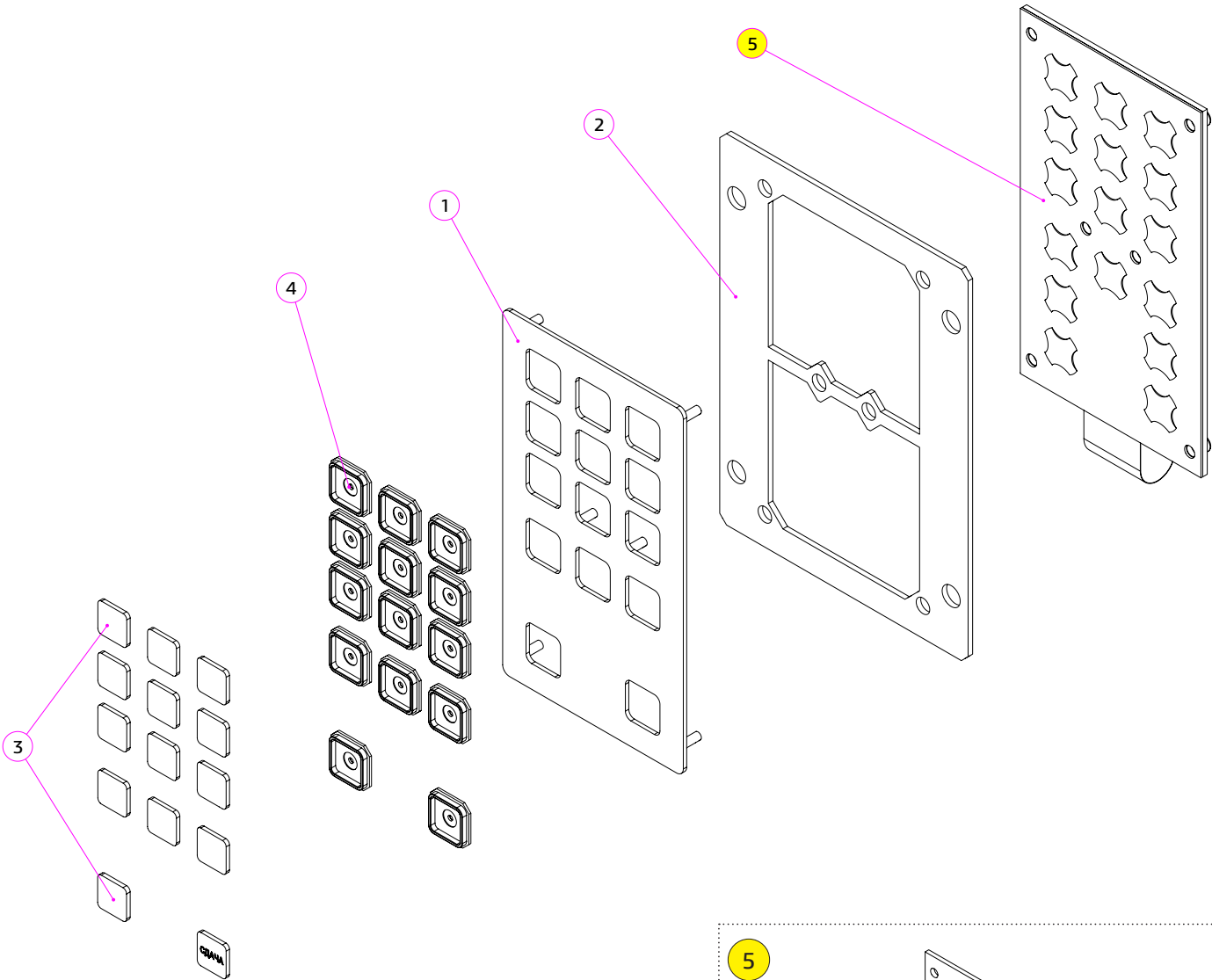
№	КОД CODE	Рисунок Figure	Примечание Note	№	КОД CODE	Рисунок Figure	Примечание Note
A	U0000143929		Под купюроприёмник Vega и картридер D-200 внизу, принтер чеков Без возможности установки фоторамки 30x DIN 6923 M4	B	U0000145242		Под купюроприёмник Vega и картридер Ingenico внизу, принтер чеков Без возможности установки фоторамки 30x DIN 6923 M4
C	U0000154569		Под картридер Ingenico Без БА Без принтера чеков Без возможности установки фоторамки 30x DIN 6923 M4				



№	КОД CODE	Рисунок Figure	Примечание Note	№	КОД CODE	Рисунок Figure	Примечание Note
A	U0000123355		Для панель передняя ОУ в сборе U0000123355	B	U0000132825		Для панель передняя ОУ в сборе U0000134126
C	U0000138911		Для панель передняя ОУ в сборе U0000151971	D	U0000148700		Для панель передняя ОУ в сборе U0000151971
E	U0000143290						

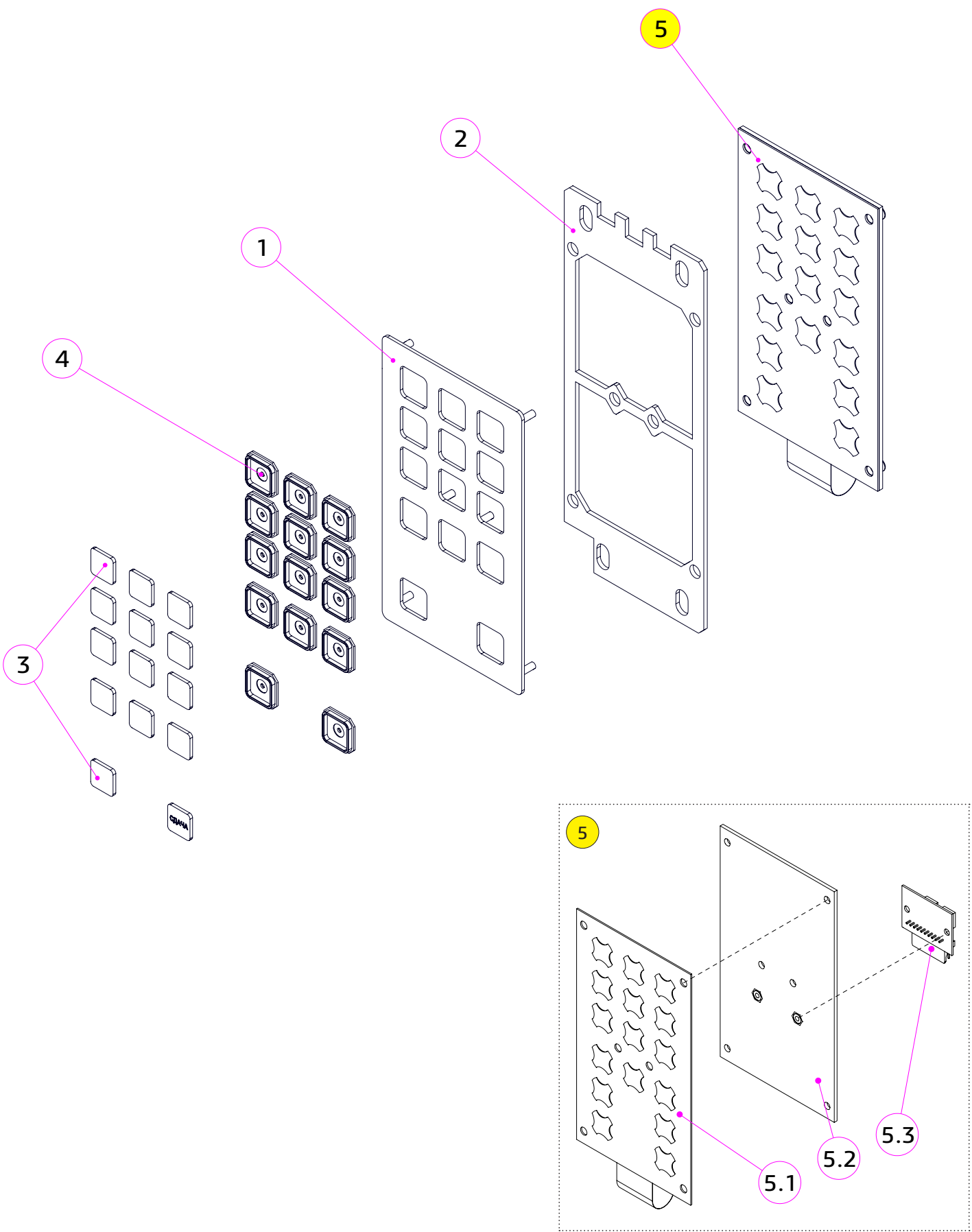


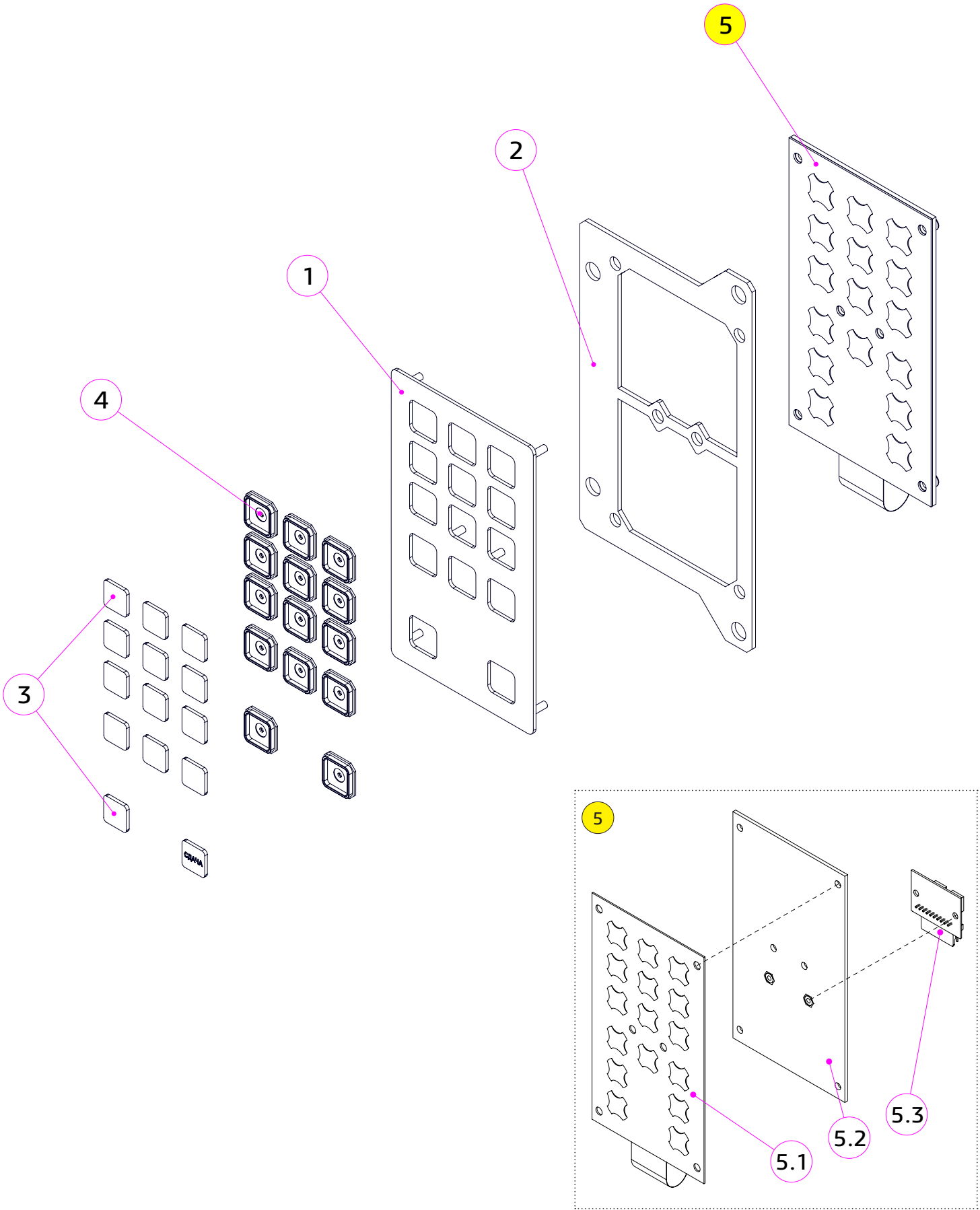
№	КОД CODE	Рисунок Figure	Примечание Note	№	КОД CODE	Рисунок Figure	Примечание Note
A	U0000124996		Без считывателя Matrix Русские кнопки	B	U0000136183		Картридер Cryptera Картридер Kiosk Купюроприёмник Vega или Картридер Nayax Без принтера Без купюроприёмника Русские кнопки
C	U0000136184		При установке считывателя Matrix Русские кнопки	D	U0000142671		Без считывателя Matrix Английские кнопки
E	U0000138787		Картридер Cryptera Картридер Kiosk Купюроприёмник Vega или Картридер Nayax Без принтера Без купюроприёмника Английские кнопки	F	U0000142679		При установке считывателя Matrix Английские кнопки



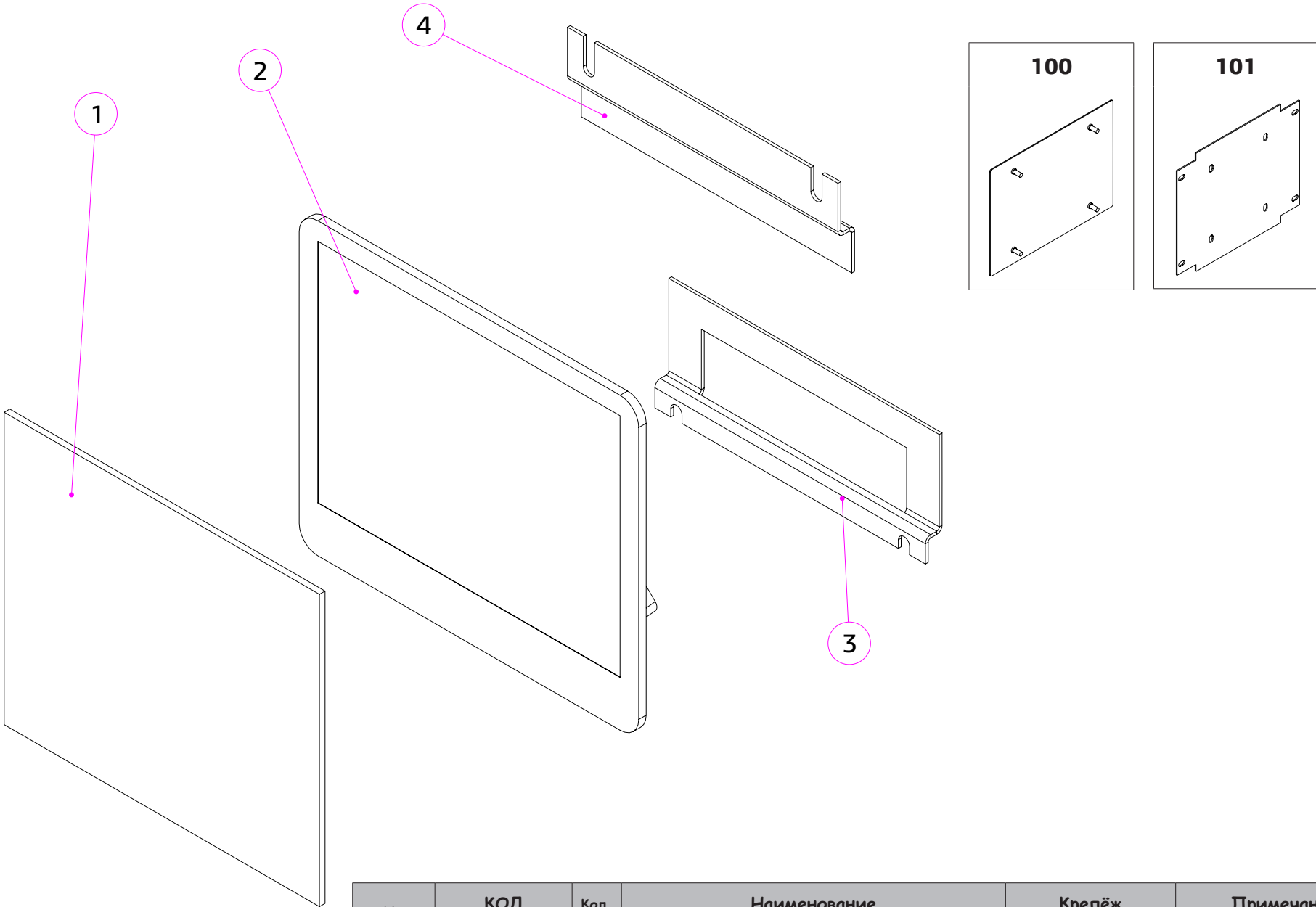
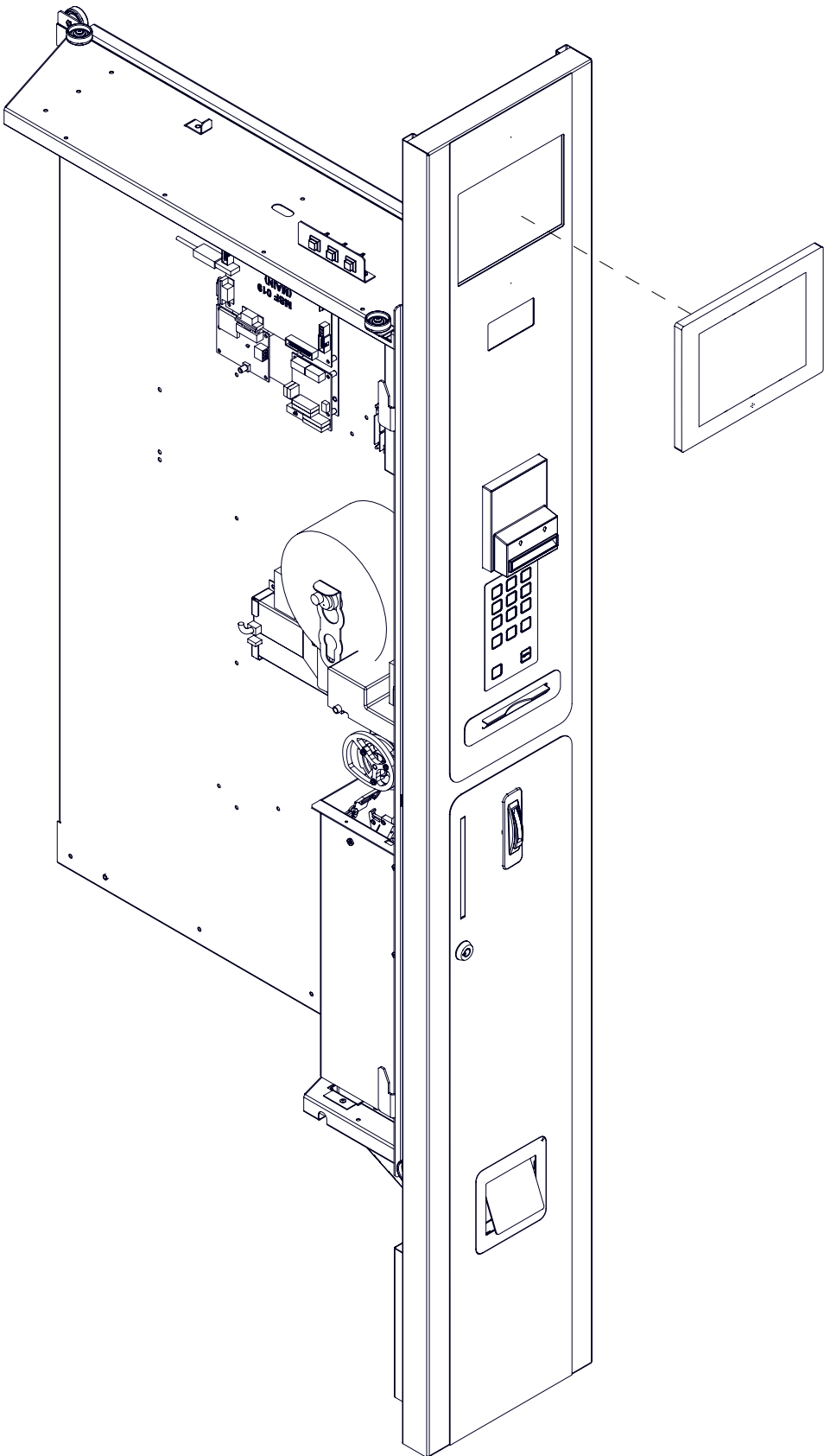
№	КОД CODE	Кол. Unit	Наименование Name	Крепёж Fixing	Примечание Note
1	U0000123350	1	Панель клавиатуры в сборе Keyboard panel assembly		
2	U0000123498	1	Рамка дистанционная Frame		
3	U0000123483	1	Комплект кнопок Button set		14 штук
4	U0000116638	14	Корпус кнопок Button case		
5	U0000135094	1	Клавиатура плёночная в сборе Membrane keyboard assembly		
5.1	U0000120655	1	Клавиатура плёночная Membrane keyboard		UN-06
5.2	U0000123435	1	Пластина клавиатуры в сборе Keyboard plate assembly		
5.3	U0000120652	1	Плата 049 Board 049	2x DIN 7985 M3,0x08	

№	КОД CODE	Кол. Unit	Наименование Name	Крепёж Fixing	Примечание Note
1	U0000123350	1	Панель клавиатуры в сборе Keyboard panel assembly		
2	U0000133603	1	Рамка дистанционная Frame		
3	U0000123483	1	Комплект кнопок Button set		14 штук
4	U0000116638	14	Корпус кнопок Button case		
5	U0000135094	1	Клавиатура плёночная в сборе Membrane keyboard assembly		
5.1	U0000120655	1	Клавиатура плёночная Membrane keyboard		UN-06
5.2	U0000123435	1	Пластина клавиатуры в сборе Keyboard plate assembly		
5.3	U0000120652	1	Плата 049 Board 049	2x DIN 7985 M3,0x08	

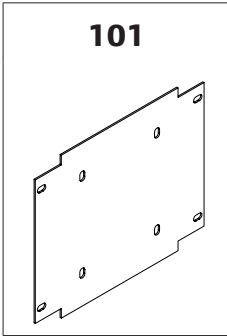
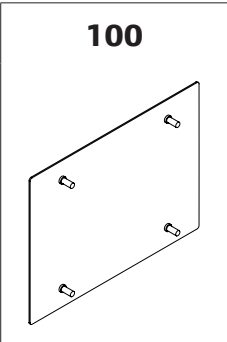
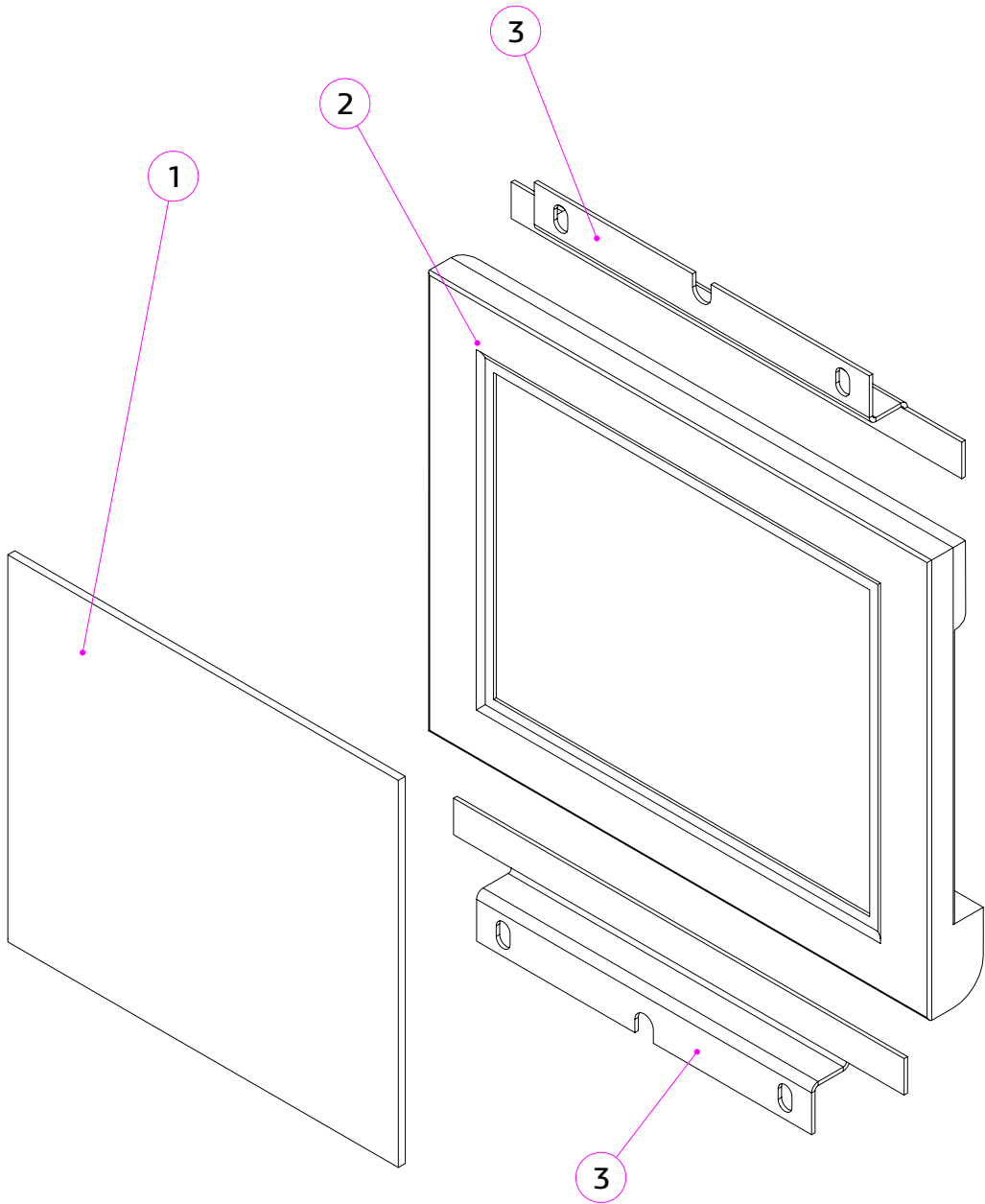
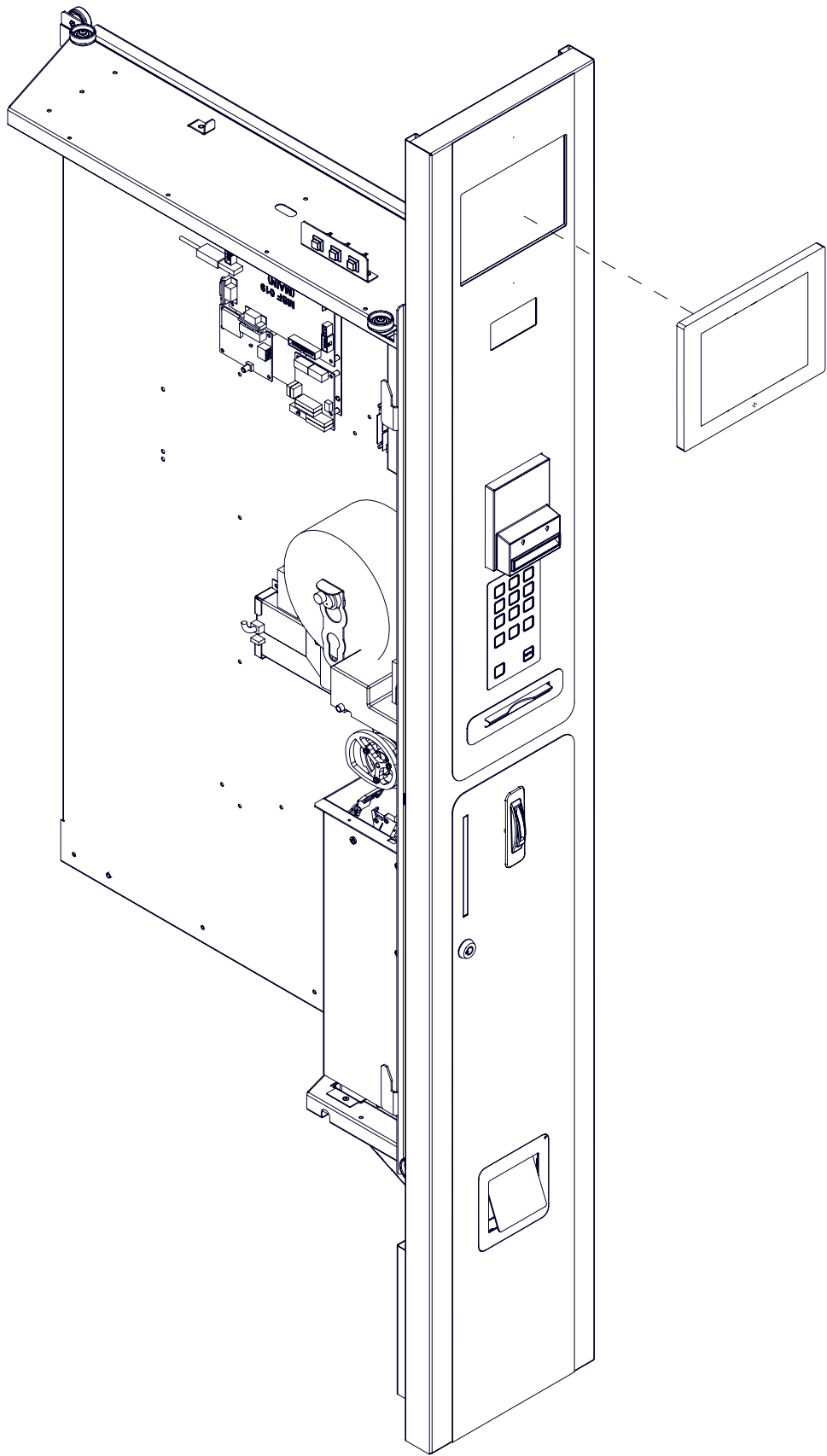




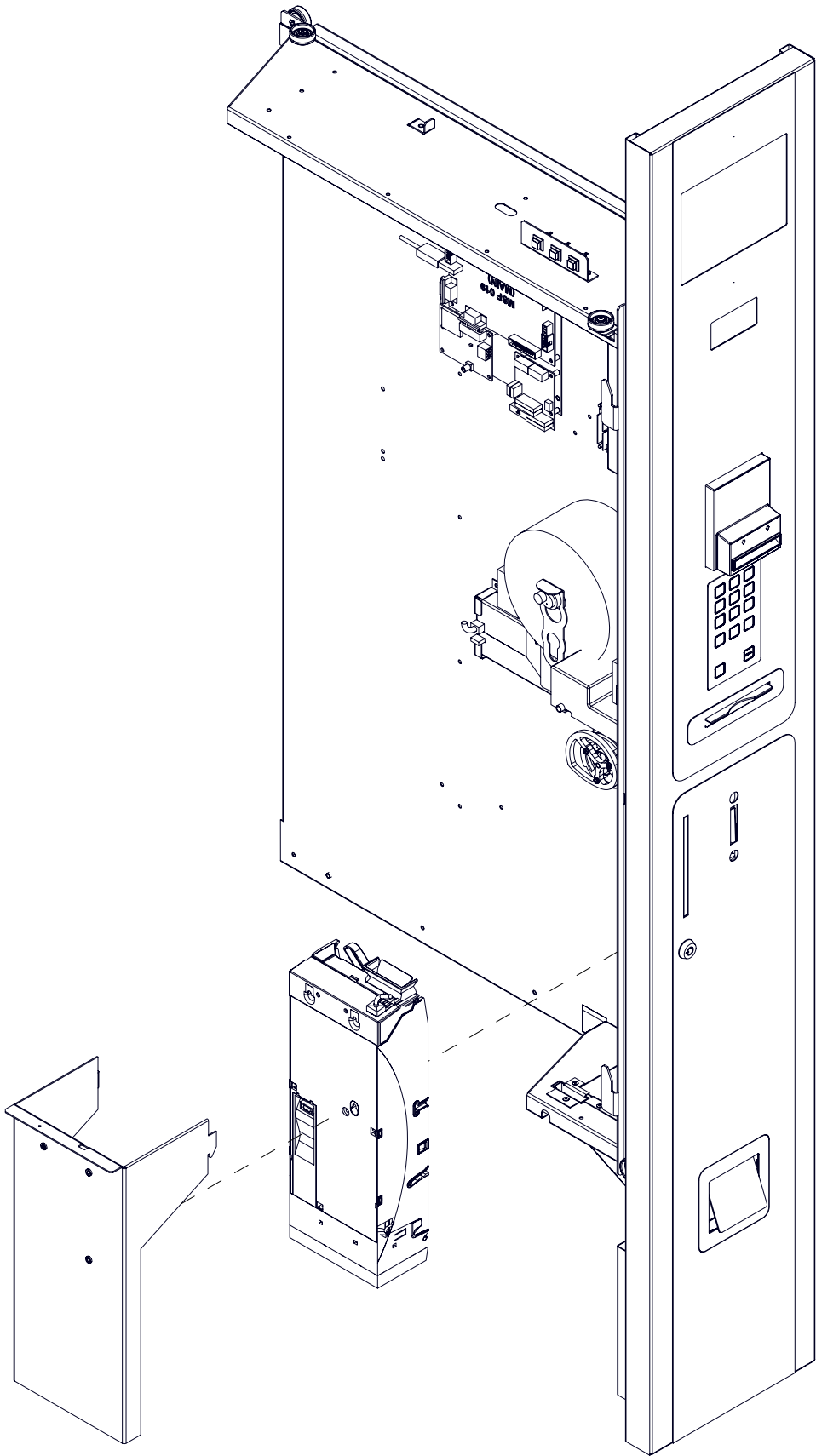
№	КОД CODE	Кол. Unit	Наименование Name	Крепёж Fixing	Примечание Note
1	U0000123350	1	Панель клавиатуры в сборе Keyboard panel assembly		
2	U0000123499	1	Рамка дистанционная Frame		
3	U0000123483	1	Комплект кнопок Button set		14 штук
4	U0000116638	14	Корпус кнопок Button case		
5	U0000135094	1	Клавиатура плёночная в сборе Membrane keyboard assembly		
5.1	U0000120655	1	Клавиатура плёночная Membrane keyboard		UN-06
5.2	U0000123435	1	Пластина клавиатуры в сборе Keyboard plate assembly		
5.3	U0000120652	1	Плата 049 Board 049	2x DIN 7985 M3,0x08	

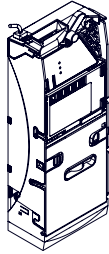
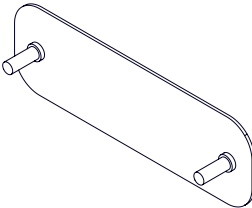
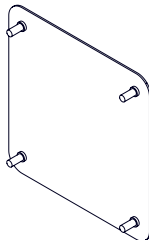
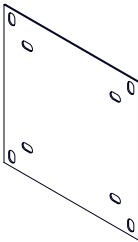
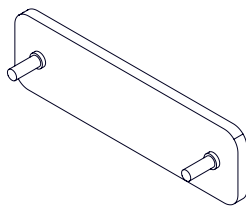
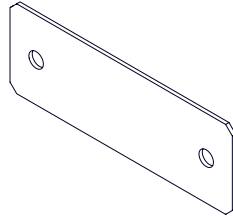
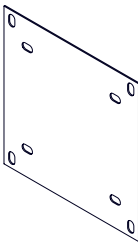
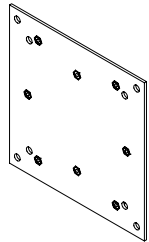


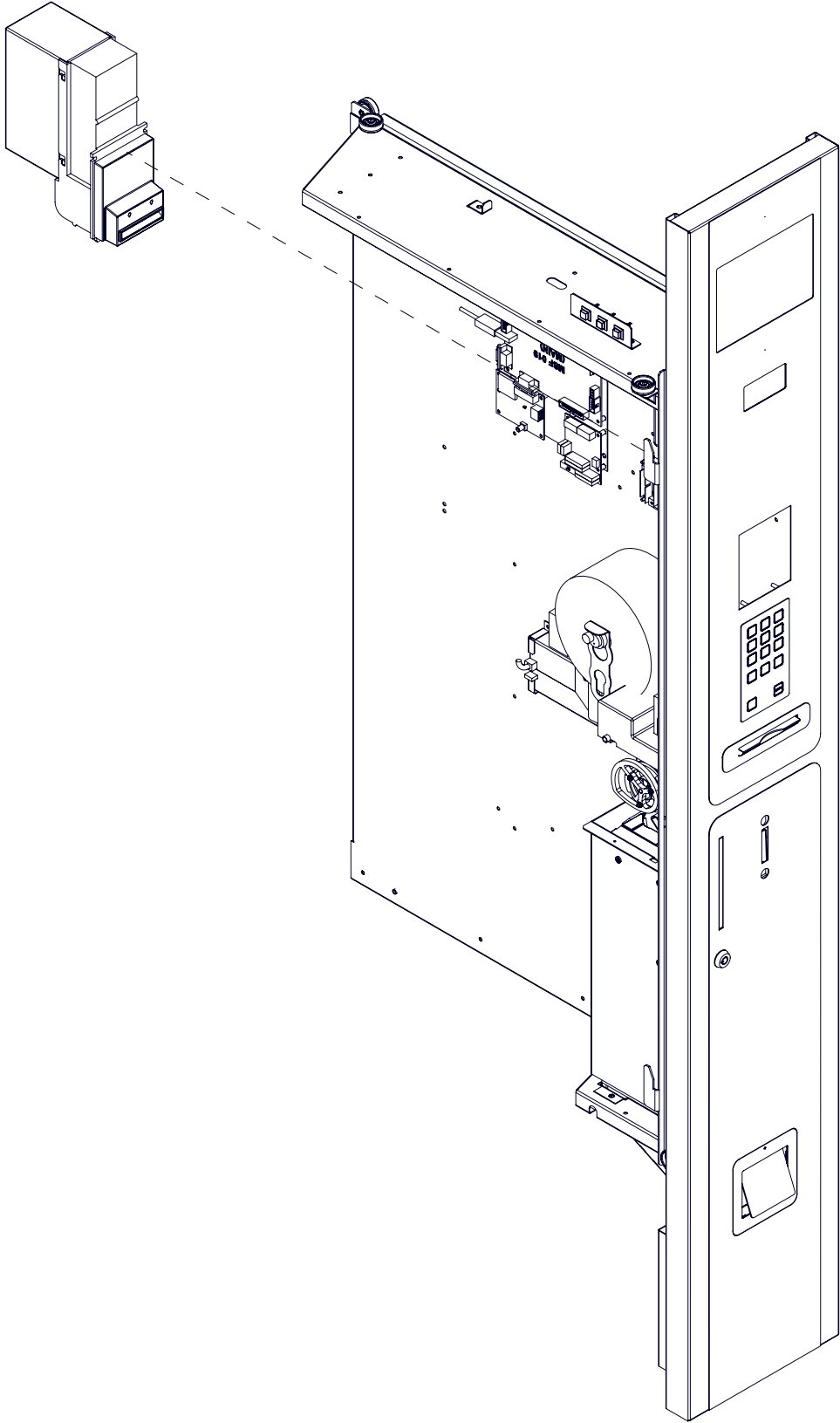
№	КОД CODE	Кол. Unit	Наименование Name	Крепёж Fixing	Примечание Note
1	U0000125182	1	Стекло фоторамки Glass		
2	U0000132279	1	Фоторамка Photo frame		
3	U0000135276	1	Кронштейн фоторамки Bracket	2x DIN 6923 M4	
4	U0000135275	1	Кронштейн фоторамки Bracket	2x DIN 6923 M4	
Без фоторамки					
100	U0000123375	1	Заглушка в сборе Plug	4x DIN 6923 M4	Не входит в комплект
101	U0000123506	1	Пластина фоторамки Photo frame plate	4x DIN 6923 M4	Не входит в комплект

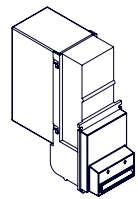
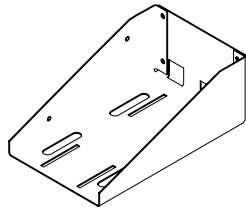
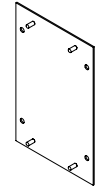
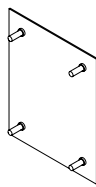
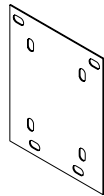
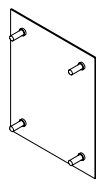
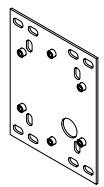
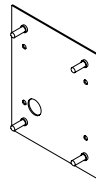
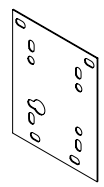


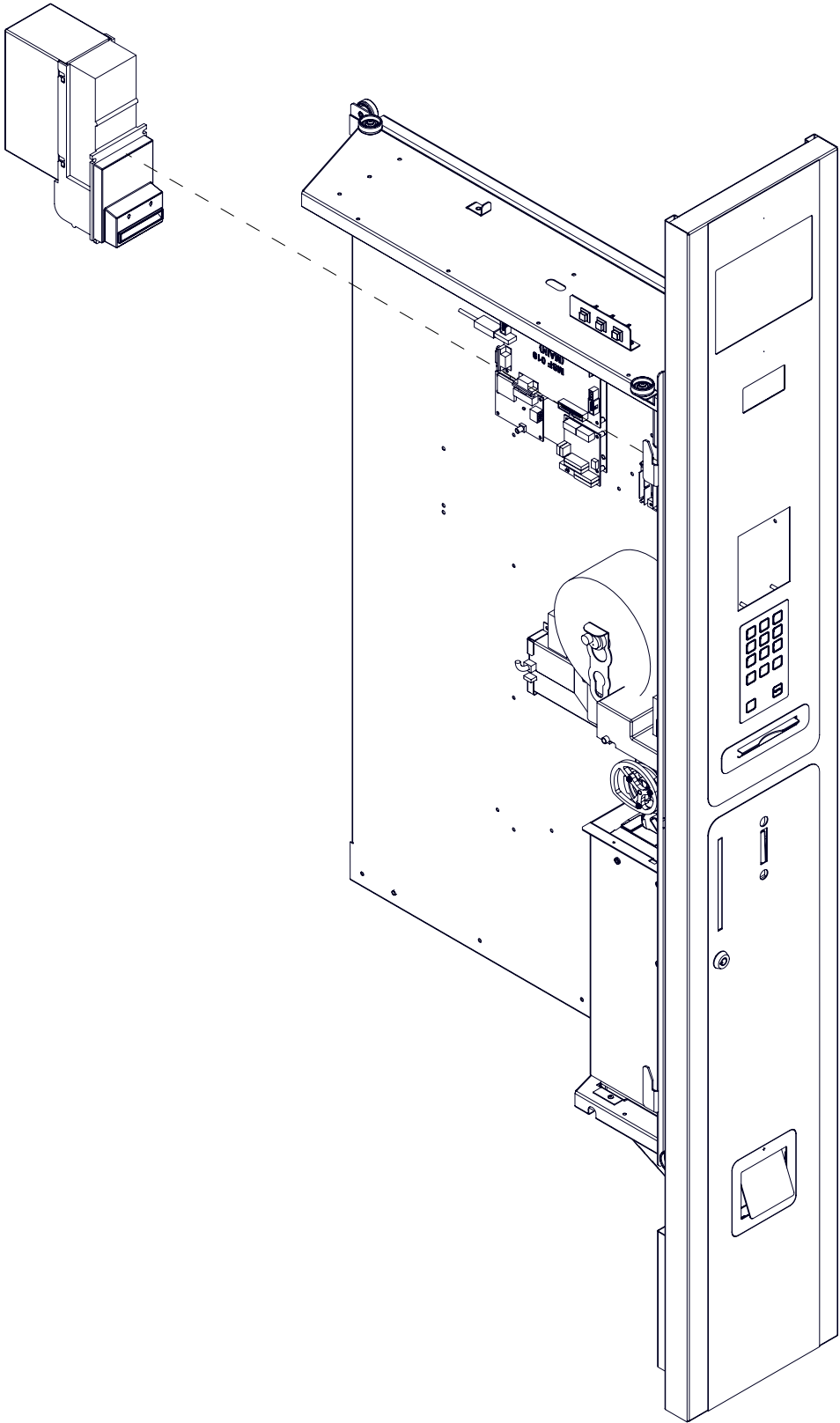
№	КОД CODE	Кол. Unit	Наименование Name	Крепёж Fixing	Примечание Note
1	U0000125182	1	Стекло фоторамки Glass		
2	U0000133433	1	Фоторамка Photo frame		
3	U0000123551	2	Кронштейн фоторамки Bracket	4x DIN 6923 M4	
Без фоторамки					
100	U0000123375	1	Заглушка в сборе Plug	4x DIN 6923 M4	Не входит в комплект
101	U0000123506	1	Пластина фоторамки Photo frame plate	4x DIN 6923 M4	Не входит в комплект

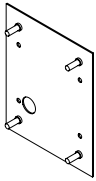
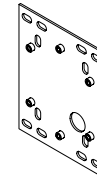
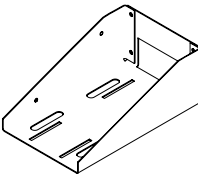

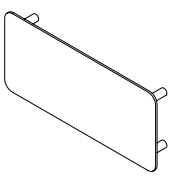
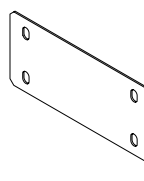
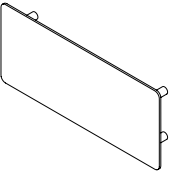
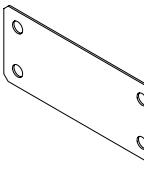


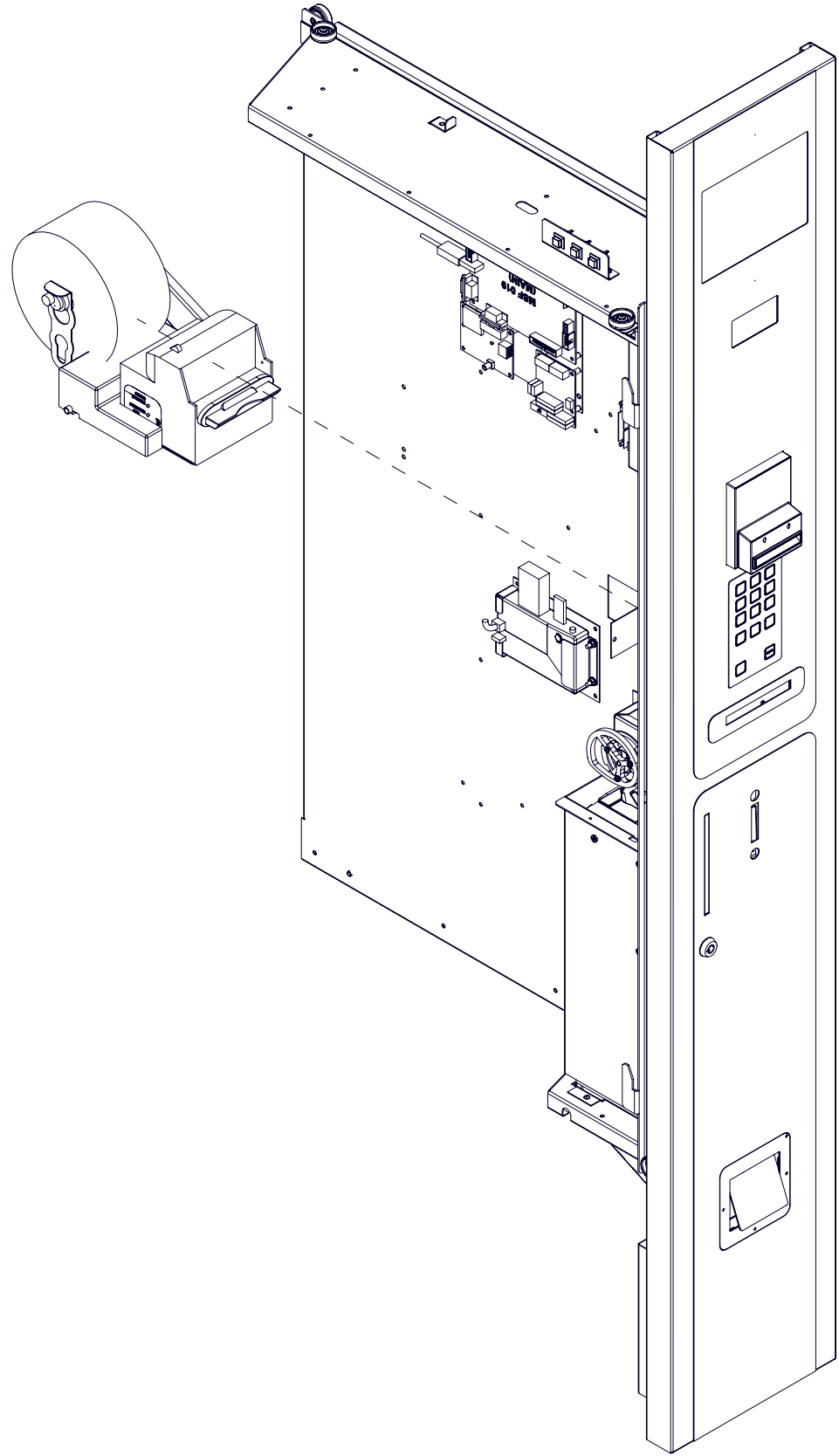
№	Рисунок Figure	КОД CODE	Наименование / Крепёж Name / Fixing	№	Рисунок Figure	КОД CODE	Наименование / Крепёж Name / Fixing
1		-----	Монетоприёмник Coin acceptor				
Без монетоприёмника (для автоматов FOODBOX)							
1		U0000123363	Заглушка монетоприёмника Coin acceptor plug	2		U0000123363	Заглушка лотка сдачи в сборе Change tray cover assembly 4x DIN 6923 M4 2x DIN 9021 A5,3
3		U0000123496	Пластина переходная Adapter plate	4			
Без монетоприёмника (для автоматов FOODBOX TOUCH)							
1		U0000140492	Заглушка монетоприёмника Coin acceptor plug 2x DIN 6923 M4 2x DIN 9021 A5,3	2		U0000140493	Проставка заглушки Plug spacer
3		U0000140494	Заглушка лотка сдачи в сборе Change tray cover assembly 4x DIN 6923 M4	4		U0000140495	Рамка в сборе Frame assembly 4x DIN 6923 M4


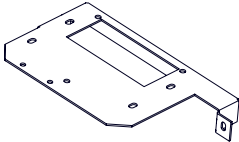
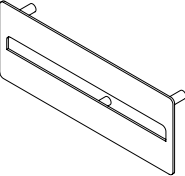



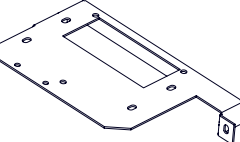
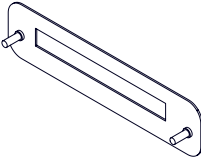

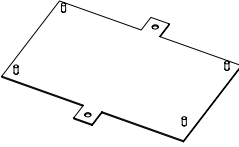

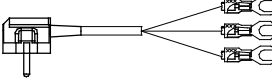
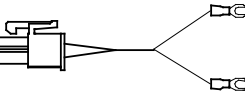
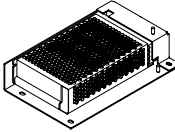

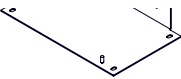


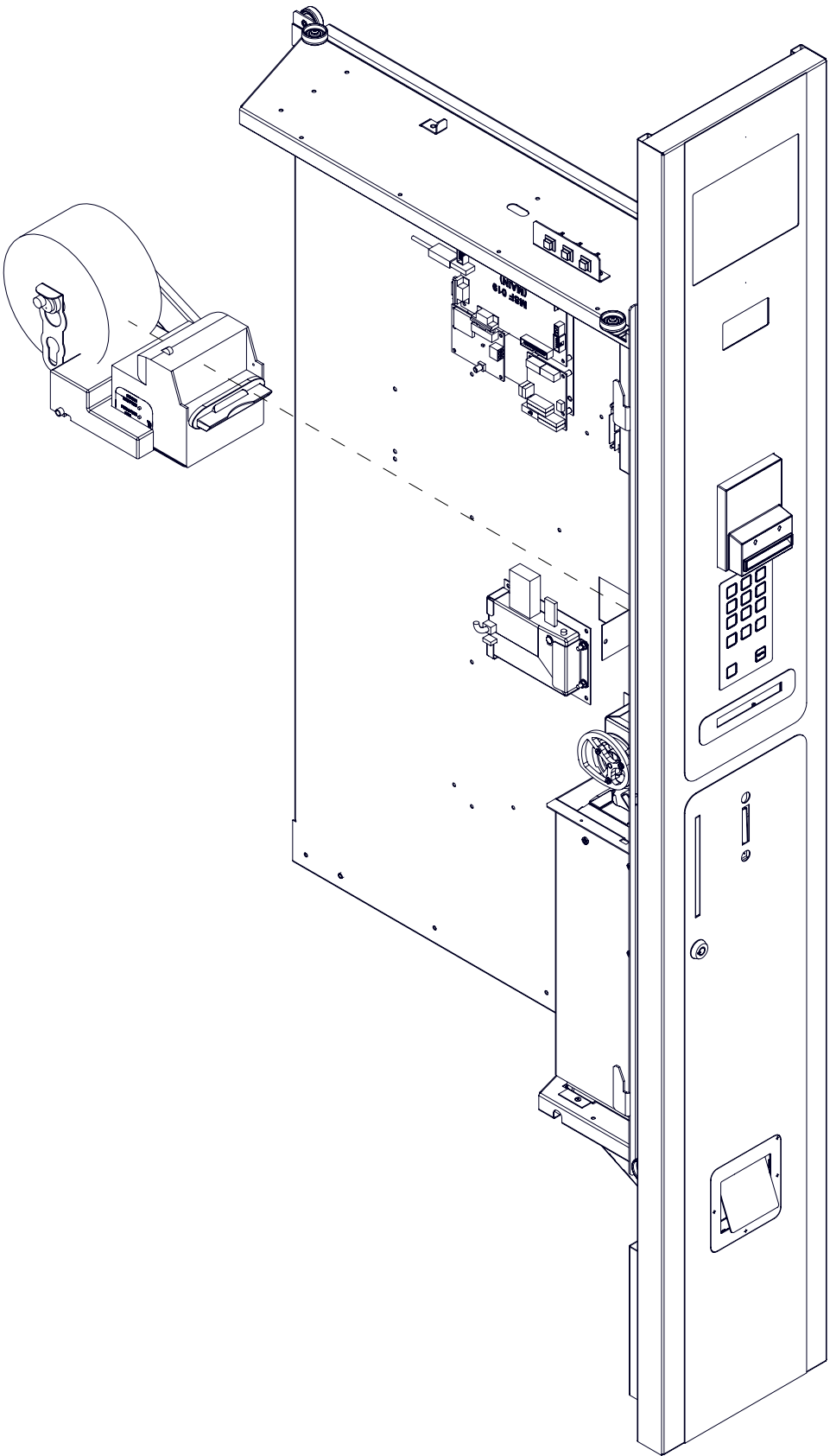
№	Рисунок Figure	КОД CODE	Наименование / Крепёж Name / Fixing	№	Рисунок Figure	КОД CODE	Наименование / Крепёж Name / Fixing
1		-----	Купюроприёмник Bill acceptor				
Под купюроприёмник Vega							
1		U0000123374	Кронштейн в сборе Bracket	2		U0000123458	Пластина переходная Adapter plate
Без купюроприёмника (для автоматов FOODBOX, FOODBOX LONG, FOODBOX LIFT, FOODBOX LIFT LONG)							
1		U0000124918	Заглушка в сборе Plug assembly 4x DIN 6923 M4	2		U0000132452	Переходник заглушки Plug adapter 4x DIN 6923 M4
Без купюроприёмника (для автоматов FOODBOX TOUCH, FOODBOX TOUCH LONG, FOODBOX TOUCH LIFT, FOODBOX TOUCH LIFT LONG)							
1		U0000124918	Заглушка в сборе Plug assembly 4x DIN 6923 M4	2		U0000140149	Переходник заглушки Plug adapter 4x DIN 6923 M4
Без купюроприёмника под крепление картридера MCF (для автоматов FOODBOX, FOODBOX LONG, FOODBOX LIFT, FOODBOX LIFT LONG)							
1		U0000138516	Заглушка в сборе Plug assembly 4x DIN 6923 M4	2		U0000138517	Переходник заглушки Plug adapter 4x DIN 6923 M4

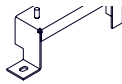


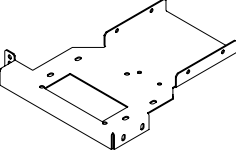
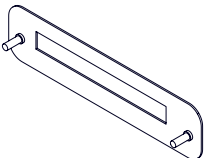


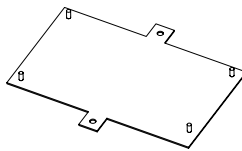

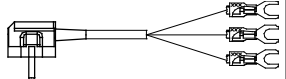
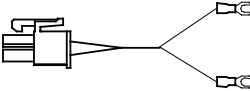
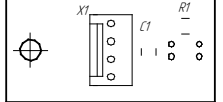

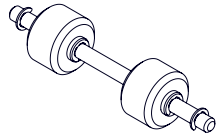
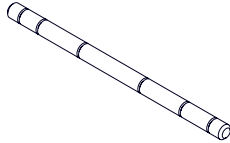


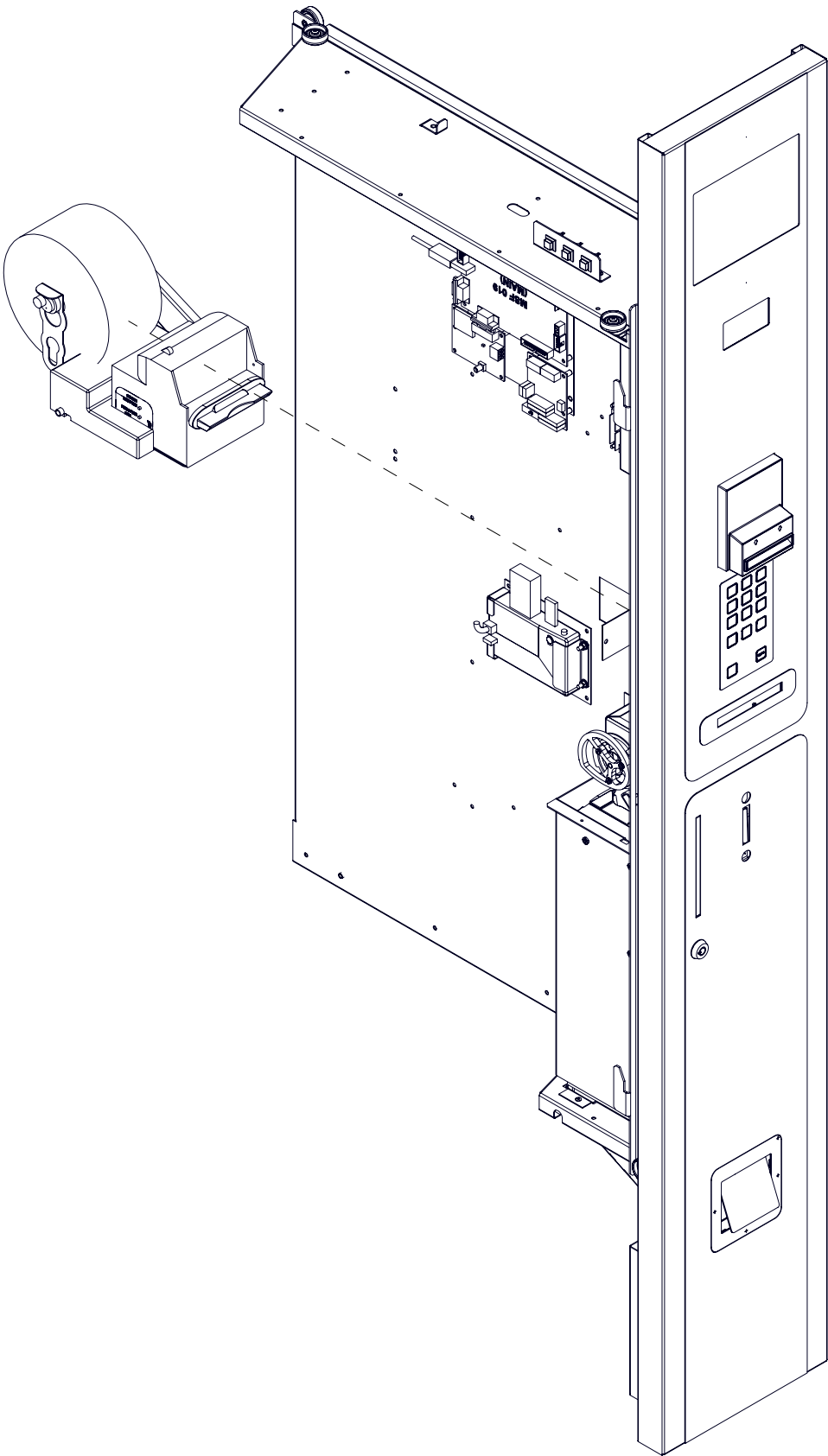
№	Рисунок Figure	КОД CODE	Наименование / Крепёж Name / Fixing	№	Рисунок Figure	КОД CODE	Наименование / Крепёж Name / Fixing
Без купюроприёмника под крепление картридера MCF (для автоматов FOODBOX TOUCH, FOODBOX TOUCH LONG, FOODBOX TOUCH LIFT, FOODBOX TOUCH LIFT LONG)							
1		U0000138516	Заглушка в сборе Plug assembly 4x DIN 6923 M4	2		U0000140149	Переходник заглушки Plug adapter 4x DIN 6923 M4
Под купюроприёмник NV-11 (для автоматов FOODBOX TOUCH, FOODBOX TOUCH LONG, FOODBOX TOUCH LIFT, FOODBOX TOUCH LIFT LONG)							
1		U0000153620	Кронштейн в сборе Bracket 4x DIN 6923 M4	2		U0000123458	Пластина переходная Adapter plate 4x DIN 6923 M4
Без купюроприёмника NV-11 (для автоматов FOODBOX TOUCH, FOODBOX TOUCH LONG, FOODBOX TOUCH LIFT, FOODBOX TOUCH LIFT LONG)							
1		U0000153670	Заглушка в сборе Plug	2		U0000153671	Пластина переходная Adapter plate
Без купюроприёмника Vega (для автоматов FOODBOX, FOODBOX LONG, FOODBOX LIFT, FOODBOX LIFT LONG)							
1		U0000154535	Заглушка в сборе Plug	2		U0000154932	Проставка Adapter plate 4x DIN 6923 M4

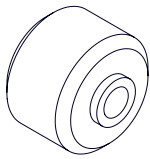

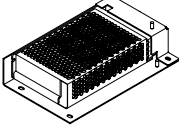

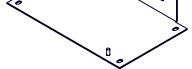
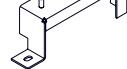


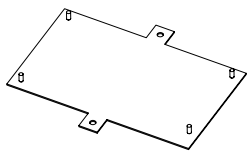

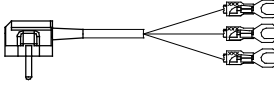
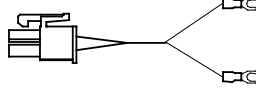
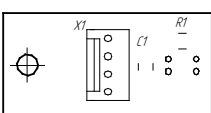



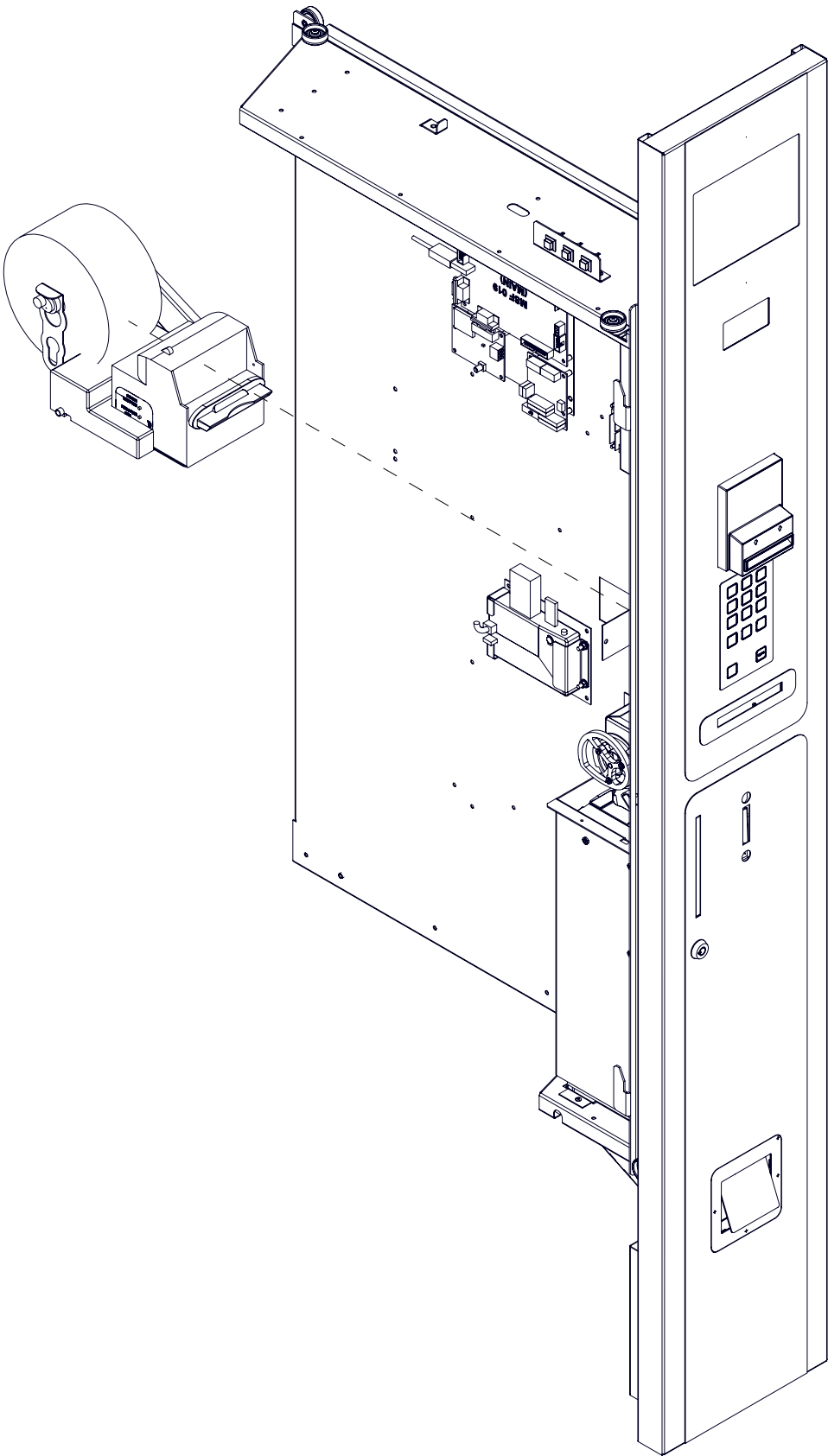
№	Рисунок Figure	КОД CODE	Наименование / Крепёж Name / Fixing	№	Рисунок Figure	КОД CODE	Наименование / Крепёж Name / Fixing
Под принтер Saney							
1		U0000136333	Принтер Printer 5x DIN 7985 M3,0x08 5x DIN 985 M3 5x DIN 9021 A3,2	2		U0000123526	Кронштейн принтера Printer bracket
3		U0000123359	Обрамление в сборе Frame assembly 2x DIN 6923 M4	4		U0000123535	Кронштейн блока питания Power supply bracket
Под принтер VKP-80KZ с оригинальным держателем бумаги (для автоматов FOODBOX, FOODBOX LONG, FOODBOX LIFT, FOODBOX LIFT LONG)							
1		U0000119974	Принтер Printer	2		U0000138050	Термолента Thermal tape
3		U0000123526	Кронштейн принтера Printer bracket	4		U0000123358	Обрамление в сборе Frame assembly
5		U0000116360	Держатель бумаги Paper holder	6		U0000123420	Пластина переходная Adapter plate
7		U0000122719	Кабель принтера VKP Printer cable	8		U0000122715	Жгут блока питания Power supply harness
9		U0000123164	Жгут питания LED3 Power harness LED3	10		U0000124989	Комплект корпуса блока питания Power supply kit
10.1		U0000136467	Блок питания Power supply 3x DIN 7985 M3,0x08 3x DIN 125 A3,2 3x DIN 6923 M4	10.2		U0000123198	Кожух в сборе Corner assembly

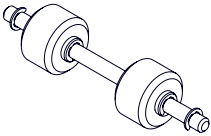
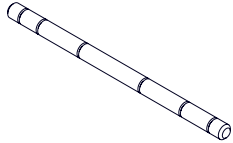
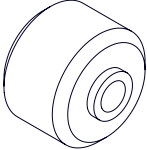

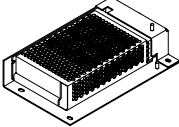

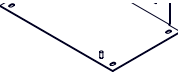
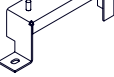

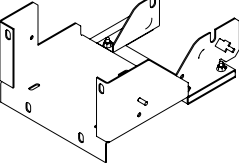
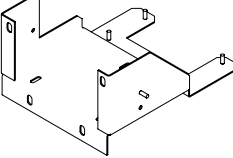
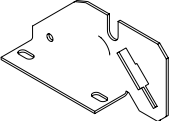
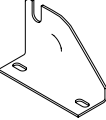


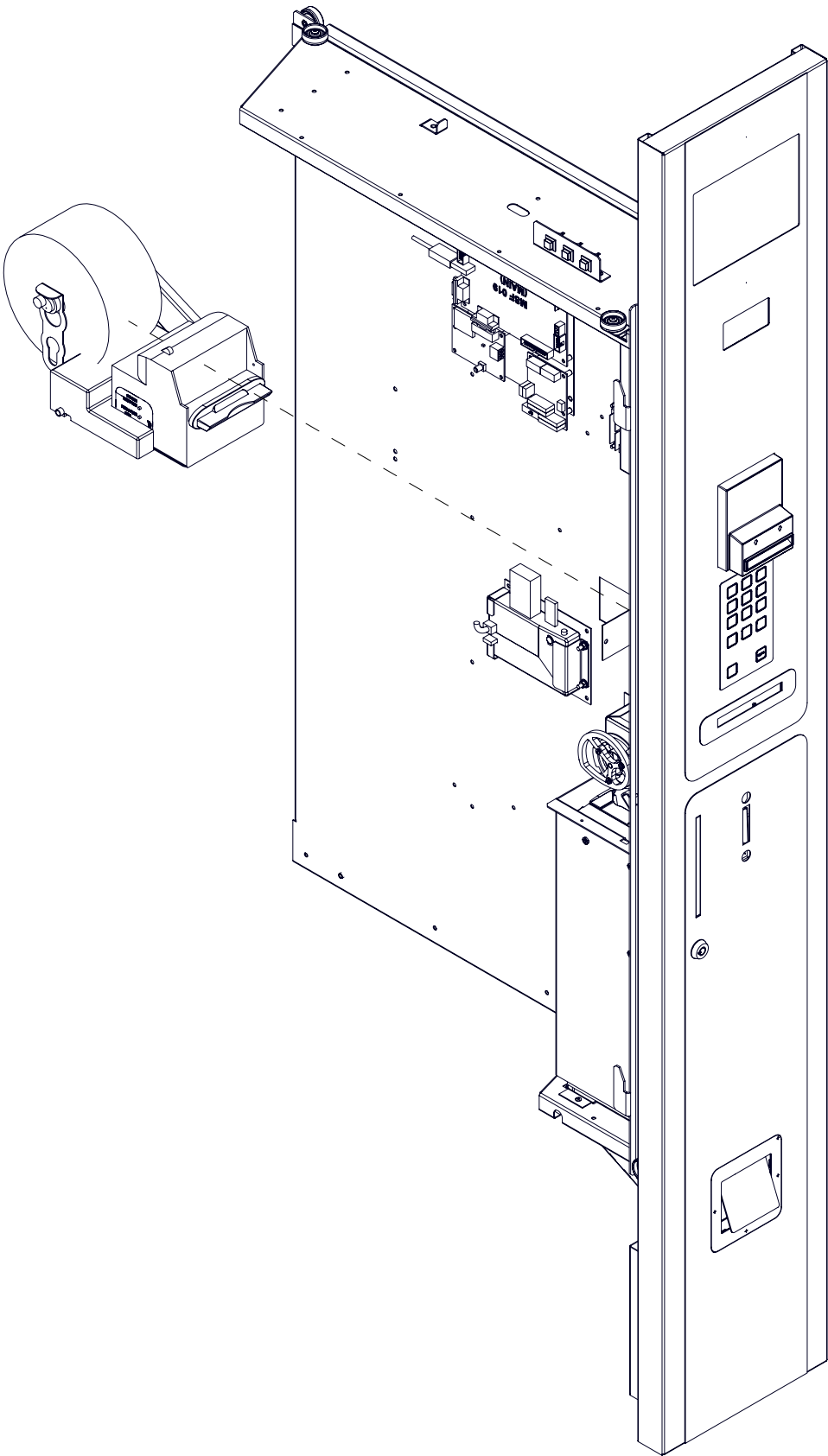
№	Рисунок Figure	КОД CODE	Наименование / Крепёж Name / Fixing	№	Рисунок Figure	КОД CODE	Наименование / Крепёж Name / Fixing
10.3		U0000133852	Кожух в сборе Corner assembly				
Под принтер VKP-80KZ с держателем бумаги собственного производства при установке принтера в нижней части ОУ (для автоматов с графическим дисплеем)							
1		U0000119974	Принтер Printer	2		U0000138050	Термолента Thermal tape
3		U0000138439	Кронштейн принтера Printer bracket 3x DIN 7985 M4,0x10 3x DIN 127 A4,3 3x DIN 125 A4,3	4		U0000123358	Обрамление в сборе Frame assembly
5		U0000142319	Кронштейн в сборе Bracket	6		U0000138437	Кронштейн в сборе Bracket
7		U0000123420	Пластина переходная Adapter plate	8		U0000122719	Кабель принтера VKP Printer cable
9		U0000122715	Жгут блока питания Power supply harness	10		U0000123164	Жгут питания LED3 Power harness LED3
11		U0000151966	Плата датчика бумаги Paper sensor board	12		U0000122653	Жгут датчика бумаги Paper sensor board
13		U0000138183	Ось принтера Printer axis	13.1		U0000120217	Ось Axis



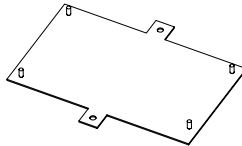

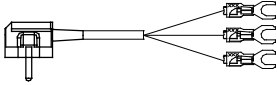
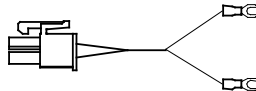
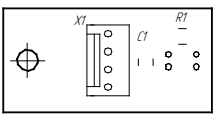
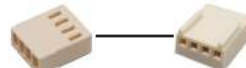
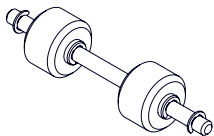
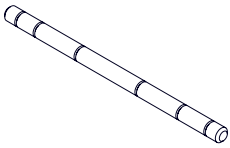
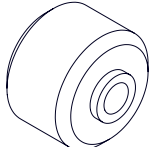

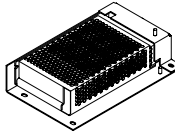



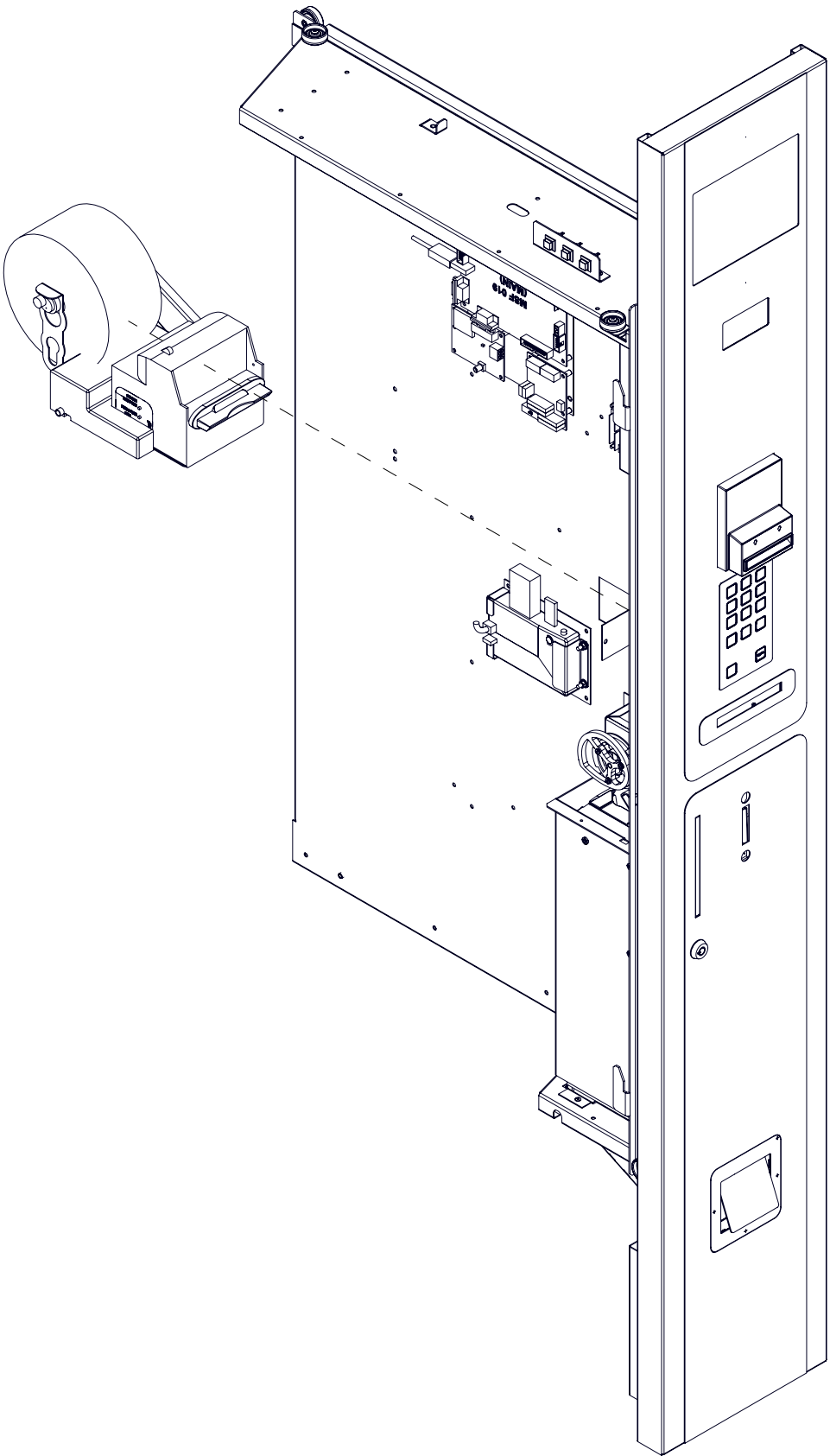
№	Рисунок Figure	КОД CODE	Наименование / Крепёж Name / Fixing	№	Рисунок Figure	КОД CODE	Наименование / Крепёж Name / Fixing
13.2		U0000118574	Ролик Roller	13.3		U0000002703	Шайба DIN 6799 A4 Washers DIN 6799 A4
14		U0000124989	Комплект корпуса блока питания Power supply kit	14.1		U0000136467	Блок питания Power supply 3x DIN 7985 M3,0x08 3x DIN 125 A3,2 4x DIN 6923 M4
14.2		U0000123198	Кожух в сборе Corner assembly	14.3		U0000133852	Кожух в сборе Corner assembly
Под принтер VKP-80KZ с держателем бумаги собственного производства при установке принтера в верхней части ОУ (для автоматов с графическим дисплеем)							
1		U0000119974	Принтер Printer	2		U0000138050	Термолента Thermal tape
3		U0000123420	Пластина переходная Adapter plate	4		U0000122719	Кабель принтера VKP Printer cable
5		U0000122715	Жгут блока питания Power supply harness	6		U0000123164	Жгут питания LED3 Power harness LED3
7		U0000151966	Плата датчика бумаги Paper sensor board	8		U0000122653	Жгут датчика бумаги Paper sensor board

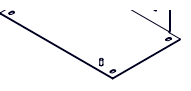
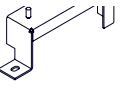

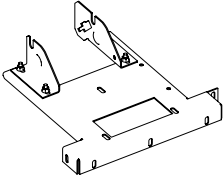
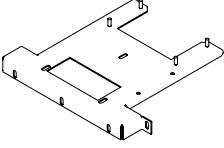
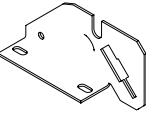
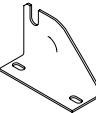
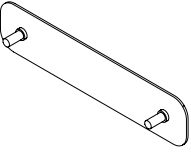
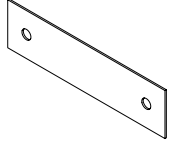
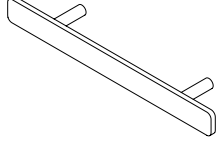
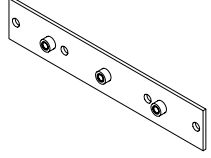


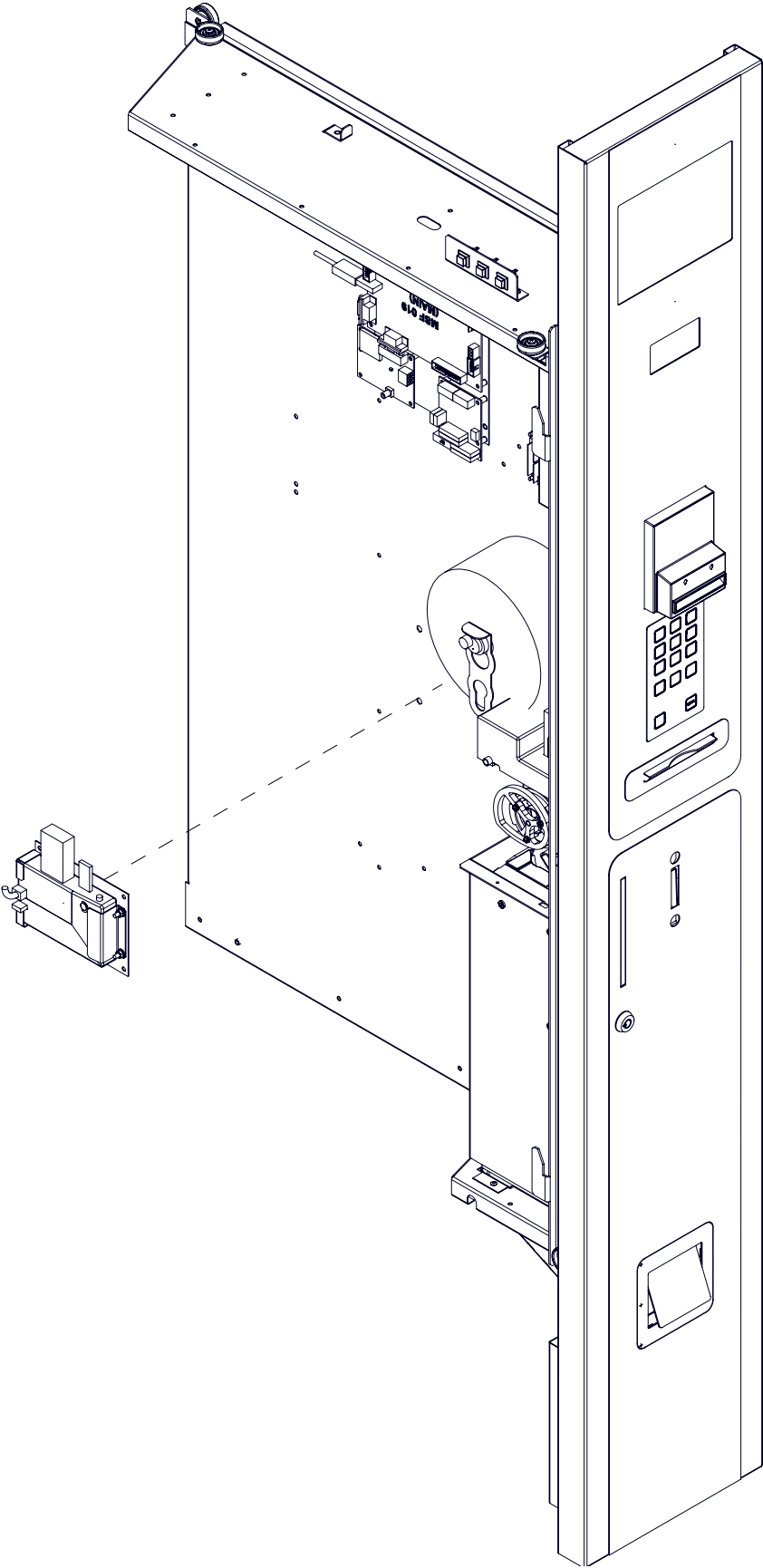
№	Рисунок Figure	КОД CODE	Наименование / Крепёж Name / Fixing	№	Рисунок Figure	КОД CODE	Наименование / Крепёж Name / Fixing
9		U0000138183	Ось принтера Printer axis	9.1		U0000120217	Ось Axis
9.2		U0000118574	Ролик Roller	9.3		U0000002703	Шайба DIN 6799 A4 Washers DIN 6799 A4
10		U0000124989	Комплект корпуса блока питания Power supply kit	10.1		U0000136467	Блок питания Power supply 3x DIN 7985 M3,0x08 3x DIN 125 A3,2 4x DIN 6923 M4
10.2		U0000123198	Кожух в сборе Corner assembly	10.3		U0000133852	Кожух в сборе Corner assembly
11		U0000124372	Провод заземления двери Door ground wire	12		U0000165757	Комплект под принтер Printer kit
12.1		U0000153669	Кронштейн принтера в сборе Printer bracket	12.2		U0000153663	Кронштейн бумаги Paper bracket
12.3		U0000153664	Кронштейн бумаги Paper bracket				


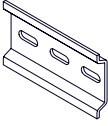
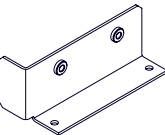
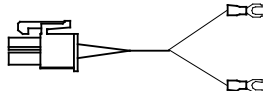
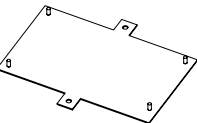
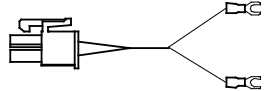

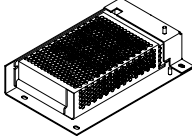

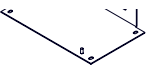

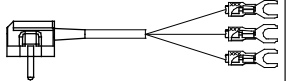
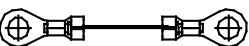
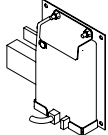
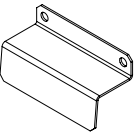
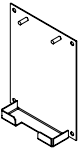


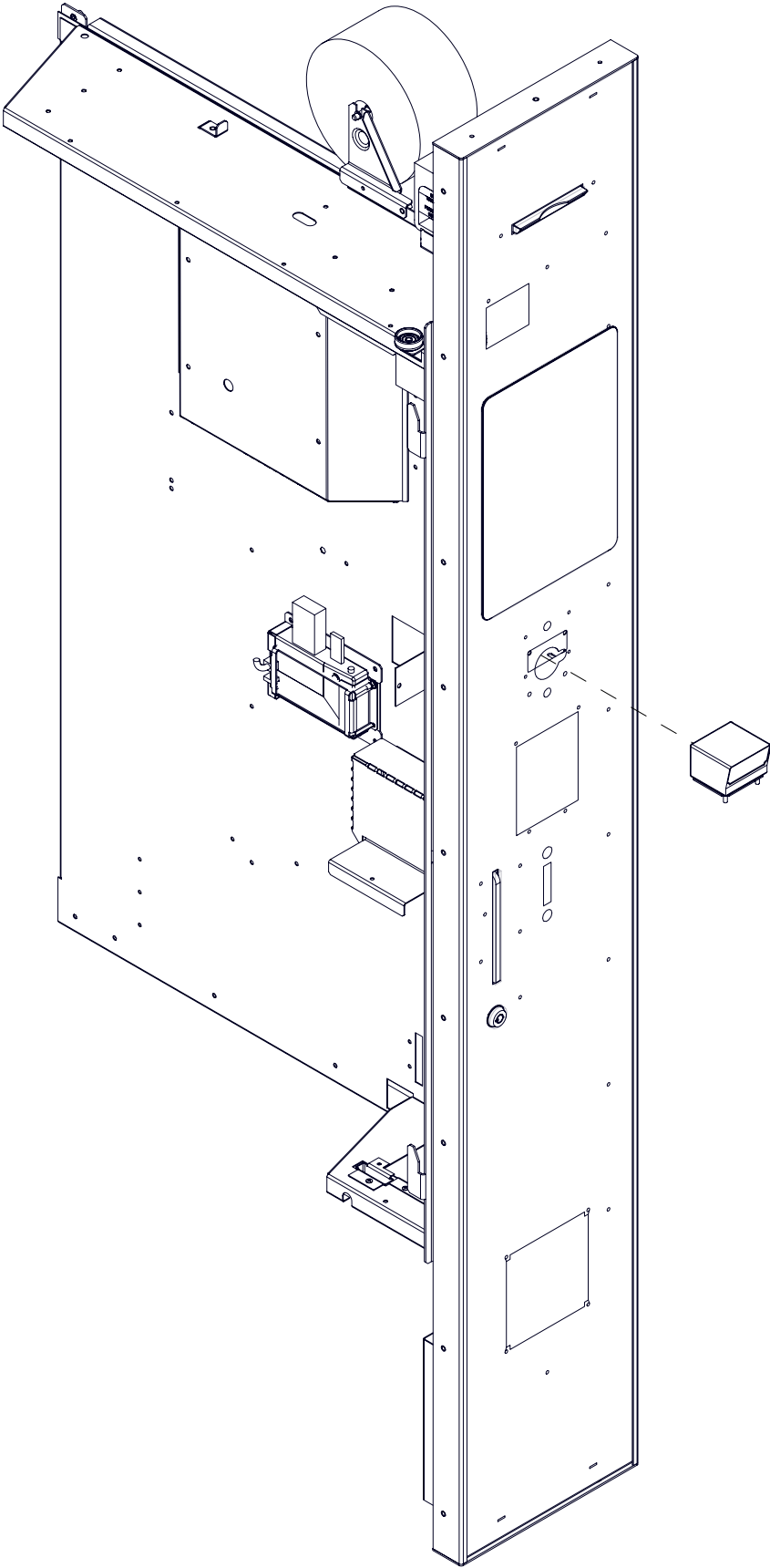
№	Рисунок Figure	КОД CODE	Наименование / Крепёж Name / Fixing	№	Рисунок Figure	КОД CODE	Наименование / Крепёж Name / Fixing
Под принтер VKP-80KZ с держателем бумаги собственного производства при установке принтера в верхней части ОУ (для автоматов с сенсорным экраном)							
1		U0000119974	Принтер Printer	2		U0000138050	Термолента Thermal tape
3		U0000123420	Пластина переходная Adapter plate	4		U0000122719	Кабель принтера VKP Printer cable
5		U0000122715	Жгут блока питания Power supply harness	6		U0000123164	Жгут питания LED3 Power harness LED3
7		U0000151966	Плата датчика бумаги Paper sensor board	8		U0000122653	Жгут датчика бумаги Paper sensor board
9		U0000138183	Ось принтера Printer axis	9.1		U0000120217	Ось Axis
9.2		U0000118574	Ролик Roller	9.3		U0000002703	Шайба DIN 6799 A4 Washers DIN 6799 A4
10		U0000124989	Комплект корпуса блока питания Power supply kit	10.1		U0000136467	Блок питания Power supply 3x DIN 7985 M3,0x08 3x DIN 125 A3,2 4x DIN 6923 M4


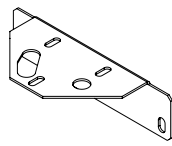
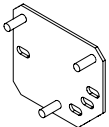


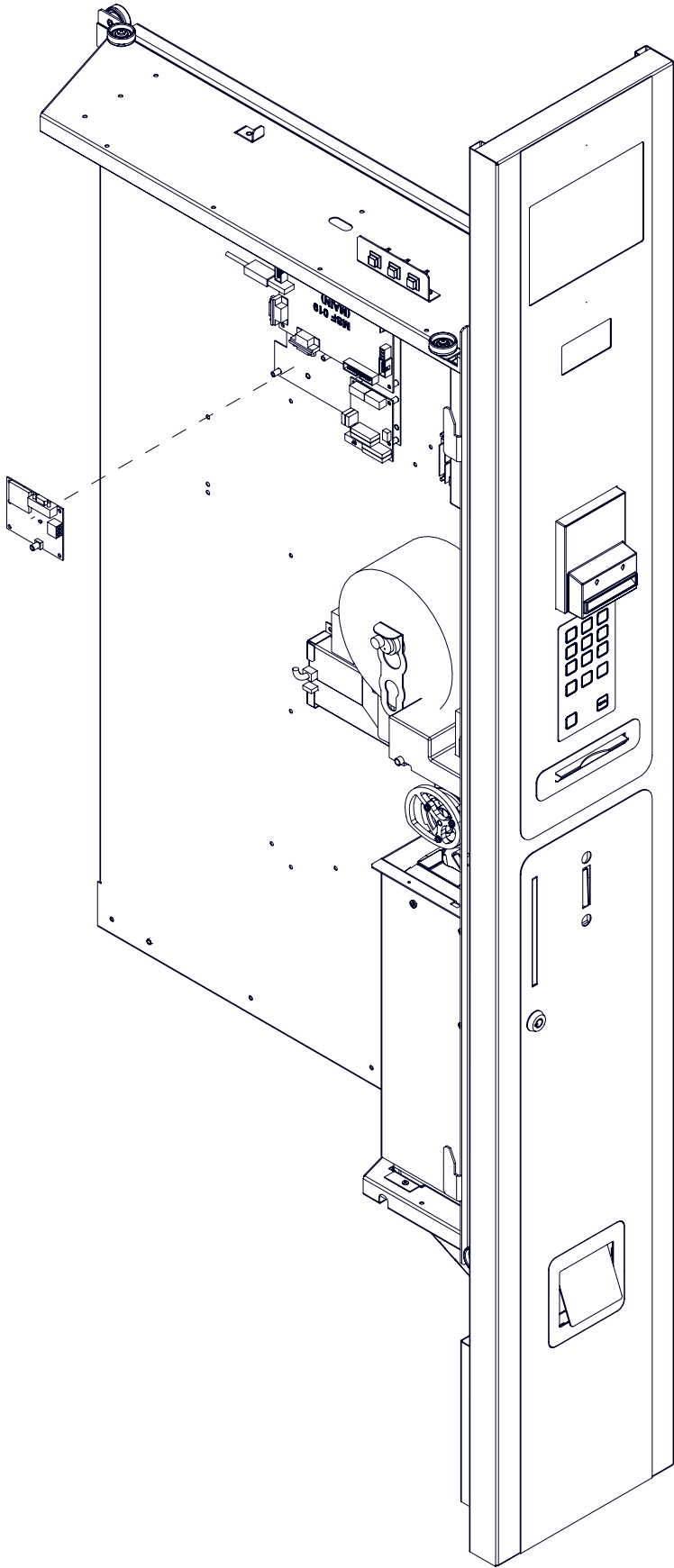
№	Рисунок Figure	КОД CODE	Наименование / Крепёж Name / Fixing	№	Рисунок Figure	КОД CODE	Наименование / Крепёж Name / Fixing
10.2		U0000123198	Кожух в сборе Corner assembly	10.3		U0000133852	Кожух в сборе Corner assembly
11		U0000124372	Провод заземления двери Door ground wire	12		U0000165758	Комплект под принтер Printer kit
12.1		U0000153669	Кронштейн принтера в сборе Printer bracket	12.2		U0000153663	Кронштейн бумаги Paper bracket
12.3		U0000153664	Кронштейн бумаги Paper bracket				
Без принтера (для автоматов с графическим дисплеем)							
1		U0000136177	Заглушка Plug	2		U0000136231	Пластина заглушки Plug plate 2x DIN 6923 M4
Без принтера (для автоматов с сенсорным экраном)							
1		U0000138903	Заглушка Plug	2		U0000138901	Проставка в сборе Spacer assembly 2x DIN 6923 M4



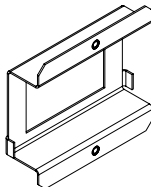


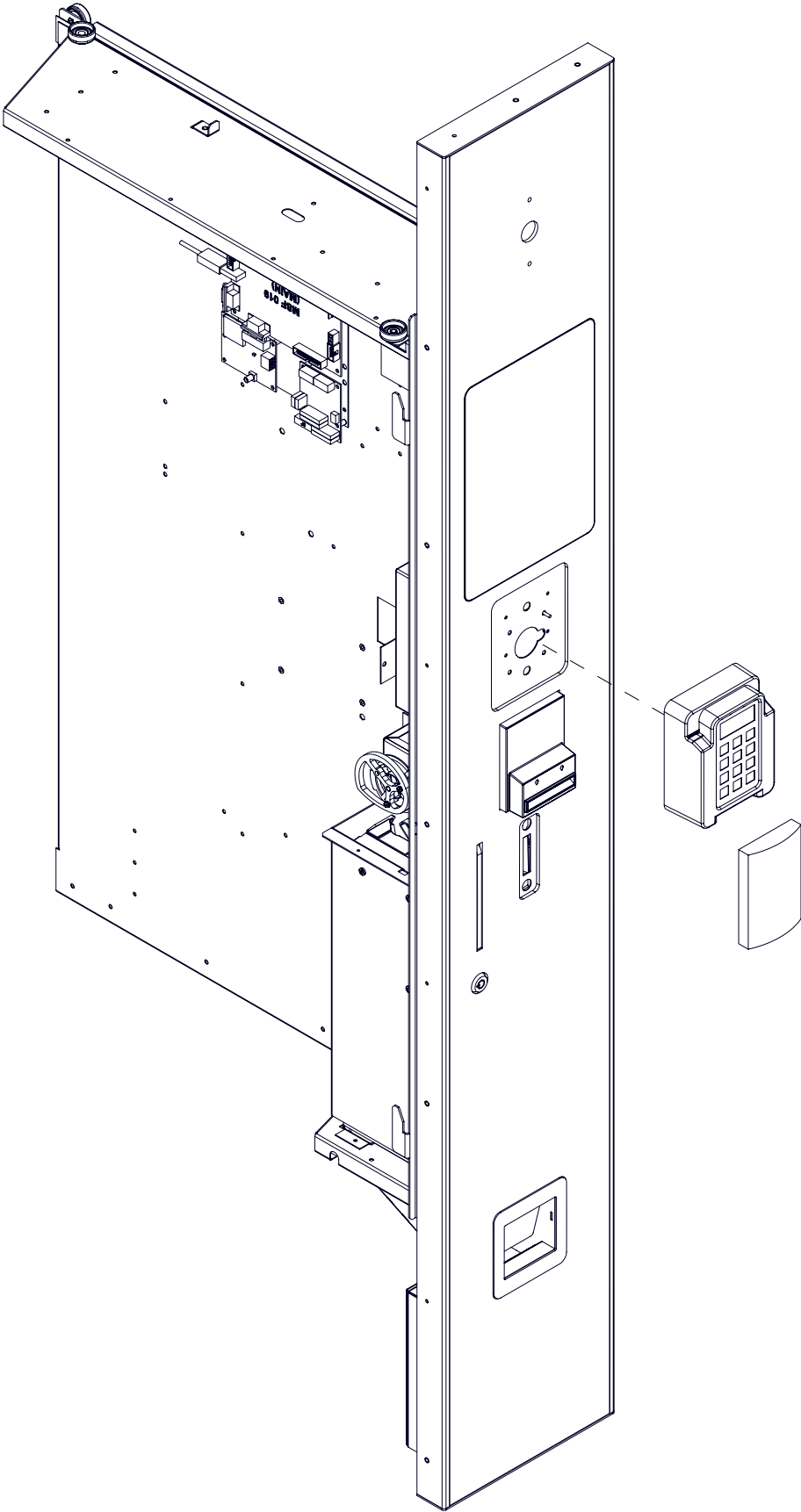
№	Рисунок Figure	КОД CODE	Наименование / Крепёж Name / Fixing	№	Рисунок Figure	КОД CODE	Наименование / Крепёж Name / Fixing
Под Уникум							
1		----	Фискальный регистратор	2		U0000141004	Дин-рейка 35 мм (83мм) 2x DIN 7985 M4,0x10 2x DIN 125 A4,3 2x DIN 127 A4,1
3		U0000140332	Уголок в сборе 2x DIN 7985 M4,0x10 2x DIN 6923 M4	4		U0000123164	Жгут питания LED3
Под установку Rayonline							
1		U0000123420	Пластина переходная	2		U0000122716	Жгут питания LED3
3		U0000122719	Кабель принтера	4		U0000124989	Комплект корпуса блока питания
4.1		U0000136467	Блок питания	4.2		U0000123198	Уголок в сборе
4.3		U0000133852	Кожух в сборе	5		U0000122715	Жгут блока питания
6		U0000122774	Провод заземления двери	7		U0000124883	Комплект фискального регистратора
7.1		U0000142284	Пластина прижимная	7.2		U0000142285	Пластина монтажная в сборе 4x DIN 7985 M4,0x10 6x DIN 6923 M4


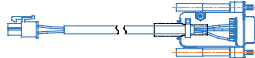





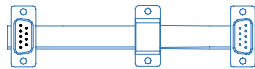

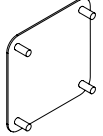
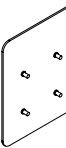



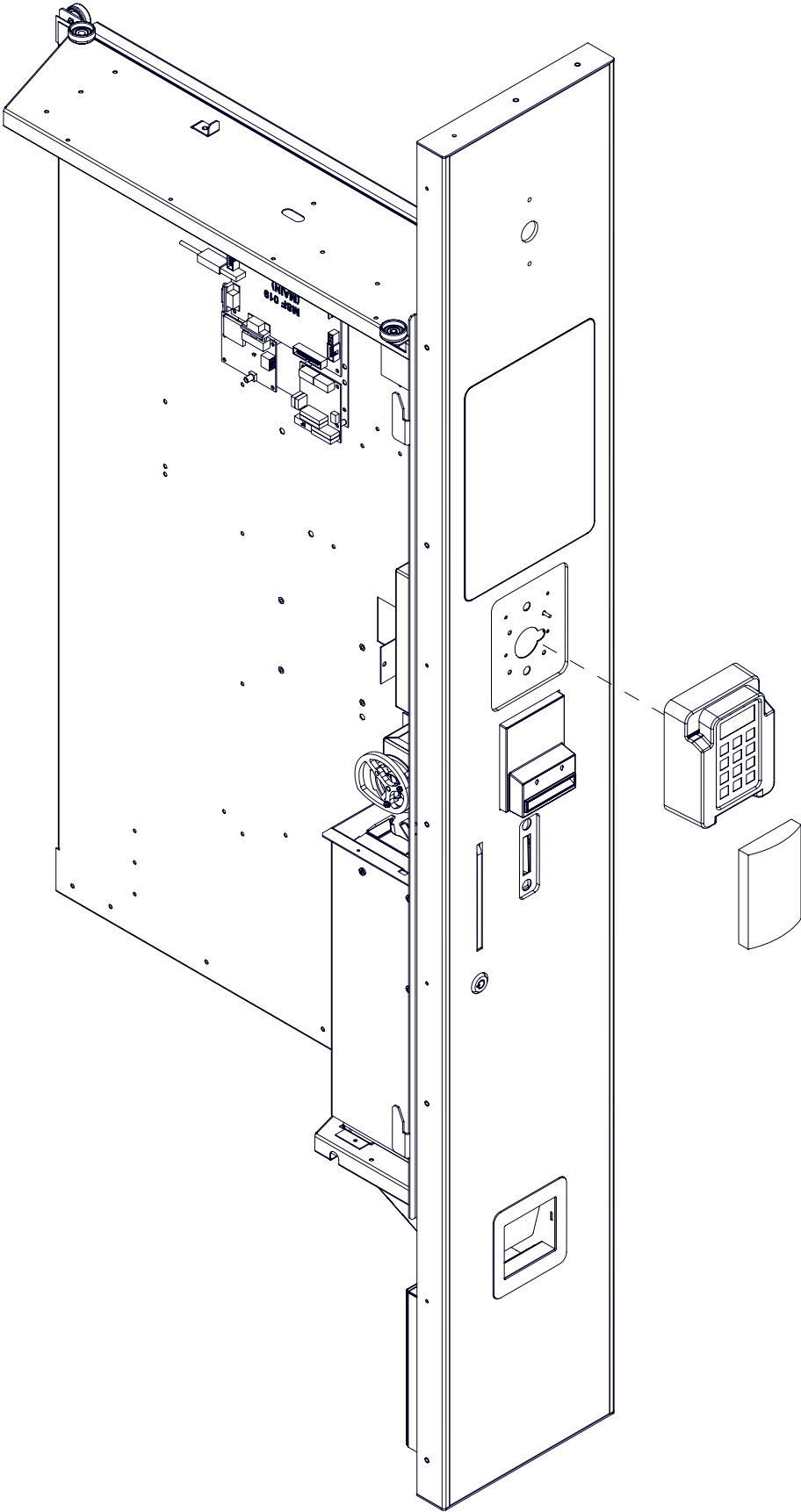
№	Рисунок Figure	КОД CODE	Наименование / Крепёж Name / Fixing	№	Рисунок Figure	КОД CODE	Наименование / Крепёж Name / Fixing
1		-----	Сканер штрих-кодов Scanner 4x DIN 7985 M3,0x06 4x DIN 125 A3,2 4x DIN 127 A3,1	2		U0000148753	Кронштейн сканера Scanner bracket 2x DIN 6923 M4
3		U0000148706	Пластина сканера в сборе Scanner bracket 3x DIN 6923 M4				



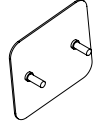
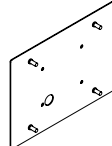
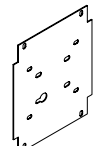
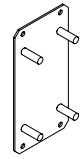
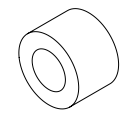
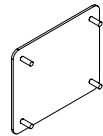
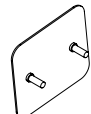

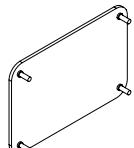
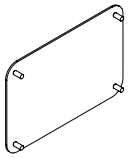


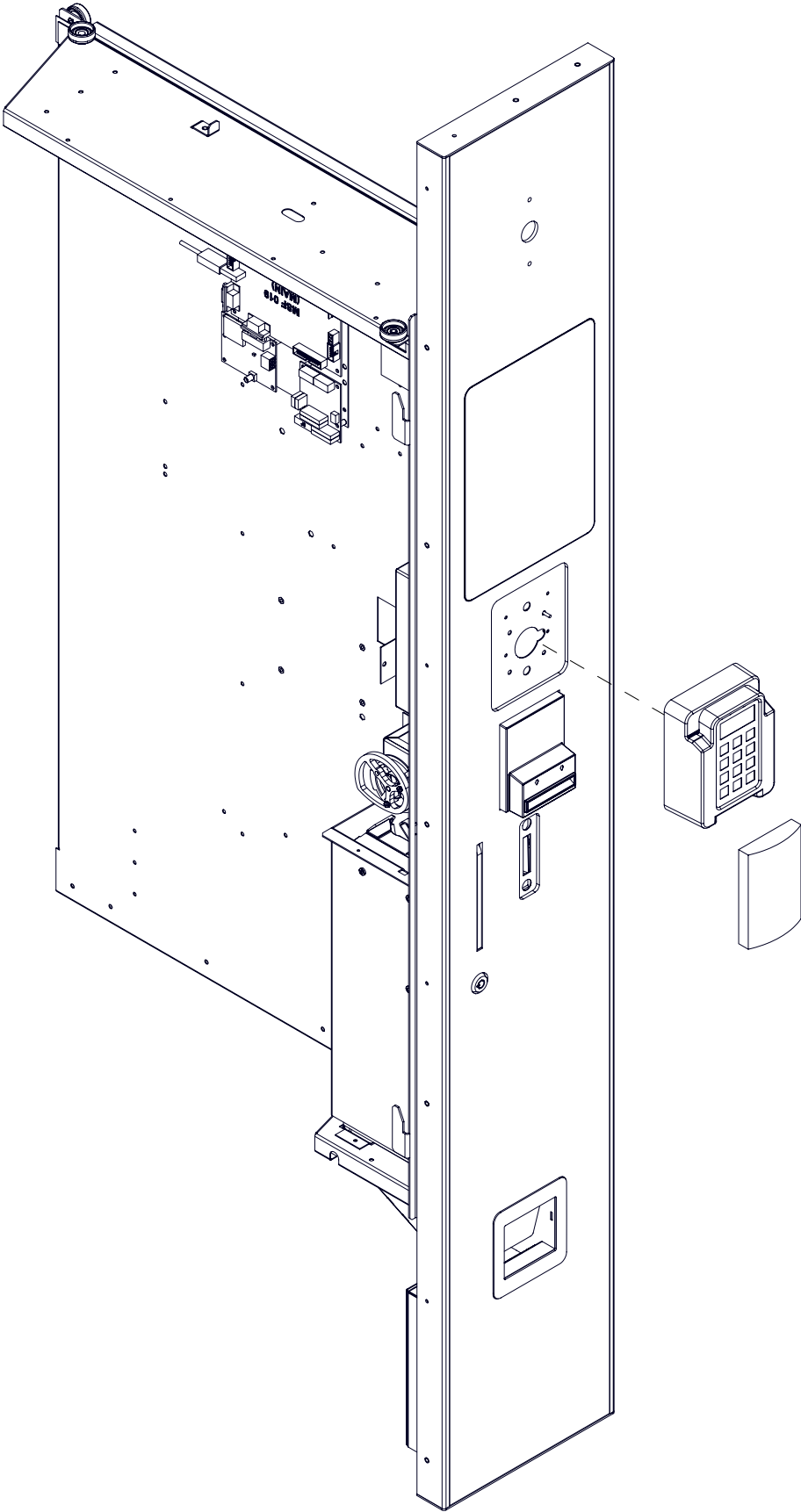
№		Рисунок Figure	КОД CODE	Наименование / Крепёж Name / Fixing	№	Рисунок Figure	КОД CODE	Наименование / Крепёж Name / Fixing
1	A		U0000136863	Модем 2G Modem 2G 2x DIN 7985 M4,0x12 2x DIN 125 A4,3 2x DIN 6798 A4,3	2		U0000119991	Антенна Antenna
	B		U0000139349	Модем 3G Modem 3G 2x DIN 7985 M4,0x12 2x DIN 125 A4,3 2x DIN 6798 A4,3				
3			U0000142366	Скоба в сборе Bracket assembly 3x DIN 6923 M4				

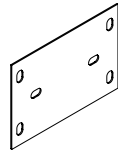
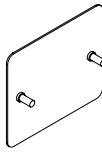


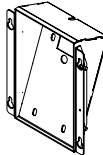
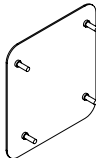


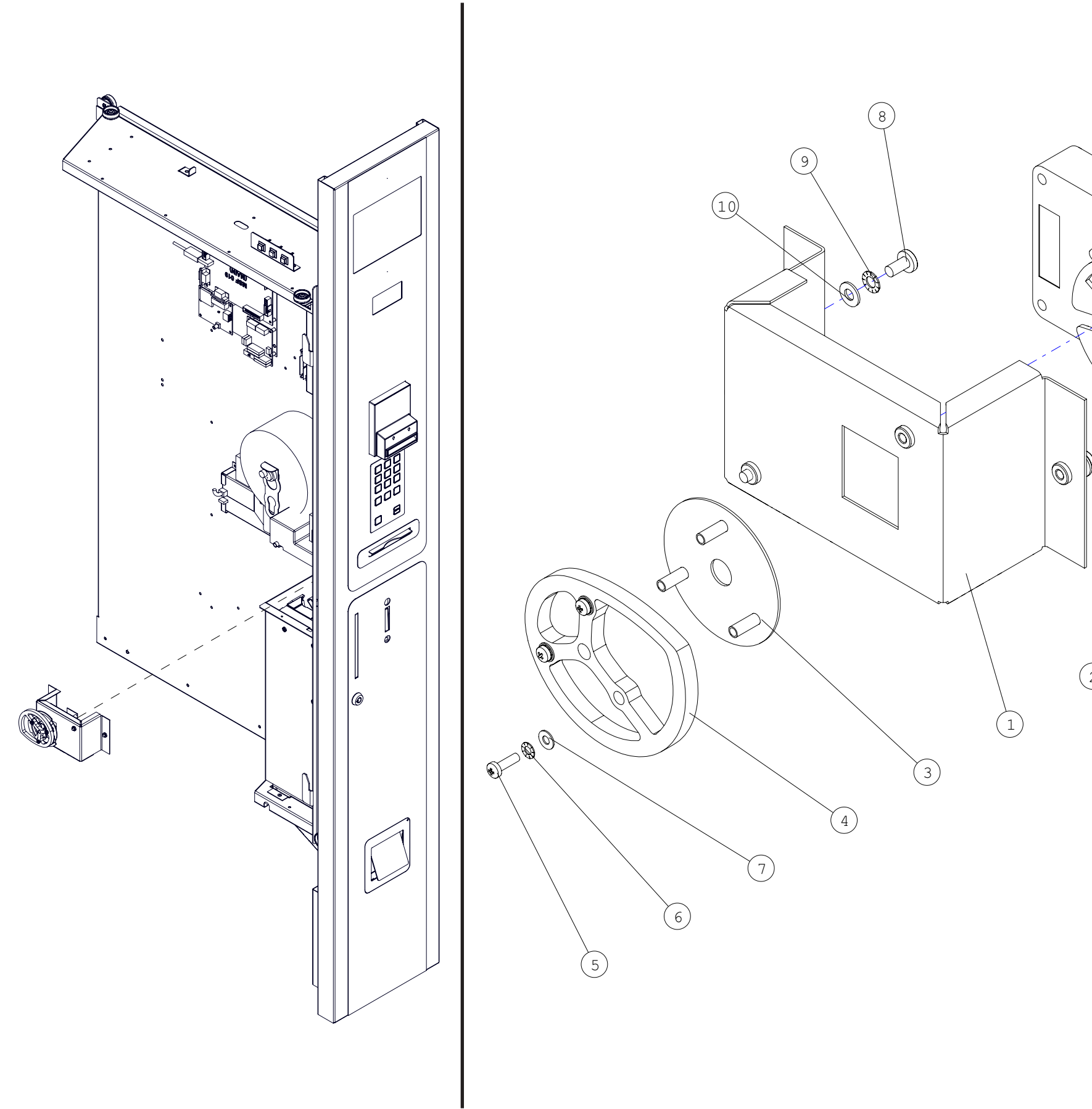
№	Рисунок Figure	КОД CODE	Наименование / Крепёж Name / Fixing	№	Рисунок Figure	КОД CODE	Наименование / Крепёж Name / Fixing
Под Matrix (для автоматов с графическим дисплеем)							
1		U0000136245	Считыватель карт доработанный Upgraded card reader 2x DIN 985 M4 2x DIN 7985 M4,0x16	2		U0000122694	Кабель RS-232 считывателя карт Card reader cable
3		U0000122695	Блок питания считывателя карт Card reader power supply				
Под Crypter (для автоматов с графическим дисплеем)							
1		U0000136334	Картридер с блоком питания Card reader	2		U0000001035	Кабель сетевой Network cable
3		U0000136178	Заглушка картридера в сборе Card reader plug				
Под D200							
1		U0000138163	Картридер Card reader	2		U0000144280	Шлейф D200 Cable D200
3		U0000144281	Кабель питания D200 Power cable D200	4		U0000146198	Заглушка картридера в сборе (кроме TOUCH) Card reader plug (except TOUCH) 4x DIN 6923 M4
5		U0000144433	Заглушка картридера в сборе (TOUCH) Card reader plug (TOUCH) 4x DIN 6923 M4	6		U0000144434	Проставка заглушки (TOUCH) Plug plate (TOUCH)

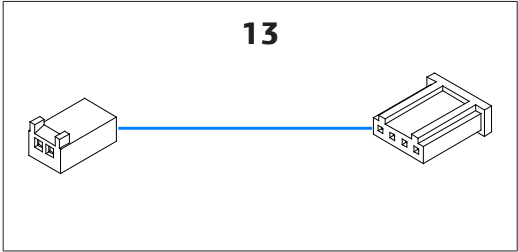


№	Рисунок Figure	КОД CODE	Наименование / Крепёж Name / Fixing	№	Рисунок Figure	КОД CODE	Наименование / Крепёж Name / Fixing
Под ViVOpay							
1		U0000131956	Картридер с блоком питания Card reader 4x DIN 7985 M3,0x08 4x DIN 934 M3 4x DIN 127 A3,1	2		U0000001035	Кабель сетевой Network cable
3		U0000136179	Заглушка картридера в сборе (кроме TOUCH) Card reader plug (except TOUCH) 2x DIN 6923 M4				
Под MCF							
1		U0000144016	Заглушка фоторамки в сборе MCF Photo frame plug	2		U0000144017	Переходник заглушки фоторамки с MCF Photo frame adapter
3		U0000136523	Кронштейн картридера Card reader bracket 2x DIN 7985 M4,0x08 2x DIN 125 A4,3 2x DIN 127 A4,1 2x DIN 934 M4	4		U0000138008	Проставка Spacer
5		U0000136179	Заглушка картридера в сборе (кроме TOUCH) Card reader plug (except TOUCH) 4x DIN 6923 M4	6		U0000152224	Заглушка картридера (TOUCH) Card reader plug (TOUCH)
Под Bingo							
1		U0000148737	Пластина переходная в сборе Adapter plate assembly 4x DIN 6923 M3 2x DIN 7985 M4,0x08 2x DIN 125 A4,3 2x DIN 127 A4,1 2x DIN 934 M4	2		U0000148703	Заглушка картридера (TOUCH) Card reader plug (TOUCH) 4x DIN 6923 M4
3		U0000165759	Заглушка картридера (кроме TOUCH) Card reader plug (except TOUCH) 4x DIN 6923 M4				

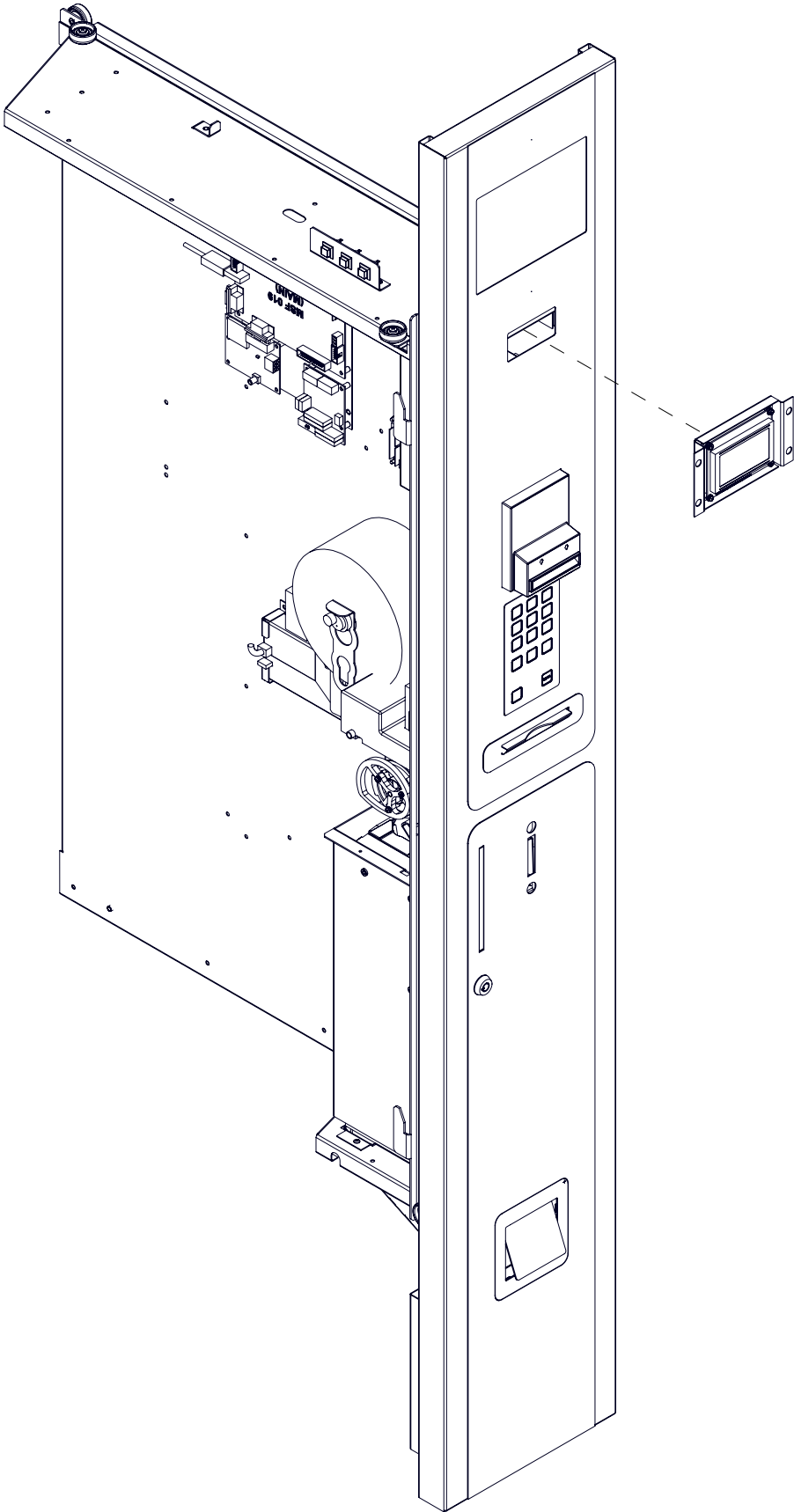


№	Рисунок Figure	КОД CODE	Наименование / Крепёж Name / Fixing	№	Рисунок Figure	КОД CODE	Наименование / Крепёж Name / Fixing
Под IM20							
1		U0000148744	Пластина переходная Adapter plate	2		U0000148738	Заглушка картридера (кроме TOUCH) Card reader plug (except TOUCH) 6x DIN 6923 M4
Под Ingenico							
1		U0000143654	Картридер Card reader	2		U0000143632	Пластина картридера в сборе Card reader
3		U0000148739	Адаптер в сборе Adapter assembly				
Под iUC285							
1		U0000145769	Заглушка картридера (кроме TOUCH) Card reader plug (except TOUCH) 4x DIN 985 M3				

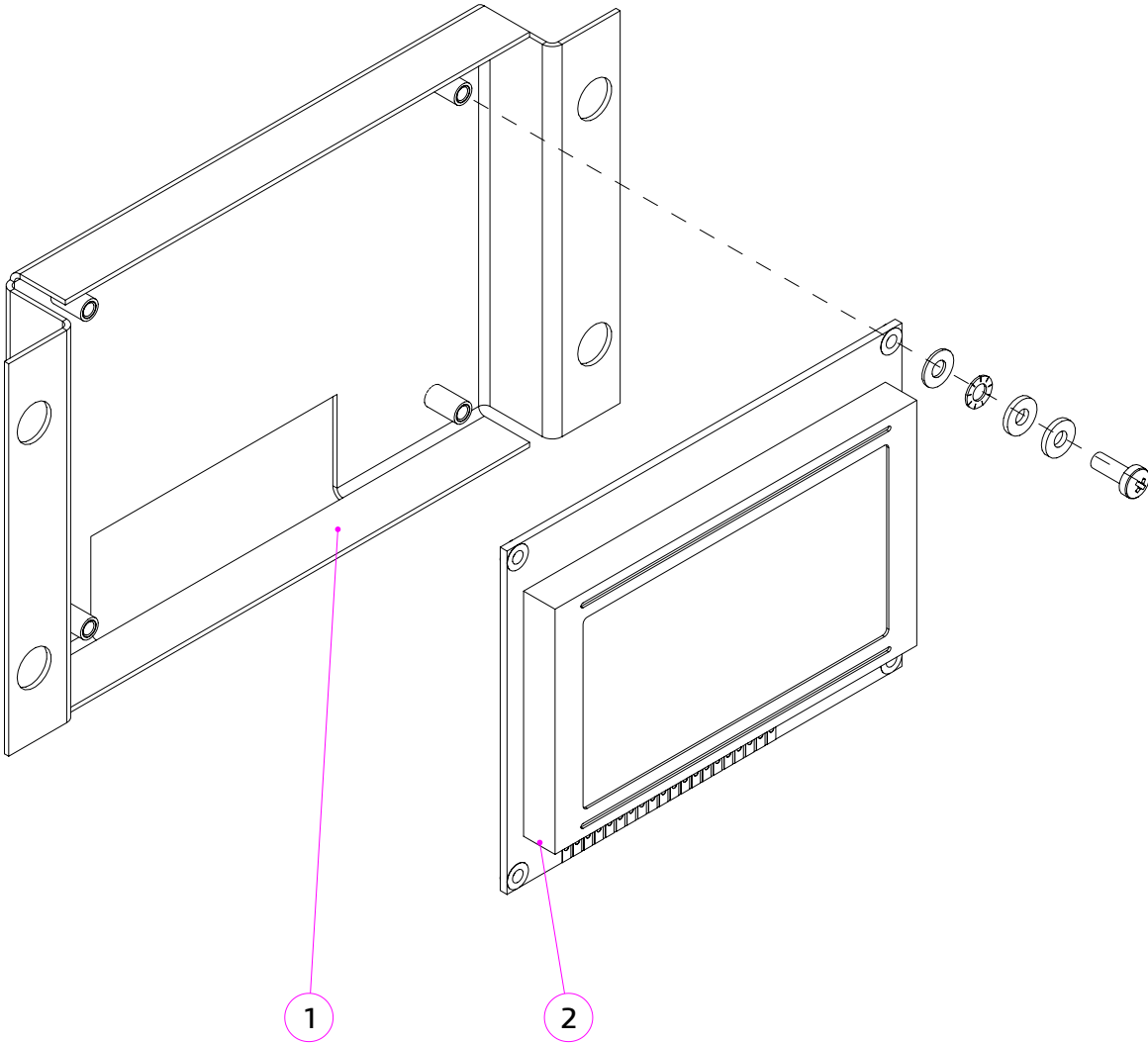


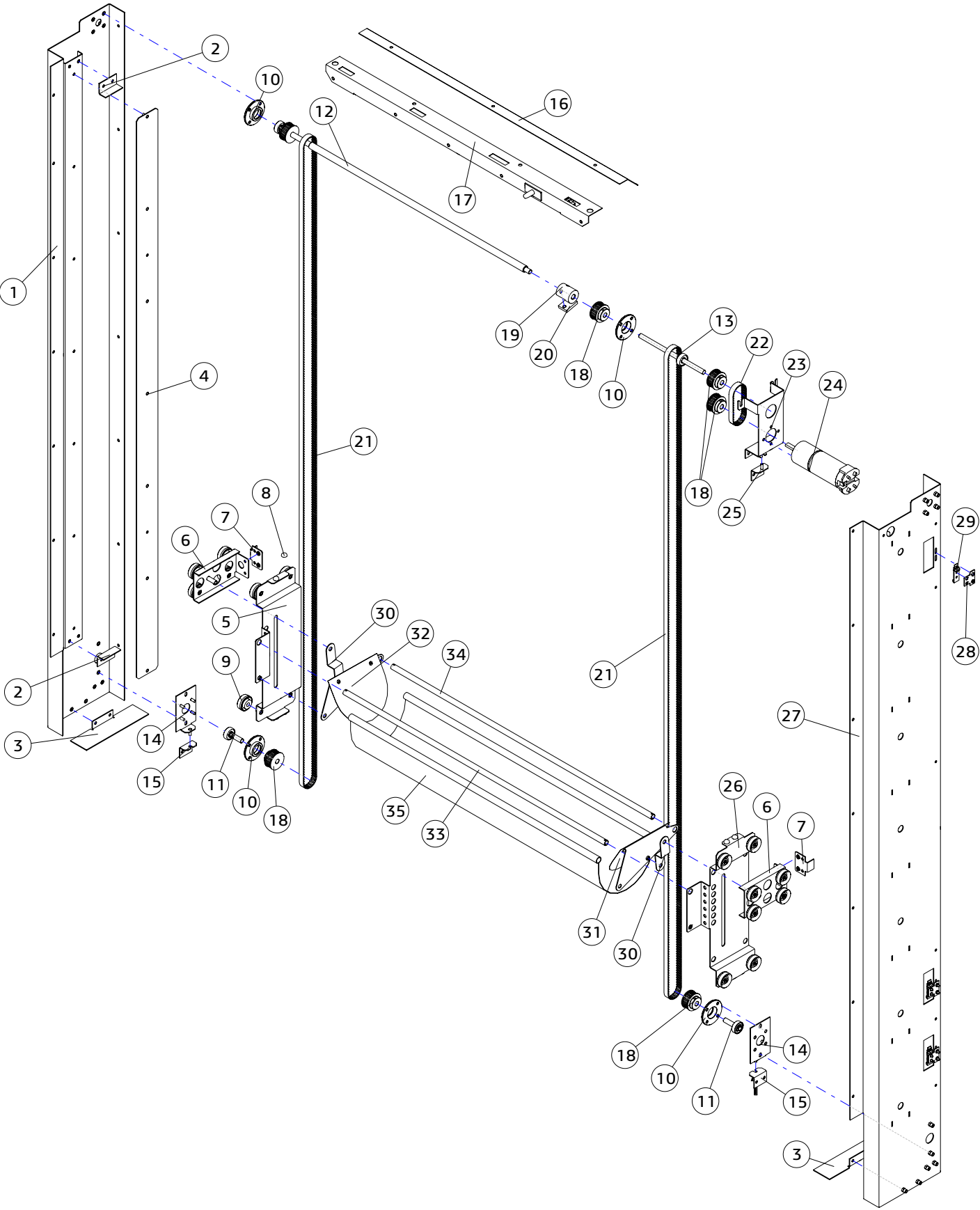


№	КОД CODE	Кол. Unit	Наименование Name	Крепёж Fixing
1	U0000123464	1	Кронштейн в сборе Bracket assembly	
2	U0000129304	1	Мотор-редуктор одинарный Single gear-motor	
3	U0000123426	1	Подкладка в сборе Lining assembly	
4	U0000124970	1	Эксцентрик Eccentric	
5	U0000002282	3	Винт М3х10 Screw M3x10	3x DIN 7985
6	U0000001561	3	Шайба А3.1 Washer A3.1	3x DIN 127
7	U0000002117	3	Шайба А3.2 Washer A3.2	3x DIN 125
8	U0000001594	2	Винт М4х8 Screw M4x8	2x DIN 7985
9	U0000001593	4	Шайба А4.3 Washer A4.3	4x DIN 6798A
10	U0000002116	2	Шайба А4.3 Washer A4.3	2x DIN 125
11	U0000001629	2	Шайба А4.1 Washer A4.1	2x DIN 127
12	U0000002292	2	Винт М4х25 Screw M4x25	2x DIN 7985
13	U0000122917	1	Жгут двигателя Motor harness	

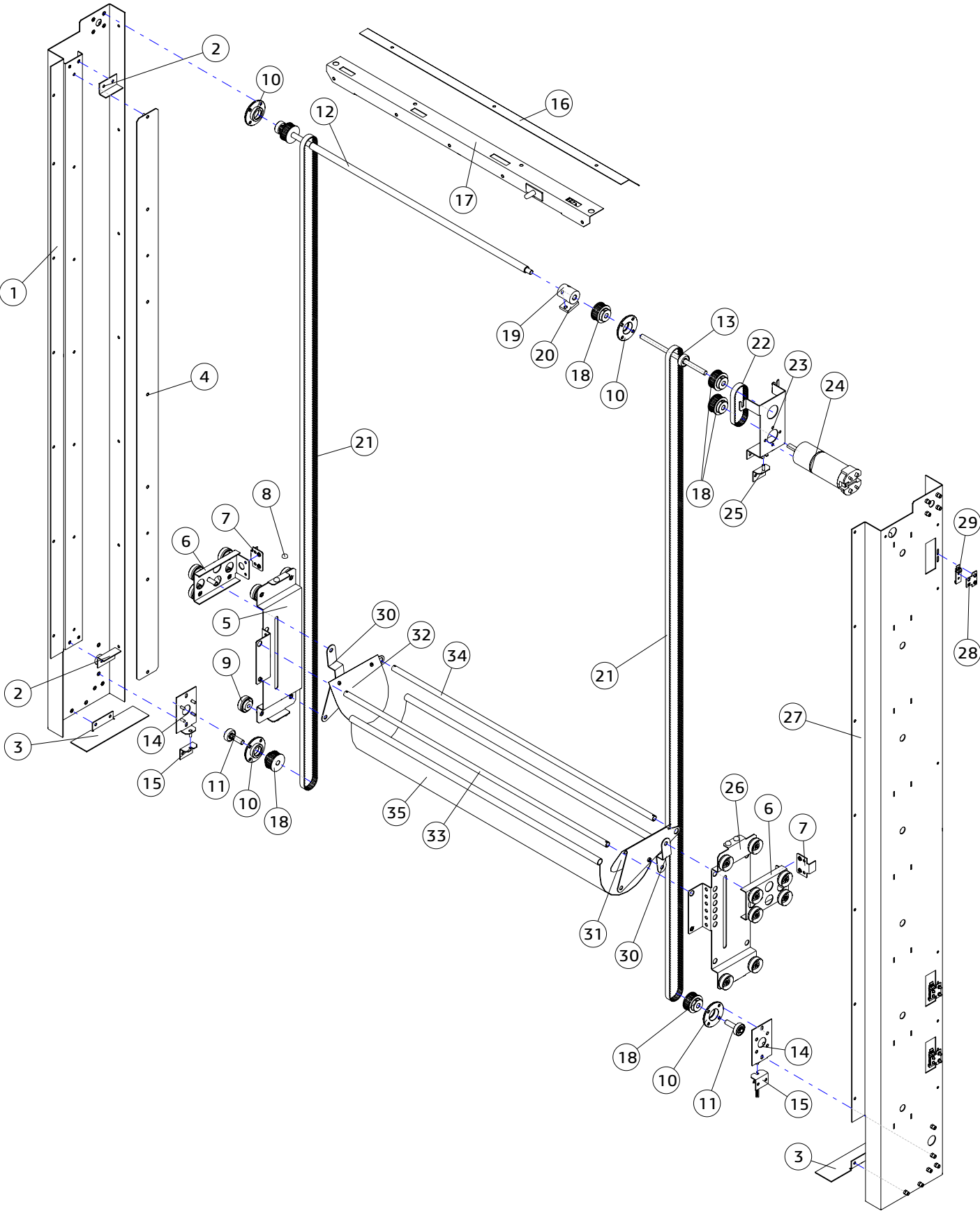


№	КОД CODE	Кол. Unit	Наименование Name	Крепёж Fixing
1	U0000123427	1	Кронштейн дисплея в сборе Display bracket assembly	4× DIN 7985 M3,0x10 4× 16W006032 4× DIN 125 A3,2 4× DIN 127 A3,1
2	U0000122708	1	Дисплей ЖК LCD display	4× DIN 6923 M4



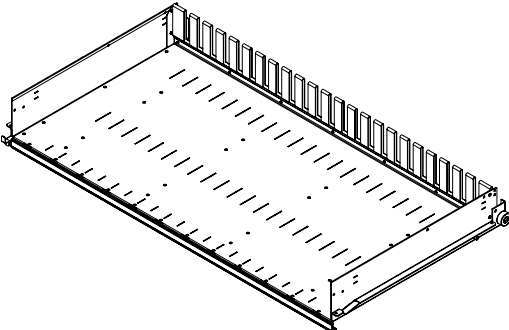
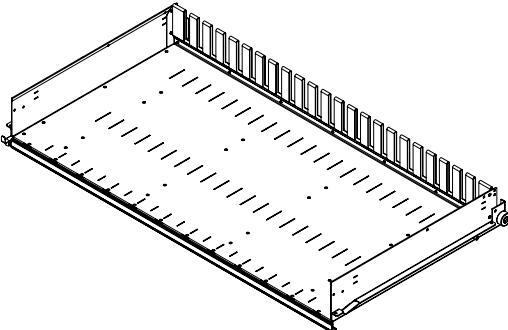
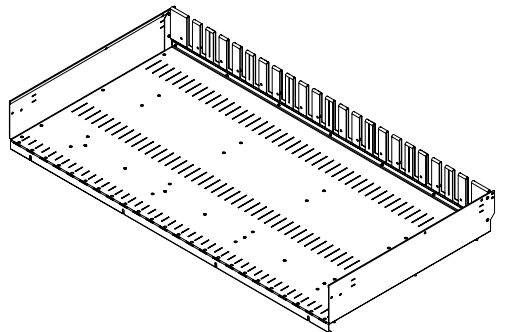
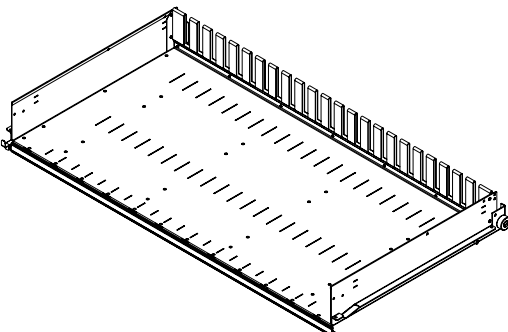
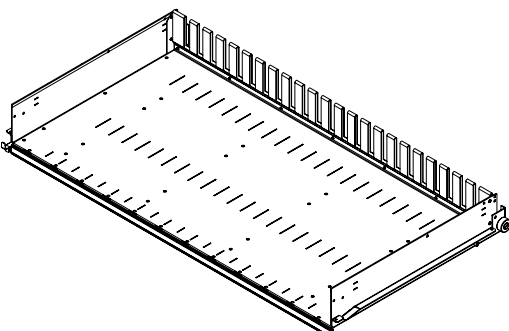
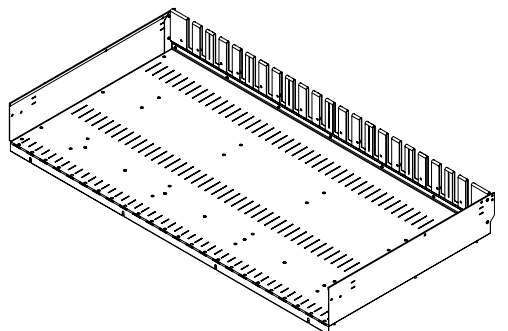
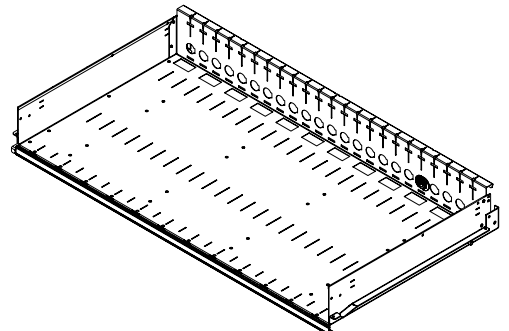
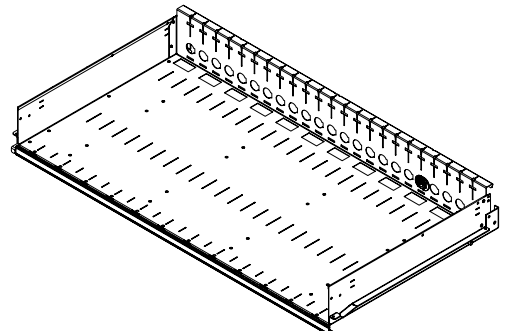



№	КОД CODE	Кол. Unit	Наименование Name	Крепёж Fixing	Примечание Note
1	U0000123248	1	Направляющая левая в сборе Left guide assembly	7x Li 13 4,2x13 7x DIN 7985 M4,0x12 7x DIN 6798 A4,3 7x DIN 125 A4,3	
2	U0000123305	4	Упор Stop	8x DIN 7985 M4,0x10 8x DIN 6798 A4,3 8x DIN 125 A4,3	
3	U0000123326	2	Уголок теплоизолирующий Heat-insulating plate	4x Li 13 4,2x13	
4	U0000123250	2	Ограничитель в сборе Limiter assembly	14x DIN 6923 M4	
5	U0000123292	1	Тележка внешняя в сборе External trolley assembly		
6	U0000123293	2	Тележка внутренняя в сборе Internal trolley assembly		
7	U0000123277	2	Прижим в сборе Presser assembly	4x DIN 7985 M4,0x10 4x DIN 125 A4,3 4x DIN 6798 A4,3	
8	U0000003513	16	Демпфер Damper		
9	U0000117456	16	Ролик Roller	16x DIN 965 M4,0x10 16x DIN 127 A4,1 16x DIN 9021 A4,3	
10	U0000120097	1	Стакан подшипника Bearing holder		
11	U0000124869	2	Вал в сборе Shaft assembly		
12	U0000148736	1	Вал в сборе Shaft assembly		
13	U0000124938	1	Вал в сборе Shaft assembly		
14	U0000123471	2	Кронштейн подшипника в сборе Bearing bracket assembly	4x DIN 7985 M4,0x10 4x DIN 125 A4,3 4x DIN 127 A4,1	
15	U0000123492	2	Упор Stop	4x DIN 7985 M4,0x10 4x DIN 6798 A4,3 4x DIN 125 A4,3 2x DIN 6923 M4	
16	U0000123327	1	Уголок Bracket	3x DIN 7985 M4,0x10 3x DIN 6798 A4,3 3x DIN 125 A4,3	
17	U0000148702	1	Блок сервисной подсветки Service light assembly		
18	U0000136256	1	Шкив зубчатый Cogged sheave		
19	U0000120096	1	Муфта Muff		
20	U0000123306	1	Планка прижимная Presser strap	2x DIN 933 M05x16 2x DIN 125 A5,3 2x DIN 127 A5,1	
21	U0000119818	2	Ремень зубчатый Cogged strap		
22	U0000120126	1	Ремень зубчатый Cogged strap		



№	КОД CODE	Кол. Unit	Наименование Name	Крепёж Fixing	Примечание Note
23	U0000123549	1	Кронштейн двигателя Engine bracket	4x DIN 7985 M4,0x12 8x DIN 127 A4,1 8x DIN 9021 A4,3	
24	U0000166135	1	Мотор-редуктор Gear motor	4x DIN 7985 M4,0x10	
25	U0000123472	1	Кронштейн упорный в сборе Stop bracket assembly	2x DIN 7985 M4,0x12 2x DIN 127 A4,1 2x DIN 125 A4,3 1x DIN 6923 M4	
26	U0000123291	1	Тележка внешняя в сборе External trolley assembly		
27	U0000123246	1	Направляющая правая в сборе Right guide assembly	7x Li 13 4,2x13 7x DIN 7985 M4,0x12 7x DIN 6798 A4,3 7x DIN 125 A4,3	
28	U0000123473	3	Кронштейн датчика Холла в сборе Bracket Hall sensor assembly		
29	U0000136874	3	Плата 068 Board 068	16x DIN 7985 M3,0x10 6x DIN 125 A3,2 6x DIN 127 A3,1 6x 16W006032	
30	U0000123330	2	Рычаг Lever	1x DIN 7985 M4,0x12 1x DIN 127 A4,1 1x DIN 125 A4,3	
31	U0000123275	1	Кронштейн поворота в сборе Turn bracket assembly		
32	U0000123276	1	Кронштейн поворота в сборе Turn bracket assembly	4x DIN 7985 M4,0x10 4x DIN 6798 A4,3 4x DIN 125 A4,3	
33	U0000140397	1	Ось Axis		
34	U0000140398	1	Ось Axis		
35	U0000144010	1	Сетка в сборе Catcher assembly		

----	FOODBOX LIFT LONG, FOODBOX TOUCH LIFT LONG	№ 5.0	КОМПЛЕКТ ПОЛКИ SHELF KIT	Варианты исполнений	
------	---	-------	-----------------------------	---------------------	---

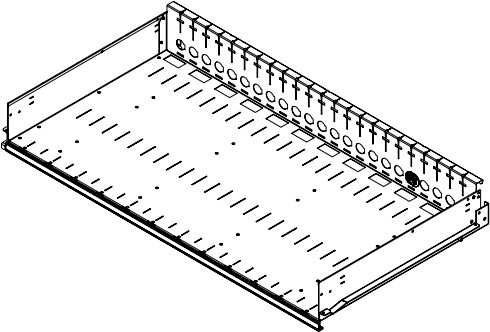
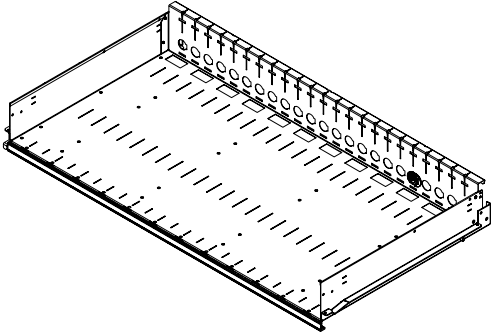
№	КОД CODE	Рисунок Figure	Примечание Note	№	КОД CODE	Рисунок Figure	Примечание Note
A	-----		Верхние полки с наклоном ВЫДВИНУТА	B	U0000124994		Верхние полки с наклоном ЗАДВИНУТА
C	U0000143294		Верхние полки с наклоном Под шнек 100мм ЗАДВИНУТА	D	-----		Нижние полки без наклона ВЫДВИНУТА
E	-----		Нижние полки без наклона ЗАДВИНУТА	F	-----		Нижние полки без наклона Под шнек 100мм ЗАДВИНУТА
Экспортное исполнение							
G	УВЕК.469553. FL002		Верхние полки с наклоном ЗАДВИНУТА	H	-----		Верхние полки с наклоном ВЫДВИНУТА



Шнеки с шагом 76, 84 и направляющие под банки - устанавливаются только на полки, которые имеют положение в автомате ЗАДВИНУТА, кроме нижней полки.

Шнеки с шагом 21, 26, 32, 37, 45 и 57 - устанавливаются только на полки, которые имеют положение в автомате ВЫДВИНУТА, кроме нижней полки.

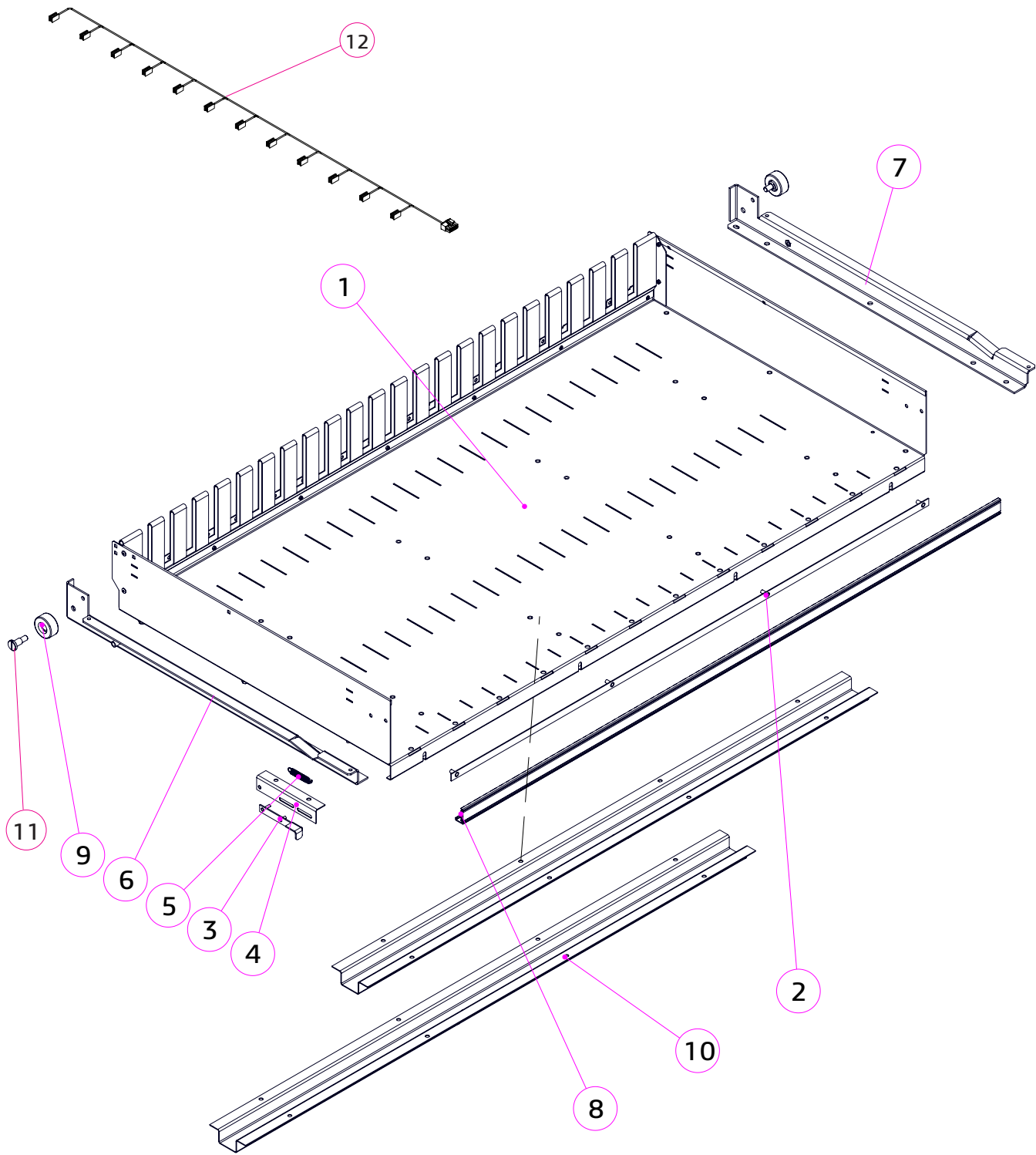
----	FOODBOX LIFT LONG, FOODBOX TOUCH LIFT LONG	№ 5.0	КОМПЛЕКТ ПОЛКИ SHELF KIT	Варианты исполнений	unicum
------	---	-------	-----------------------------	---------------------	--------

№	КОД CODE	Рисунок Figure	Примечание Note	№	КОД CODE	Рисунок Figure	Примечание Note
I	-----		Нижние полки без наклона ЗАДВИНУТА	J	-----		Нижние полки без наклона ВЫДВИНУТА

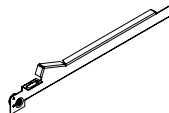

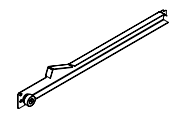


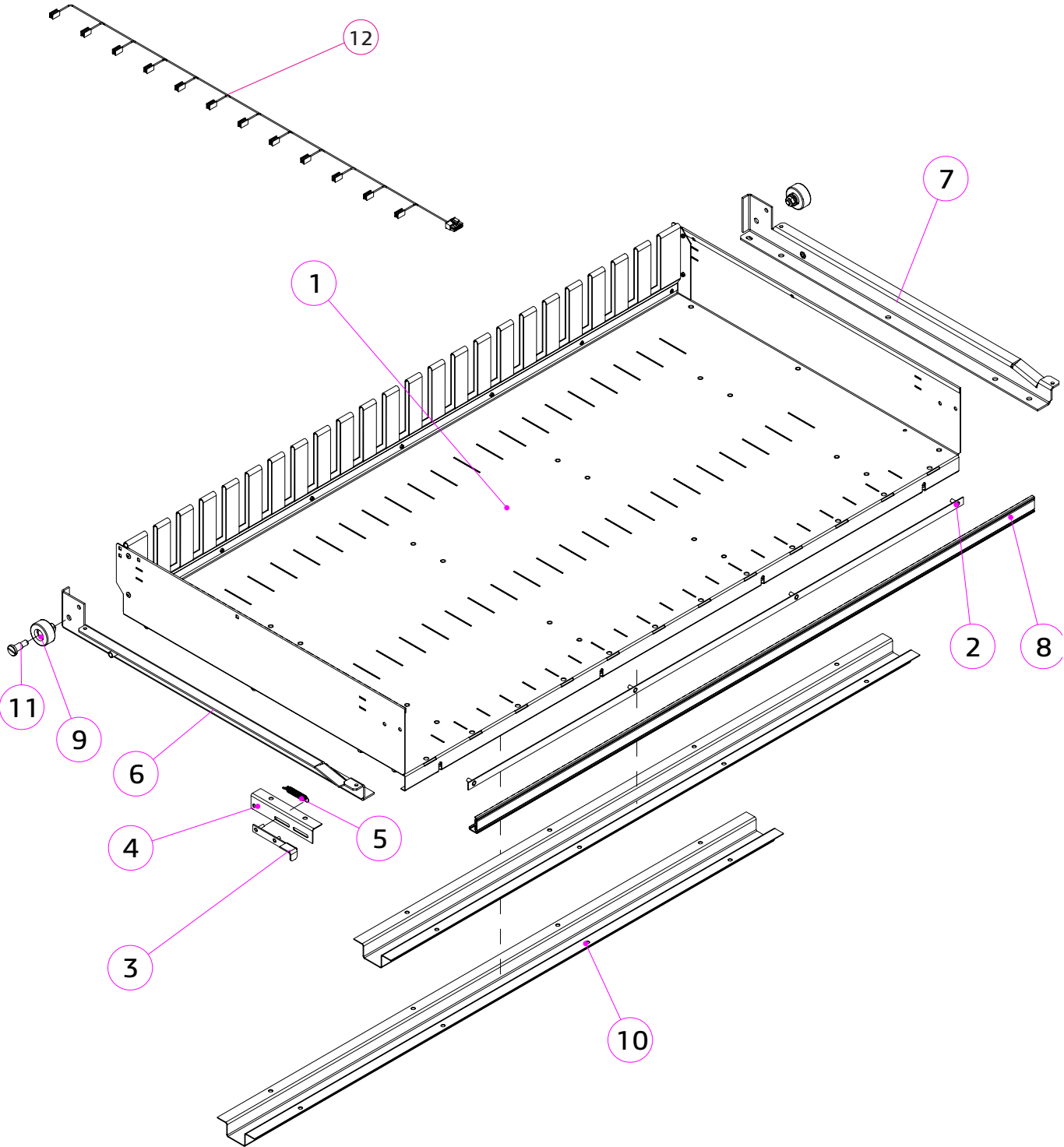
Шнеки с шагом 76, 84 и направляющие под банки - устанавливаются только на полки, которые имеют положение в автомате ЗАДВИНУТА, кроме нижней полки.

Шнеки с шагом 21, 26, 32, 37, 45 и 57 - устанавливаются только на полки, которые имеют положение в автомате ВЫДВИНУТА, кроме нижней полки.

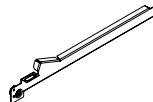
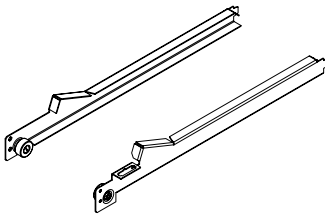
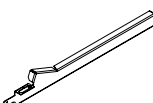

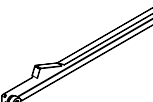
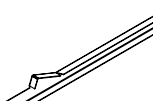



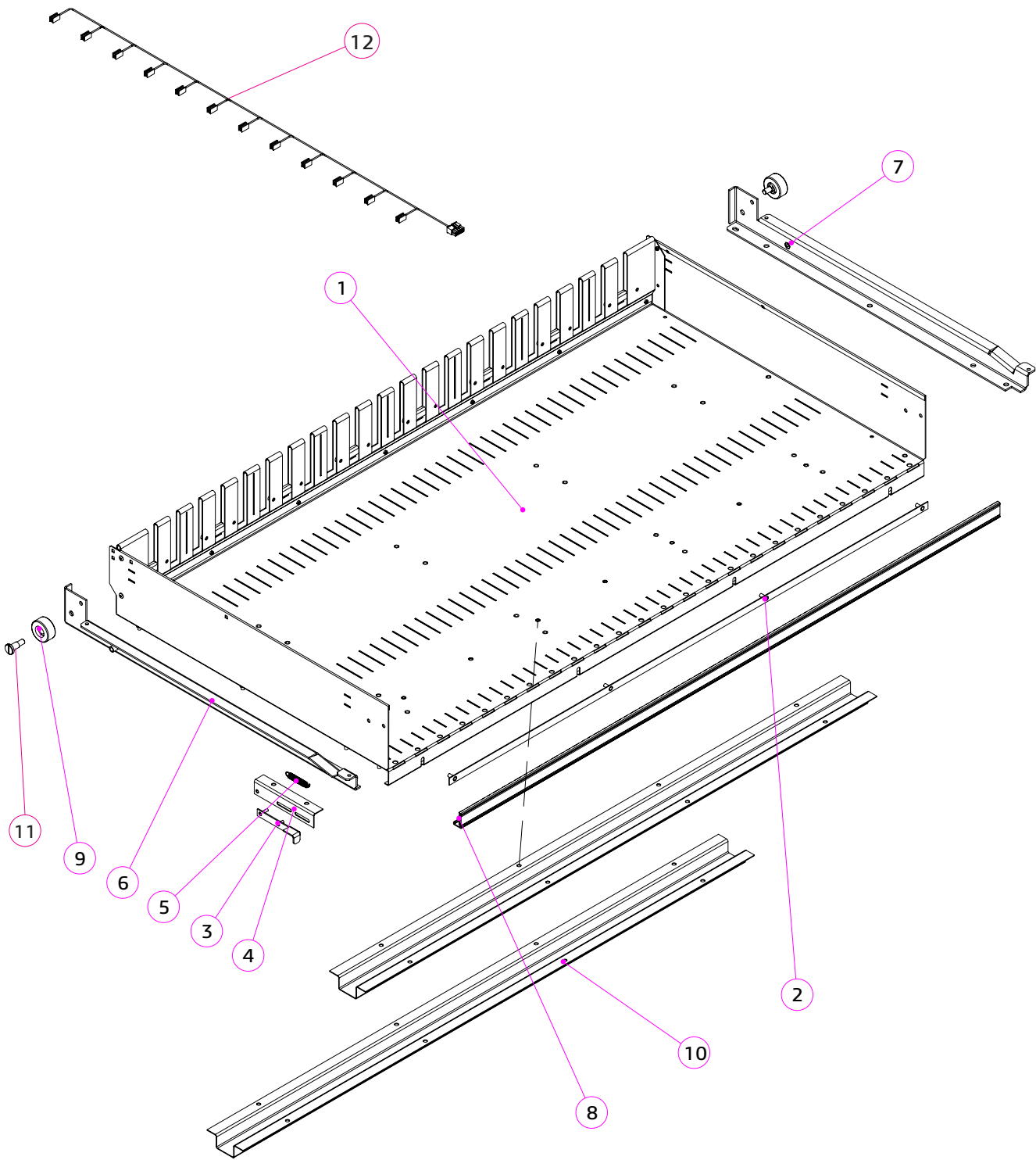
№	КОД CODE	Кол. Unit	Наименование Name	Крепёж Fixing	Примечание Note
1	U0000143295	1	Полка в сборе Shelf assembly	24x DIN 6923 M4 2x DIN 6923 M6 4x DIN 985 M3 2x DIN 9021 A3,2	
2	U0000123428	1	Планка в сборе Plank assembly		
3	U0000123289	1	Фиксатор в сборе Latch assembly		
4	U0000123288	1	Уголок фиксирующий в сборе Fixing angle assembly		
5	U0000115805	1	Пружина Spring		
6	U0000143974	1	Направляющая полки в сборе (левая) Shelf guide assembly (left)		
7	U0000143975	1	Направляющая полки в сборе (правая) Shelf guide assembly (right)		
8	U0000121982	1	Ценникодержатель Price tag holder		
9	U0000121546	2	Колесо обрезиненное Rubber wheel		
10	U0000123320	2	Усилитель полки Shelf amplifier		
11	U0000121965	2	Винт Screw		
12	U0000123758	1	Жгут снековых моторов Snack motor harness		

Комплект направляющих на шкаф автомата (не входит в комплект полки)					
Направляющая правая					
1		1	U0000143978	Направляющая полки в сборе (правая) Shelf guide assembly (right) С колесом	U0000143987 Комплект направляющих Guide set 
1.1		1	U0000143979	Направляющая в сборе Guide assembly Без колеса	
1.2		1	U0000121546	Колесо обрезиненное Rubber wheel	
Направляющая левая					
2		1	U0000143976	Направляющая полки в сборе (правая) Shelf guide assembly (right) С колесом	2x DIN 7985 M4,0x10 2x DIN 6798 A4,3 2x DIN 9021 A4,3 2x DIN 7500 MZ M4x12
2.1		1	U0000143977	Направляющая в сборе Guide assembly Без колеса	
2.2		1	U0000121546	Колесо обрезиненное Rubber wheel	

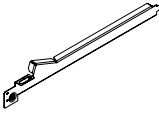

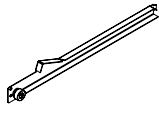
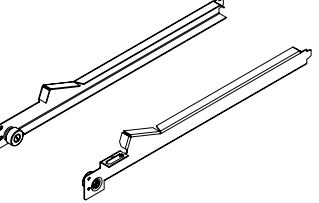
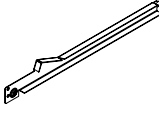



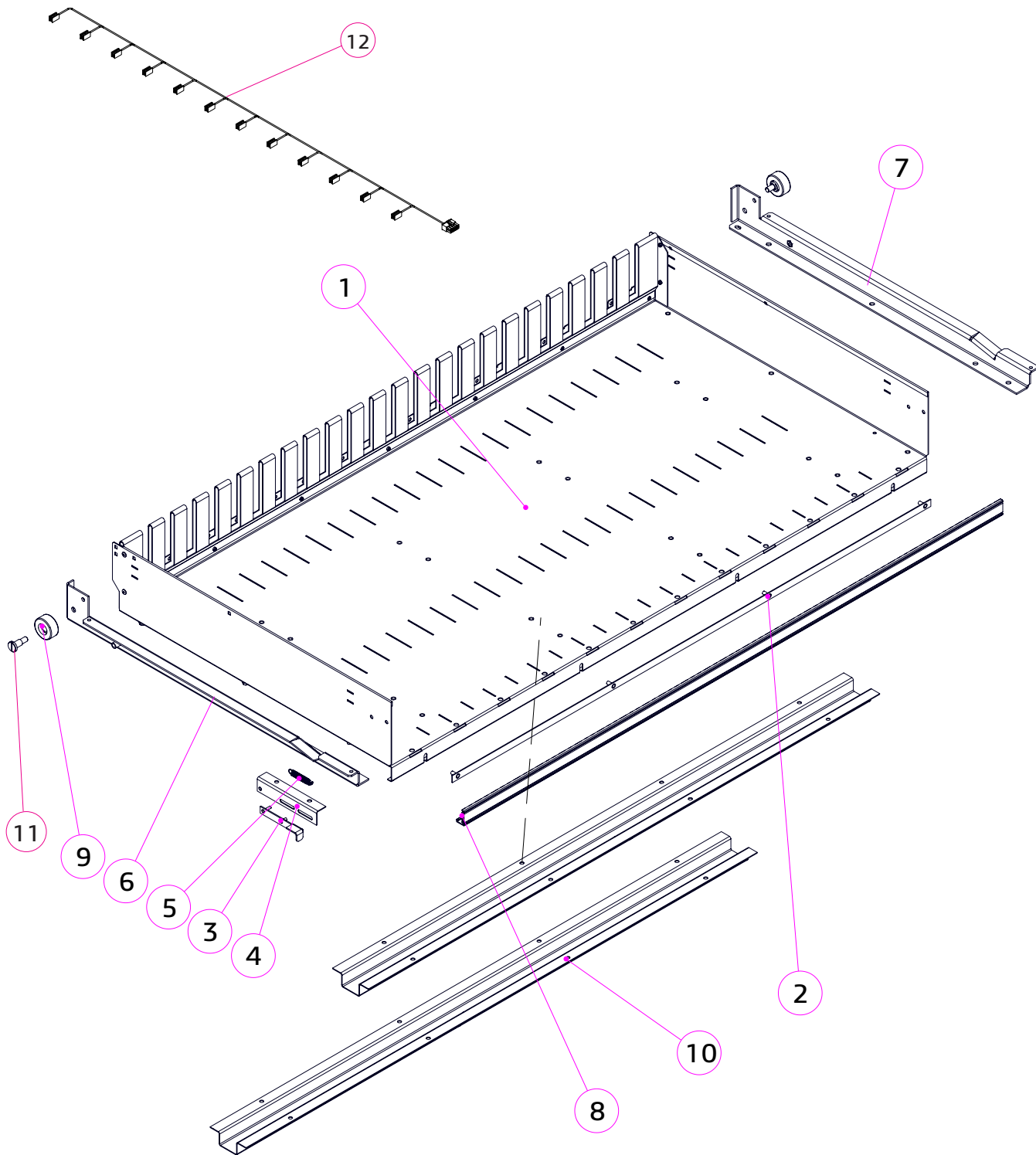
№	КОД CODE	Кол. Unit	Наименование Name	Крепёж Fixing	Примечание Note
1	U0000123253	1	Полка в сборе Shelf assembly	24x DIN 6923 M4 2x DIN 6923 M6 4x DIN 985 M3 2x DIN 9021 A3,2	
2	U0000123428	1	Планка в сборе Plank assembly		
3	U0000123289	1	Фиксатор в сборе Latch assembly		
4	U0000123288	1	Уголок фиксирующий в сборе Fixing angle assembly		
5	U0000115805	1	Пружина Spring		
6	U0000123303	1	Направляющая полки в сборе (левая) Shelf guide assembly (left)		
7	U0000123304	1	Направляющая полки в сборе (правая) Shelf guide assembly (right)		
8	U0000121982	1	Ценникодержатель Price tag holder		
9	U0000121546	2	Колесо обрезиненное Rubber wheel		
10	U0000123320	2	Усилитель полки Shelf amplifier		
11	U0000121965	2	Винт Screw		
12	U0000123758	1	Жгут снековых моторов Snack motor harness		

Комплект направляющих на шкаф автомата (не входит в комплект полки)					
Направляющая правая					
1		1	U0000143028	Направляющая полки в сборе (правая) Shelf guide assembly (right) С колесом	U0000124949 Комплект направляющих Guide set 
1.1		1	U0000143029	Направляющая в сборе Guide assembly Без колеса	
1.2		1	U0000121546	Колесо обрезиненное Rubber wheel	
Направляющая левая					
2		1	U0000132636	Направляющая полки в сборе (правая) Shelf guide assembly (right) С колесом	2x DIN 7985 M4,0x10 2x DIN 6798 A4,3 2x DIN 9021 A4,3 2x DIN 7500 MZ M4x12
2.1		1	U0000132636	Направляющая в сборе Guide assembly Без колеса	
2.2		1	U0000121546	Колесо обрезиненное Rubber wheel	



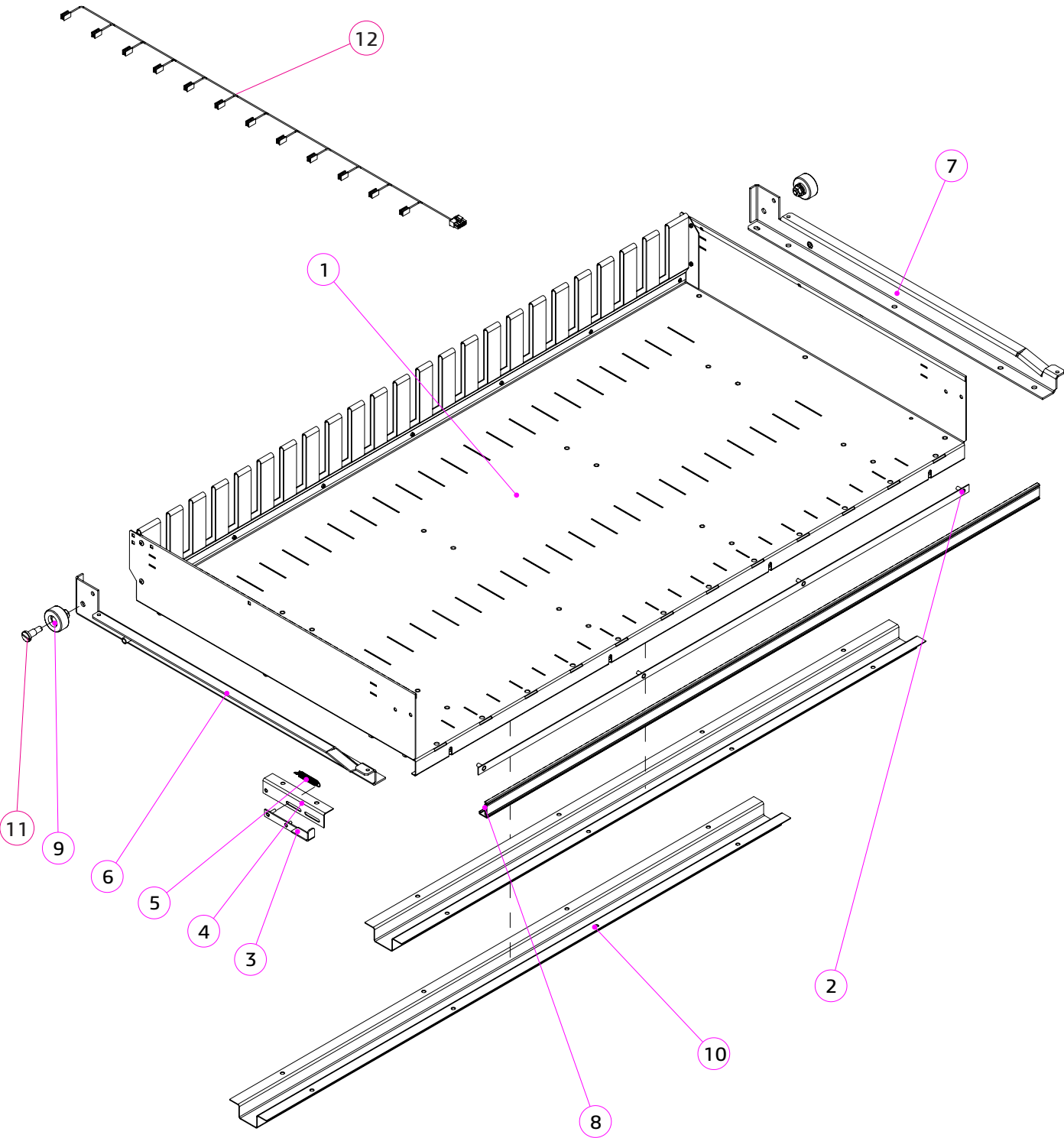
№	КОД CODE	Кол. Unit	Наименование Name	Крепёж Fixing	Примечание Note
1	U0000143295	1	Полка в сборе Shelf assembly	24x DIN 6923 M4 2x DIN 6923 M6 4x DIN 985 M3 2x DIN 9021 A3,2	
2	U0000123428	1	Планка в сборе Plank assembly		
3	U0000123289	1	Фиксатор в сборе Latch assembly		
4	U0000123288	1	Уголок фиксирующий в сборе Fixing angle assembly		
5	U0000115805	1	Пружина Spring		
6	U0000143984	1	Направляющая полки в сборе (левая) Shelf guide assembly (left)		
7	U0000143985	1	Направляющая полки в сборе (правая) Shelf guide assembly (right)		
8	U0000121982	1	Ценникодержатель Price tag holder		
9	U0000121546	2	Колесо обрезиненное Rubber wheel		
10	U0000123320	2	Усилитель полки Shelf amplifier		
11	U0000121965	2	Винт Screw		
12	U0000123758	1	Жгут снековых моторов Snack motor harness		

Комплект направляющих на шкаф автомата (не входит в комплект полки)					
Направляющая правая					
1		1	U0000143028	Направляющая полки в сборе (правая) Shelf guide assembly (right) С колесом	U0000125582 Комплект направляющих Guide set
1.1		1	U0000143029	Направляющая в сборе Guide assembly Без колеса	
1.2		1	U0000121546	Колесо обрезиненное Rubber wheel	
Направляющая левая					
2		1	U0000132636	Направляющая полки в сборе (правая) Shelf guide assembly (right) С колесом	 2x DIN 7985 M4,0x10 2x DIN 6798 A4,3 2x DIN 9021 A4,3 2x DIN 7500 MZ M4x12
2.1		1	U0000132636	Направляющая в сборе Guide assembly Без колеса	
2.2		1	U0000121546	Колесо обрезиненное Rubber wheel	


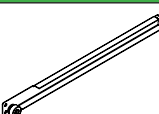
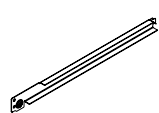



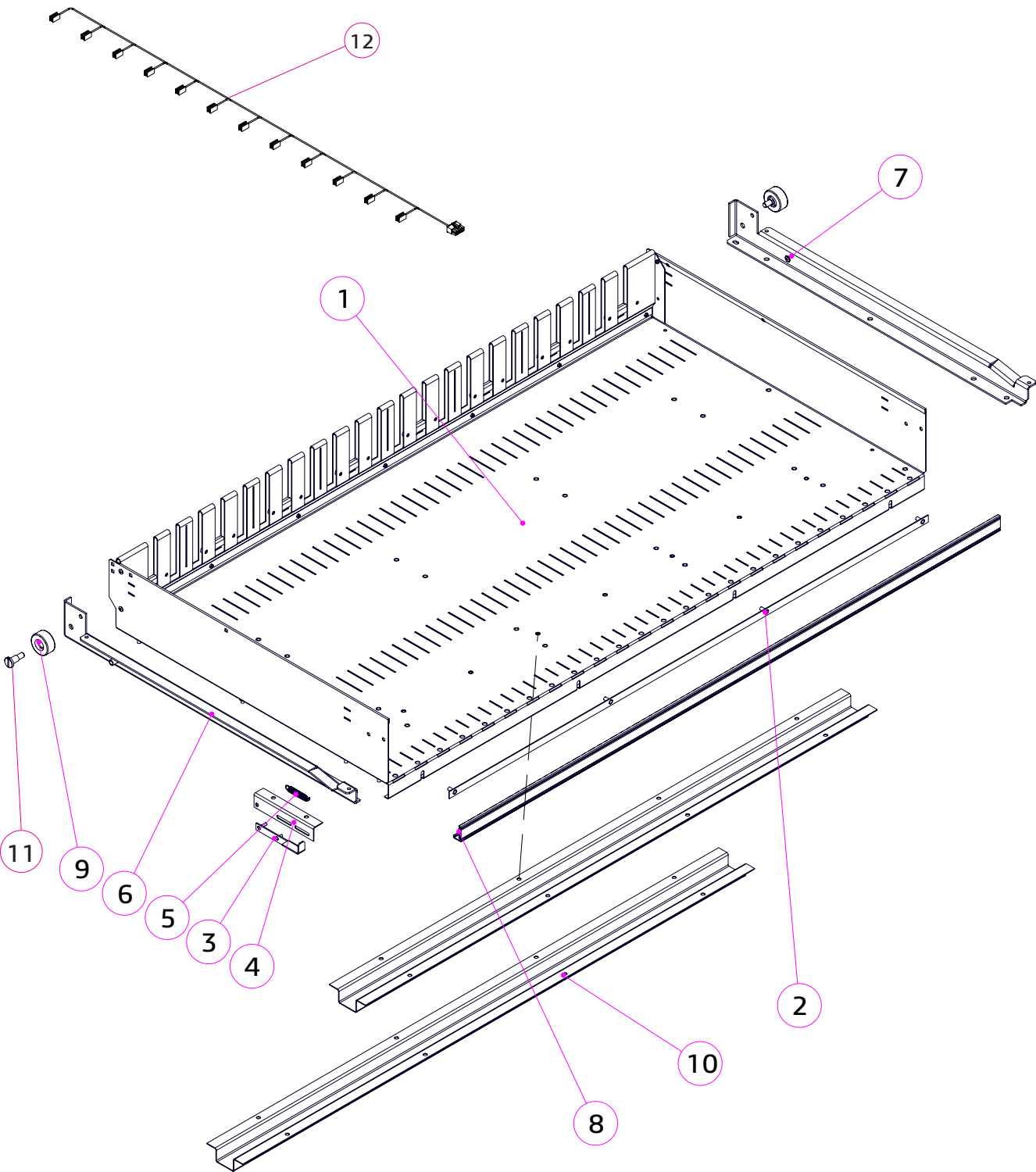
№	КОД CODE	Кол. Unit	Наименование Name	Крепёж Fixing	Примечание Note
1	U0000148727	1	Полка в сборе Shelf assembly	24x DIN 6923 M4 2x DIN 6923 M6 4x DIN 985 M3 2x DIN 9021 A3,2	
2	U0000123428	1	Планка в сборе Plank assembly		
3	U0000123289	1	Фиксатор в сборе Latch assembly		
4	U0000123288	1	Уголок фиксирующий в сборе Fixing angle assembly		
5	U0000115805	1	Пружина Spring		
6	U0000143974	1	Направляющая полки в сборе (левая) Shelf guide assembly (left)		
7	U0000143975	1	Направляющая полки в сборе (правая) Shelf guide assembly (right)		
8	U0000121982	1	Ценникодержатель Price tag holder		
9	U0000121546	2	Колесо обрезиненное Rubber wheel		
10	U0000123320	2	Усилитель полки Shelf amplifier		
11	U0000121965	2	Винт Screw		
12	U0000123758	1	Жгут снековых моторов Snack motor harness		

Комплект направляющих на шкаф автомата (не входит в комплект полки)					
Направляющая правая					
1		1	U0000143980	Направляющая полки в сборе (правая) Shelf guide assembly (right) С колесом	U0000143986 Комплект направляющих Guide set 
1.1		1	U0000143982	Направляющая в сборе Guide assembly Без колеса	
1.2		1	U0000121546	Колесо обрезиненное Rubber wheel	
Направляющая левая					
2		1	U0000143981	Направляющая полки в сборе (правая) Shelf guide assembly (right) С колесом	2x DIN 7985 M4,0x10 2x DIN 6798 A4,3 2x DIN 9021 A4,3 2x DIN 7500 MZ M4x12
2.1		1	U0000143983	Направляющая в сборе Guide assembly Без колеса	
2.2		1	U0000121546	Колесо обрезиненное Rubber wheel	



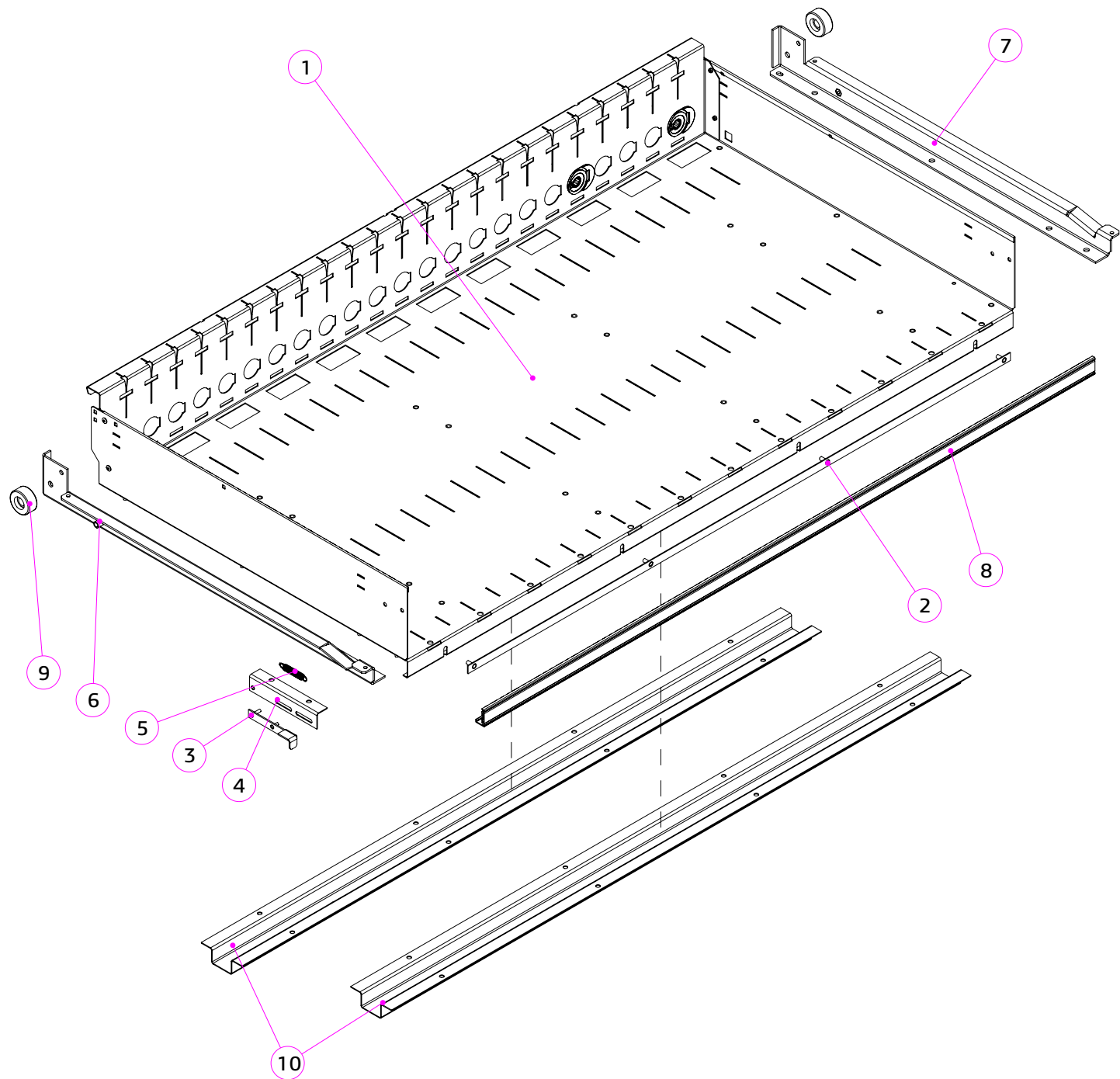
№	КОД CODE	Кол. Unit	Наименование Name	Крепёж Fixing	Примечание Note
1	U0000123253	1	Полка в сборе Shelf assembly	24x DIN 6923 M4 2x DIN 6923 M6 4x DIN 985 M3 2x DIN 9021 A3,2	
2	U0000123428	1	Планка в сборе Plank assembly		
3	U0000123278	1	Фиксатор в сборе Latch assembly		
4	U0000123288	1	Уголок фиксирующий в сборе Fixing angle assembly		
5	U0000115805	1	Пружина Spring		
6	U0000123303	1	Направляющая полки в сборе (левая) Shelf guide assembly (left)		
7	U0000123304	1	Направляющая полки в сборе (правая) Shelf guide assembly (right)		
8	U0000121982	1	Ценникодержатель Price tag holder		
9	U0000121546	2	Колесо обрезиненное Rubber wheel		
10	U0000123320	2	Усилитель полки Shelf amplifier		
11	U0000121965	2	Винт Screw		
12	U0000123758	1	Жгут снековых моторов Snack motor harness		

Комплект направляющих на шкаф автомата (не входит в комплект полки)					
Направляющая правая					
1		1	U0000135254	Направляющая полки в сборе (правая) Shelf guide assembly (right) С колесом	U0000125583 Комплект направляющих Guide set 
1.1		1	U0000123461	Направляющая в сборе Guide assembly Без колеса	
1.2		1	U0000121546	Колесо обрезиненное Rubber wheel	
Направляющая левая					
2		1	U0000135255	Направляющая полки в сборе (правая) Shelf guide assembly (right) С колесом	2x DIN 7985 M4,0x10 2x DIN 6798 A4,3 2x DIN 9021 A4,3 2x DIN 7500 MZ M4x12
2.1		1	U0000123462	Направляющая в сборе Guide assembly Без колеса	
2.2		1	U0000121546	Колесо обрезиненное Rubber wheel	


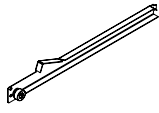
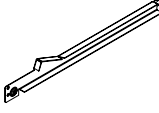


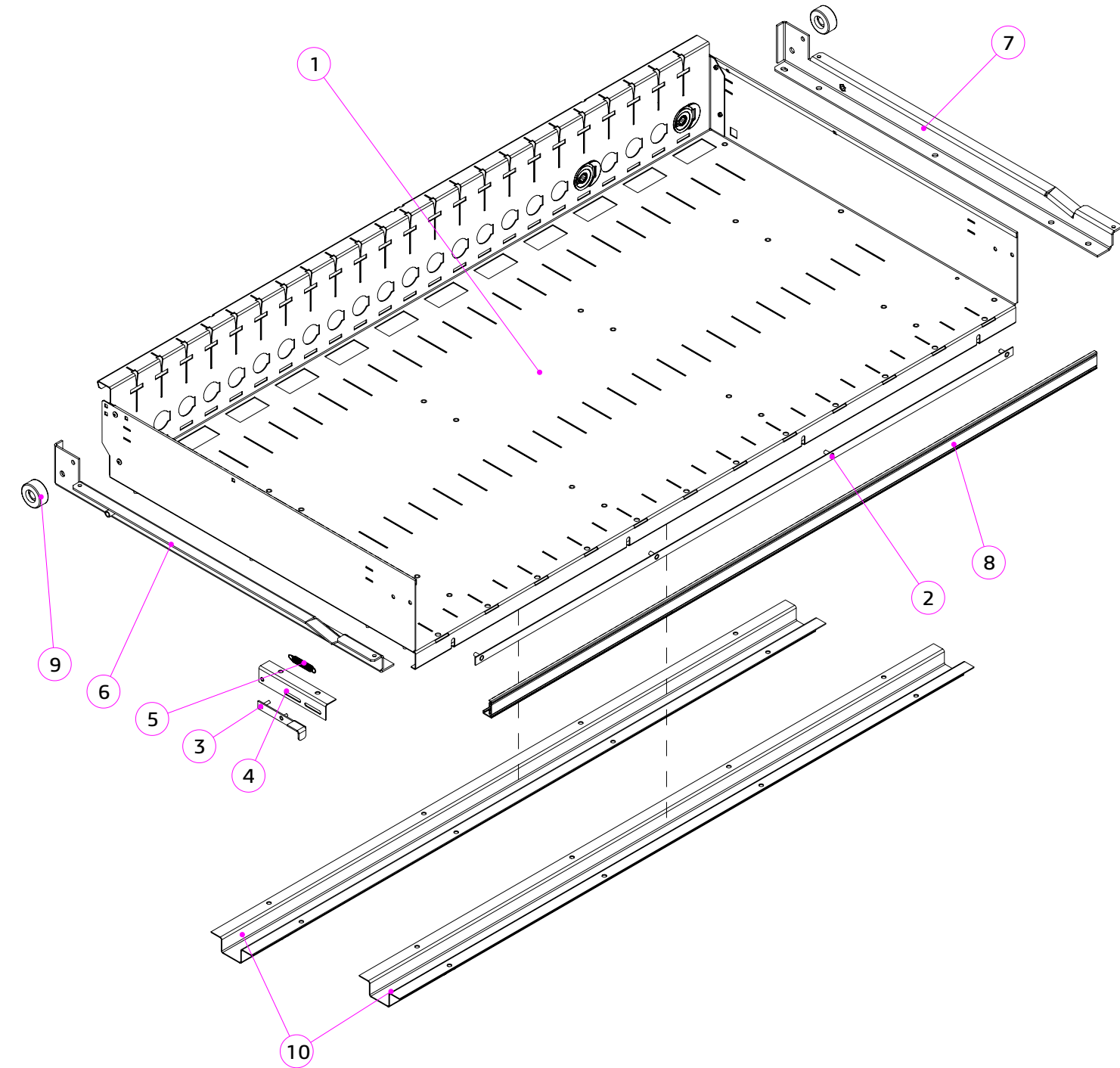
№	КОД CODE	Кол. Unit	Наименование Name	Крепёж Fixing	Примечание Note
1	U0000143295	1	Полка в сборе Shelf assembly	24x DIN 6923 M4 2x DIN 6923 M6 4x DIN 985 M3 2x DIN 9021 A3,2	
2	U0000123428	1	Планка в сборе Plank assembly		
3	U0000123278	1	Фиксатор в сборе Latch assembly		
4	U0000123288	1	Уголок фиксирующий в сборе Fixing angle assembly		
5	U0000115805	1	Пружина Spring		
6	U0000143984	1	Направляющая полки в сборе (левая) Shelf guide assembly (left)		
7	U0000143985	1	Направляющая полки в сборе (правая) Shelf guide assembly (right)		
8	U0000121982	1	Ценникодержатель Price tag holder		
9	U0000121546	2	Колесо обрезиненное Rubber wheel		
10	U0000123320	2	Усилитель полки Shelf amplifier		
11	U0000121965	2	Винт Screw		
12	U0000123758	1	Жгут снековых моторов Snack motor harness		

Комплект направляющих на шкаф автомата (не входит в комплект полки)					
Направляющая правая					
1		1	U0000123461	Направляющая полки в сборе (правая) Shelf guide assembly (right) С колесом	U0000125583 Комплект направляющих Guide set 
1.1		1	U0000121546	Направляющая в сборе Guide assembly Без колеса	
1.2		1	U0000121546	Колесо обрезиненное Rubber wheel	
Направляющая левая					
2		1	U0000135255	Направляющая полки в сборе (правая) Shelf guide assembly (right) С колесом	2x DIN 7985 M4,0x10 2x DIN 6798 A4,3 2x DIN 9021 A4,3 2x DIN 7500 MZ M4x12
2.1		1	U0000123462	Направляющая в сборе Guide assembly Без колеса	
2.2		1	U0000121546	Колесо обрезиненное Rubber wheel	

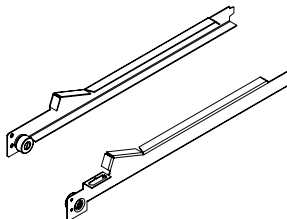
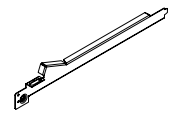

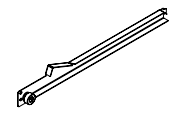
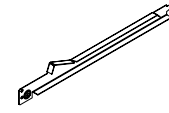



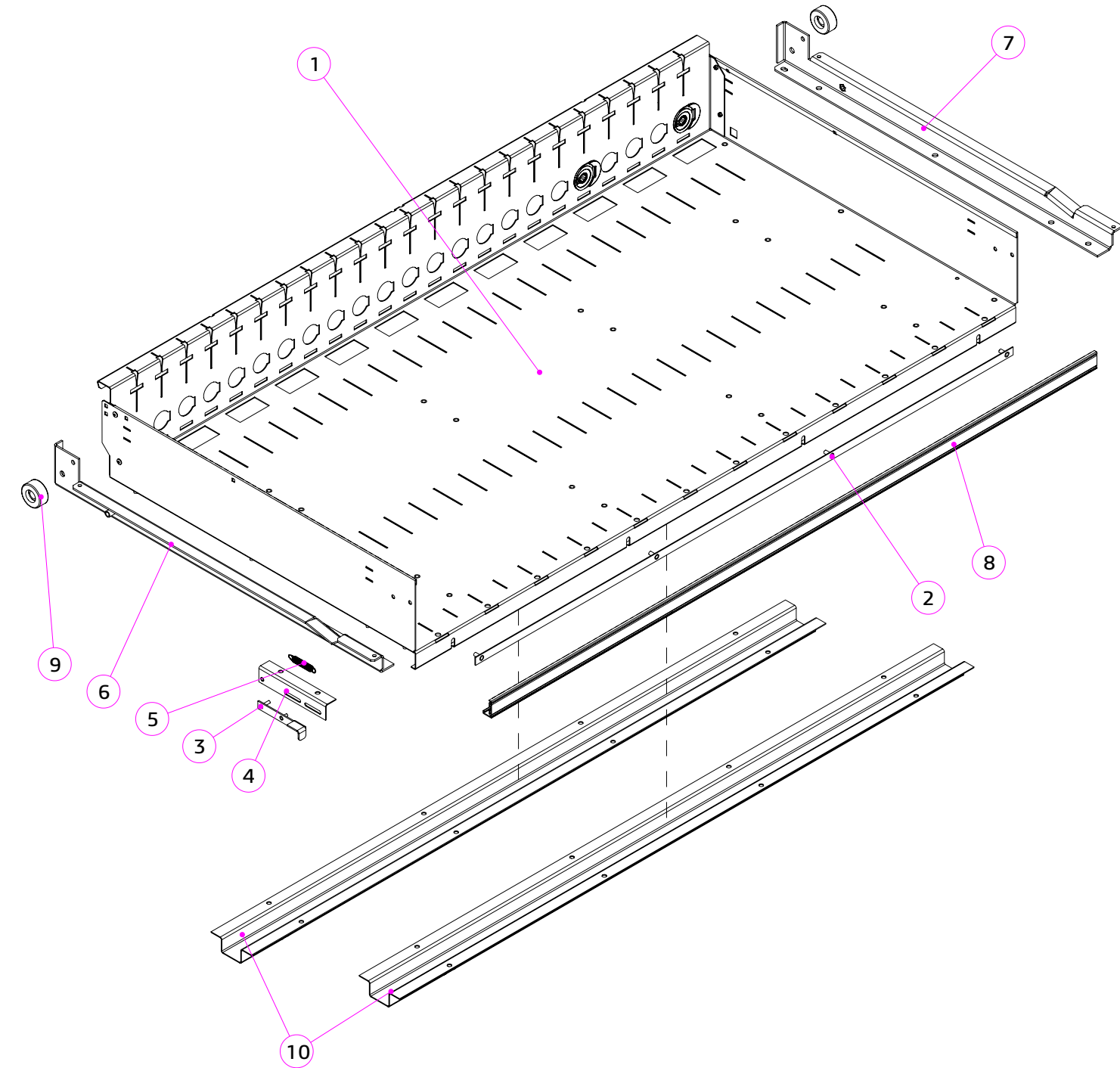
№	КОД CODE	Кол. Unit	Наименование Name	Крепёж Fixing	Примечание Note
1	U0000148727	1	Полка в сборе Shelf assembly	24x DIN 6923 M4 2x DIN 6923 M6 4x DIN 985 M3 2x DIN 9021 A3,2	
2	U0000123428	1	Планка в сборе Plank assembly		
3	U0000123289	1	Фиксатор в сборе Latch assembly		
4	U0000123288	1	Уголок фиксирующий в сборе Fixing angle assembly		
5	U0000115805	1	Пружина Spring		
6	U0000123303	1	Направляющая полки в сборе (левая) Shelf guide assembly (left)		
7	U0000123304	1	Направляющая полки в сборе (правая) Shelf guide assembly (right)		
8	U0000121982	1	Ценникодержатель Price tag holder		
9	U0000121546	2	Колесо обрезиненное Rubber wheel		
10	U0000123320	2	Усилитель полки Shelf amplifier		

Комплект направляющих на шкаф автомата (не входит в комплект полки)					
Направляющая правая					
1		1	U0000143028	Направляющая полки в сборе (правая) Shelf guide assembly (right) С колесом	U0000125582 Комплект направляющих Guide set 
1.1		1	U0000143029	Направляющая в сборе Guide assembly Без колеса	
1.2		1	U0000121546	Колесо обрезиненное Rubber wheel	
Направляющая левая					
2		1	U0000132636	Направляющая полки в сборе (правая) Shelf guide assembly (right) С колесом	2x DIN 7985 M4,0x10 2x DIN 6798 A4,3 2x DIN 9021 A4,3 2x DIN 7500 MZ M4x12
2.1		1	U0000132636	Направляющая в сборе Guide assembly Без колеса	
2.2		1	U0000121546	Колесо обрезиненное Rubber wheel	



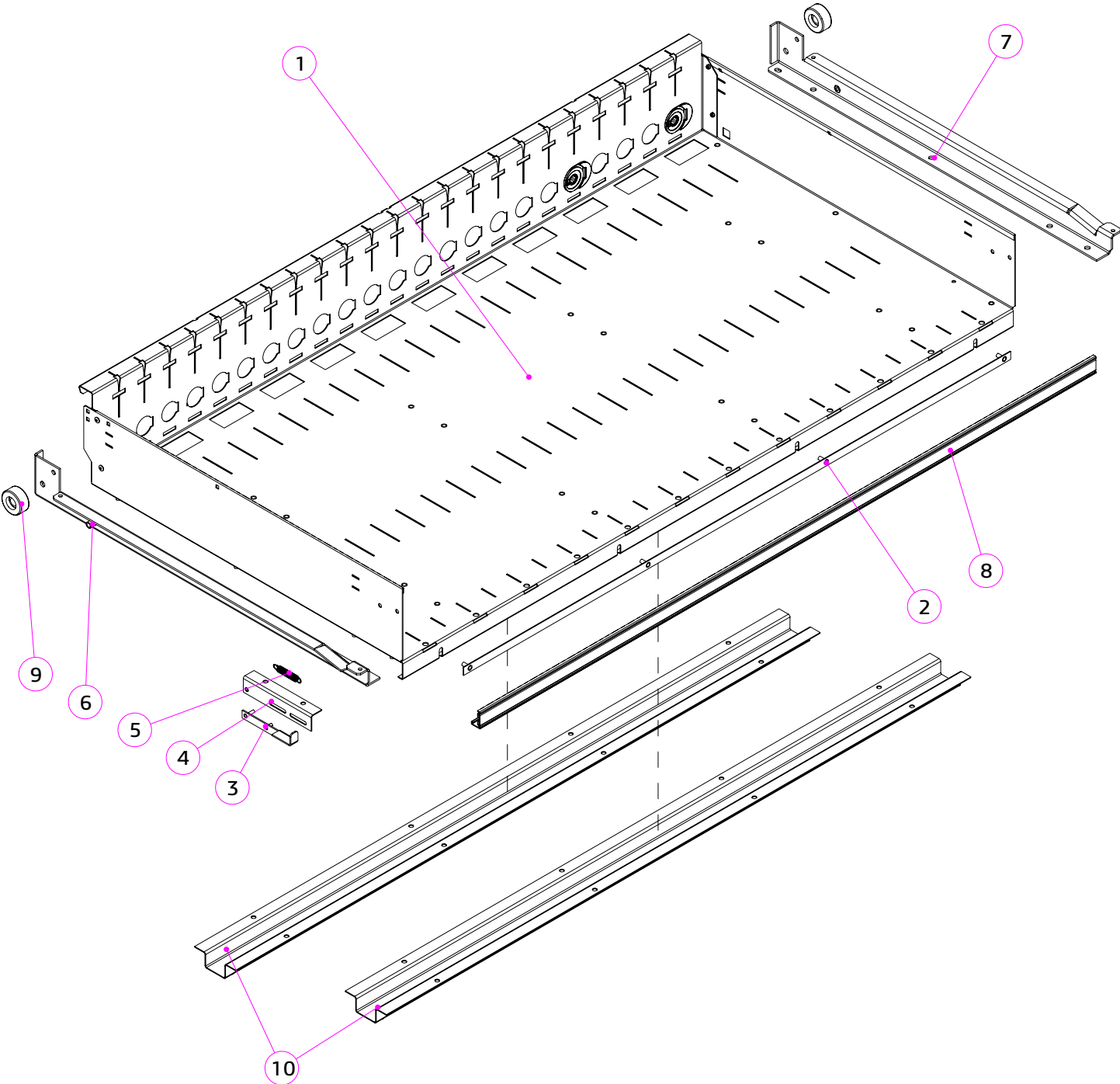
№	КОД CODE	Кол. Unit	Наименование Name	Крепёж Fixing	Примечание Note
1	U0000148727	1	Полка в сборе Shelf assembly	24x DIN 6923 M4 2x DIN 6923 M6 4x DIN 985 M3 2x DIN 9021 A3,2	
2	U0000123428	1	Планка в сборе Plank assembly		
3	U0000123289	1	Фиксатор в сборе Latch assembly		
4	U0000123288	1	Уголок фиксирующий в сборе Fixing angle assembly		
5	U0000115805	1	Пружина Spring		
6	U0000143974	1	Направляющая полки в сборе (левая) Shelf guide assembly (left)		
7	U0000143975	1	Направляющая полки в сборе (правая) Shelf guide assembly (right)		
8	U0000121982	1	Ценникодержатель Price tag holder		
9	U0000121546	2	Колесо обрезиненное Rubber wheel		
10	U0000123320	2	Усилитель полки Shelf amplifier		

Комплект направляющих на шкаф автомата (не входит в комплект полки)					
Направляющая правая					
1		1	U0000143978	Направляющая полки в сборе (правая) Shelf guide assembly (right) С колесом	U0000143987 Комплект направляющих Guide set 
1.1		1	U0000143979	Направляющая в сборе Guide assembly Без колеса	
1.2		1	U0000121546	Колесо обрезиненное Rubber wheel	
Направляющая левая					
2		1	U0000143976	Направляющая полки в сборе (правая) Shelf guide assembly (right) С колесом	2x DIN 7985 M4,0x10 2x DIN 6798 A4,3 2x DIN 9021 A4,3 2x DIN 7500 MZ M4x12
2.1		1	U0000143977	Направляющая в сборе Guide assembly Без колеса	
2.2		1	U0000121546	Колесо обрезиненное Rubber wheel	



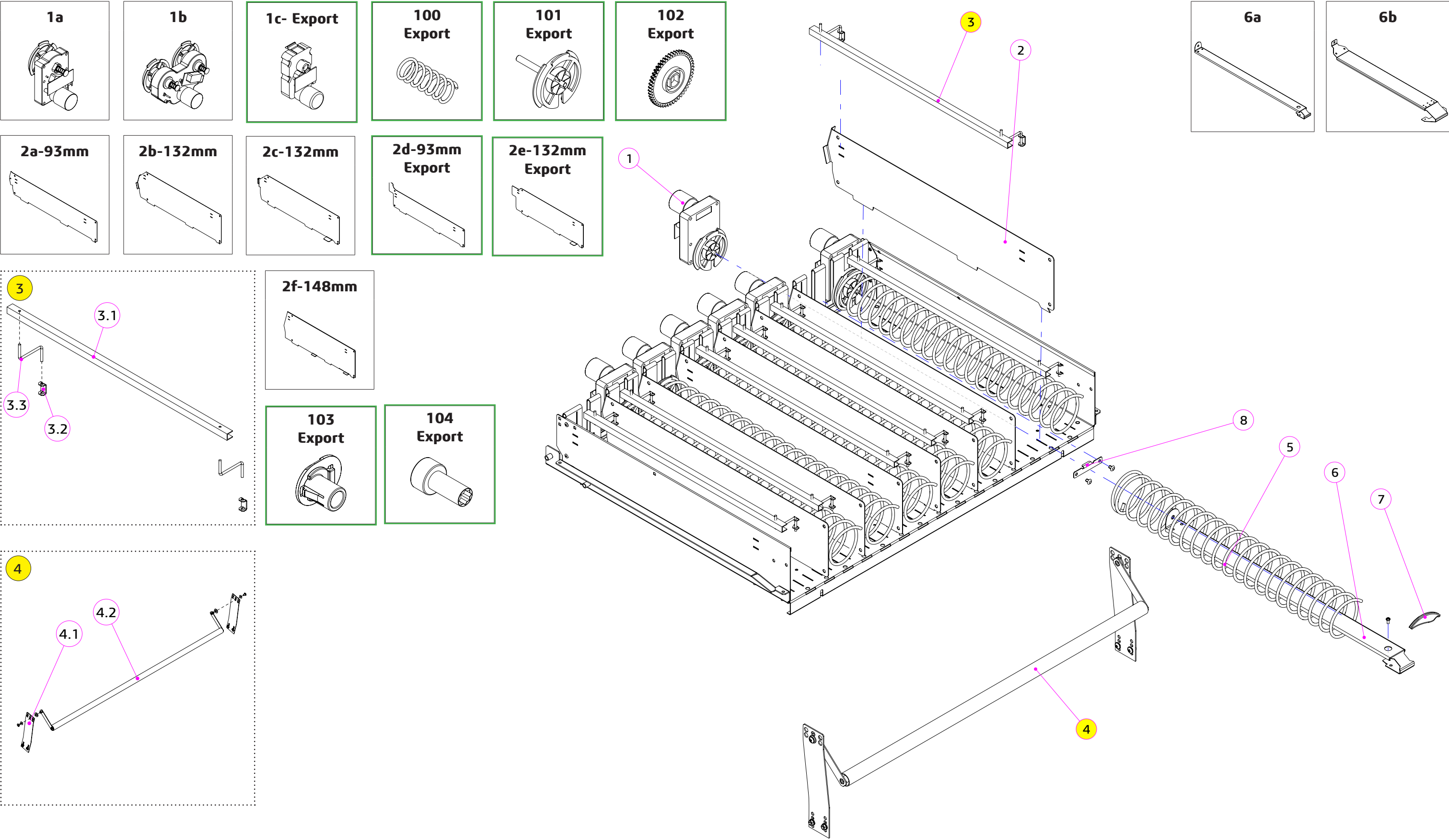
№	КОД CODE	Кол. Unit	Наименование Name	Крепёж Fixing	Примечание Note
1	U0000148727	1	Полка в сборе Shelf assembly	24x DIN 6923 M4 2x DIN 6923 M6 4x DIN 985 M3 2x DIN 9021 A3,2	
2	U0000123428	1	Планка в сборе Plank assembly		
3	U0000123289	1	Фиксатор в сборе Latch assembly		
4	U0000123288	1	Уголок фиксирующий в сборе Fixing angle assembly		
5	U0000115805	1	Пружина Spring		
6	U0000143974	1	Направляющая полки в сборе (левая) Shelf guide assembly (left)		
7	U0000143975	1	Направляющая полки в сборе (правая) Shelf guide assembly (right)		
8	U0000121982	1	Ценникодержатель Price tag holder		
9	U0000121546	2	Колесо обрезиненное Rubber wheel		
10	U0000123320	2	Усилитель полки Shelf amplifier		

Комплект направляющих на шкаф автомата (не входит в комплект полки)					
Направляющая правая					
1		1	U0000143980	Направляющая полки в сборе (правая) Shelf guide assembly (right) С колесом	U0000143986 Комплект направляющих Guide set 
1.1		1	U0000143982	Направляющая в сборе Guide assembly Без колеса	
1.2		1	U0000121546	Колесо обрезиненное Rubber wheel	
Направляющая левая					
2		1	U0000143981	Направляющая полки в сборе (правая) Shelf guide assembly (right) С колесом	2x DIN 7985 M4,0x10 2x DIN 6798 A4,3 2x DIN 9021 A4,3 2x DIN 7500 MZ M4x12
2.1		1	U0000143983	Направляющая в сборе Guide assembly Без колеса	
2.2		1	U0000121546	Колесо обрезиненное Rubber wheel	



№	КОД CODE	Кол. Unit	Наименование Name	Крепёж Fixing	Примечание Note
1	U0000148727	1	Полка в сборе Shelf assembly	24x DIN 6923 M4 2x DIN 6923 M6 4x DIN 985 M3 2x DIN 9021 A3,2	
2	U0000123428	1	Планка в сборе Plank assembly		
3	U0000123278	1	Фиксатор в сборе Latch assembly		
4	U0000123288	1	Уголок фиксирующий в сборе Fixing angle assembly		
5	U0000115805	1	Пружина Spring		
6	U0000123303	1	Направляющая полки в сборе (левая) Shelf guide assembly (left)		
7	U0000123304	1	Направляющая полки в сборе (правая) Shelf guide assembly (right)		
8	U0000121982	1	Ценникодержатель Price tag holder		
9	U0000121546	2	Колесо обрезиненное Rubber wheel		
10	U0000123320	2	Усилитель полки Shelf amplifier		

Комплект направляющих на шкаф автомата (не входит в комплект полки)					
Направляющая правая					
1		1	U0000135254	Направляющая полки в сборе (правая) Shelf guide assembly (right) С колесом	U0000125583 Комплект направляющих Guide set 
1.1		1	U0000123461	Направляющая в сборе Guide assembly Без колеса	
1.2		1	U0000121546	Колесо обрезиненное Rubber wheel	
Направляющая левая					
2		1	U0000135255	Направляющая полки в сборе (правая) Shelf guide assembly (right) С колесом	2x DIN 7985 M4,0x10 2x DIN 6798 A4,3 2x DIN 9021 A4,3 2x DIN 7500 MZ M4x12
2.1		1	U0000123462	Направляющая в сборе Guide assembly Без колеса	
2.2		1	U0000121546	Колесо обрезиненное Rubber wheel	



2f-148mm



103 Export



104 Export



3



3.1

3.2

3.3

4



4.1

4.2

5



6



7



8



6a



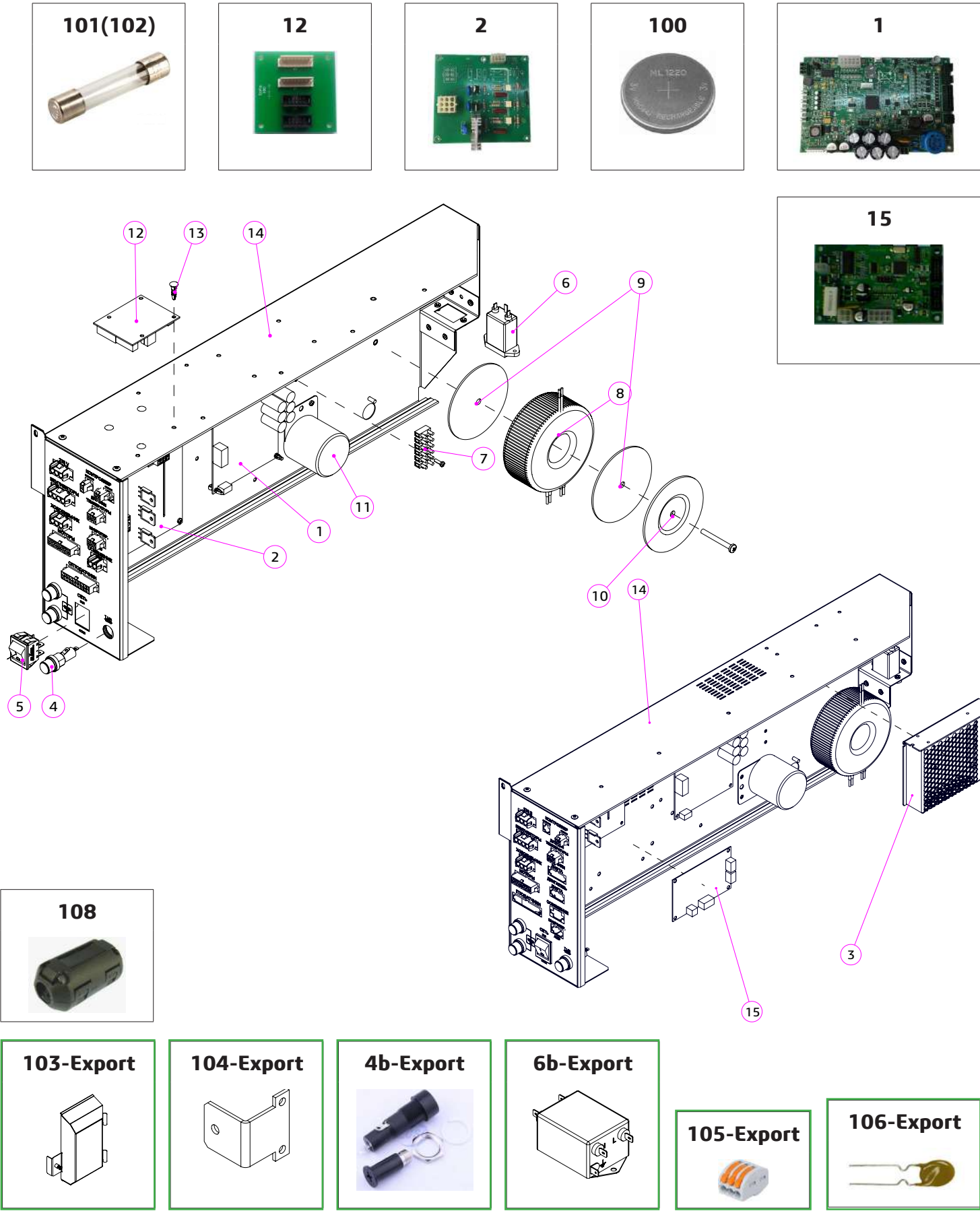
6b



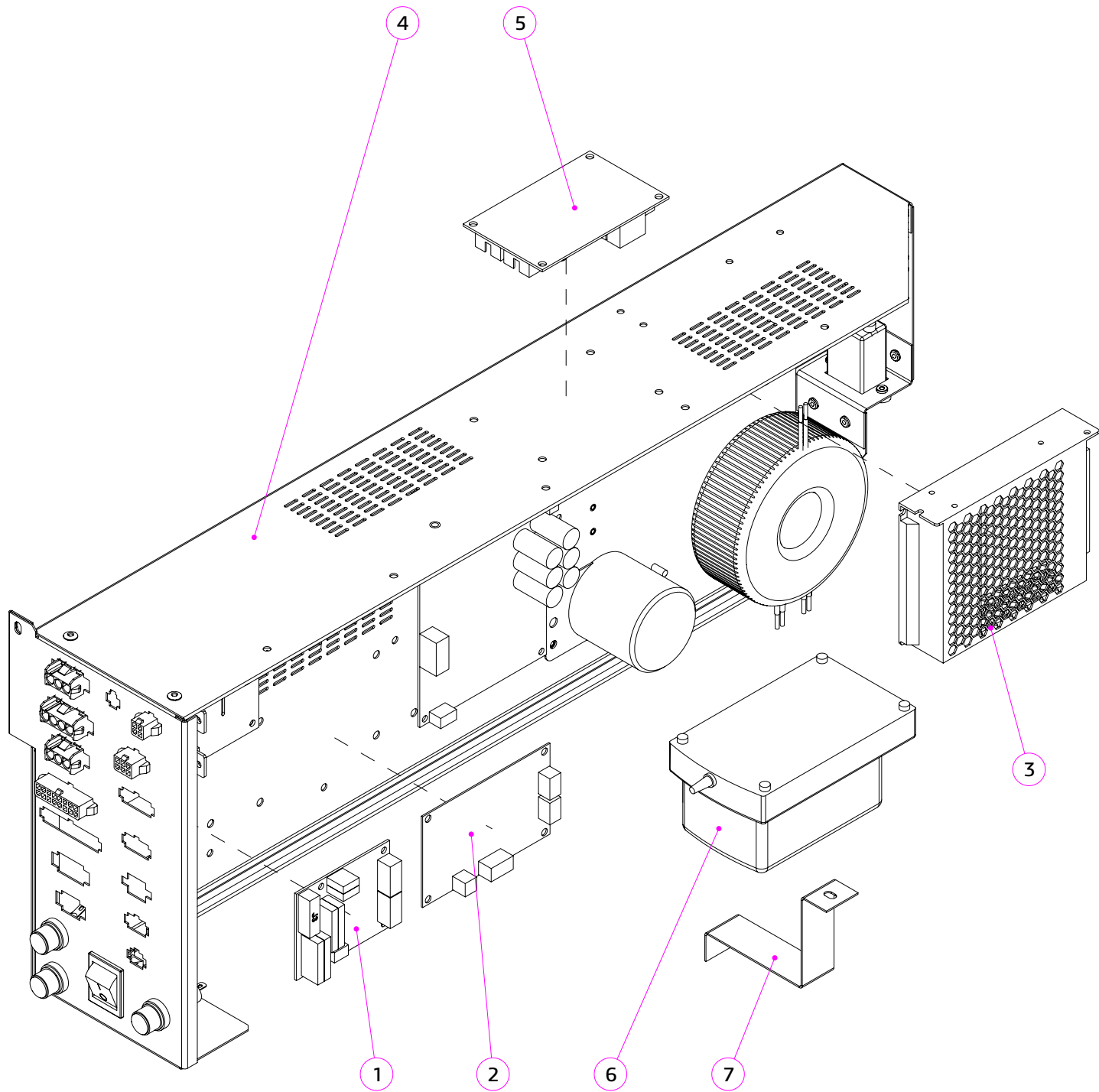
-----	FOODBOX LIFT LONG, FOODBOX TOUCH LIFT LONG	№ 6.0	ПРИНАДЛЕЖНОСТИ ПОЛОК SHELF ACCESSORIES		
-------	---	-------	---	--	---

№	КОД CODE	Кол. Unit	Наименование Name	Крепёж Fixing	Примечание Note
1	A	U0000120612	1	Мотор-редуктор одинарный Single gear motor	Для одинарной/ полуторной ячейки
	B	U0000118659	1	Мотор-редуктор двойной Single gear motor	Для двойной ячейки
	C	U0000154181	1	Мотор-редуктор доработанный Gear motor	EXPORT
2	A	U0000123313	1	Перегородка 93 мм Partition 93 mm	
	B	U0000154507	1	Перегородка 132 мм Partition 132 mm	
	C	U0000154508	1	Перегородка 132 мм Partition 132 mm	Усиленная
	D	U0000156035	1	Перегородка 93 мм Partition 93 mm	EXPORT
	E	U0000154509	1	Перегородка 132 мм Partition 132 mm	EXPORT
	F	U0000143298	1	Перегородка 148 мм Partition 148 mm	1x DIN 967 M4,0x06
3	U0000124644	1	Комплект ограничителя ячейки Cell limiter kit		
3.1	U0000124645	1	Ограничитель Limiter		
3.2	U0000123552	2	Кронштейн ограничителя Limiter bracket		
3.3	U0000124646	2	Пруток Rod		
4	U0000125067	1	Комплект ограничителя бутылок Bottle limiter kit	6x DIN 967 M4,0x08 2x DIN 7985 M4,0x10 4x DIN 6923 M4 2x DIN 125 A8,4 2x DIN 9021 A4,3 2x DIN 127 A4,1	
4.1	U0000123491	2	Пластина Plate		
4.2	U0000135245	1	Шатун неразъёмный в сборе Connecting rod assembly		
5	A	U0000119884	1	Шнек_84/5 Spiral_84/5	Левая навивка
	B	U0000118605	1	Шнек_76/6 Spiral_76/6	Левая навивка
	C	U0000121891	1	Шнек_57/7 Spiral_57/7	Левая навивка
	D	U0000118309	1	Шнек_45/9 Spiral_45/9	Левая навивка
	E	U0000118606	1	Шнек_37/11 Spiral_37/11	Левая навивка

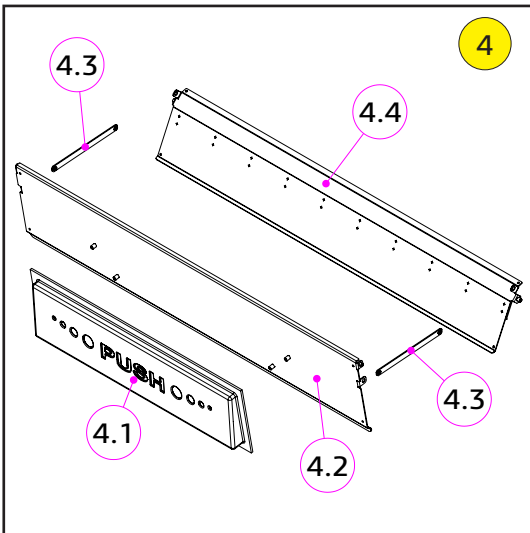
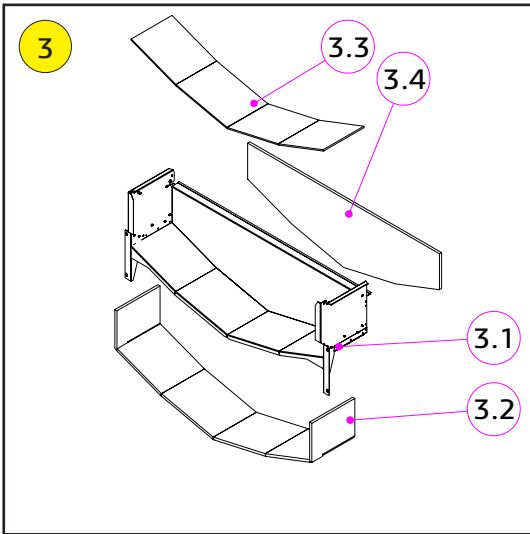
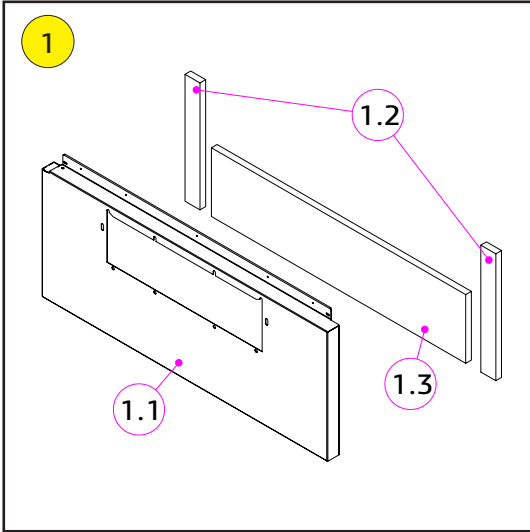
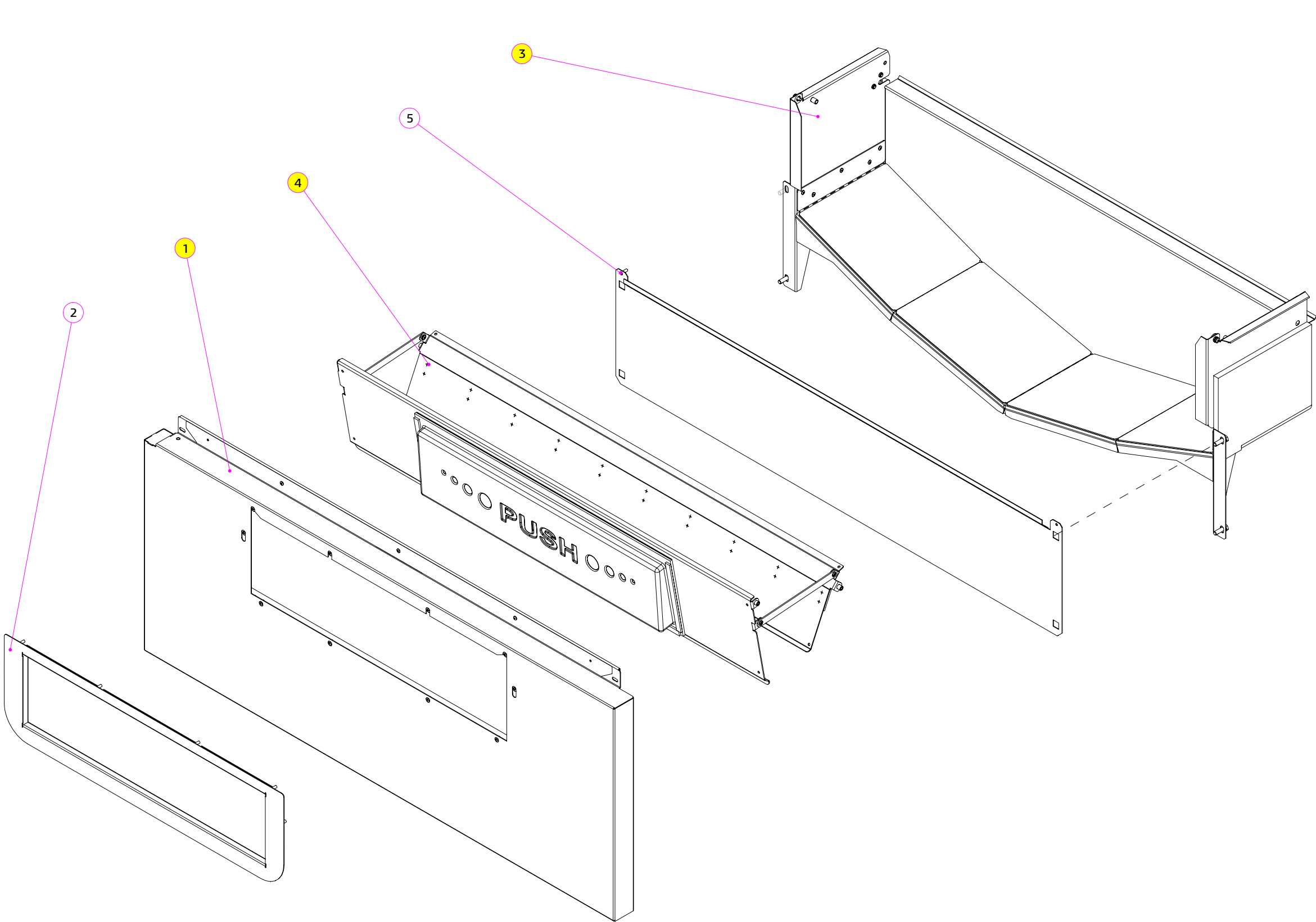
№	КОД CODE	Кол. Unit	Наименование Name	Крепёж Fixing	Примечание Note
5	F	U0000118294	1	Шнек_32/13 Spiral_32/13	Левая навивка
	G	U0000118310	1	Шнек_26/16 Spiral_26/16	Левая навивка
	H	U0000122023	1	Шнек_21/20 Spiral_21/20	Левая навивка
	I	U0000139340	1	Шнек_95.5/4 Spiral_95.5/4	Левая навивка Диаметр шнека 100мм
	J	УВЕК.753512. I06-01	1	Шнек_76/5 Spiral_76/5	Левая навивка Диаметр шнека 100мм
	K	U0000125404	1	Шнек_84/5 Spiral_84/5	Правая навивка
	L	U0000118728	1	Шнек_76/6 Spiral_76/6	Правая навивка
	M	U0000128555	1	Шнек_57/7 Spiral_57/7	Правая навивка
	N	U0000118729	1	Шнек_45/9 Spiral_45/9	Правая навивка
	O	U0000129377	1	Шнек_37/11 Spiral_37/11	Правая навивка
	P	U0000119672	1	Шнек_32/13 Spiral_32/13	Правая навивка
	Q	U0000119489	1	Шнек_26/16 Spiral_26/16	Правая навивка
	R	U0000137260	1	Шнек_21/20 Spiral_21/20	Правая навивка
6	A	U0000134693	1	Направляющая для банок Guide for cans	1x DIN 7981 2,9x6,5-F
	B	U0000148708	1	Направляющая для банок Guide for cans	1x DIN 7981 M2,9x6,5-F Диаметр шнека 100мм
7	U0000166099	1	Доводчик шнека Spiral pusher		При отсутствии направляющих для банок
8	U0000150658	1	Уголок Bracket		
100	U0000144319	1	Пружина держателя шнека Holder spiral spring		EXPORT
101	U0000144317	1	Держатель шнека Holder spiral		EXPORT
102	U0000144318	1	Шестерня Gear		EXPORT
103	U0000144321	1	Втулка Sleeve		EXPORT
104	U0000144320	1	Втулка Sleeve		EXPORT



№	КОД CODE	Кол. Unit	Наименование Name	Крепёж Fixing	Примечание Note
1	U0000139427	1	Плата 023R2 Board 023R2		
2	U0000136992	1	Плата 024-2 Board 024-2		
3	U0000136467	1	Блок питания 100-24 Power unit 100-24		
4	A U0000121536	3	Держатель вставки плавкой Fuse insert holder		
	B U0000142427	3	Держатель вставки плавкой Fuse insert holder		EXPORT
5	U0000004839	1	Выключатель Switch		
6	A U0000119291	1	Фильтр сетевой Network filter	2x DIN 965 M3,0x08	
	B U0000122210	1	Фильтр сетевой Network filter		EXPORT
7	U0000113834	1	Колодка клеммная Terminal block	2x DIN 7985 M3,0x12	
8	U0000123237	1	Трансформатор доработанный Transformer	1x DIN 7985 M5,0x50 1x DIN 127 A5,1 1x DIN 9021 A5,3	
9	U0000136329	2	Прокладка резиновая Rubber gasket		из комплекта трансформатора
10	U0000136328	1	Прижим Clamp		из комплекта трансформатора
11	U0000123389	1	Сирена доработанная Siren modified		
12	U0000137492	1	Плата 064 Board 064		
13	U0000119159	7	Держатель межплатный Inter-board holder		
14	U0000148722	1	Кронштейн БП в сборе Power supply bracket assembly		
15	U0000120923	1	Плата 046 Board 046		
100	U0000119404	1	Аккумулятор Battery		
101	A U0000117551	1	Вставка плавкая Fusible insert		3,0A/250B
	B U0000144192	1	Вставка плавкая Fusible insert		EXPORT
102	A U0000132692	2	Вставка плавкая Fusible insert		8,0A/250B
	B U0000144193	2	Вставка плавкая Fusible insert		EXPORT
103	U0000148712	1	Крышка БП в сборе Power supply cover assembly		EXPORT
104	U0000148716	1	Уголок в сборе Corner assembly		EXPORT
105	U0000126662	4	Зажим клеммный Terminal clamp		EXPORT
106	U0000144191	1	Предохранитель Self-repairing fuse		EXPORT
107	U0000139431	1	Скоба Brace		
108	U0000143910	1	Фильтр ферритовый Ferrite filter		

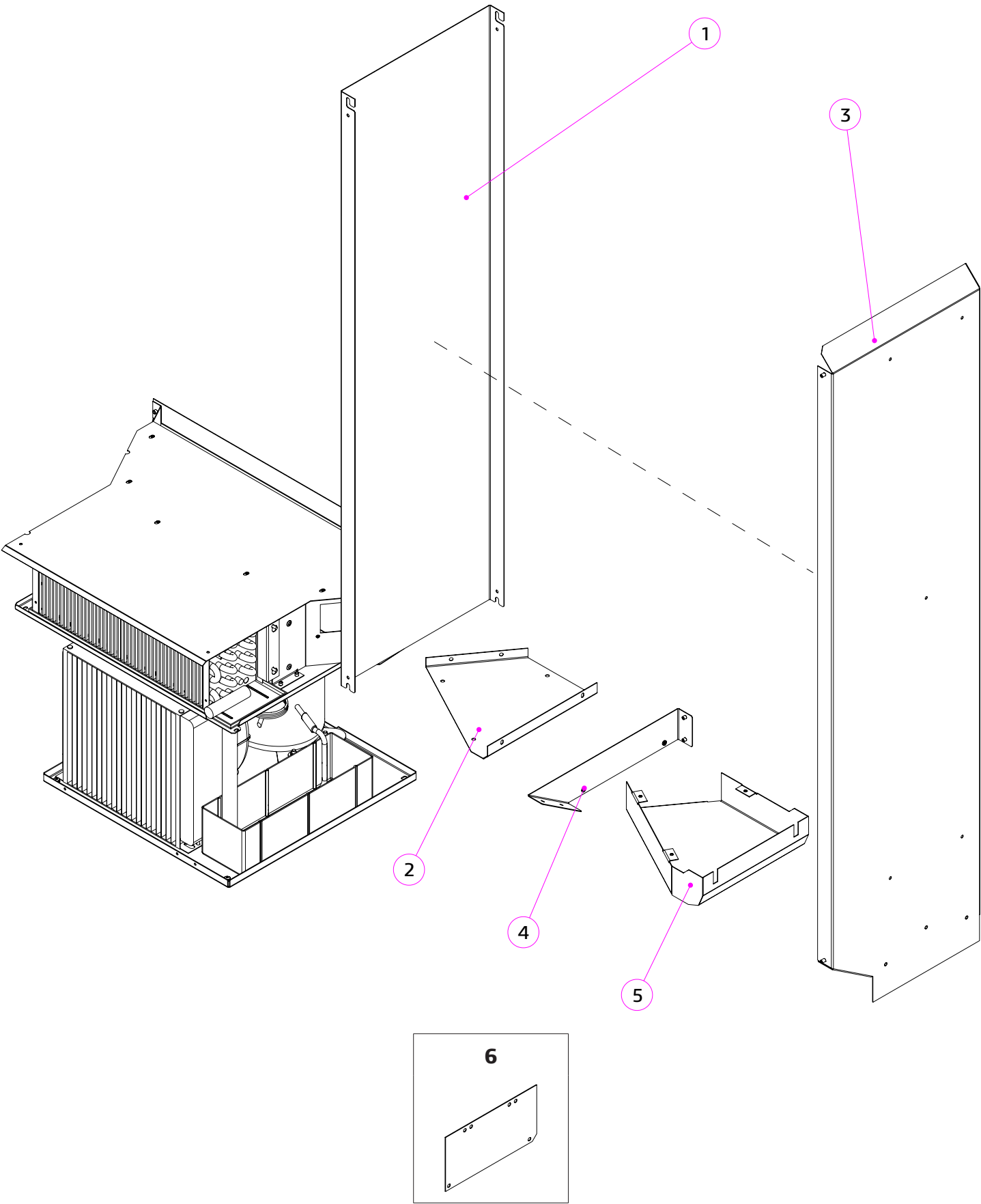


№	КОД CODE	Кол. Unit	Наименование Name	Крепёж Fixing	Примечание Note
1	U0000136993	1	Плата 024-4 Board 024-4		Обогрев
2	U0000120923	1	Плата 046 Board 046		
3	U0000136467	1	Блок питания Power supply		
4	U0000148725	1	Кронштейн БП в сборе Power supply bracket assembly		
5	U0000124146	1	Плата 052 Board 052		
6	U0000119932	1	Источник питания Power supply		
7	U0000123575	1	Хомут Bracket		
100	U0000144191	1	Предохранитель самовосстанавливающийся Corner assembly		EXPORT
101	U0000139431	1	Скоба Brace		
102	U0000140458	1	Уголок Corner		
Остальные позиции см. рисунок 6.0-A					

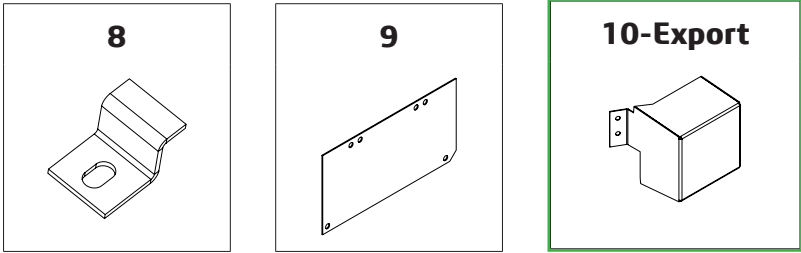
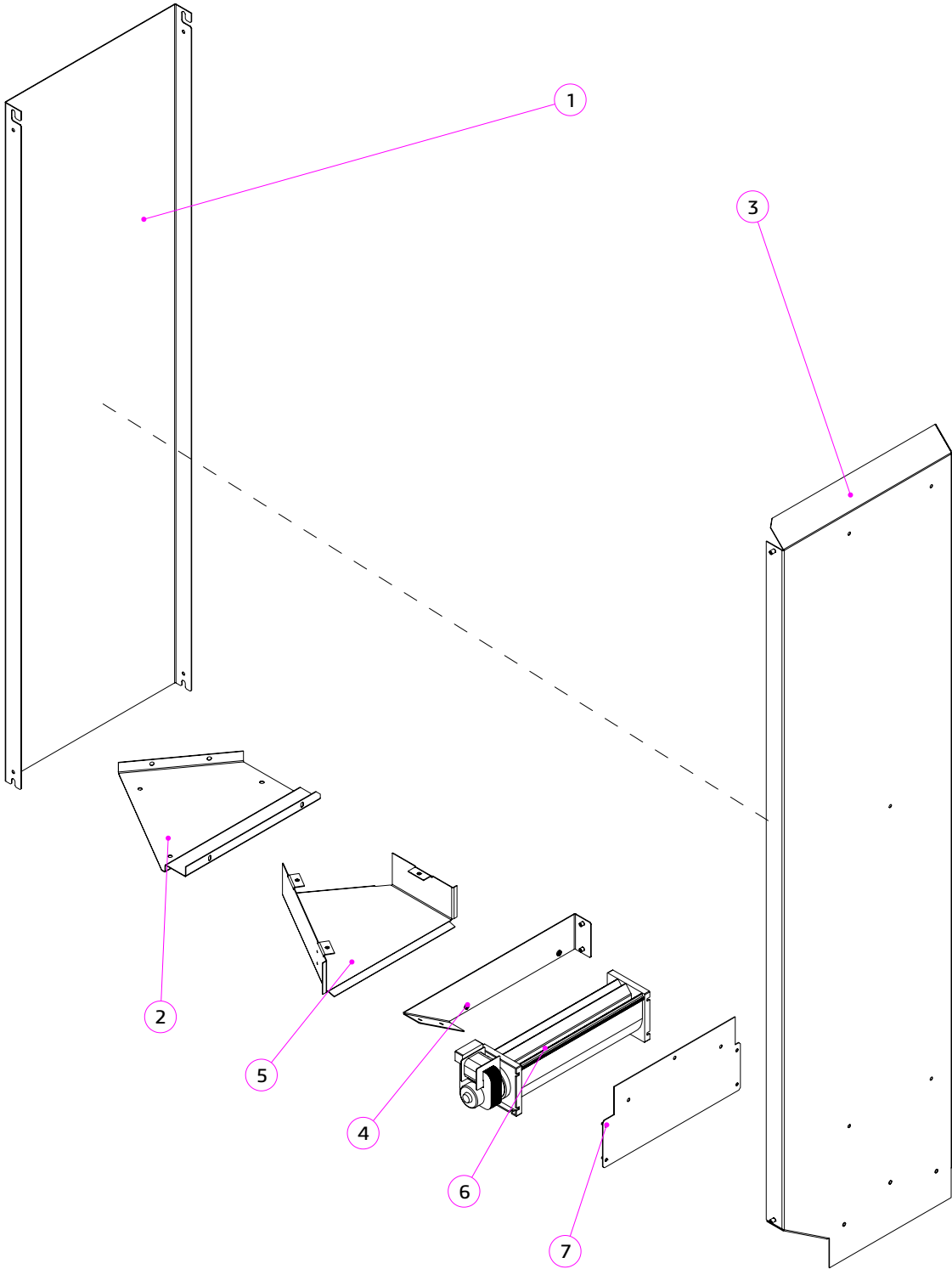


U0000132030	FOODBOX LIFT LONG, FOODBOX TOUCH LIFT LONG	№ 8.0	ЛОТОК ВЫДАЧИ ТОВАРА В СБОРЕ PRODUCT DISPENSING TRAY COMPONENTS	Неантивандальная дверца лотка выдачи Изм.10	
-------------	---	-------	--	--	---

№	КОД CODE	Кол. Unit	Наименование Name	Крепёж Fixing	Примечание Note
1	U0000132347		Кожух стенки передней в сборе Front wall casing, assy		
1.1	U0000123365	1	Стенка передняя в сборе Front wall assembly		
1.2	U0000116121	2	Плита пенополистирольная Styrofoam plate		
1.3	U0000121959	1	Плита пенополистирольная Styrofoam plate		
2	U0000123352	1	Обрамление в сборе Frame assembly		
3	U0000135240	1	Лоток в сборе Front wall casing		
3.1	U0000123266	1	Лоток в сборе Front wall casing		
3.2	U0000135242	1	Теплоизолятор лотка Tray heat insulator		
3.3	U0000135241	1	Пластина резины пористой Porous rubber plate		
3.4	U0000135243	1	Теплоизолятор задней стенки лотка Heat insulator of the rear wall of the tray		
4	U0000135244	1	Дверь в сборе Door assembly		
4.1	U0000116554	1	Крышка "PUSH" Cover "PUSH"		
4.2	U0000123255	1	Дверь в сборе Door assembly		
4.3	U0000123466	2	Шатун в сборе Connecting rod assembly	4x DIN 9021 A3,2	
4.4	U0000123290	1	Створка в сборе Sash assembly		
5	U0000123394	1	Крышка в сборе Cover assembly		

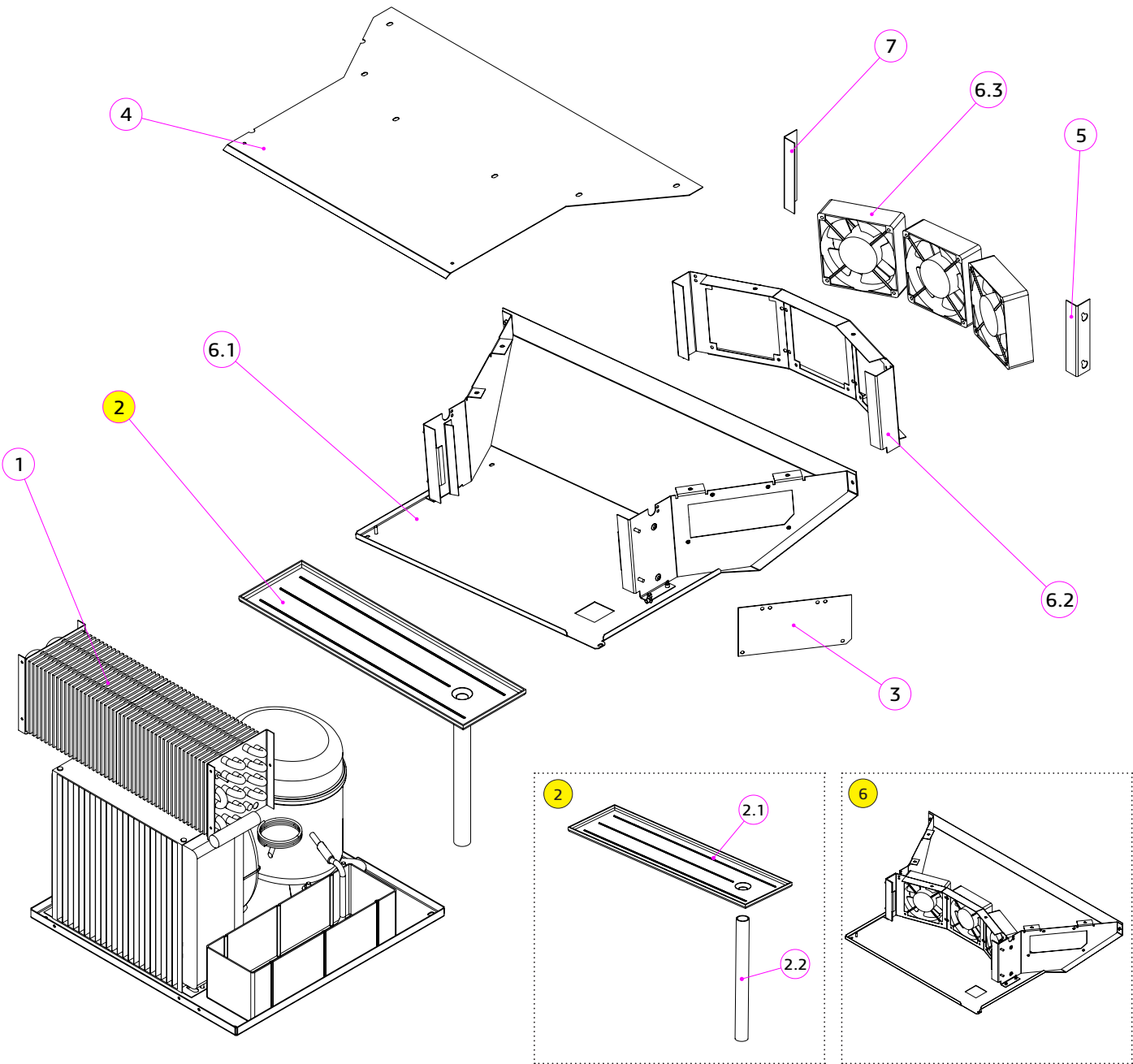


№	КОД CODE	Кол. Unit	Наименование Name	Крепёж Fixing	Примечание Note
1	U0000140597	1	Кожух воздуховода Duct casing		
2	U0000140947	1	Крышка патрубка Branch pipe cover		
3	U0000140599	1	Задняя стенка воздуховода Rear air-duct wall		
4	U0000140600	1	Кожух воздуховода Body stand	2x DIN 933 M4,0x12 2x DIN 125 A4,3 2x DIN 127 A4,1	
5	U0000140946	1	Патрубок Branch pipe		
6	U0000141018	1	Заглушка Plug	4x DIN 7985 M4,0x10 4x DIN 125 A4,3 4x DIN 127 A4,1	Без системы охлаждения

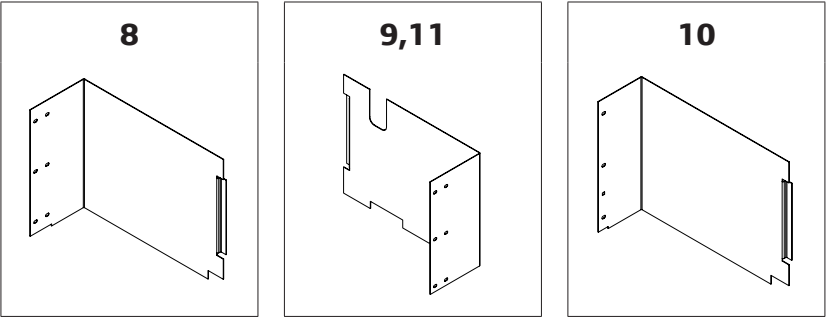


№	КОД CODE	Кол. Unit	Наименование Name	Крепёж Fixing	Примечание Note
1	U0000140597	1	Кожух воздуховода Duct casing		
2	U0000140598	1	Крышка патрубка Branch pipe cover		
3	U0000140599	1	Задняя стенка воздуховода Rear air-duct wall		
4	U0000140600	1	Кожух воздуховода Body stand	2x DIN 933 M4,0x12 2x DIN 125 A4,3 2x DIN 127 A4,1	
5	U0000140601	1	Патрубок Branch pipe		
6	U0000139963	1	Вентилятор Fan		
7	U0000140603	1	Пластина переходная в сборе Adapter plate assembly		
8	U0000140602	1	Прижим Pressure		
9	U0000141018	1	Заглушка Plug	4x DIN 7985 M4,0x10 4x DIN 125 A4,3 4x DIN 127 A4,1	Без системы охлаждения
10	U0000148751	1	Кожух клемм тангенциального вентилятора Tangential fan terminal cover		EXPORT

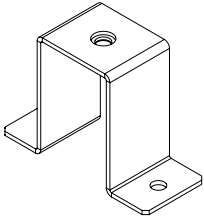
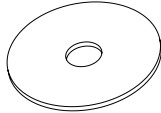
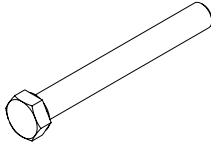
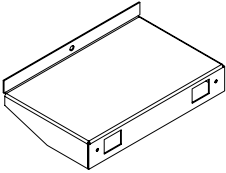

U0000140587 (A) ----- (B) ----- (C)	FOODBOX LIFT LONG, FOODBOX TOUCH LIFT LONG	№ 10.0-А,В,С	КОМПЛЕКТ ХОЛОДИЛЬНОГО АГРЕГАТА REFRIGERATION UNIT COMPONENTS	А-Холодильный агрегат 8007 В-Холодильный агрегат 8007/3 С-Холодильный агрегат RV101988	
---	---	-----------------	---	--	---

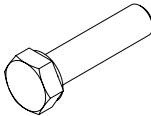
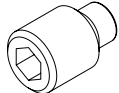
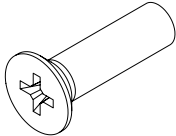
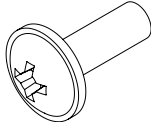
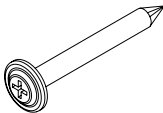


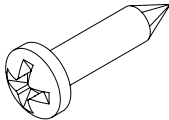
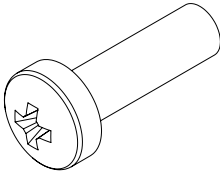
№	КОД CODE	Кол. Unit	Наименование Name	Крепёж Fixing	Примечание Note
1	D	U0000116633	1 Холодильный агрегат Refrigeration unit		8007
	E	U0000136745	1 Холодильный агрегат Refrigeration unit		8007/3
	F	U0000139962	1 Холодильный агрегат Refrigeration unit		RV101988
2	U0000124913	1	Поддон испарителя в сборе Evaporator tray assembly		
2.1	U0000117428	1	Поддон испарителя Evaporator tray		
2.2	U0000124836	1	Трубка Tube		
3	U0000141018	1	Заглушка Plug	4x DIN 7985 M4,0x10 4x DIN 125 A4,3 4x DIN 127 A4,1	Без системы охлаждения
4	U0000140595	1	Крышка Cover	6x DIN 7985 M4,0x08 6x DIN 125 A4,3	
5	U0000123493	1	Упор Bracket		
6	U0000140588	1	Блок вентиляторов в сборе Fan block assembly		
6.1	U0000140589	1	Кронштейн вентиляторов Fan bracket		
6.2	U0000140590	1	Кронштейн в сборе Bracket assembly		
6.3	U0000115713	3	Вентилятор Fan	6x DIN 985 M3	
7	U0000123494	1	Упор Bracket		
Шторки холодильного агрегата (не входят в комплект холодильного агрегата)					
8	U0000123521	1	Шторка холодильника левая Refrigerator curtain left	3x DIN 7981 M3,5x9,5-С	Холодильник 8007, 8007/3
9	U0000123517	1	Шторка холодильника правая Refrigerator curtain right	3x DIN 7981 M3,5x9,5-С	
10	U0000141470	1	Шторка холодильника левая Refrigerator curtain left	3x DIN 7981 M3,5x9,5-С	Холодильник RV101988
11	U0000123517	1	Шторка холодильника правая Refrigerator curtain right	3x DIN 7981 M3,5x9,5-С	

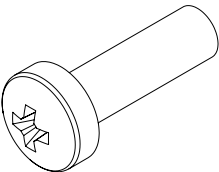


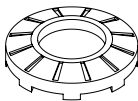
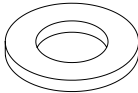
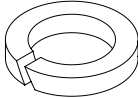
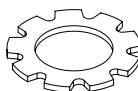
----- опция	FOODBOX LIFT LONG, FOODBOX TOUCH LIFT LONG	№ 11.0	КОМПЛЕКТ КРЕПЛЕНИЯ MOUNTING COMPONENTS		
----------------	---	--------	---	--	---

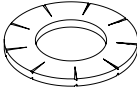
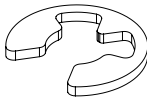
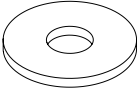
№	Рисунок Figure	КОД CODE	Наименование / Крепёж Name / Fixing	№	Рисунок Figure	КОД CODE	Наименование / Крепёж Name / Fixing	№	Рисунок Figure	КОД CODE	Наименование / Крепёж Name / Fixing
Комплект крепления автомата к полу (опция)											
1		U0000123249	Скоба в сборе Bracket assembly	2		U0000123702	Шайба Washer	3		U0000116514	Болт_DIN 933 M12x100 Bolt_DIN 933 M12x100
Комплект крепления автомата к стене (опция)											
1		U0000123339	Упор Emphasis	2		U0000005680	Винт_ Li 13 4,2x13 Screw_ Li 13 4,2x13				

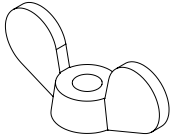
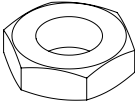
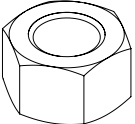

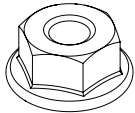
DIN	Код	Рисунок
ВИНТЫ		
DIN 933 M4,0x12	U0000127303	
DIN 933 M4,0x16	U0000006930	
DIN 933 M5,0x16	U0000114001	
DIN 933 M6,0x20	U0000011590	
DIN 933 M12,0x100	U0000116514	
DIN 915 M4,0x10	U0000120147	
DIN 965 M2,5x10	U0000137968	
DIN 965 M4,0x10	U0000002288	
DIN 965 M6,0x16	U0000127763	
DIN 967 M4,0x06	U0000113143	
DIN 967 M4,0x10	U0000113212	
DIN 967 M4,0x12	U0000010090	
Li 13 4,2x13	U0000005680	

DIN	Код	Рисунок
ВИНТЫ		
DIN 7981 M2,9x6,5-F	U0000118938	
DIN 7981 M2,9x16-C	U0000138128	
DIN 7981 M2,9x6,5-F	U0000118938	
DIN 7981 M3,5x6,5-F	U0000011356	
DIN 7981 M3,5x9,5-C	U0000010670	
DIN 7981 M3,5x9,5-F	U0000002576	
DIN 7981 M3,5x13-C	U0000128711	
DIN 7985 M4,0x10	U0000002457	
DIN 7985 M3,0x08	U0000005865	
DIN 7985 M3,0x12	U0000001595	
DIN 7985 M5,0x16	U0000002294	
DIN 7985 M4,0x08	U0000001594	
DIN 7985 M4,0x30	U0000127778	
DIN 7985 M4,0x40	U0000128782	
DIN 7985 M4,0x20	U0000002459	
DIN 7985 M5,0x12	U0000115405	
DIN 7985 M4,0x12	U0000002458	
DIN 7985 M3,0x06	U0000001979	

DIN	Код	Рисунок
ВИНТЫ		
DIN 7985 M4,0x14	U0000119346	
DIN 7985 M2,0x12	U0000005840	
DIN 7985 M4,0x25	U0000002292	
DIN 7985 M3,0x10	U0000002282	
DIN 7985 M3,0x14	U0000118938	
DIN 7985 M3,0x50	U0000002996	
DIN 7985 M5,0x50	U0000122092	
DIN 7985 M4,0x16	U0000002757	
DIN 7985 M4,0x35	U0000122579	

DIN	Код	Рисунок
ШАЙБЫ		
BN 792 M4	U0000112639	
BN 792 M6	U0000003809	
DIN 125 A2,2	U0000005843	
DIN 125 A3,2	U0000002117	
DIN 125 A4,3	U0000002116	
DIN 125 A5,3	U0000002306	
DIN 125 A6,4	U0000002307	
DIN 125 A7,4	U0000117304	
DIN 125 A8,4	U0000002308	
DIN 127 A3,1	U0000001561	
DIN 127 A4,1	U0000001629	
DIN 127 A5,1	U0000002461	
DIN 127 A6,1	U0000002462	
DIN 6797 A3,2	U0000113549	
DIN 6797 A19	U0000113736	

DIN	Код	Рисунок
ШАЙБЫ		
DIN 6798 A2,2	U0000002533	
DIN 6798 A4,3	U0000001593	
DIN 6798 A5,1	U0000001481	
DIN 6799 A4	U0000002703	
DIN 6799 A7	U0000011514	
DIN 9021 A3,2	U0000003694	
DIN 9021 A4,3	U0000003804	
DIN 9021 A5,3	U0000004836	

DIN	Код	Рисунок
ГАЙКИ		
DIN 315 M4	U0000006262	
DIN 439 M8	U0000126771	
DIN 934 M2	U0000005841	
DIN 934 M2,5	U0000124423	
DIN 934 M3	U0000001592	
DIN 934 M4	U0000001939	
DIN 934 M5	U0000001392	
DIN 985 M3	U0000009262	
DIN 985 M4	U0000002618	
DIN 985 M5	U0000127301	
DIN 985 M6	U0000006141	
DIN 6923 M3	U0000164851	
DIN 6923 M4	U0000002615	
DIN 6923 M5	U0000005420	
DIN 6923 M6	U0000005977	