



Series NERO

КАТАЛОГ ЗАПАСНЫХ ЧАСТЕЙ SPARE PARTS CATALOGUE



Каталог предназначен для автоматов, выпущенных до 05.12.2019г.

RUS - ENG

Version 1.9 - 10.2024

- Каталог является справочным пособием при составлении заявок для заказа ЗИП.
- Номенклатура деталей и сборочных единиц определяется действующей спецификацией на базовый комплект изделия.
- Номенклатуру деталей и сборочных единиц для нестандартных комплектаций изделия (неопубликованных в данном каталоге) - перед заказом уточняйте у поставщика.
- Если сборочная единица/деталь крепится в нескольких точках, а на иллюстрации указан крепёж для одной точки, подразумевается, что крепёж в остальных точках аналогичный.
- При заказе сборочной единицы/детали обратите внимание, что крепёж, фиксирующий данную деталь/узел, нужно заказывать отдельно.
- В связи с постоянной работой по совершенствованию изделия, повышающей его надёжность, каталог периодически обновляется. По этой причине производитель оставляет за собой право на внесение изменений и улучшений, которые считает целесообразными.
- Для заказа трубок гидравлической системы используйте каталог и гидравлическую схему, показанную в каталоге. При заказе указывайте код и длину трубок (длины трубок обозначаются буквой L и указаны в мм).
- При заказе будьте внимательны, заказывайте только те позиции, которые подходят для Вашего автомата (смотрите дату изготовления автомата, указанную на фирменной табличке, расположенной на задней стенке корпуса автомата).
- Информация, содержащаяся в каталоге актуальна на момент публикации каталога.
- Чтобы предотвратить доставку неправильных деталей, просьба указать образец необходимой детали в случае, если деталь отсутствует и не может быть определена с абсолютной точностью.
- При оформлении заказа укажите артикул (код), наименование и количество необходимых деталей. Также может потребоваться: модель, заводской номер и год выпуска изделия.
- А, В, С, D.... - буквы в нумерации рисунков указывают на различные исполнения.
- Позиции без кода: заказываются по требованию или находятся в Приложении каталога.
- Пунктирными линиями на сборках показываются их невидимые части.
- Позиции без кода - заказываются по запросу
- **Каталог предназначен для автоматов, выпущенных до 05.12.2015 г.**

NOTES FOR USING OF CATALOG



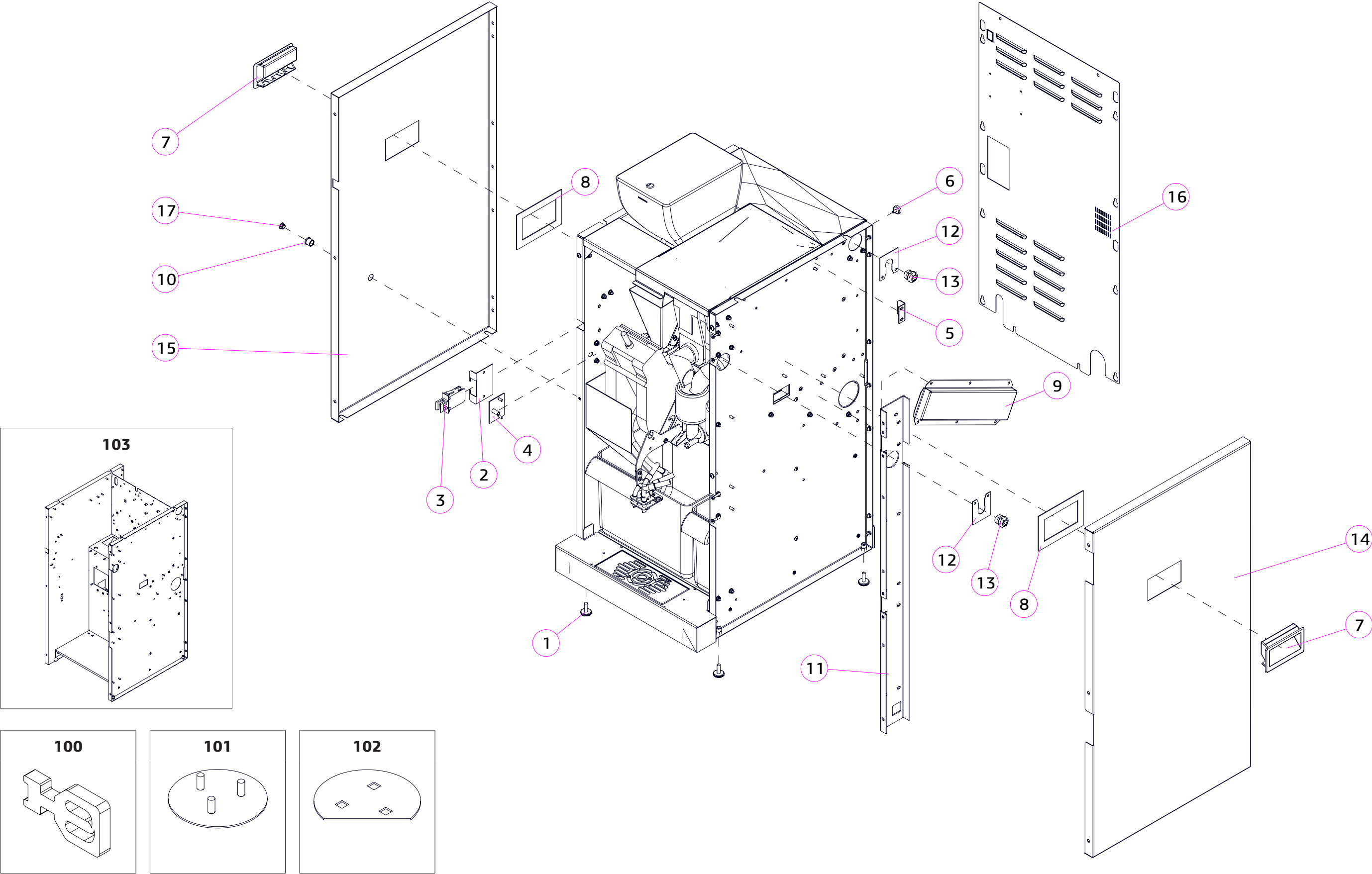
- Catalog is an information guide for the preparation of applications for order of spare parts.
- The range of details and assembly units are determined by the current specification on the base complete set of product.
- The range of details and assembly units for non-standard complete sets of a product (not published in this catalog) - before the order specify at the supplier.
- If the assembly/detail is fastened in several points, and in the illustration is specified fastener for a one point, it means that the fastener is similar in other points.
- At the order of detail /assembly, please, pay attention that the fastener fixing this part/assembly must be ordered separately.
- In connection with the permanent work to improving the product, increasing its reliability, the catalog is updated periodically. For this reason, the manufacturer reserves the right to make changes and improvements that it deems appropriate.
- For the order of tubes of hydraulic system use the catalog and hydraulic scheme, shown in catalog. At the order specify a КОД / CODE and length of tubes (length of the tubes is marked "L" and are specified in "mm").
- When ordering, be careful, order only those items that are suitable for your vending machine (see the date of manufacture of vending machine, indicated on the nameplate on the cabinet of vending machine).
- The information contained in the catalog is current at the time of publication of catalog.
- To prevent incorrect delivery details, the request to specify the sample of a necessary detail in case the detail is absent and cannot be determined with absolute accuracy.
- When ordering, specify the article (КОД / CODE), the name and the number of necessary parts. You may also need: a model, serial number and year of release of a product.
- A, B, C, D.... - the letters in the numbering of the figures indicate different versions.
- Positions without code no: upon request.
- **The catalog is intended for vending machines issued before 05.12.2015.**

ИЗМЕНЕНИЯ

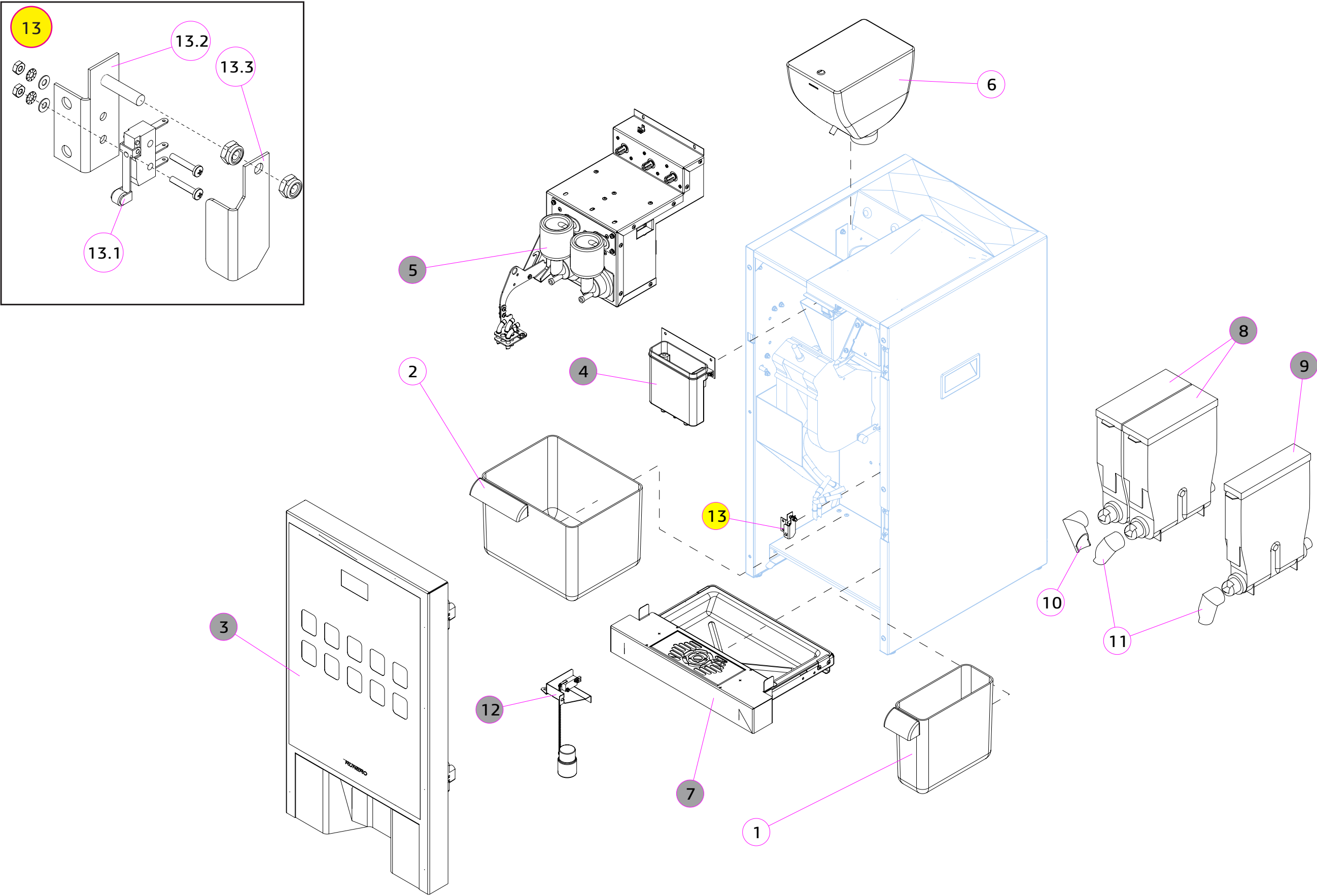


| Версия | Дата | Краткое описание |
|--------|------------|--|
| 1.0 | 05.08.2020 | Полная переработка каталога. Замена старой версии 3.2 от 08.2016 |
| 1.1 | 08.04.2021 | Обновление каталога |
| 1.2 | 02.06.2021 | Рисунок 9 - удалён код поз.2а «Микропереключатель» |
| 1.2 | 02.06.2021 | Рисунок 14 - изменено название поз. 1.16, 1.17 |
| 1.3 | 13.07.2021 | Рисунок 20.3.1 «Электроклапаны в сборе» - добавлен |
| 1.4 | 24.08.2021 | Рисунок 20.1 поз.9 «Пружинная опора помпы» - изменён код |
| 1.4 | 24.08.2021 | Рисунок 20.2 поз.2 «Пружинная опора помпы» - изменён код |
| 1.5 | 17.11.2021 | «Плётка названия напитков» - изменён код |
| 1.6 | 22.02.2022 | Рисунок «Вентилятор в сборе» - поз. «Вентилятор» изменён код |
| 1.7 | 04.08.2023 | Рисунок «Микропереключатель наполнения камеры» изменён |
| 1.8 | 25.10.2023 | Для позиции «Стенка задняя в сборе» - заменён код |
| 1.9 | 15.10.2024 | Обновление каталога |

| | |
|--|-----------|
| 1 Автомат по продаже напитков / Hot beverage vending machine | 6 |
| 2 Дверь в сборе / Door assembly..... | 11 |
| 3 Комплект подъёмной крыши / Roof components | 15 |
| 4 Комплект поплавковой камеры / Float chamber component..... | 17 |
| 5 Кофегруппа / Coffee group component | 18 |
| 5.1 Центральное устройство в сборе / Central device components..... | 19 |
| 5.2 Группа эспрессо / Espresso group..... | 20 |
| 5.3 Пистон верхнего поршня / Upper piston | 25 |
| 5.4 Заварная камера / Brewing chamber | 26 |
| 5.5 Редуктор группы эспрессо / Coffee group reducer | 27 |
| 5.6 Кофемолка в сборе / Coffee grinder components | 28 |
| 5.7 Кофемолка / Coffee grinder..... | 29 |
| 5.8 Дозатор / Doser components | 30 |
| 6 Поддон в сборе / Pallet component | 31 |
| 7 Группа миксеров в сборе / Mixer group components | 32 |
| 7.1 Миксер в сборе / Mixer components | 34 |
| 8 Контейнер сыпучих продуктов / Product container components | 35 |
| 9 Контроль отходов / Water control components | 37 |
| 10 Блок коммутации / Switching unit | 38 |
| 11 Встраиваемый гидроузел / Built-in hydraulic unit | 39 |
| 11.1 Бойлер в сборе / Boiler assembly | 41 |
| 11.2 Электроклапаны в сборе / Electric valves assembly | 43 |
| 12 Гидравлическая схема / Hydraulic circuit..... | 45 |
| 13 Применяемый крепёж / Fixings..... | 47 |

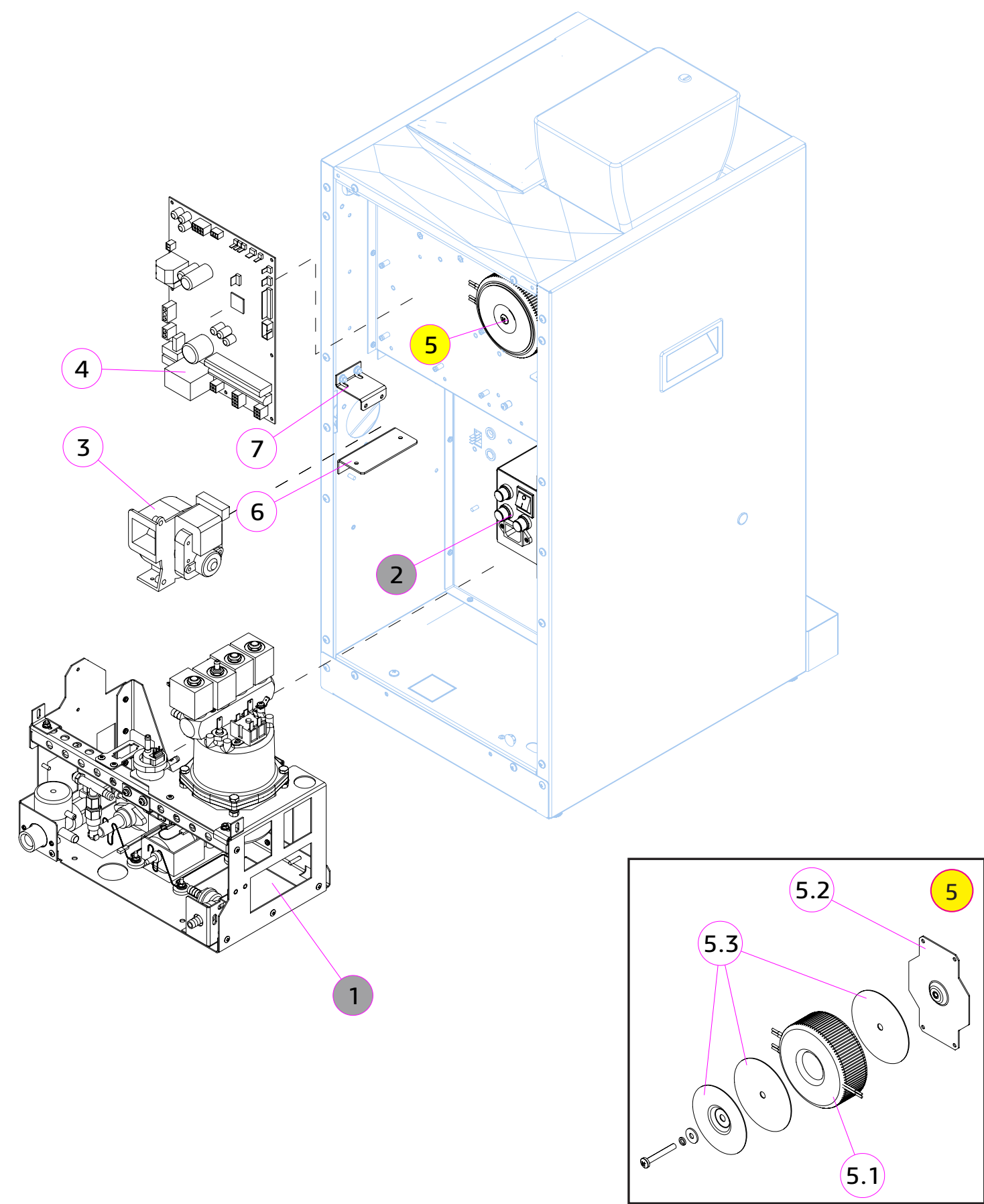


| № | КОД CODE | Кол. Unit | Наименование Name | Крепёж Fixing | Примечание / Note № Рисунка/ № Figure |
|-----|-------------|--------------|--|---|--|
| 1 | U0000122297 | 4 | Опора резьбовая Leg | M6x25 | |
| 2 | U0000123716 | 1 | Кронштейн Bracket | | |
| 3 | U0000119218 | 1 | Микропереключатель двери Microswitch | 2x DIN 6923 M4 | |
| 4 | U0000123655 | 1 | Пластина в сборе Plate assembly | 2x DIN 6923 M4 | |
| 5 | U0000123683 | 1 | Кронштейн Bracket | 2x DIN 7985 M4,0x10 2x DIN 127 A4,1 2x DIN 125 A4,3 | |
| 6 | U0000122257 | 1 | Магнитный крепёж Magnetic fastener | 1x DIN 6923 M4 | |
| 7 | U0000118958 | 2 | Ручка для щита Handle | | |
| 8 | U0000123703 | 2 | Рамка Frame | | |
| 9 | U0000124127 | 1 | Воздуховод Air duct | 6x DIN 6923 M4 | |
| 10 | U0000119160 | 5 | Втулка Sleeve | | |
| 11 | U0000131483 | 1 | Швеллер петель в сборе Channel loops assembly | 14x DIN 6923 M4 | |
| 12 | U0000131487 | 2 | Пластина Plate | | |
| 13 | U0000130361 | 2 | Кабельный ввод Cable input | | |
| 14 | U0000123710 | 1 | Панель правая Right panel | 6x DIN 967 M4,0x10 | |
| 15 | U0000123709 | 1 | Панель левая Left panel | 6x DIN 967 M4,0x10 | |
| 16 | U0000123680 | 1 | Стенка задняя в сборе Rear wall assembly | 12x DIN 967 M4,0x10 | |
| 17 | U0000128552 | 1 | Заглушка Plug | | |
| 100 | U0000164184 | 1 | Ключ к микропереключателю Service key | | |
| 101 | U0000131493 | 1 | Заглушка в сборе Plug assembly | 3x DIN 6923 M4 | |
| 102 | U0000131496 | 1 | Заглушка Plug | | |
| 103 | U0000124666 | 1 | Корпус в сборе Cabinet | | |

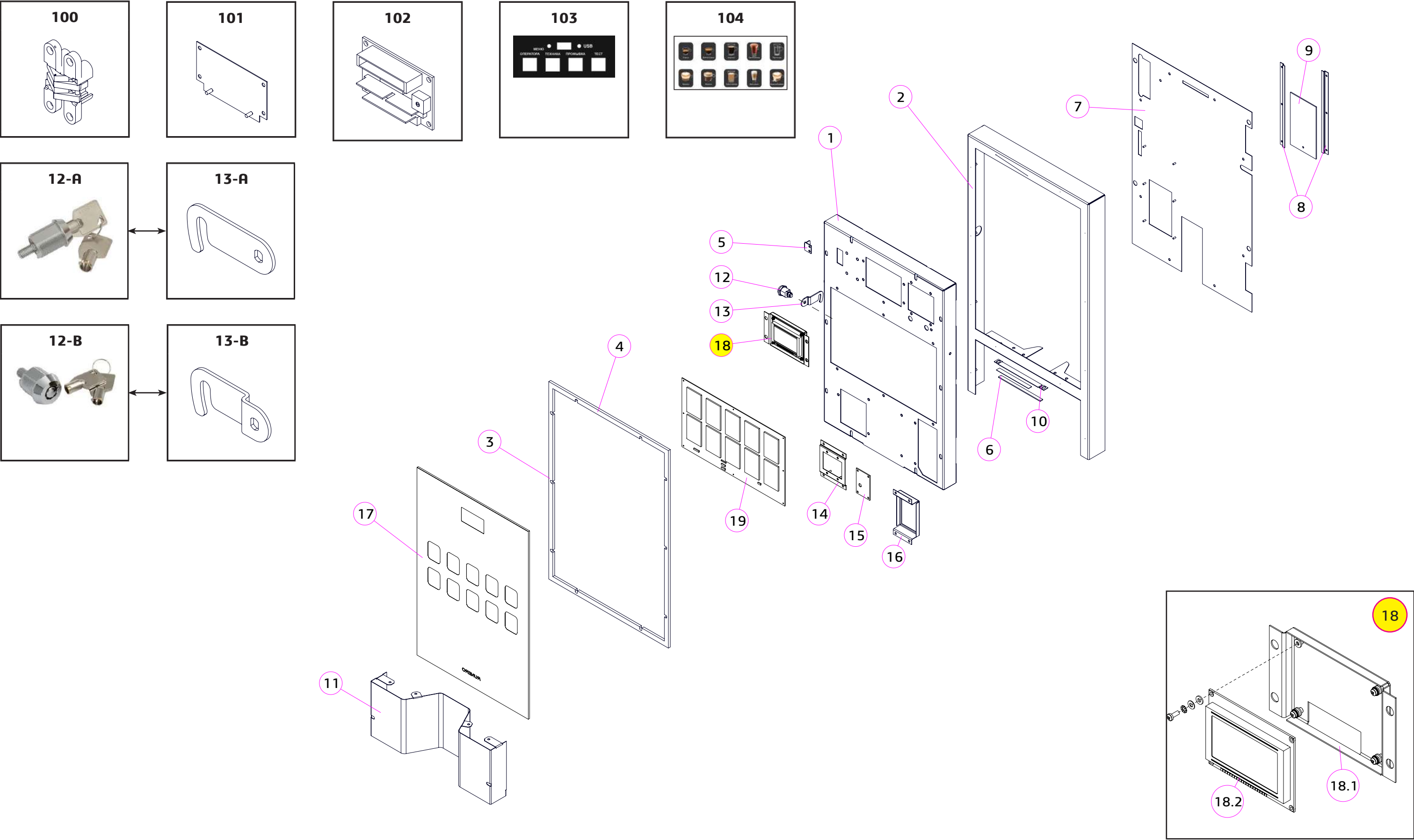


| | | | | | |
|-------|-----------------------|-------|---|----------------------------------|---|
| ----- | NERO, NERO INSTANT | № 1.0 | АВТОМАТ ПО ПРОДАЖЕ НАПИТКОВ HOT BEVERAGE MACHINE | Основные детали и узлы Изм.61 |  |
|-------|-----------------------|-------|---|----------------------------------|---|

| № | КОД CODE | Кол. Unit | Наименование Name | Крепёж Fixing | Примечание / Note № Рисунка/ № Figure |
|------|-------------|--------------|--|--------------------------------------|--|
| 1 | U0000121968 | 1 | Контейнер в сборе Container assembly | | |
| 2 | U0000121969 | 1 | Контейнер в сборе Container assembly | | |
| 3 | ----- | 1 | Дверь в сборе Door assembly | | № 2.0 |
| 4 | ----- | 1 | Поплавковая камера Float chamber | | № 4.0 |
| 5 | ----- | 1 | Группа миксеров в сборе Group mixer | | № 7.0 |
| 6 | U0000121897 | 1 | Контейнер кофе Coffee container | | |
| 7 | U0000129514 | 1 | Поддон в сборе Pallet assembly | | |
| 8 | U0000122262 | 2 | Контейнер продуктов (238 серия) Container products (238 series) | | № 8.0 |
| 9 | U0000121895 | 1 | Контейнер продуктов (235 серия) Container products (235 series) | | № 8.0 |
| 10 | U0000121893 | 1 | Патрубок контейнера продуктов Container nozzle of products | | |
| 11 | U0000121894 | 2 | Патрубок контейнера продуктов Container nozzle of products | | |
| 12 | U0000131566 | 1 | Контроль отходов Waste control components | | № 9.0 |
| 13 | U0000131547 | 1 | Датчик отходов Waste sensor | | |
| 13.1 | U0000145420 | 1 | Микропереключатель Microswitch | 2x DIN 7985 M2,0x12 2x DIN 934 M2 | |
| 13.2 | U0000123638 | 1 | Кронштейн датчика отходов в сборе Bracket | 2x DIN 6923 M4 | |
| 13.3 | U0000123696 | 1 | Уголок Bracket | 2x DIN 985 M4 | |



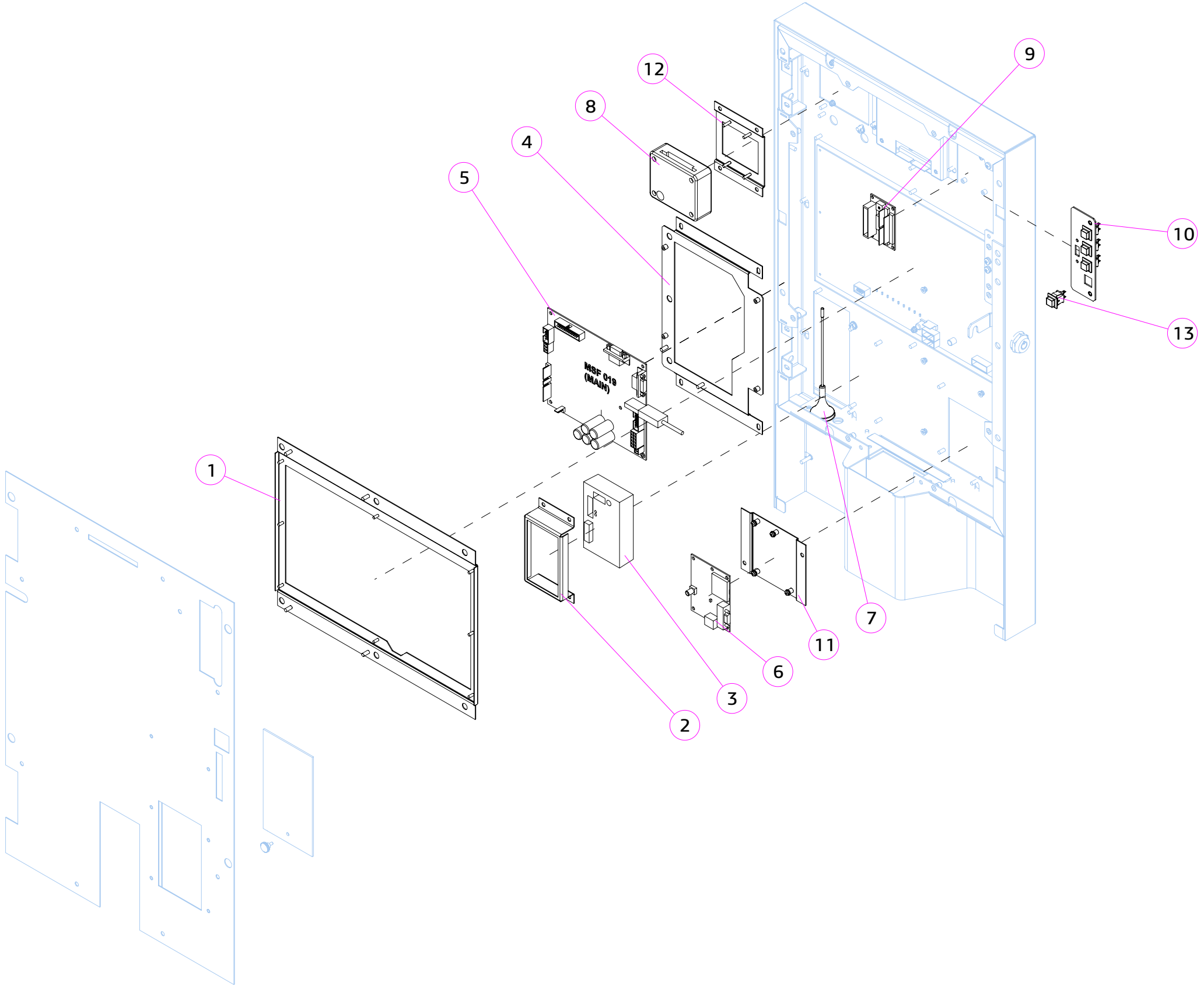
| № | КОД CODE | Кол. Unit | Наименование Name | Крепёж Fixing | Примечание / Note № Рисунка/ № Figure |
|-----|-------------|--------------|---|--|--|
| 1 | U0000144904 | 1 | Встраиваемый гидроузел Built-in hydraulic unit | | № 11.0 |
| 2 | U0000126231 | 1 | Блок коммутации Switching unit components | | № 10.0 |
| 3 | U0000154149 | 1 | Вентилятор Fan | 3x DIN 7985 M4,0x10 3x DIN 985 M4 3x DIN 125 A4,3 3x DIN 127 A4,1-3 | |
| 4 | U0000134244 | 1 | Плата 026R5 Board 026R5 | 7x DIN 7985 M3,0x08 7x DIN 6798 A3,2 | |
| 5 | ----- | 1 | Крепление трансформатора Transformer mounting | | |
| 5.1 | U0000136494 | 1 | Трансформатор доработанный Transformer | 1x DIN 7985 M5,0x40 1x DIN 125 A5,3 1x DIN 127 A5,1 | |
| 5.2 | U0000144867 | 1 | Основание Basis | 4x DIN 6923 M4 | |
| 5.3 | U0000136328 | 1 | Прижим + шайба резиновая Clamp + rubber washer | | Из комплекта трансформатора |
| 6 | U0000123691 | 1 | Кронштейн вентилятора Bracket fan | 4x DIN 6923 M4 | |
| 7 | U0000123701 | 1 | Кронштейн Bracket | | |



| | | | | | |
|-------|-----------------------|-------|--------------------------------|--------|---|
| ----- | NERO, NERO INSTANT | № 2.0 | ДВЕРЬ В СБОРЕ DOOR ASSEMBLY | Изм. 2 |  |
|-------|-----------------------|-------|--------------------------------|--------|---|

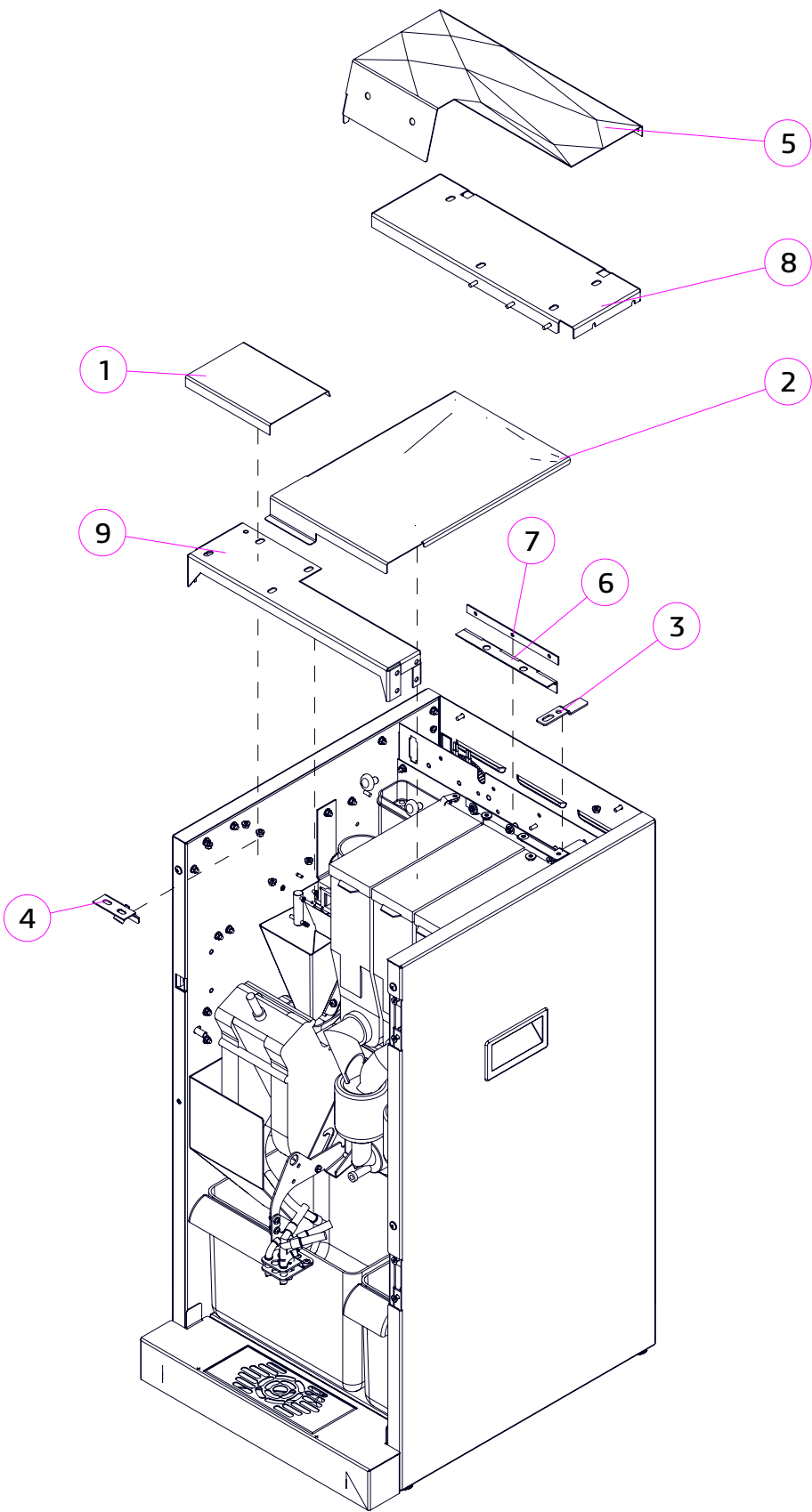
| № | КОД CODE | Кол. Unit | Наименование Name | Крепёж Fixing | Примечание Note |
|------|---------------|--------------|--|---------------------------------------|--------------------------------------|
| 1 | U0000123646 | 1 | Каркас двери в сборе Frame door assembly | | |
| 2 | U0000123637 | 1 | Рамка в сборе Frame assembly | | |
| 3 | U0000124627 | 2 | Пластина рамки длинная Long frame plate | | |
| 4 | U0000124628 | 2 | Пластина рамки короткая Frame plate short | | |
| 5 | U0000123682 | 1 | Кронштейн переключателя Bracket switch | 2x DIN 7985 M4,0x10 | |
| 6 | U0000122191 | 1 | Стекло Glass | | |
| 7 | U0000123657 | 1 | Крышка двери в сборе Cover door | 8x DIN 967 M4,0x10 | |
| 8 | U0000123697 | 2 | Направляющая Guide | 6x DIN 125 A3,2 6x DIN 985 M3 | |
| 9 | U0000122192 | 1 | Пластина Plate | 1x DIN 464 M3,0x05 | |
| 10 | U0000123712 | 1 | Кронштейн освещения Bracket lighting | 2x DIN 6923 M4 | |
| 11 | U0000123704 | 1 | Фальшпанель в сборе False panel | 4x DIN 7985 M4,0x12 6x DIN 6923 M4 | |
| 12 | A U0000151811 | 1 | Замок Lock | | C510ZM-1 (S1078KD) |
| | B U0000151810 | 1 | Замок Lock | | C510ZS-1 (S1058KD) |
| 13 | A U0000123678 | 1 | Щеколда Latch | | C510ZM-1 (S1078KD) |
| | B U0000123679 | 1 | Щеколда Latch | | C510ZS-1 (S1058KD) |
| 14 | U0000123664 | 1 | Кронштейн антенны картридера в сборе Antenna bracket | 4x DIN 6923 M4 | опция MSF |
| 15 | U0000123702 | 1 | Пластина платы прижимная Antenna bracket | 4x DIN 125 A3,2 4x DIN 985 M3 | |
| 16 | U0000123695 | 1 | Кронштейн ТПУ картридера Bracket | 4x DIN 6923 M4 | |
| 17 | U0000122764 | 1 | Стекло с шелкографией Silkscreen glass | | Изображение уточняется при заказе |
| 18 | U0000124137 | 1 | Экран графический в сборе Graphic screen | | |
| 18.1 | U0000123658 | 1 | Кронштейн дисплея в сборе Display bracket | 4x DIN 6923 M4 | |
| 18.2 | U0000122708 | 1 | Дисплей ЖК Display bracket | | |
| 19 | U0000133139 | 1 | Плата сенсорной клавиатуры в сборе Touch keyboard board | 8x DIN 985 M3 | |

| № | КОД CODE | Кол. Unit | Наименование Name | Крепёж Fixing | Примечание Note |
|-----|-------------|--------------|---|--|--------------------|
| 100 | U0000122190 | 2 | Петля дверная Door loop | 4x DIN 965 M4,0x12 4x DIN 127 A4,3 4x DIN 965 M4,0x20 4x DIN 934 M4 4x DIN 9021 A4,3 | |
| 101 | U0000131541 | 1 | Пластина переходная БУ картридера Plate transition | | |
| 102 | U0000122710 | 1 | Плата 051 Board 051 | | |
| 103 | U0000124135 | 1 | Наклейка оператора Sticker | | |
| 104 | U0000139829 | 1 | Плётка названия напитков Film names of drinks | | |

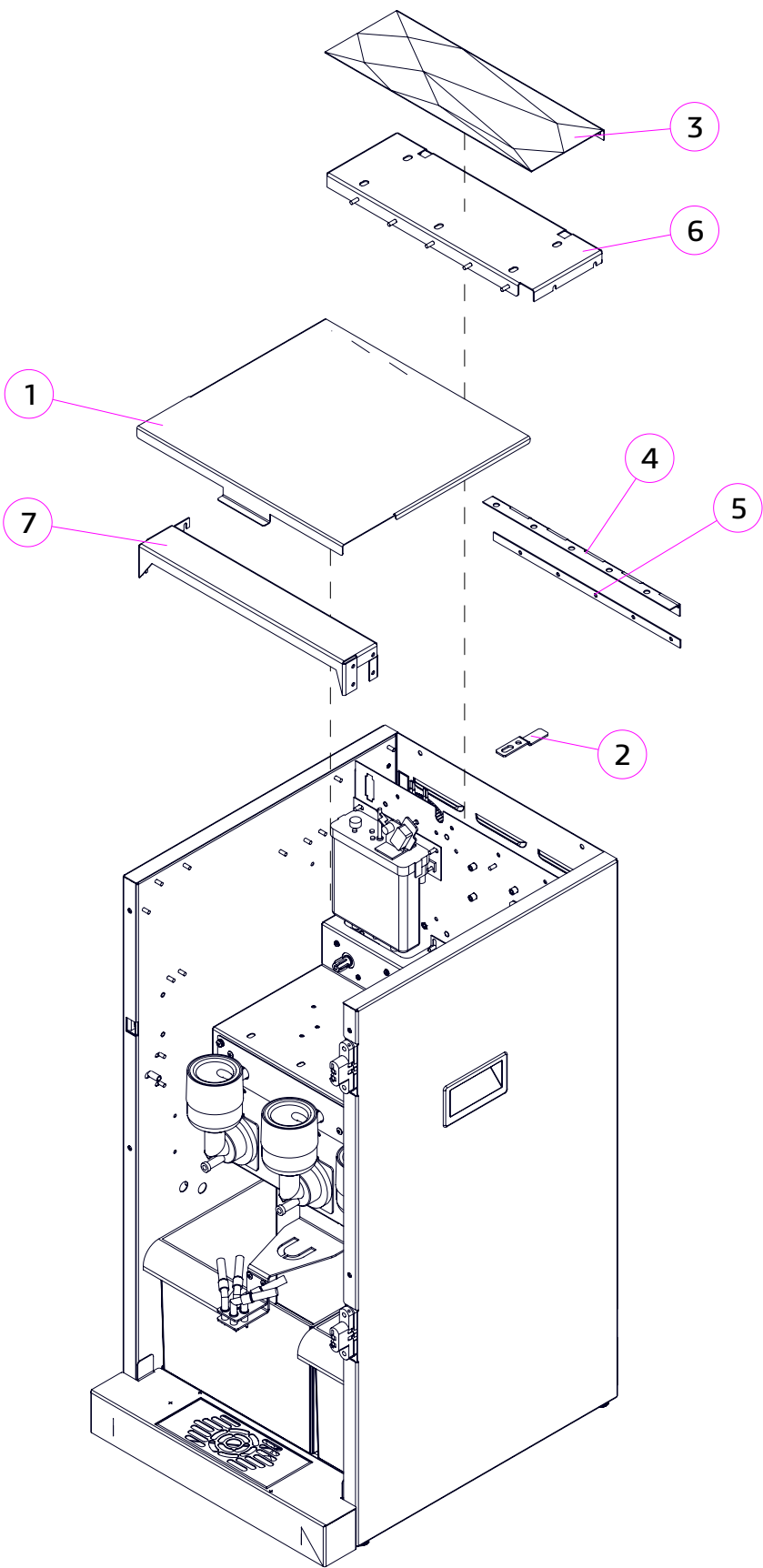


| | | | | | |
|-------|-----------------------|-------|--------------------------------|--------|---|
| ----- | NERO, NERO INSTANT | № 2.0 | ДВЕРЬ В СБОРЕ DOOR ASSEMBLY | Изм. 2 |  |
|-------|-----------------------|-------|--------------------------------|--------|---|

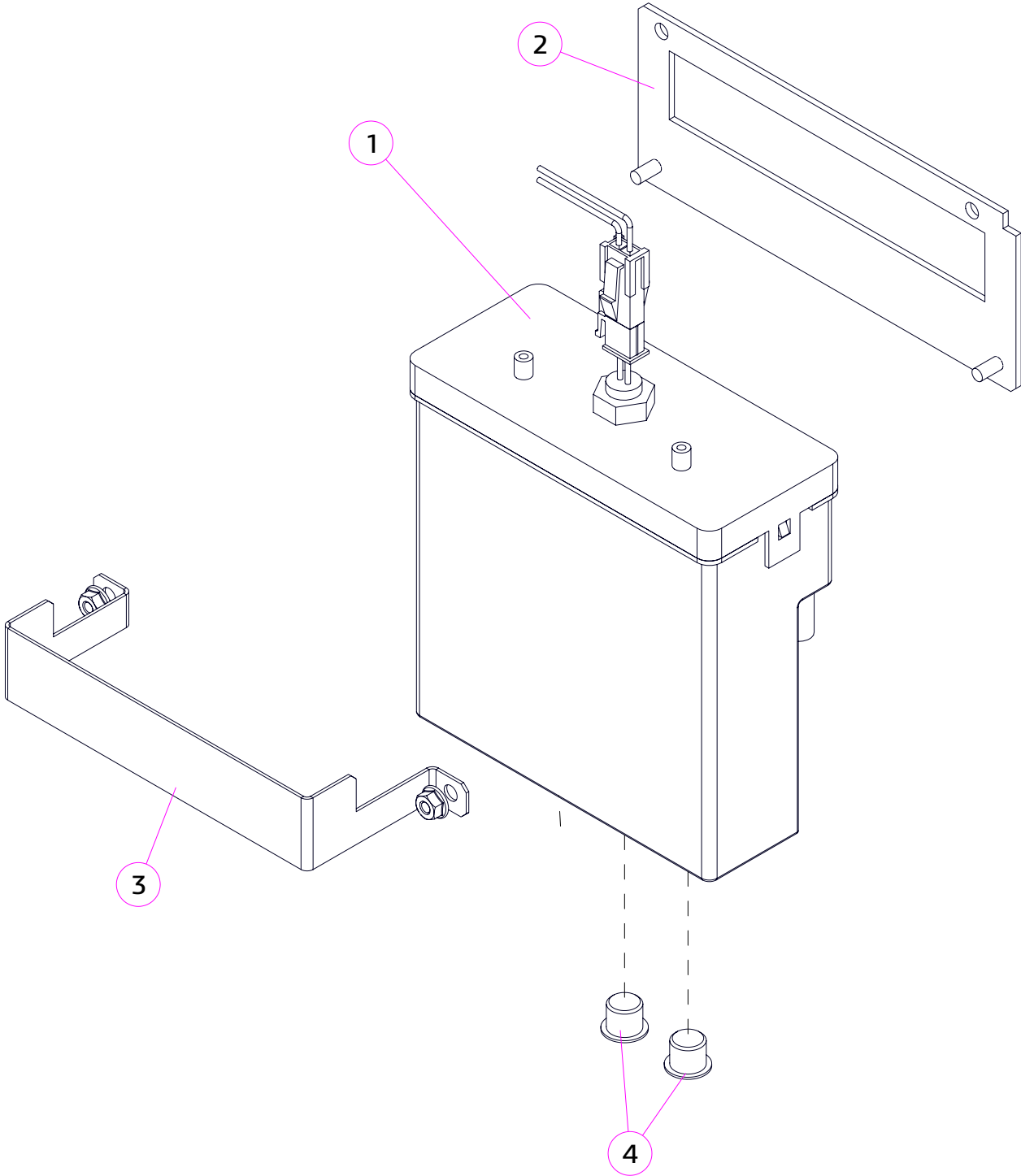
| № | КОД CODE | Кол. Unit | Наименование Name | Крепёж Fixing | Примечание / Note № Рисунка/ № Figure |
|----|---------------|--------------|---|--|--|
| 1 | U0000123660 | 1 | Кронштейн платы клавиатуры в сборе Bracket | 6x DIN 6923 M4 | |
| 2 | U0000123695 | 1 | Кронштейн ТПУ картридера Bracket | 4x DIN 6923 M4 | Опция |
| 3 | ----- | 1 | Картридер Card reader | | |
| 4 | U0000123653 | 1 | Пластина ТПУ в сборе Bracket | | |
| 5 | U0000165658 | 1 | Плата 19r2 Board 19r2 | 4x DIN 7985 M3,0x06 4x DIN 127 A3,1 | |
| 6 | ----- | 1 | Модем Modem | | Опция |
| 7 | U0000119991 | 1 | Антенна модема Antenna | | |
| 8 | ----- | 1 | Картридер Card reader | | Опция |
| 9 | A U0000136863 | 1 | Модем G2 Modem G2 | | |
| | B U0000139349 | 1 | Модем G3 Modem G3 | | |
| 10 | U0000123654 | 1 | Пластина кнопок в сборе Button plate | | |
| 11 | U0000123659 | 1 | Кронштейн модема в сборе Bracket | | |
| 12 | U0000123664 | 1 | Кронштейн антенны картридера в сборе Bracket | | |
| 13 | U0000119123 | 4 | Кнопка Button | | |



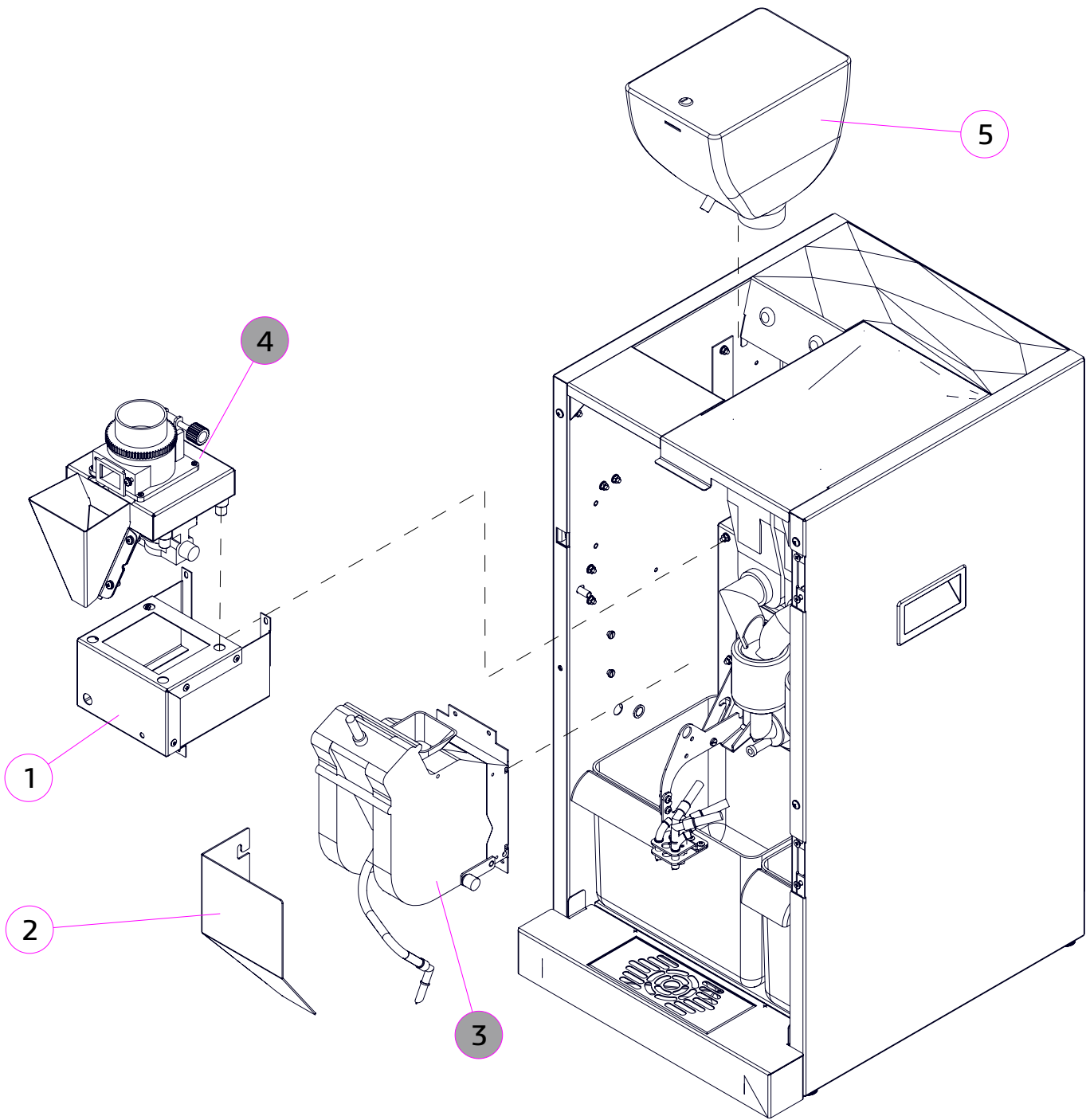
| № | КОД CODE | Кол. Unit | Наименование Name | Крепёж Fixing | Примечание / Note № Рисунка/ № Figure |
|---|-------------|--------------|---|------------------|--|
| 1 | U0000123645 | 1 | Панель крыши в сборе Roof panel assembly | | |
| 2 | U0000123642 | 1 | Крышка в сборе Roof panel assembly | | |
| 3 | U0000123663 | 1 | Пластина Plate | | |
| 4 | U0000123674 | 1 | Уголок в сборе Bracket | | |
| 5 | U0000123643 | 1 | Панель крыши в сборе Roof panel assembly | | |
| 6 | U0000131812 | 1 | Петля рояльная Loop | 2x DIN 6923 M4 | |
| 7 | U0000123693 | 1 | Пластина Plate | | |
| 8 | U0000123668 | 1 | Швеллер в сборе Channel assembly | 3x DIN 6923 M4 | |
| 9 | U0000123669 | 1 | Швеллер верхний в сборе Upper channel assembly | 2x DIN 6923 M4 | |



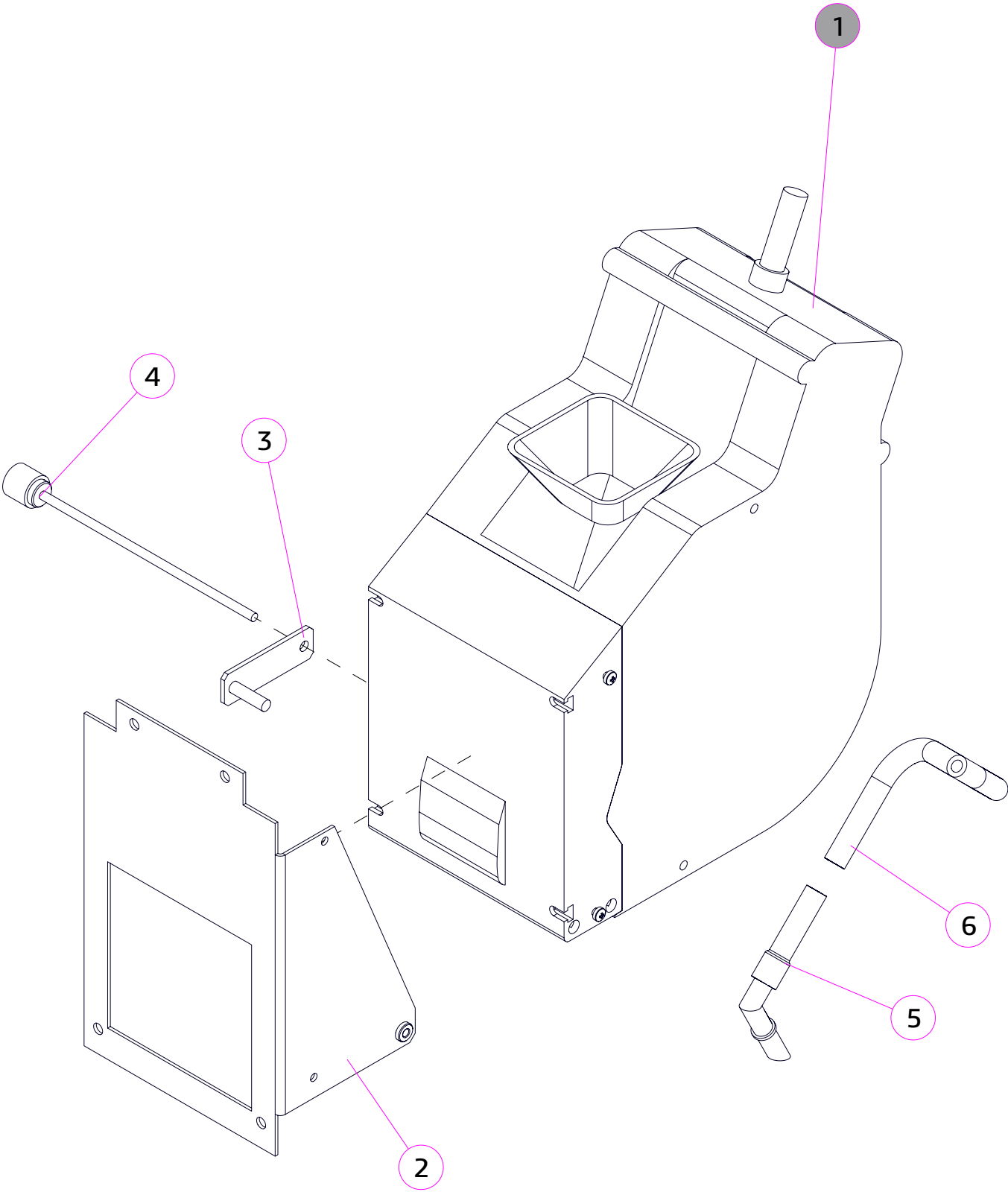
| № | КОД CODE | Кол. Unit | Наименование Name | Крепёж Fixing | Примечание / Note № Рисунка/ № Figure |
|---|-------------|--------------|---|------------------|--|
| 1 | U0000131611 | 1 | Крышка в сборе Roof panel assembly | | |
| 2 | U0000123663 | 1 | Пластина Plate | | |
| 3 | U0000131591 | 1 | Панель крыши в сборе Roof panel assembly | | |
| 4 | U0000138005 | 1 | Петля рояльная Loop | 5x DIN 6923 M4 | |
| 5 | U0000131630 | 1 | Пластина Plate | | |
| 6 | U0000131614 | 1 | Швеллер в сборе Channel assembly | 5x DIN 6923 M4 | |
| 7 | U0000131624 | 1 | Швеллер верхний в сборе Upper channel assembly | 4x DIN 6923 M4 | |



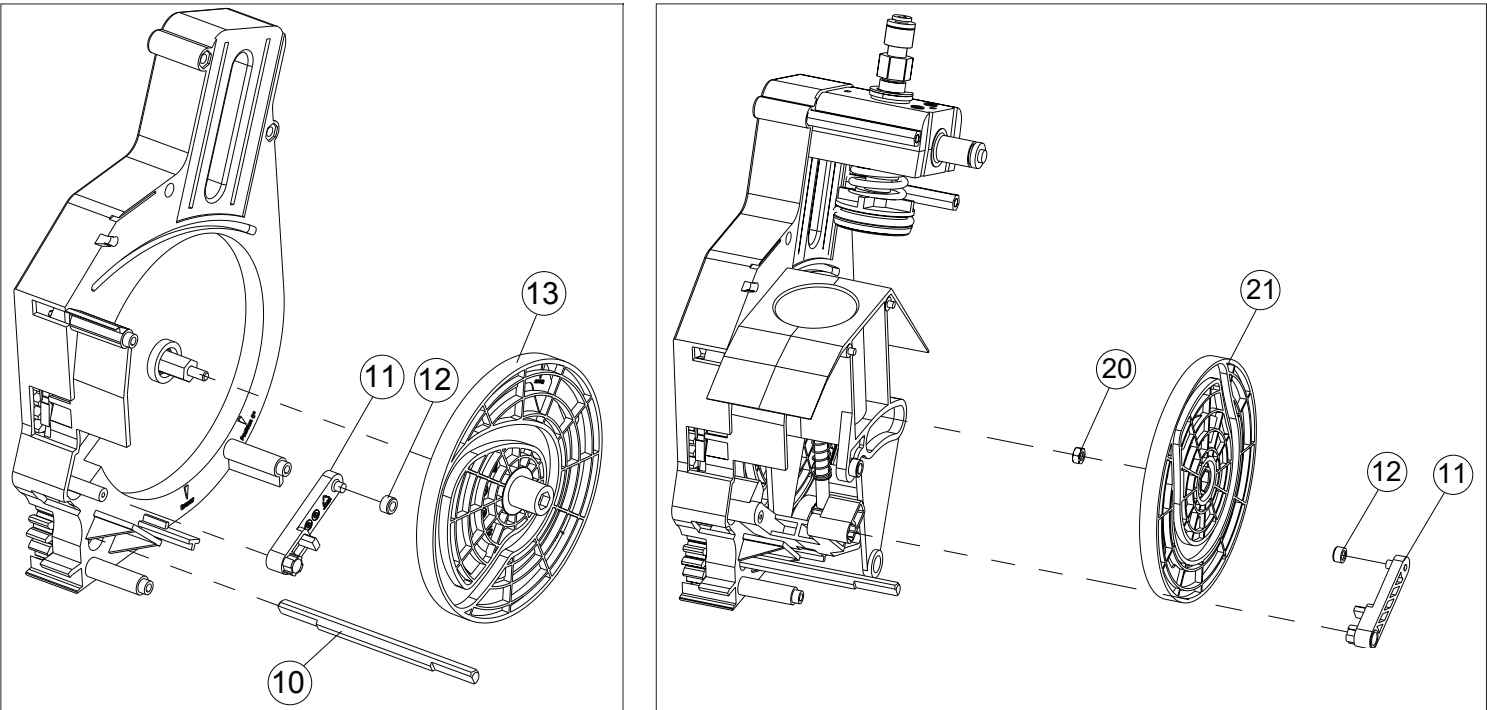
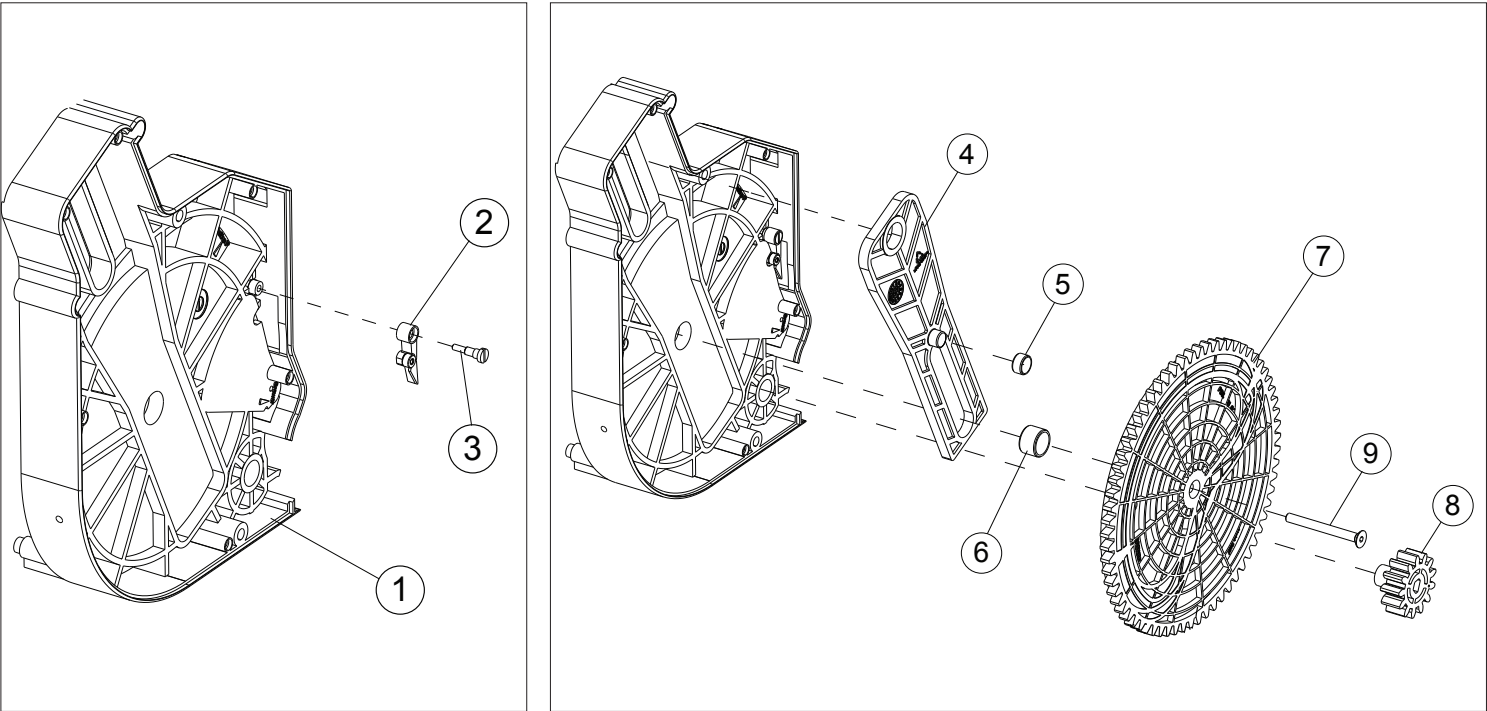
| № | КОД CODE | Кол. Unit | Наименование Name | Крепёж Fixing | Примечание Note |
|---|-------------|--------------|--|------------------|--------------------|
| 1 | U0000163397 | 1 | Поплавковая камера Float chamber | 2x DIN 6923 M4 | |
| 2 | U0000163744 | 1 | Пластина поплавковой камеры в сборе Float chamber plate | 2x DIN 6923 M4 | |
| 3 | U0000163741 | 1 | Кронштейн прижимной Clamping bracket | 2x DIN 6923 M4 | |
| 4 | U0000163671 | 2 | Тростка пластиковая Plastic stopper | | |



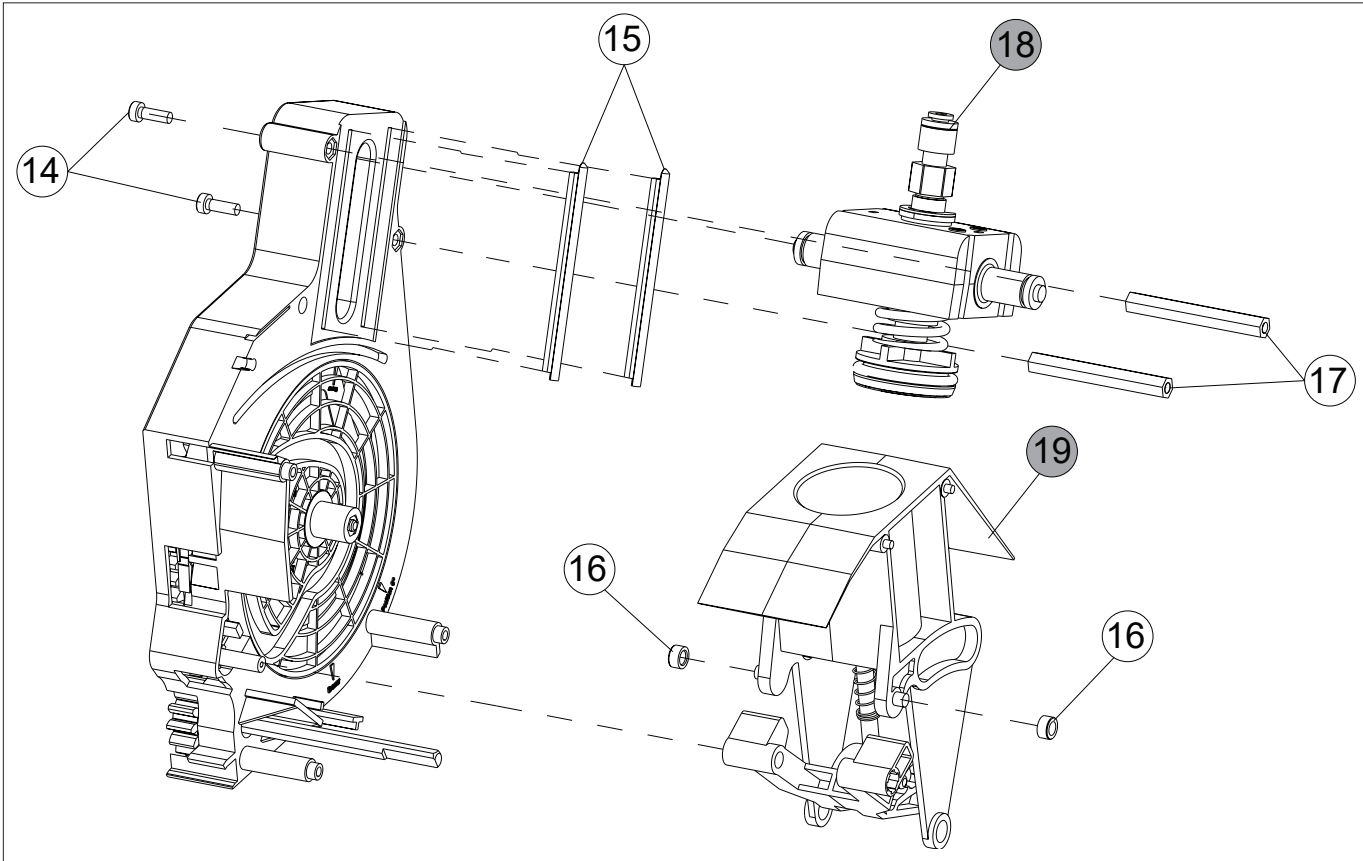
| № | КОД CODE | Кол. Unit | Наименование Name | Крепёж Fixing | Примечание / Note № Рисунка/ № Figure |
|---|-------------|--------------|---|--|--|
| 1 | U0000131717 | 1 | Кронштейн поддержки в сборе Support bracket assembly | | |
| 2 | U0000123663 | 1 | Отбойник Bump guard | 2x DIN 923 M4,0x03 2x DIN 125 A4,3 2x DIN 985 M4 | |
| 3 | U0000131736 | 1 | Центральное устройство в сборе Central device components | | № 5.1 |
| 4 | U0000127714 | 1 | Кофемолка в сборе Coffee grinder assembly | | № 5.6 |
| 5 | U0000121897 | 1 | Контейнер кофе Coffee container | | |



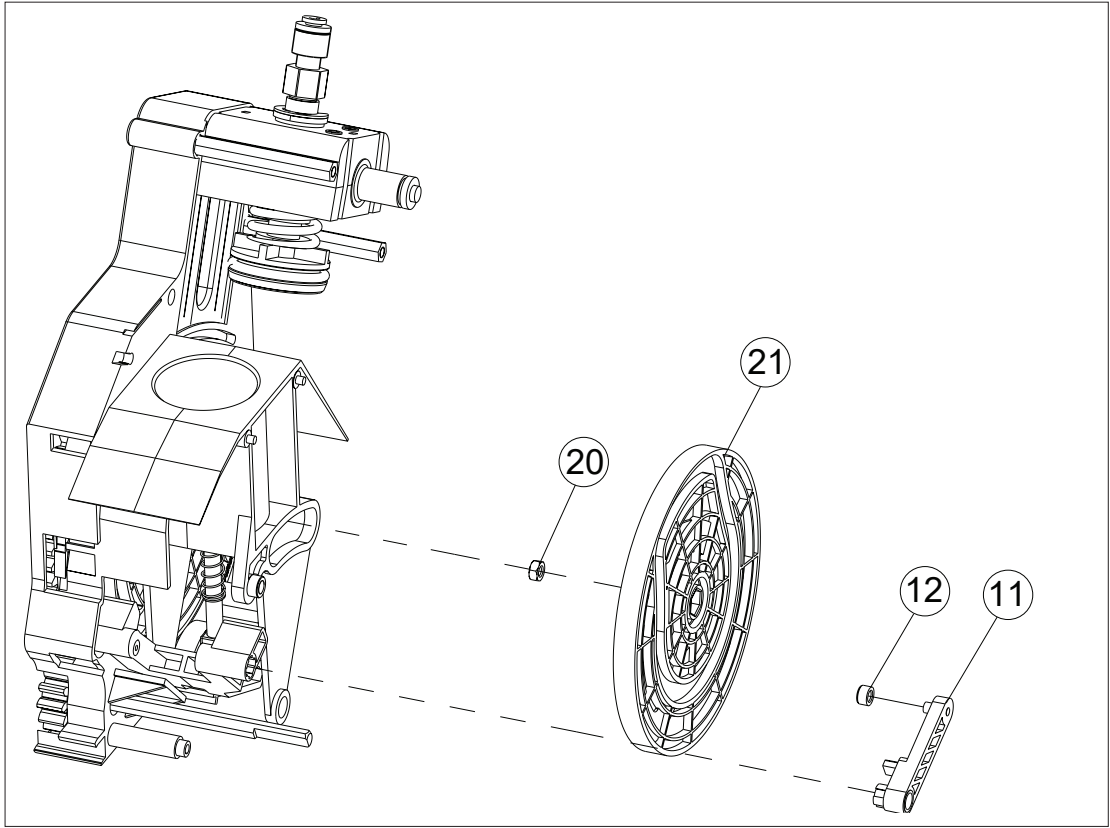
| № | КОД CODE | Кол. Unit | Наименование Name | Крепёж Fixing | Примечание / Note № Рисунка/ № Figure |
|---|-------------|--------------|--|------------------|--|
| 1 | U0000148438 | 1 | Группа эспрессо (с редуктором) Espresso group | | № 5.2 |
| 2 | U0000123651 | 1 | Кронштейн кофегруппы в сборе Bracket | 4x DIN 6923 M4 | |
| 3 | U0000123673 | 1 | Пластина блокировочная в сборе Locking plate | | |
| 4 | U0000134091 | 1 | Ось в сборе Axle | | |
| 5 | U0000139654 | 1 | Сопло Nozzle | | |
| 6 | U0000118984 | 1 | Трубка силиконовая Silicone tube | | 230мм |

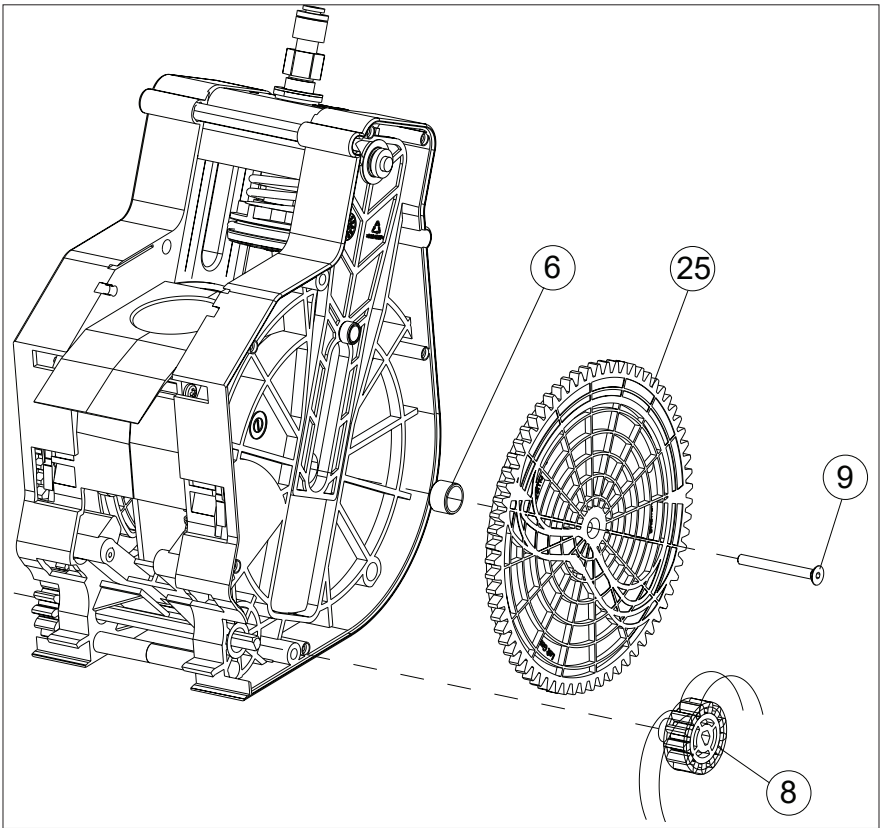
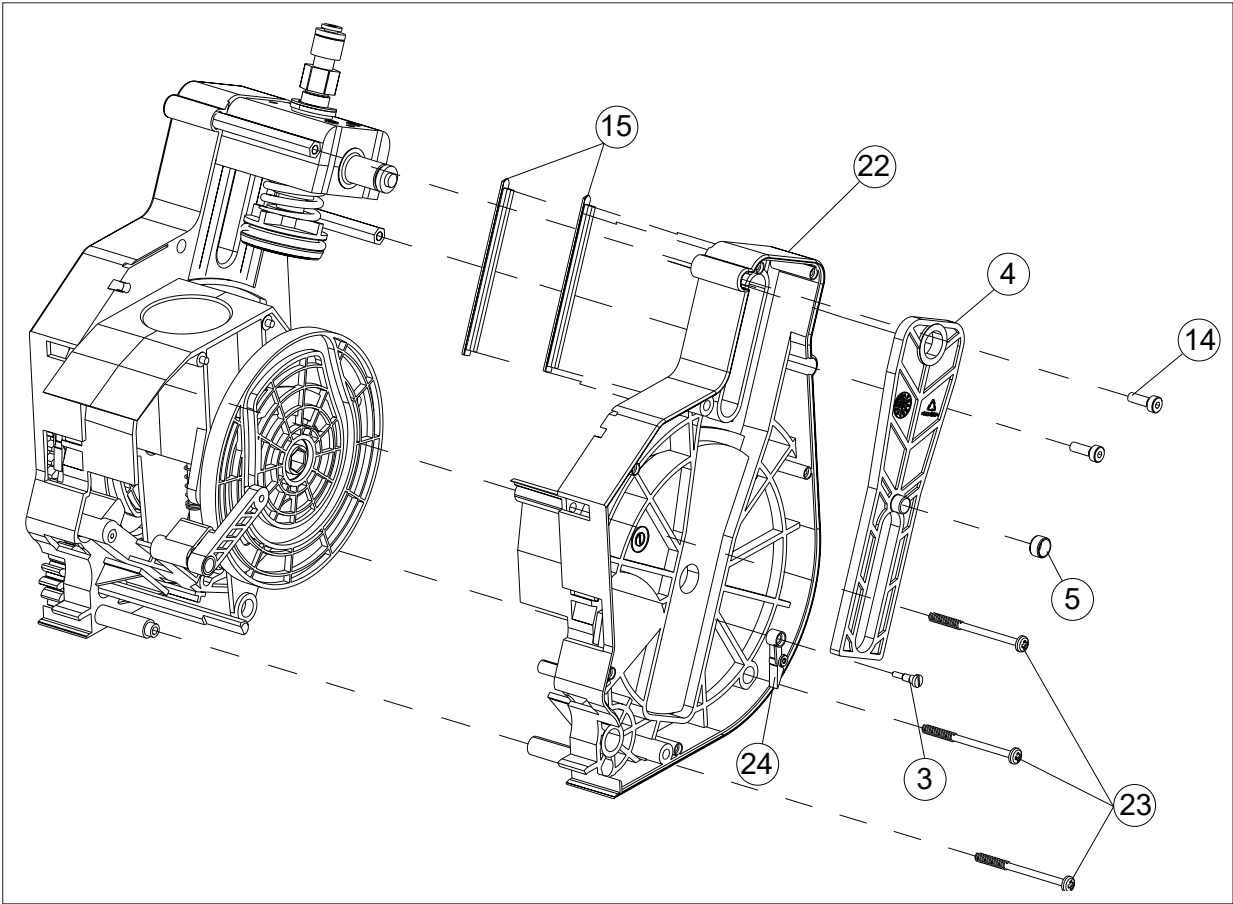


| № | КОД CODE | Кол. Unit | Наименование Name | Примечание / Note № Рисунка/ № Figure |
|----|-------------|--------------|--|--|
| 1 | U0000134052 | | Корпус группы эспresso правая часть Right housing | |
| 2 | U0000125108 | | Прижим с втулкой положения микропереключателя Clamp right | Правый |
| 3 | U0000134051 | | Винт крепления прижима Screw | |
| 4 | U0000119666 | | Рычаг группы эспresso Lever | |
| 5 | U0000122086 | | Втулка рычага группы эспresso Bushing | |
| 6 | U0000122087 | | Втулка шестерни группы эспresso Bushing | |
| 7 | U0000126899 | | Шестерня группы эспresso правая Right gear | |
| 8 | U0000125293 | | Шестерёнка группы эспresso сопрягающая Gear | |
| 9 | U0000134048 | | Винт крепления шестерни Screw (gear) | |
| 10 | U0000134055 | | Шток Stock | |
| 11 | U0000121167 | | Рычаг нижнего поршня группы эспresso Lever, lower piston | |
| 12 | U0000121170 | | Втулка нижнего поршня группы эспresso Bushing, lower piston | |
| 13 | U0000133171 | | Колесо группы эспresso правое Right wheel | |
| 20 | U0000134656 | | Гайка Nut | |
| 21 | U0000133170 | | Колесо группы эспresso левое Left wheel | |

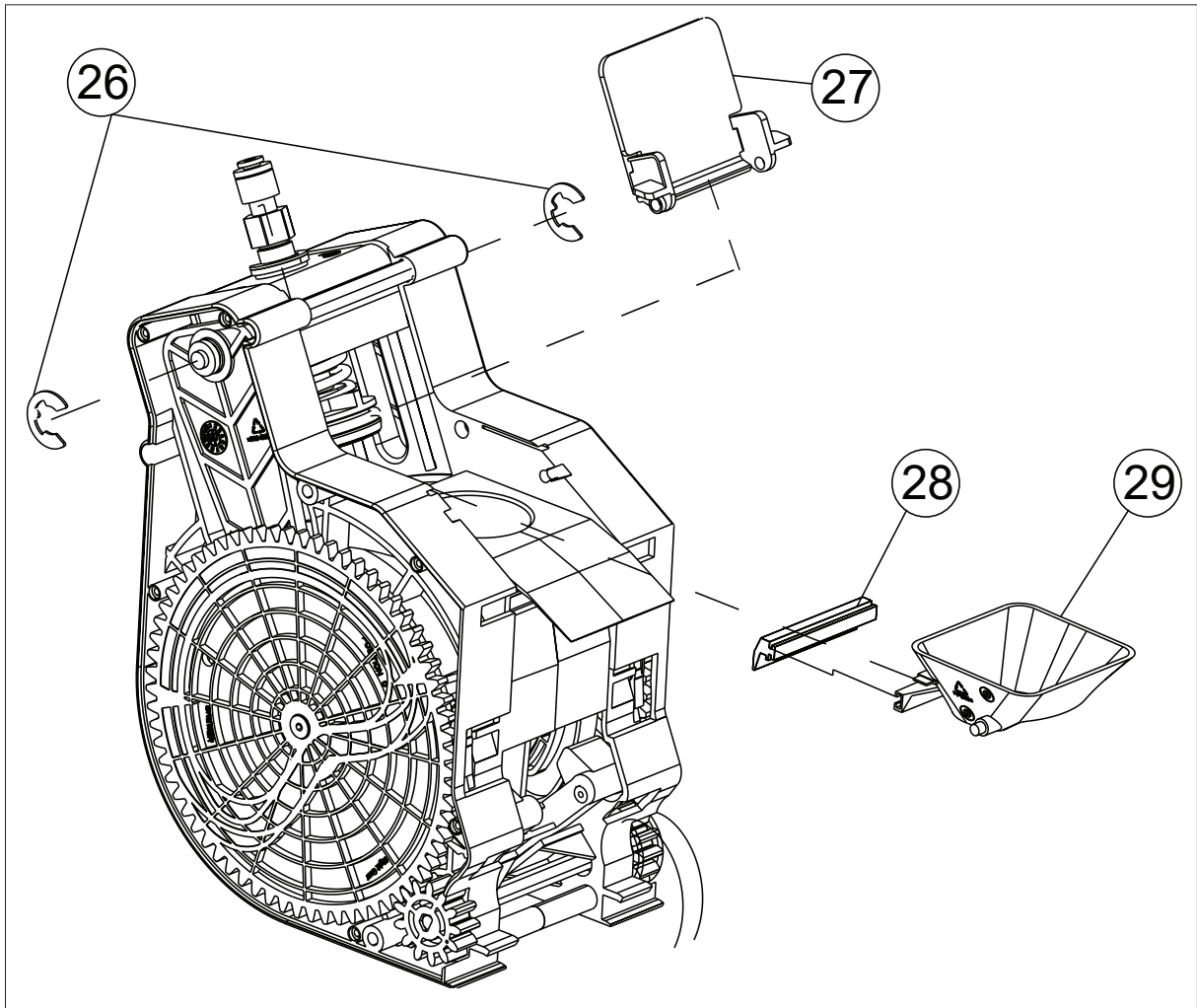


| № | КОД CODE | Кол. Unit | Наименование Name | Примечание / Note № Рисунка/ № Figure |
|----|-------------|--------------|--|--|
| 11 | U0000121167 | | Рычаг нижнего поршня группы эспresso Lever, lower piston | |
| 12 | U0000121170 | | Втулка нижнего поршня группы эспresso Bushing, lower piston | |
| 14 | U0000137084 | | Винт Screw | |
| 15 | U0000137085 | | Направляющая Guide | |
| 16 | U0000121171 | | Втулка заварной камеры группы эспresso Bushing, brewing chamber | |
| 17 | U0000137087 | | Втулка Bushing | |
| 18 | U0000121624 | | Пистон верхнего поршня Upper piston | № 5.3 |
| 19 | ----- | | Заварная камера Brewing chamber | № 5.4 |
| 20 | U0000134656 | | Гайка Nut | |
| 21 | U0000133170 | | Колесо группы эспresso левое Left wheel | |

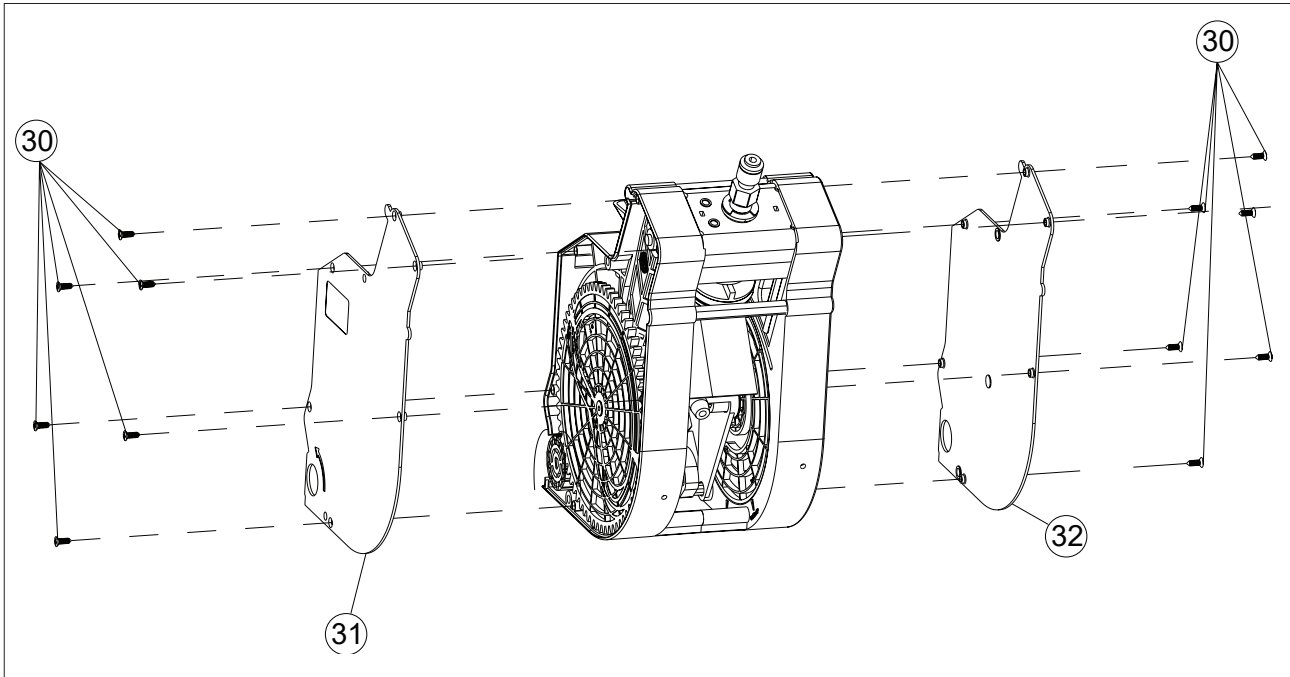


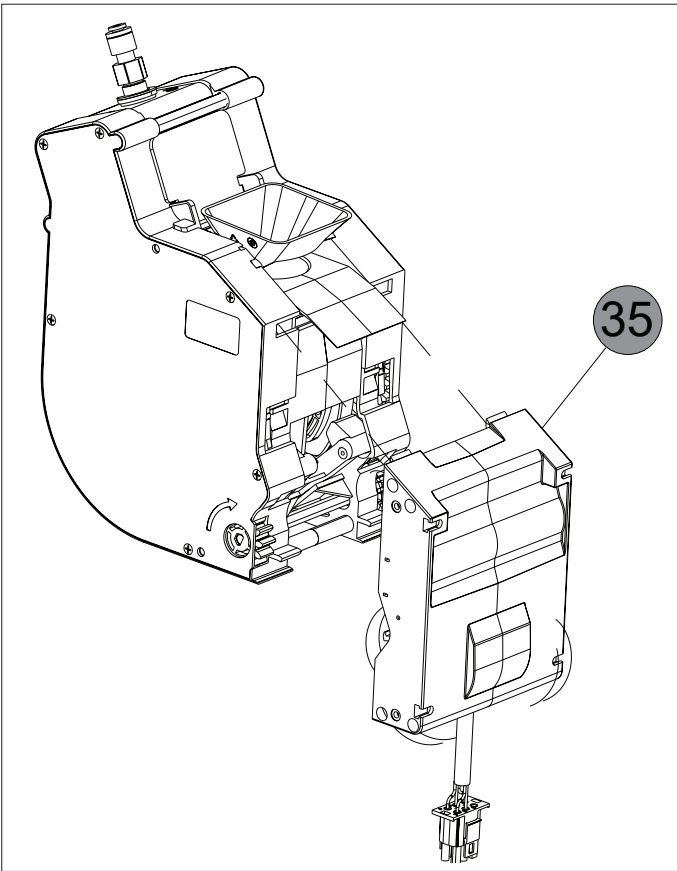
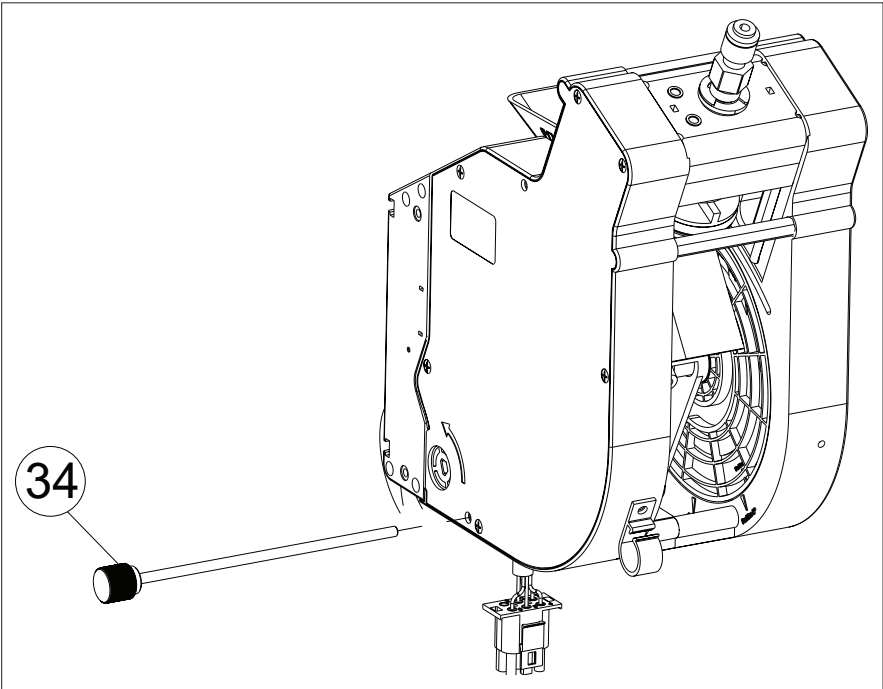
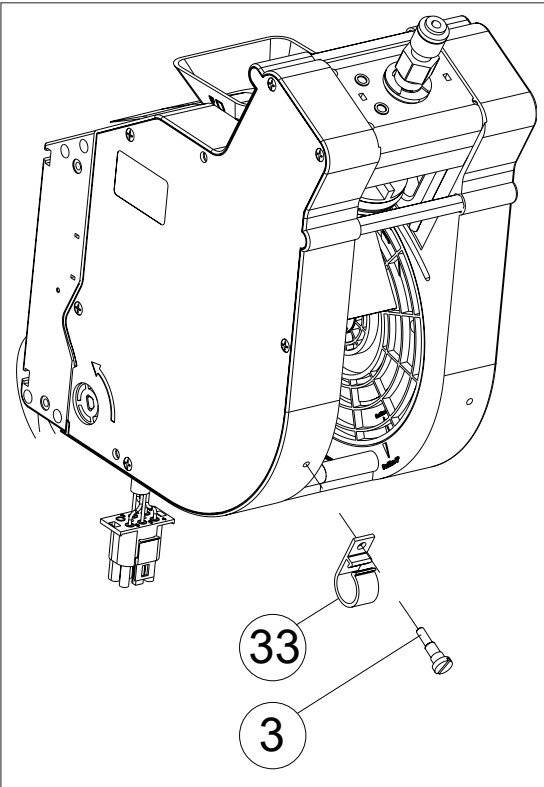


| № | КОД CODE | Кол. Unit | Наименование Name | Примечание / Note № Рисунка/ № Figure |
|----|-------------|--------------|--|--|
| 3 | U0000134051 | | Винт крепления прижима Screw | |
| 4 | U0000119666 | | Рычаг группы эспresso Lever | |
| 5 | U0000122086 | | Втулка рычага группы эспresso Bushing | |
| 6 | U0000122087 | | Втулка шестерни группы эспresso Bushing | |
| 8 | U0000125293 | | Шестерёнка группы эспresso сопрягающая Gear | |
| 9 | U0000134048 | | Винт крепления шестерни Screw (gear) | |
| 14 | U0000137084 | | Винт Screw | |
| 15 | U0000137085 | | Направляющая Guide | |
| 22 | U0000134049 | | Корпус группы эспresso левая часть Left housing | |
| 23 | U0000134050 | | Винт крепления корпуса Screw | |
| 24 | U0000125109 | | Прижим с втулкой положения микропереключателя Clamp right | Левый |
| 25 | U0000126900 | | Шестерня группы эспresso левая Left gear | |

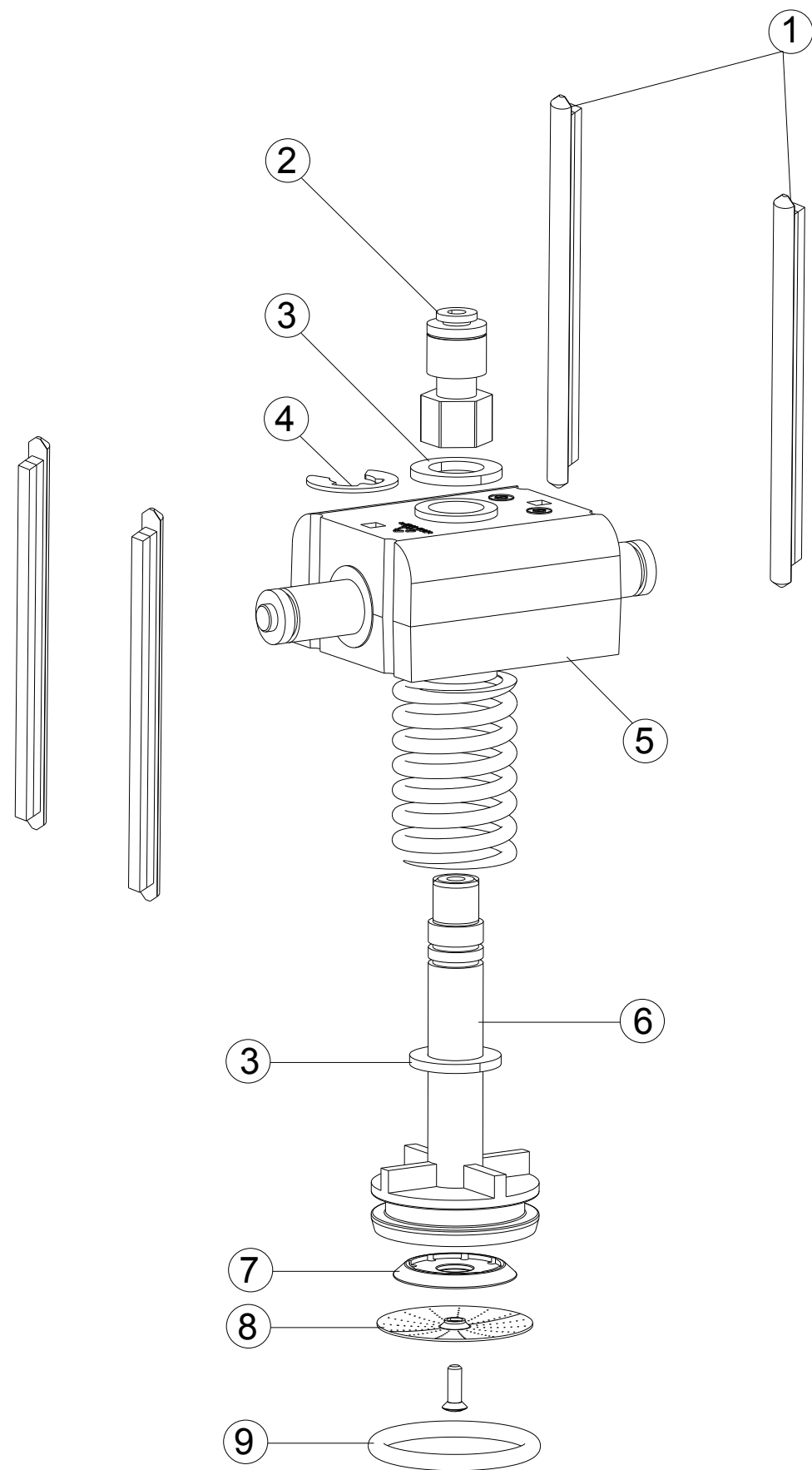


| № | КОД CODE | Кол. Unit | Наименование Name | Примечание / Note № Рисунка/ № Figure |
|----|-------------|--------------|---|--|
| 26 | U0000137090 | | Кольцо упорное (фиксирующее) Fixing collar | |
| 27 | U0000137089 | | Крышка корпуса Dirt protection | |
| 28 | U0000122267 | | Резинка сброса таблетки группы эспresso Gasket | |
| 29 | U0000125141 | | Воронка группы эспresso Funnel | |
| 30 | U0000134053 | | Винт крепления крышки Screw | |
| 31 | U0000131868 | | Крышка корпуса правая Right side cover | |
| 32 | U0000131869 | | Крышка корпуса левая Left side cover | |

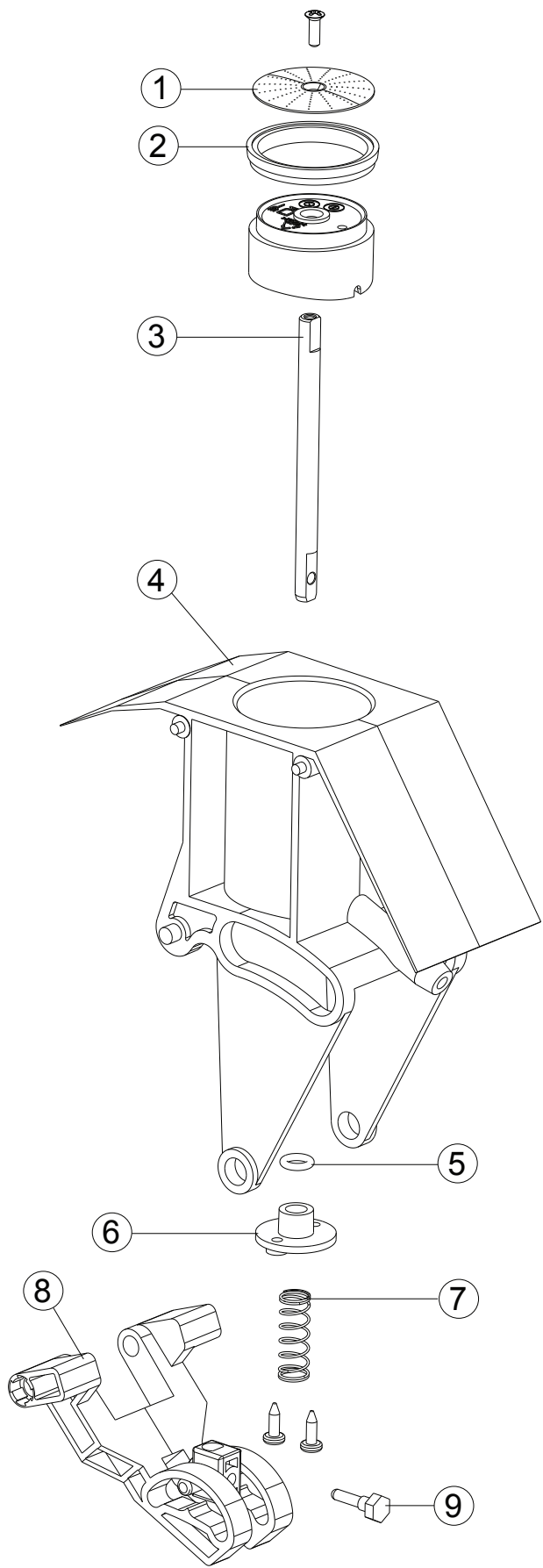




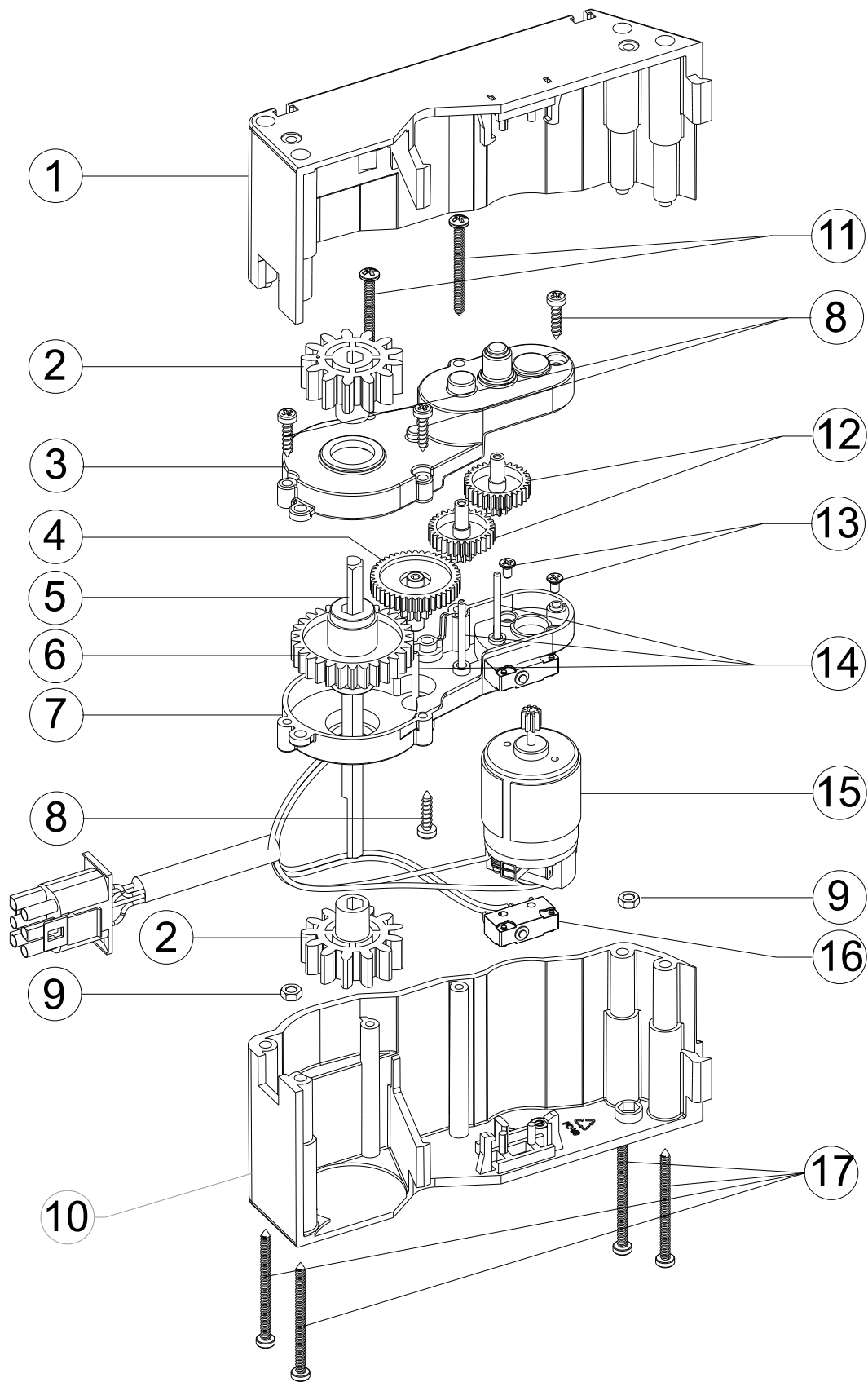
| № | КОД CODE | Кол. Unit | Наименование Name | Примечание / Note № Рисунка/ № Figure |
|----|-------------|--------------|--|--|
| 3 | U0000134051 | | Винт крепления прижима Screw | |
| 33 | U0000137091 | | Прижим Clamp | |
| 34 | U0000134091 | | Ось крепления группы эспрессо Axis | |
| 35 | U0000124477 | | Редуктор группы эспрессо Coffee group reducer | № 5.5 |



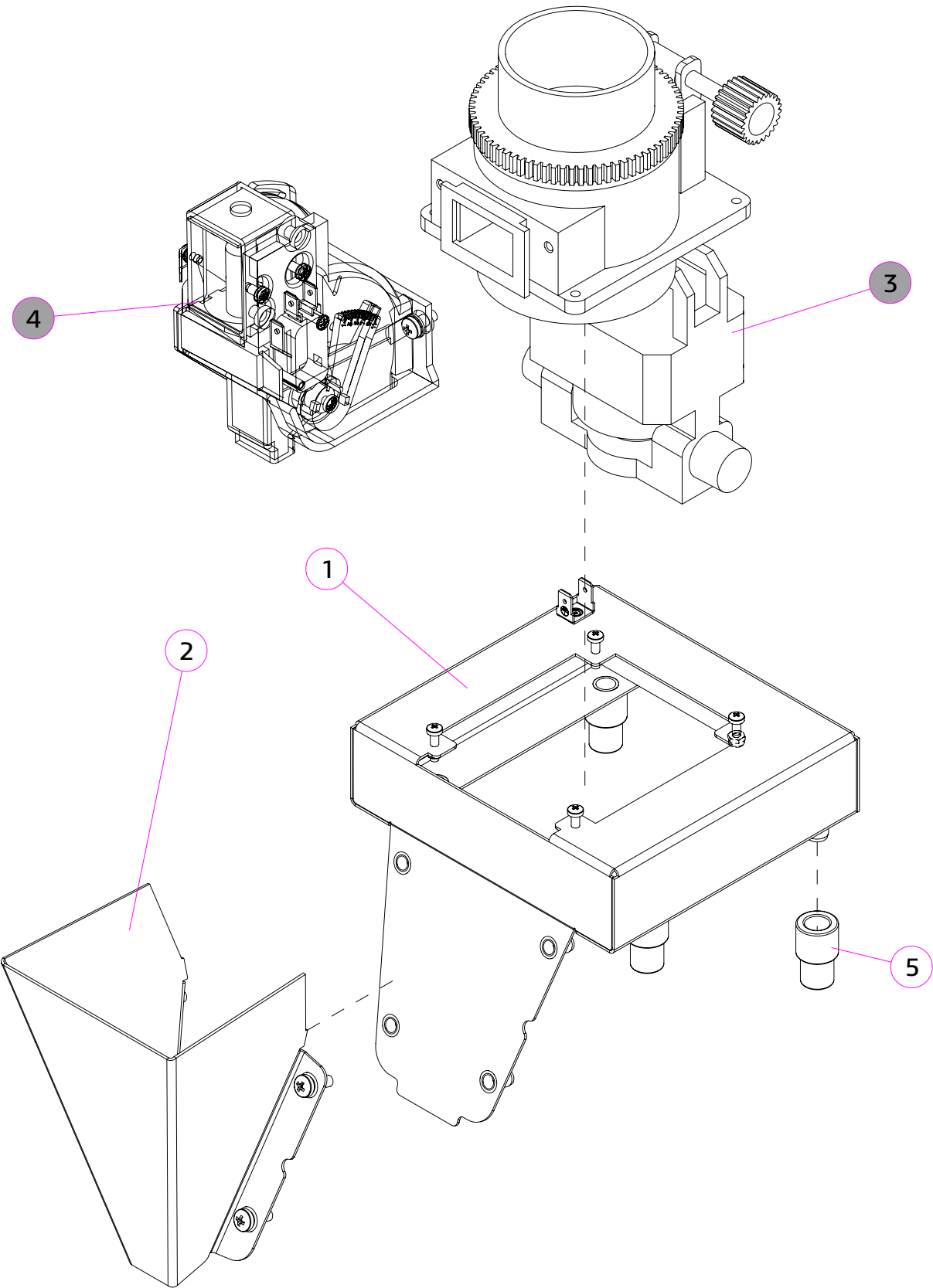
| № | КОД CODE | Кол. Unit | Наименование Name | Крепёж Fixing | Примечание Note |
|---|-------------|--------------|---|------------------|--------------------|
| 1 | U0000137085 | 4 | Направляющая Guide | | |
| 2 | U0000121169 | 1 | Держатель цанговый трубки подачи воды Adaptor tube | | |
| 3 | U0000125342 | 1 | Шайба ограничения хода верхнего поршня Flat washer | | |
| 4 | U0000137090 | 1 | Кольцо упорное (фиксирующее) Fixing ring | | |
| 5 | U0000121624 | 1 | Пистон верхнего поршня группы эспрессо Presser support | | |
| 6 | U0000122264 | 1 | Поршень верхний группы эспрессо Upper piston | | |
| 7 | U0000137097 | 1 | Редуктор воды Water deflector | | |
| 8 | U0000137092 | 1 | Фильтр кофе Coffee filter | | |
| 9 | U0000121534 | 1 | Прокладка верхнего поршня группы эспрессо Gasket | | |



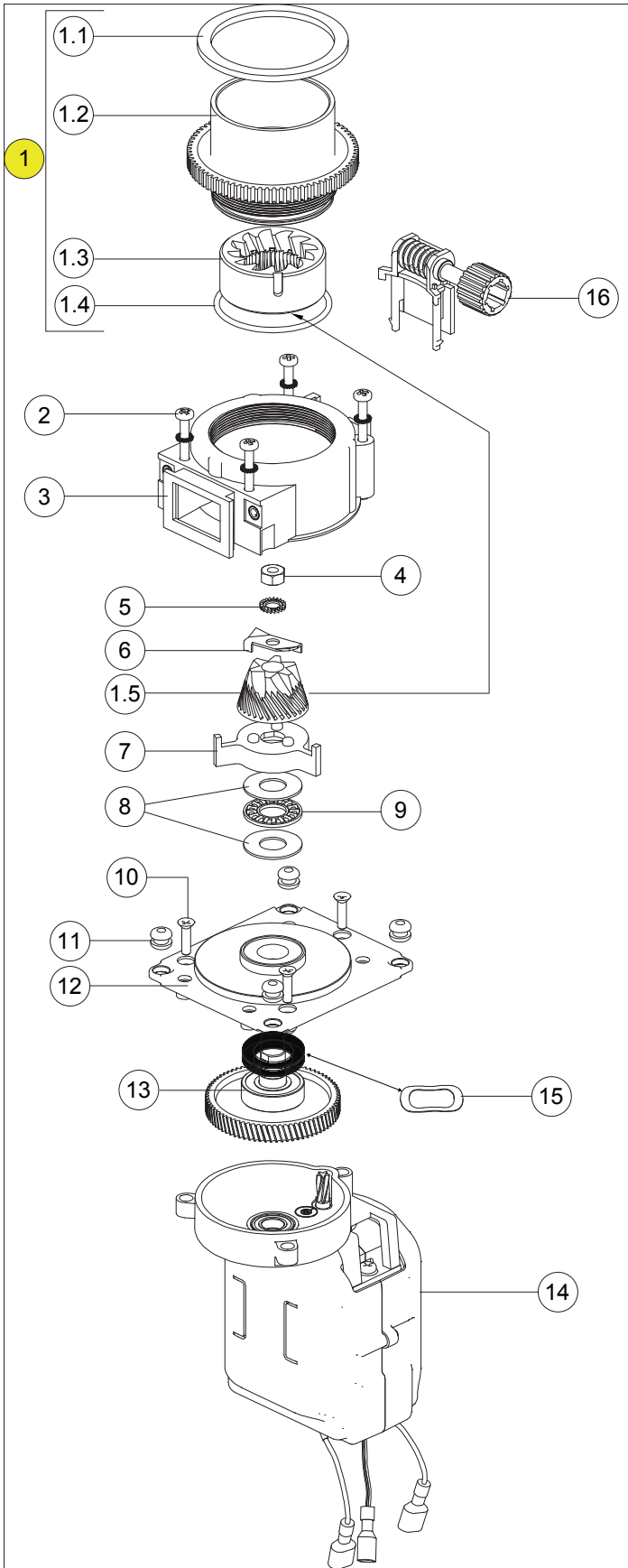
| № | КОД CODE | Кол. Unit | Наименование Name | Примечание Note |
|---|-------------|--------------|---|--------------------|
| 1 | U0000137092 | 1 | Фильтр кофе Coffee filter | |
| 2 | U0000137093 | 1 | Уплотнительное кольцо Gasket | |
| 3 | U0000137100 | 1 | Поршень Lower piston | |
| 4 | U0000122112 | 1 | Заварная камера группы эспрессо Brewing chamber | |
| 5 | U0000137094 | 1 | Уплотнительное кольцо красное O-ring red | |
| 6 | U0000128644 | 1 | Заглушка уплотнителя нижнего поршня группы эспрессо Plug | |
| 7 | U0000137095 | 1 | Возвратная пружина поршня Piston return spring | |
| 8 | U0000132667 | 1 | Толкатель шатуна нижнего поршня группы эспрессо Pusher | |
| 9 | U0000137096 | 1 | Винт Screw | |



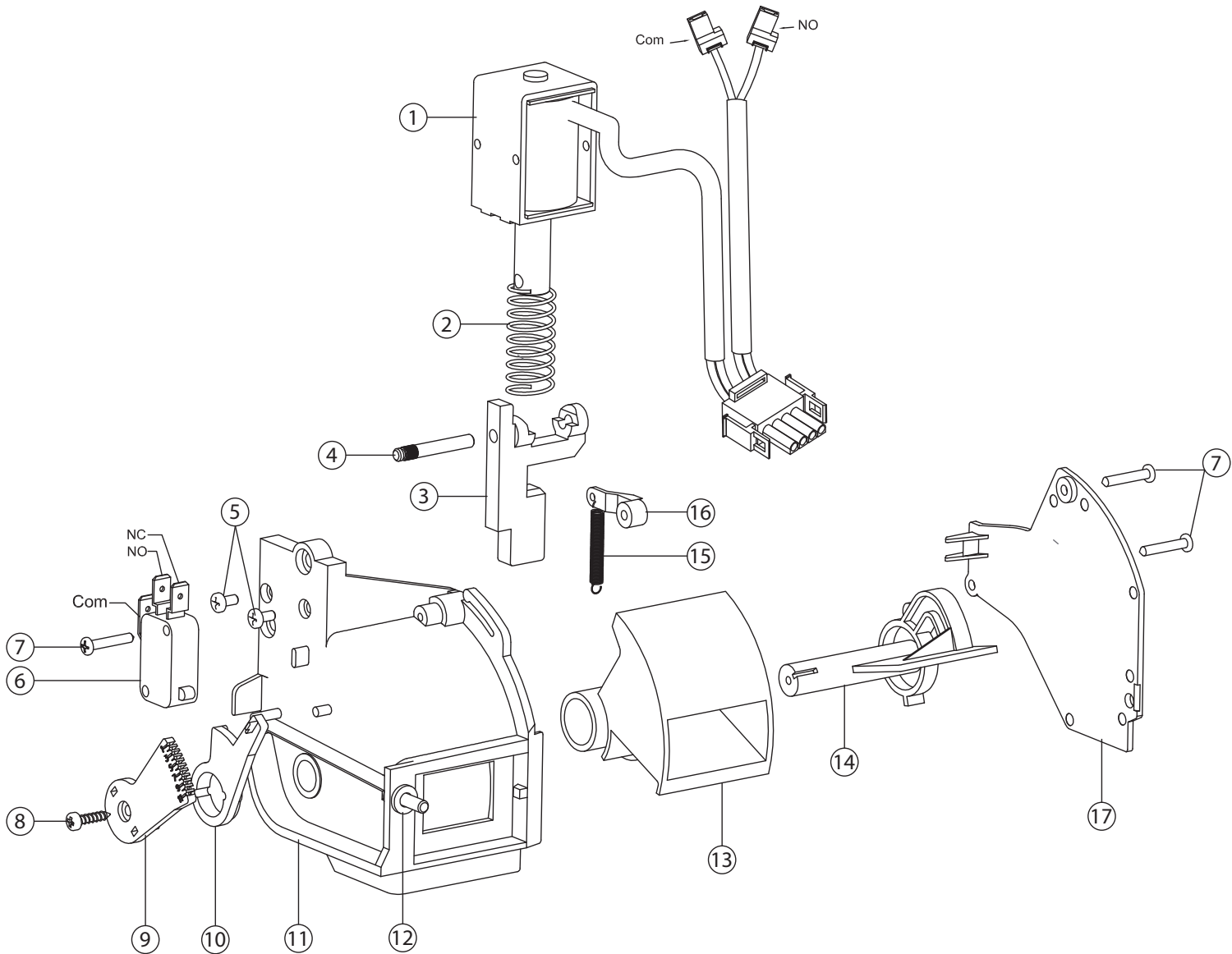
| № | КОД CODE | Кол. Unit | Наименование Name | Примечание Note |
|----|-------------|--------------|---|--------------------|
| 1 | U0000128597 | 1 | Корпус редуктора правая часть Right body section | |
| 2 | U0000125293 | 2 | Шестерёнка Gear | |
| 3 | U0000134054 | 1 | Кожух редуктора правая часть Right housing section | |
| 4 | U0000121539 | 1 | Шестерёнка редуктора группы эспрессо Gear | |
| 5 | U0000134055 | 1 | Шток Rod | |
| 6 | U0000124570 | 1 | Шестерёнка редуктора большая Big gear | |
| 7 | U0000134057 | 1 | Кожух редуктора левая часть Left housing section | |
| 8 | U0000137031 | 4 | Винт М3х13 Screw M3x13 | |
| 9 | U0000137046 | 2 | Гайка Nut | |
| 10 | U0000128596 | 1 | Корпус редуктора левая часть Left body section | |
| 11 | U0000137047 | 2 | Винт Screw | |
| 12 | U0000121538 | 2 | Шестерёнка редуктора группы эспрессо Gear | |
| 13 | U0000137048 | 2 | Винт Screw | |
| 14 | U0000137049 | 3 | Втулка Bushing | |
| 15 | U0000124476 | 1 | Мотор редуктор группы эспрессо Gear motor | |
| 16 | U0000124473 | 1 | Микрик редуктора группы эспрессо Microswitch | |
| 17 | U0000137050 | 4 | Винт Screw | |



| № | КОД CODE | Кол. Unit | Наименование Name | Крепёж Fixing | Примечание / Note № Рисунка/ № Figure |
|---|-------------|--------------|-----------------------------|---|--|
| 1 | U0000145729 | 1 | Короб Bracket | | |
| 2 | U0000145731 | 1 | Воронка Funnel | 4x DIN 7985 M4,0x14_нерж. 4x DIN 125 A4,3_нерж. 4x DIN 127 M4_нерж. | |
| 3 | U0000145157 | 1 | Кофемолка Coffee grinder | | № 5.7 |
| 4 | U0000119017 | 1 | Дозатор Doser | 1x DIN 7985 M4x10мм 1x DIN 6798A M4 1x DIN125 M4 | № 5.8 |
| 5 | U0000119138 | 4 | Ножки кофемолки Leg | | |

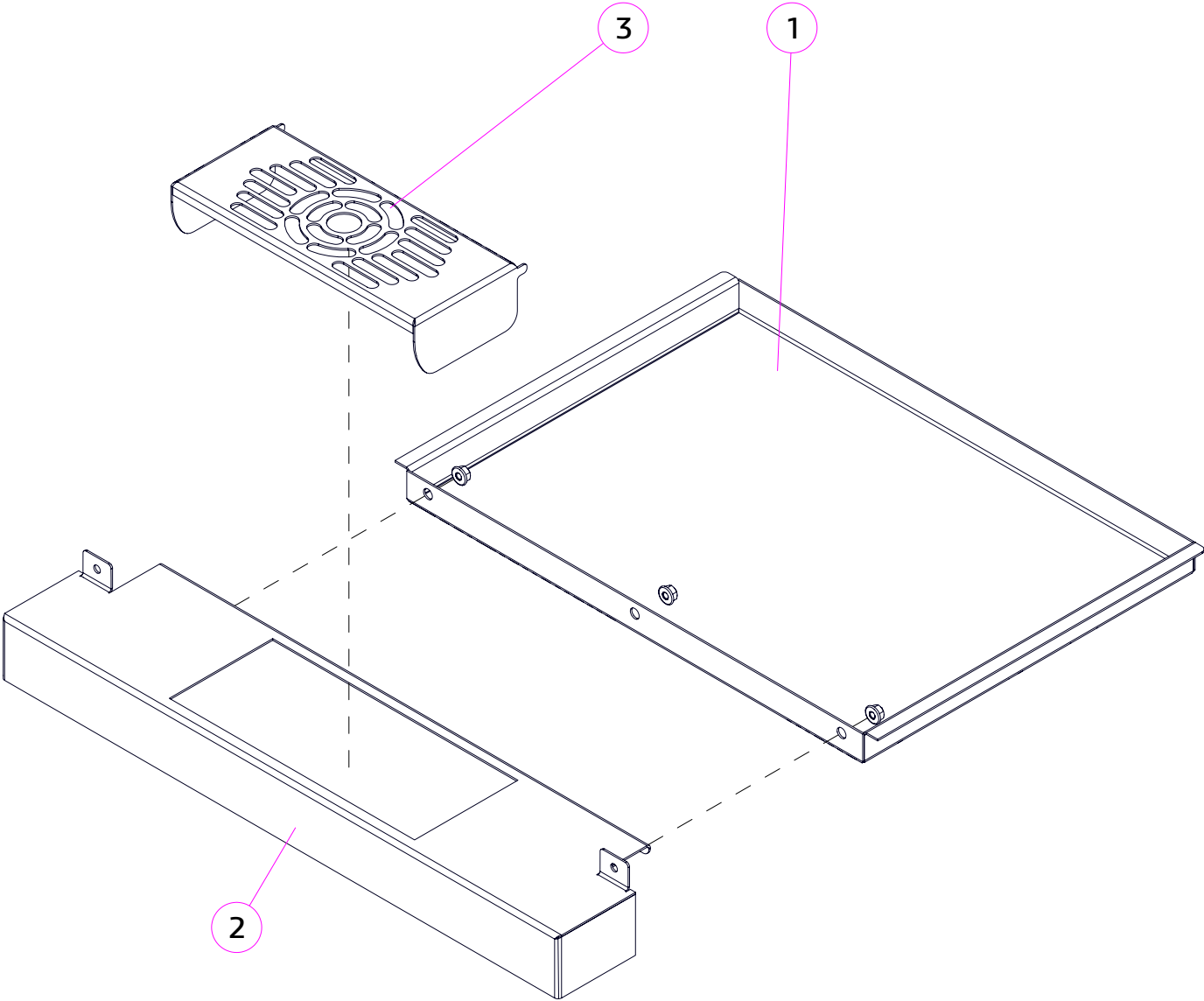


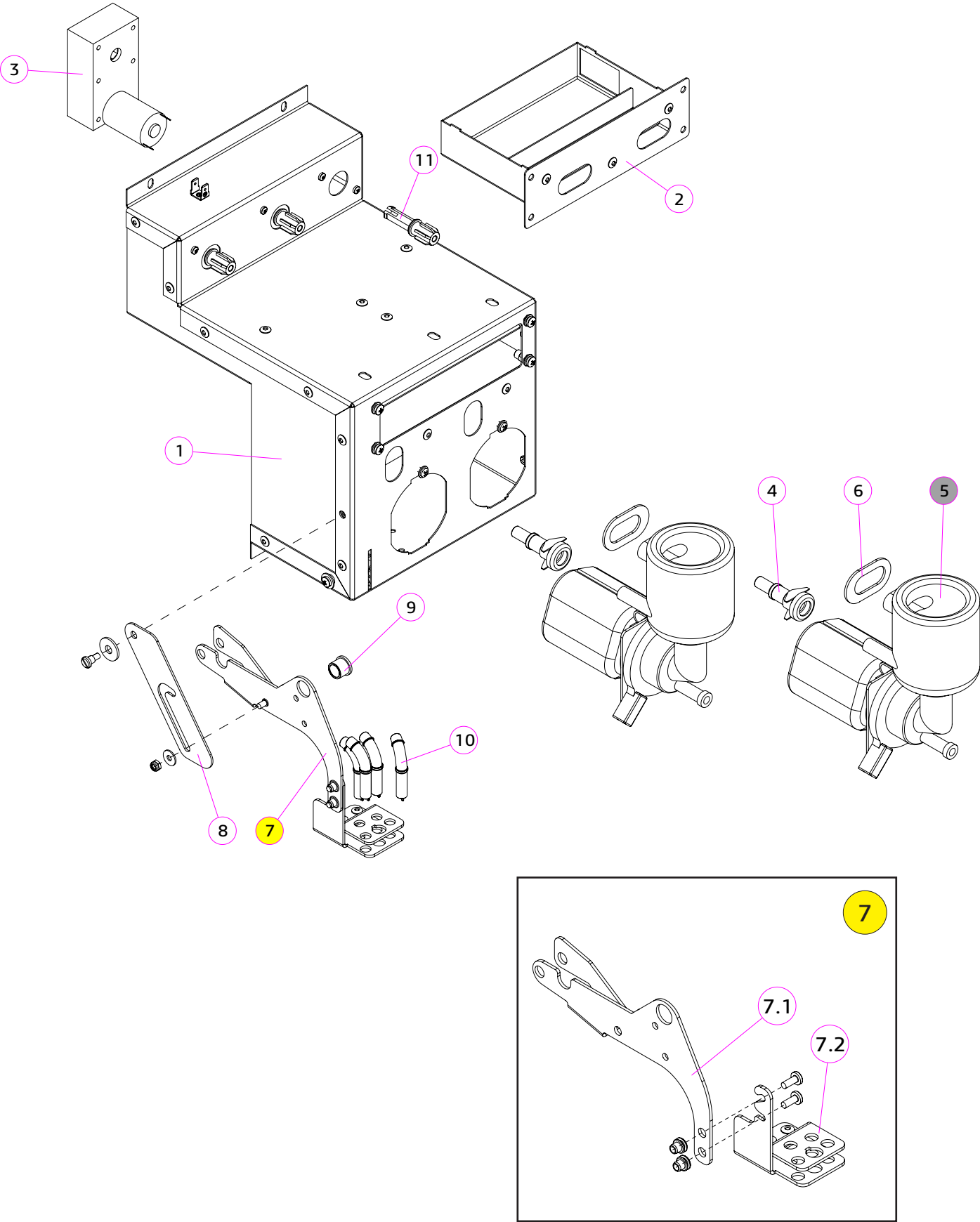
| № | КОД CODE | Кол. Unit | Наименование Name | Крепёж Fixing | Примечание Note |
|-----|-------------|--------------|---|------------------|--|
| 1 | U0000139837 | 1 | Верхний фланец в сборе Upper flange assembly | | |
| 1.1 | --- | 1 | Прокладка Gasket | | Только в составе поз.1 Only in the position 1 |
| 1.2 | --- | 1 | Верхний фланец Upper flange | | Только в составе поз.1 Only in the position 1 |
| 1.3 | --- | 1 | Мельница F Mill F | | Только в составе поз.1 Only in the position 1 |
| 1.4 | --- | 1 | О-образное кольцо O-ring | | Только в составе поз.1 Only in the position 1 |
| 1.5 | --- | 1 | Мельница M Mill M | | Только в составе поз.1 Only in the position 1 |
| 1 | U0000134075 | 4 | Винт M4x35 Screw M4x35 | | |
| 1 | --- | 1 | Корпус кофемолки Grinder body | | |
| 1 | U0000134073 | 1 | Гайка M6 Nut M6 | | |
| 2 | U0000134074 | 1 | Шайба A6 Washer A6 | | |
| 3 | U0000134082 | 1 | Нож Splitter blade | | |
| 4 | U0000128598 | 1 | Крыльчатка Impellor | | |
| 5 | U0000134080 | 2 | Шайба Roller washer | | |
| 6 | U0000134081 | 1 | Игольчатый подшипник Needle roller | | |
| 7 | U0000134077 | 4 | Винт M4x16 Screw M4x16 | | |
| 8 | U0000151242 | 4 | Резиновый демпинг Dumping rubber ring | | |
| 9 | U0000134078 | 1 | Опорная пластина Base support plate | | |
| 10 | U0000151057 | 1 | Шестерня кофемолки с подшипником Gear assembly | | |
| 1 | U0000151186 | 1 | Мотор кофемолки Grinder motor | | |
| 2 | U0000151185 | 1 | Пружинная шайба Disc spring | | |
| 3 | U0000151184 | 1 | Винт регулировки кофемолки Regulation screw | | |



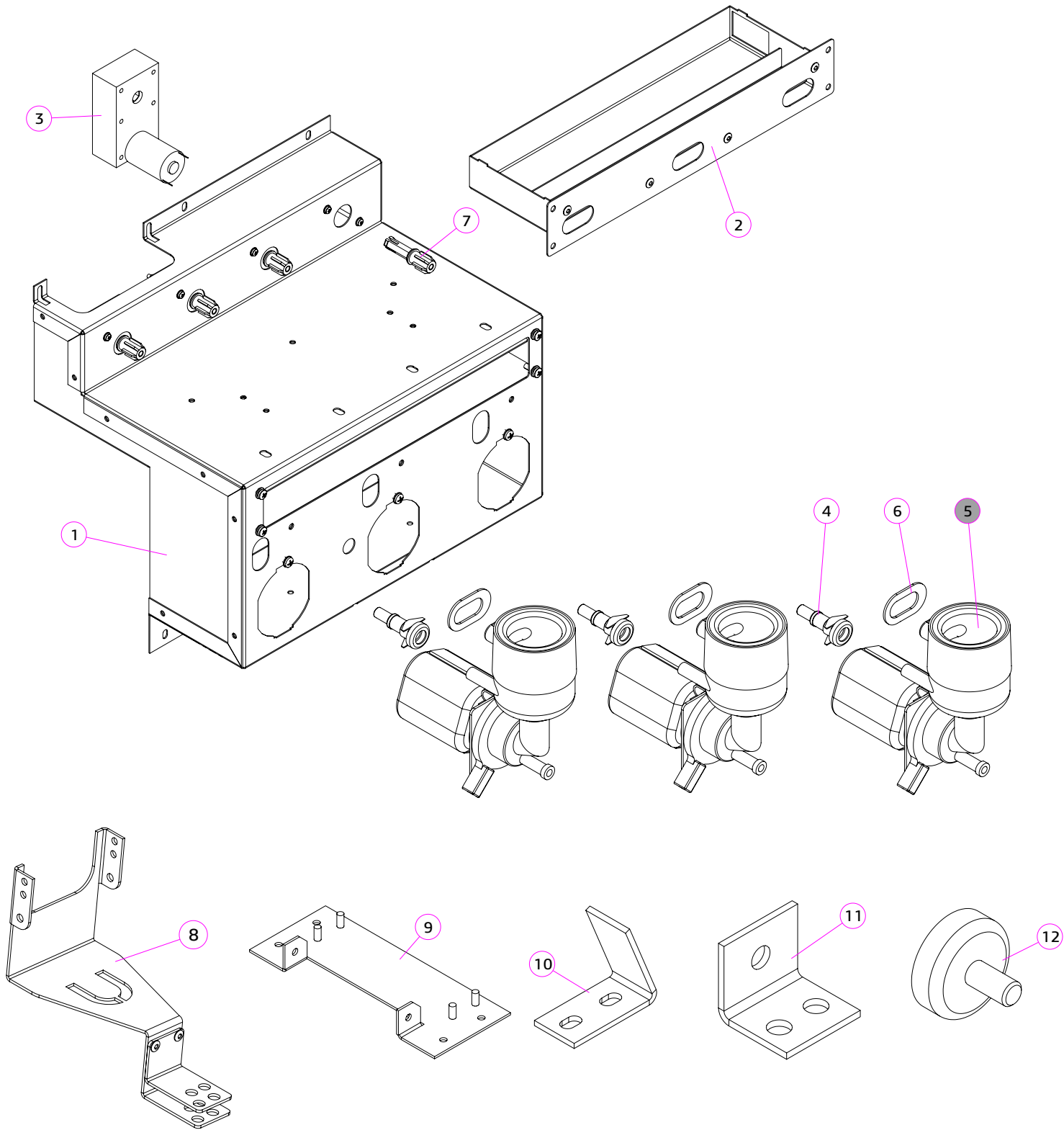
| № | КОД CODE | Кол. Unit | Наименование Name | Крепёж Fixing | Примечание Note |
|----|-------------|--------------|---|------------------|--------------------|
| 1 | U0000137025 | 1 | Электромагнитное реле Electromagnet | | |
| 2 | U0000137026 | 1 | Пружина Spring | | |
| 3 | U0000137027 | 1 | Бегунок Sliding dispenser | | |
| 4 | U0000137028 | 1 | Вал Rod pivot | | |
| 5 | U0000137029 | 2 | Винт M4x6 Screw M4x6 | | |
| 6 | U0000121411 | 1 | Микропереключатель Microswitch | | |
| 7 | U0000137030 | 3 | Винт M2.9x16 Screw M2.9x16 | | |
| 8 | U0000137031 | 1 | Винт M3x13 Screw M3x13 | | |
| 9 | U0000137032 | 1 | Многопозиционный переключатель Dosing graduated selector | | |
| 10 | U0000137033 | 1 | Рычаг Lever | | |
| 11 | U0000137034 | 1 | Корпус дозатора Coffee doser body | | |
| 12 | U0000137035 | 1 | Винт M4x14 Screw M4x14 | | |
| 13 | U0000137036 | 1 | Камера Chamber | | |
| 14 | U0000137045 | 1 | Лезвие Blade | | |
| 15 | U0000137037 | 1 | Пружина Spring | | |
| 16 | U0000137038 | 1 | Якорь Anchor | | |
| 17 | U0000137039 | 1 | Защитный кожух Protective shroud | | |

| № | КОД CODE | Кол. Unit | Наименование Name | Крепёж Fixing | Примечание Note |
|---|-------------|--------------|---------------------------------------|------------------|--------------------|
| 1 | U0000124112 | 1 | Поддон Pallet | | |
| 2 | U0000123644 | 1 | Кожух в сборе Housing assembly | 3x DIN 6923 M4 | |
| 3 | U0000164381 | 1 | Подставка стакана Housing assembly | | |

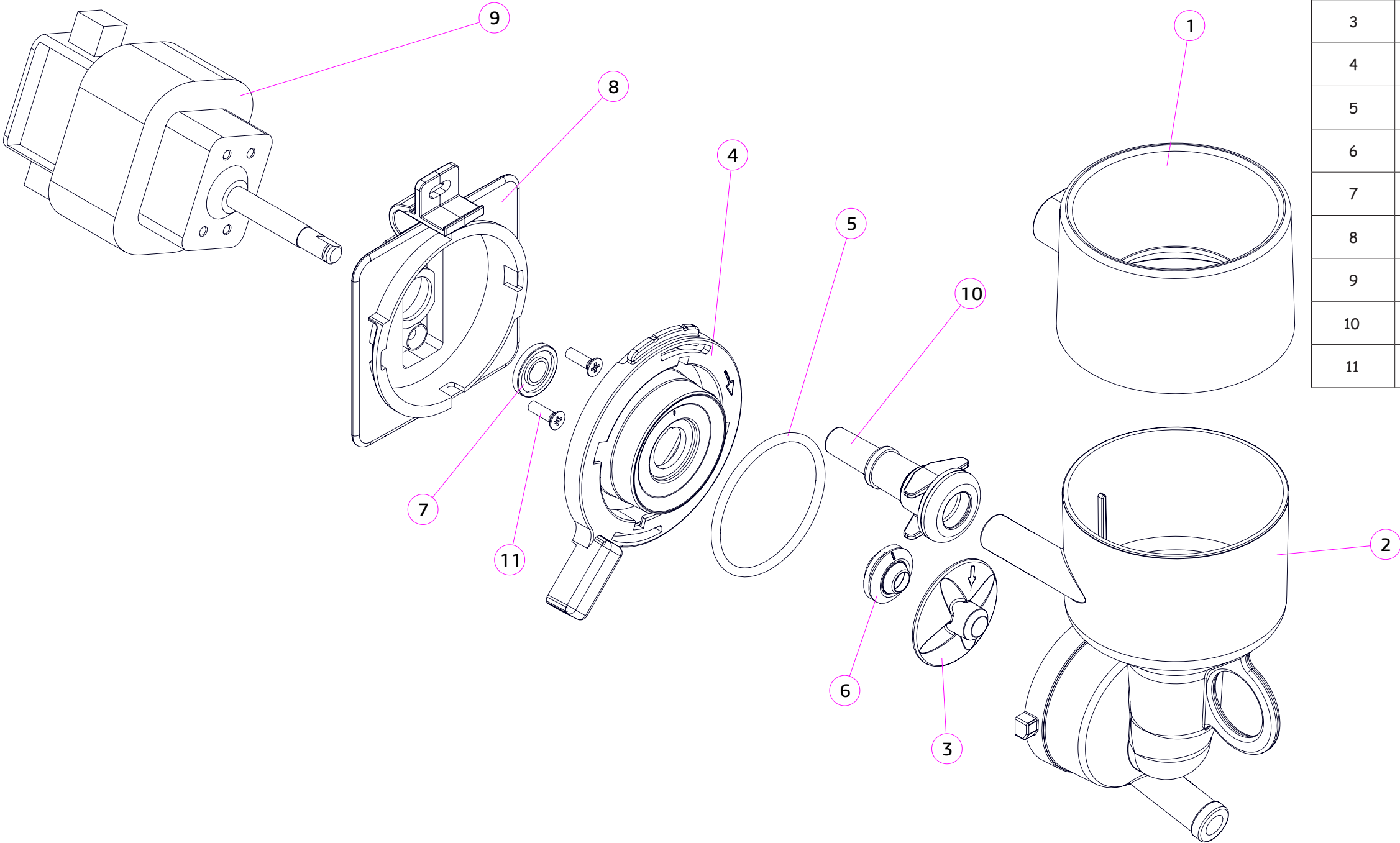




| № | КОД CODE | Кол. Unit | Наименование Name | Крепёж Fixing | Примечание / Note № Рисунка/ № Figure |
|-----|-------------|--------------|--|--|--|
| 1 | U0000142798 | 1 | Кронштейн миксеров в сборе Motor bracket assembly | | |
| 2 | U0000131670 | 1 | Поддон миксеров в сборе Complete mixer tray | 4x DIN 7985 M4,0x12_нерж. 4x DIN 127 A4,1_нерж. 4x DIN 125 A4,3_нерж. | |
| 3 | U0000125897 | 3 | Мотор-редуктор выдачи порошков Gear motor | 6x DIN 7985 M3,0x35 6x DIN 9021 A3,2 6x DIN 985 M3 | |
| 4 | U0000119023 | 2 | Адаптер миксера Mixer adapter | | |
| 5 | U0000121898 | 2 | Миксер в сборе Mixer complete | 2x DIN 7981 M3,5x9,5-F 2x DIN 125 A4,3 | № 7.1 |
| 6 | U0000163336 | 2 | Трокладка под миксер Mixer pad | | |
| 7 | U0000142795 | 1 | Кронштейн сопел в сборе Nozzles bracket assembly | 2x DIN 967 M4,0x10 1x DIN 7985 M4,0x35 2x DIN 9021 A4,3 1x DIN 985 M4 1x DIN 923 M4,0x03 | |
| 7.1 | U0000145727 | 1 | Держатель Holder | | |
| 7.2 | U0000144901 | 1 | Кронштейн сопел Nozzle bracket | | |
| 8 | U0000123676 | 1 | Ограничитель Limiter | 1x DIN 923 M4,0x05 1x DIN 9021 A4,3 1x DIN 9021 A6,4 1x DIN 985 M4 2x DIN 125 A6,4 | |
| 9 | U0000119160 | 1 | Втулка Sleeve | | |
| 10 | U0000139654 | 2 | Сопло напитков Beverage nozzle | | |
| 11 | U0000122758 | 3 | Вал мотора Motor shaft | | |

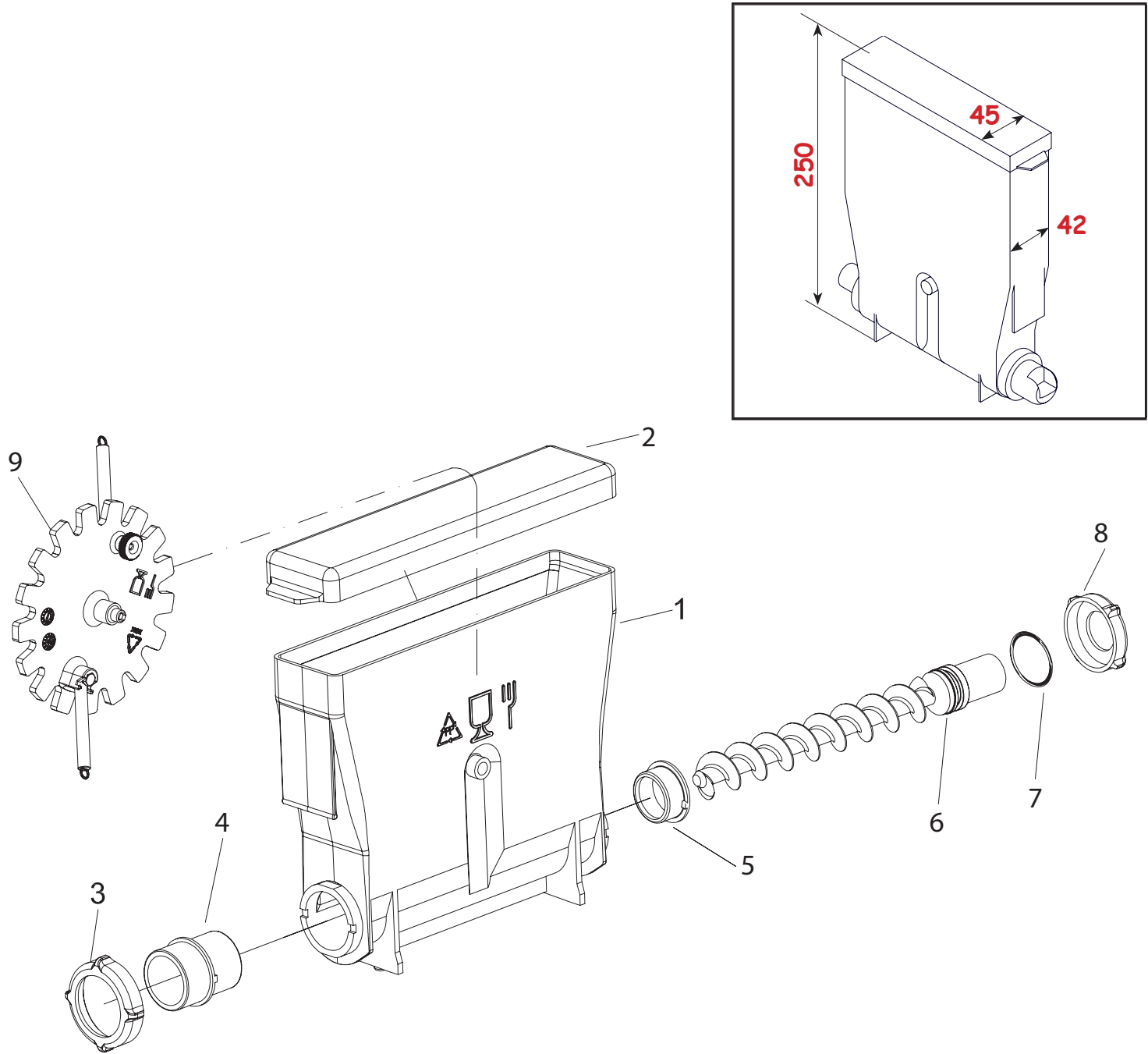


| № | КОД CODE | Кол. Unit | Наименование Name | Крепёж Fixing | Примечание / Note № Рисунка/ № Figure |
|----|-------------|--------------|--|---|--|
| 1 | U0000135761 | 1 | Кронштейн миксеров в сборе Mixer bracket assembly | | |
| 2 | U0000135762 | 1 | Поддон миксеров в сборе Complete mixer tray | 4x DIN 7985 M4,0x12_нерж. 4x DIN 127 A4,1_нерж. 4x DIN 125 A4,3_нерж. | |
| 3 | U0000125897 | 4 | Мотор-редуктор выдачи порошков Gear motor | 8x DIN 7985 M3,0x35 8x DIN 9021 A3,2 8x DIN 985 M3 | |
| 4 | U0000119023 | 3 | Адаптер миксера Mixer adapter | | |
| 5 | U0000121898 | 3 | Миксер в сборе Mixer complete | 2x DIN 7981 M3,5x9,5-F 2x DIN 125 A4,3 | № 7.1 |
| 6 | U0000163336 | 3 | Прокладка под миксер Mixer pad | | |
| 7 | U0000122758 | 4 | Вал мотора Motor shaft | | |
| 8 | U0000155444 | 1 | Держатель трубок в сборе Nozzles bracket assembly | | |
| 9 | U0000131619 | 1 | Кронштейн в сборе Bracket assembly | | |
| 10 | U0000131626 | 1 | Уголок магнита Magnet corner | 2x DIN 6923 M4 | |
| 11 | U0000131628 | 1 | Уголок Corner | | |
| 12 | U0000122257 | | Магнитный крепёж Magnetic fasteners | | |

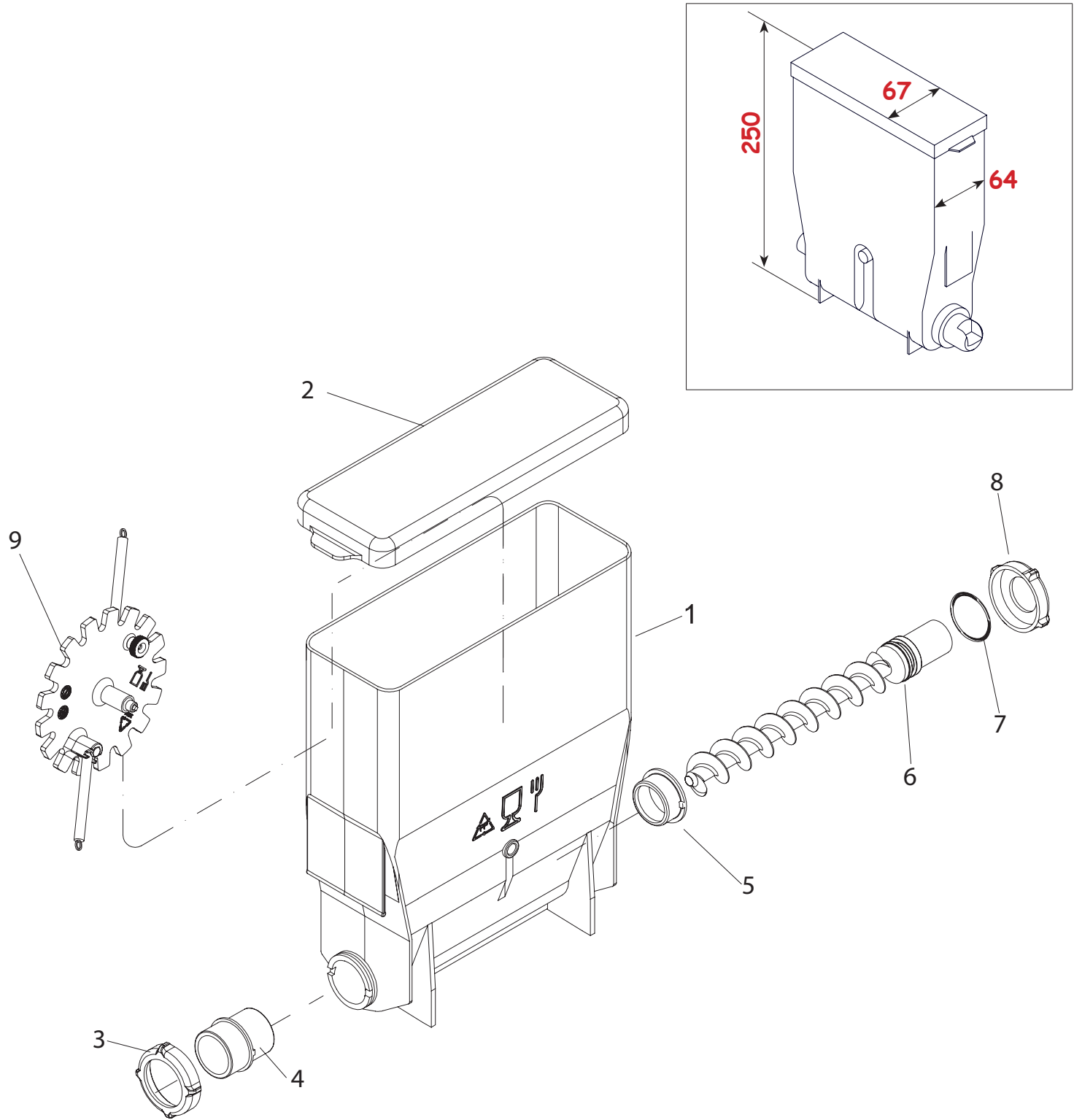


| № | КОД CODE | Кол. Unit | Наименование Name |
|----|-------------|--------------|---|
| 1 | U0000165311 | 1 | Крышка миксера Mixer lid |
| 2 | U0000165310 | 1 | Воронка миксера Mixer funnel |
| 3 | U0000165314 | 1 | Крыльчатка миксера Mixer ventilator |
| 4 | U0000165312 | 1 | Держатель воронки миксера Mixer funnel holder |
| 5 | U0000165332 | 1 | Плотка миксера внешняя Gasket O-ring |
| 6 | U0000164502 | 1 | Плотка под миксер Gasket |
| 7 | U0000165315 | 1 | Втулка Bushing |
| 8 | U0000165313 | 1 | Крышка Cover |
| 9 | U0000165336 | 1 | Мотор миксера доработанный Mixer motor |
| 10 | U0000165323 | 1 | Адаптер миксера Mixer adapter |
| 11 | U0000165617 | 2 | Винт DIN 965 M3,0x10_нерж. Screw DIN 965 M3,0x10_нерж. |

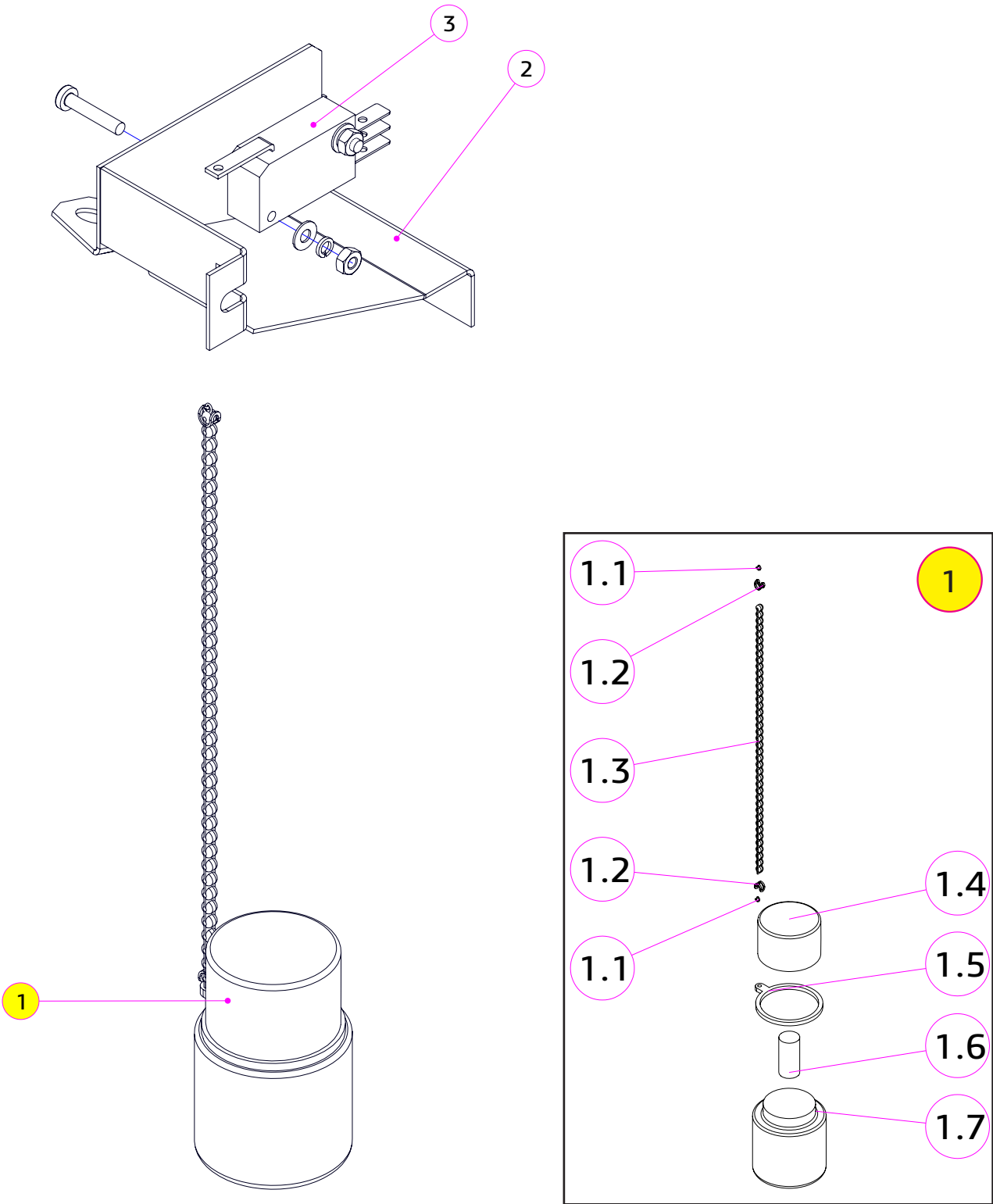
| | | | | | |
|-------------|-----------------------|---------|---|---|---|
| U0000121895 | NERO, NERO INSTANT | № 8.0-A | КОНТЕЙНЕР СЫПУЧИХ ПРОДУКТОВ PRODUCT CONTAINER COMPONENTS | Nero - 1шт. Nero Instant - 2шт. 235 серия |  |
|-------------|-----------------------|---------|---|---|---|



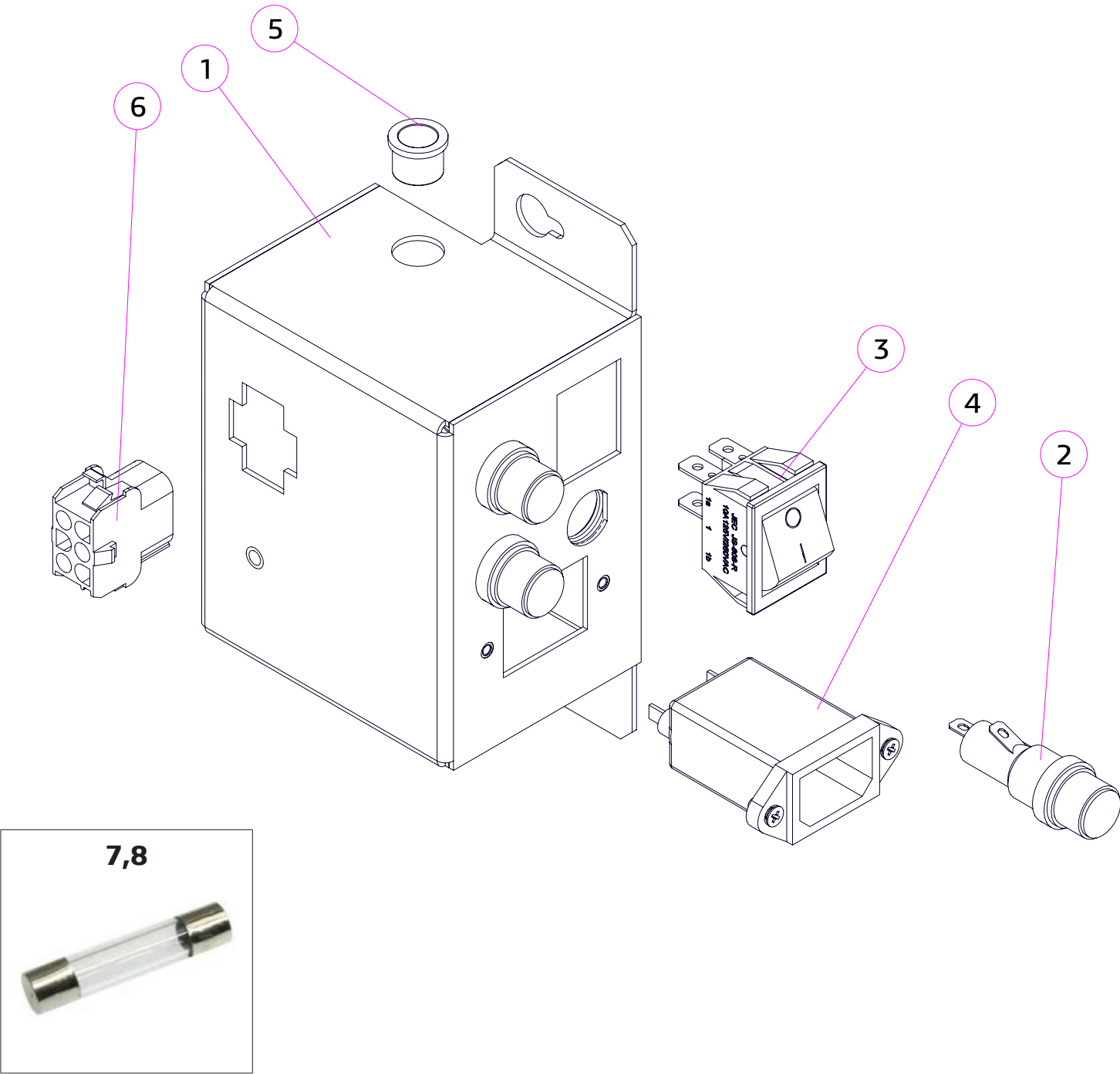
| № | КОД CODE | Кол. Unit | Наименование Name | Крепёж Fixing | Примечание Note |
|---|-------------|--------------|---|------------------|--------------------|
| 1 | U0000144440 | 1 | Корпус контейнера Container body | | |
| 2 | U0000139941 | 1 | Крышка контейнера Container lid | | |
| 3 | U0000134065 | 1 | Переднее зажимное кольцо Front flange lock nut | | |
| 4 | U0000134064 | 1 | Передний фланец Front flange | | |
| 5 | U0000134063 | 1 | Задний фланец Rear flange | | |
| 6 | U0000134062 | 1 | Пластиковый шнек Plastic auger | | |
| 7 | U0000121972 | 1 | Кольцо уплотнительное Gasket O-ring | | |
| 8 | U0000124469 | 1 | Заднее зажимное кольцо Rear flange lock nut | | |
| 9 | U0000139940 | 1 | Перемешивающая шестерёнка Wheel | | |



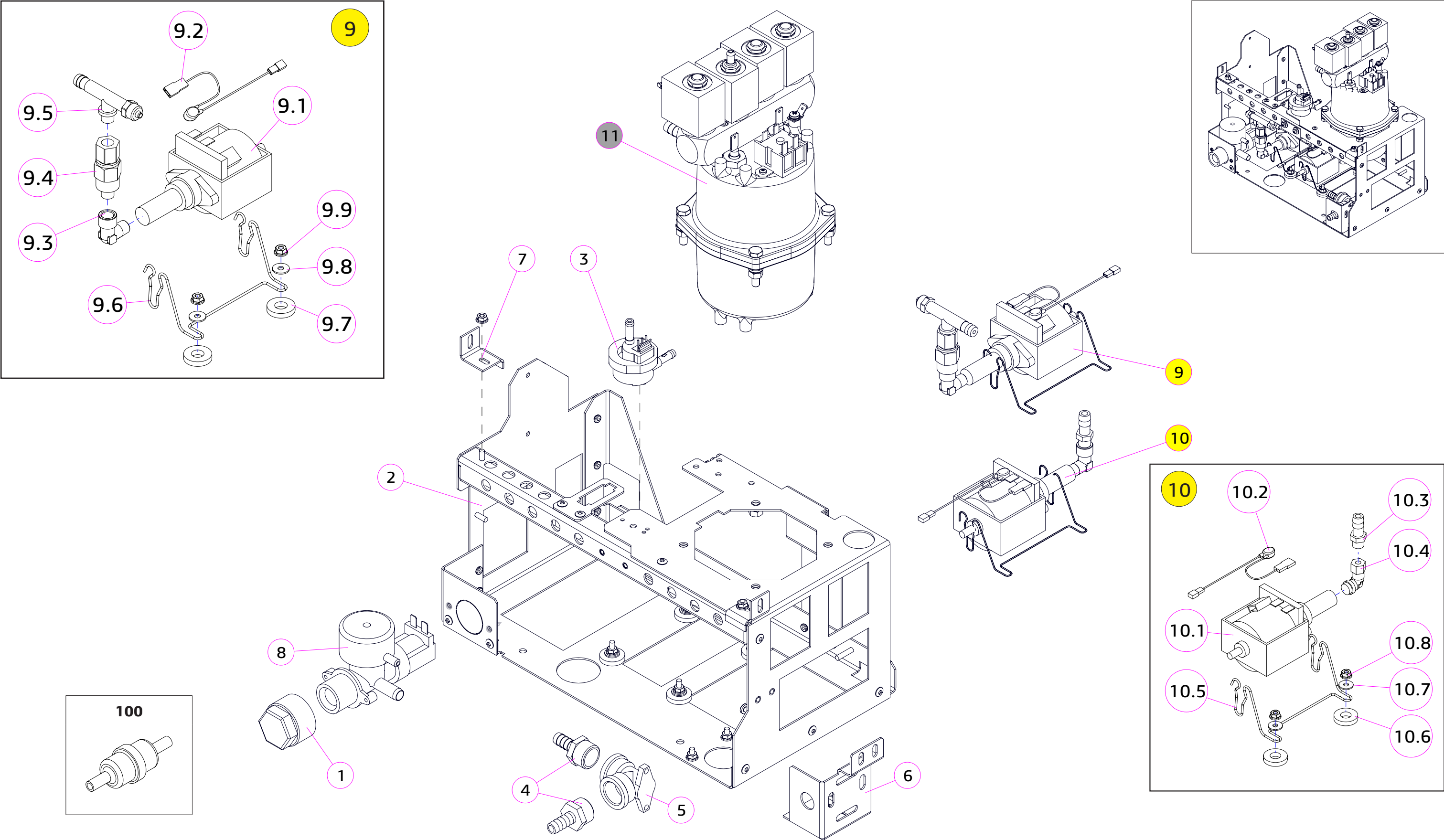
| № | КОД CODE | Кол. Unit | Наименование Name | Крепёж Fixing | Примечание Note |
|---|-------------|--------------|---|------------------|--------------------|
| 1 | U0000144439 | 1 | Корпус контейнера Container body | | |
| 2 | U0000134060 | 1 | Крышка контейнера Container lid | | |
| 3 | U0000134065 | 1 | Переднее зажимное кольцо Front flange lock nut | | |
| 4 | U0000134064 | 1 | Передний фланец Front flange | | |
| 5 | U0000134063 | 1 | Задний фланец Rear flange | | |
| 6 | U0000134062 | 1 | Пластиковый шнек Plastic auger | | |
| 7 | U0000121972 | 1 | Кольцо уплотнительное Gasket O-ring | | |
| 8 | U0000124469 | 1 | Заднее зажимное кольцо Rear flange lock nut | | |
| 9 | U0000134059 | 1 | Перемешивающая шестерёнка Wheel | | |



| № | КОД CODE | Кол. Unit | Наименование Name | Крепёж Fixing | Примечание Note |
|-----|-------------|--------------|---|--|--------------------|
| 1 | U0000128553 | 1 | Поплавок в сборе Float assembly | | |
| 1.1 | U0000119055 | 2 | Кольцо цепочки Chain ring | | |
| 1.2 | U0000119054 | 2 | Зажим цепочки Chain clip | | |
| 1.3 | U0000119053 | 1 | Никелированная цепочка Nickel-plated chain | | |
| 1.4 | U0000122116 | 1 | Крышка Cover | | |
| 1.5 | U0000132533 | 1 | Кольцо Ring | | |
| 1.6 | U0000124134 | 1 | Грузик поплавок Weight of float | | |
| 1.7 | U0000141095 | 1 | Флакон Bottle | | |
| 2 | U0000130642 | 1 | Кожух Housing | 2x DIN 6923 M4 | |
| 3 | U0000145056 | 1 | Микропереключатель Microswitch | 2x DIN 7985 M3,0x16 2x DIN 127 A3,1 2x DIN 125 A3,2 2x DIN 934 M3 | |



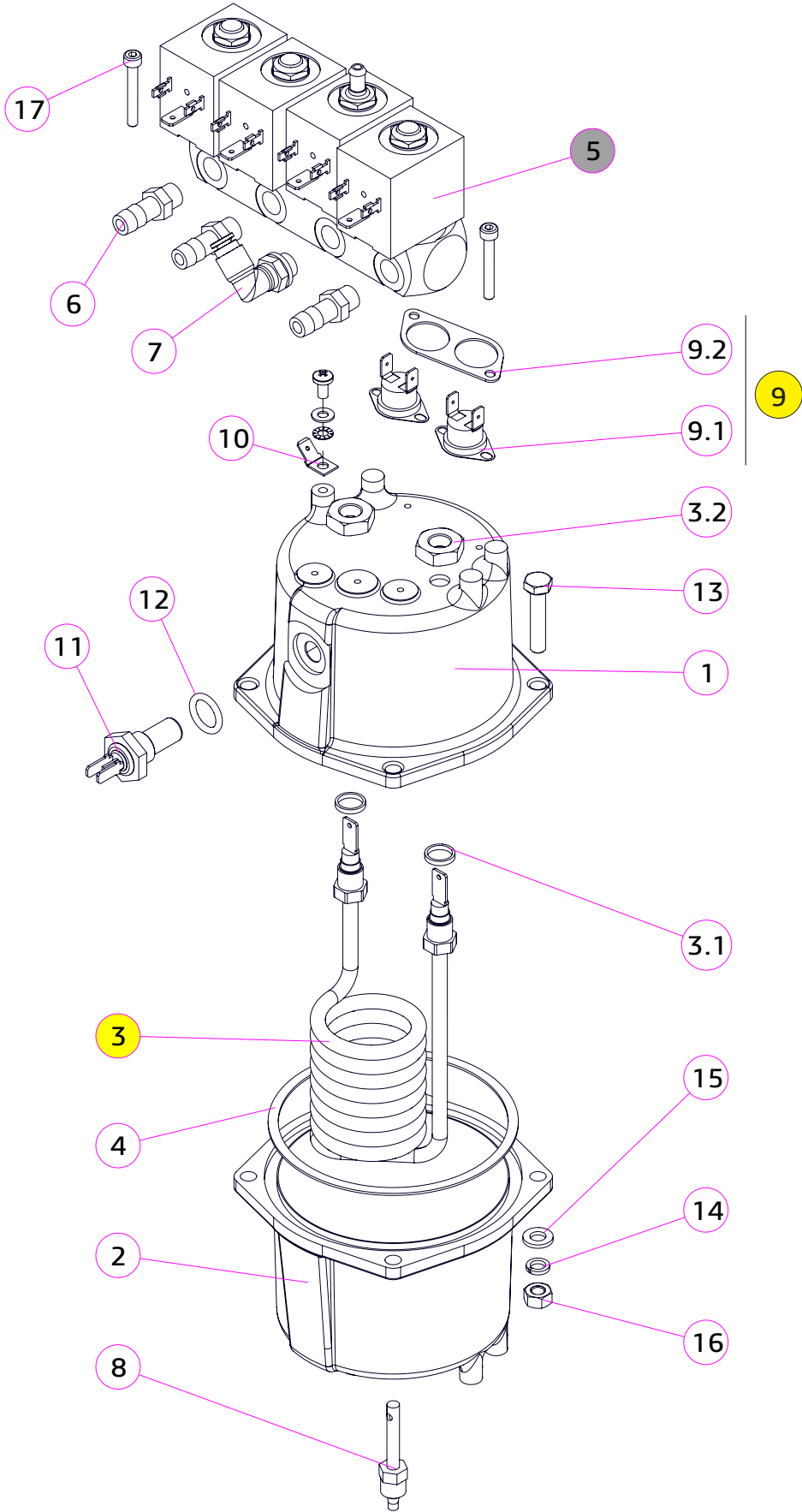
| № | КОД CODE | Кол. Unit | Наименование Name | Крепёж Fixing | Примечание Note |
|---|-------------|--------------|---|------------------|--------------------|
| 1 | U0000123671 | 1 | Корпус в сборе Body assembly | | |
| 2 | U0000121536 | 3 | Держатель вставки плавкой Fuse insert holder | | |
| 3 | U0000004839 | 1 | Выключатель Switch | | |
| 4 | U0000119464 | 1 | Фильтр сетевой Network filter | | |
| 5 | U0000119160 | 1 | Втулка Sleeve | | |
| 6 | U0000001699 | 1 | Соединитель Connector | | |
| 7 | U0000119119 | 2 | Вставка плавкая 15 А/250 В Fuse links 15 A /250 В | | |
| 8 | U0000117551 | 1 | Вставка плавкая 3,0 А / 250 В Fuse links 3,0 A / 250 В | | |



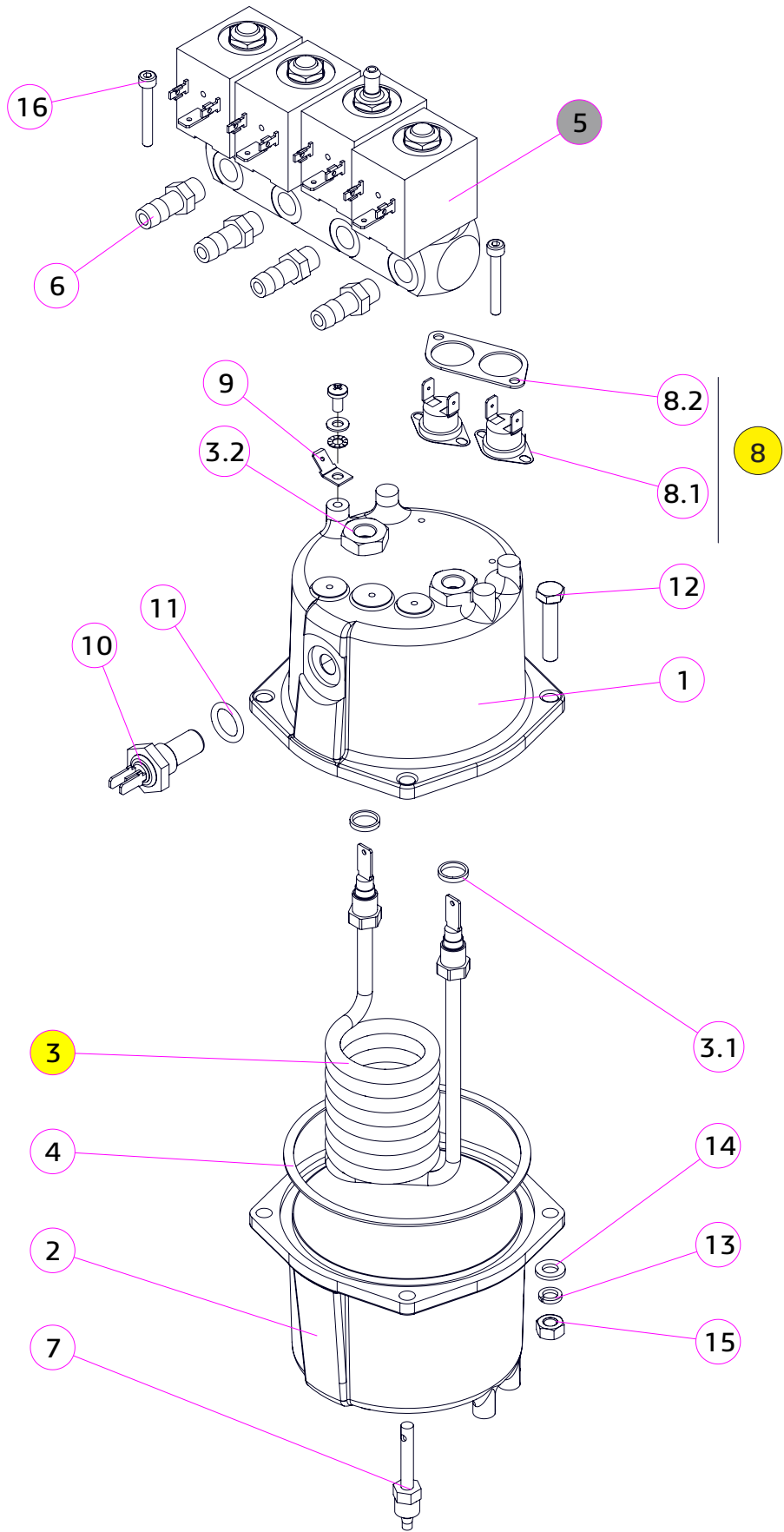
| | | | | | |
|-------|-----------------------|--------|---|--------|---|
| ----- | NERO, NERO INSTANT | № 11.0 | ВСТРАИВАЕМЫЙ ГИДРОУЗЕЛ BUILT-IN HYDRAULIC UNIT | Изм.10 |  |
|-------|-----------------------|--------|---|--------|---|

| № | КОД CODE | Кол. Unit | Наименование Name | Крепёж Fixing | Примечание / Note № Рисунка/ № Figure |
|-----|-------------|--------------|--|---------------------------------------|--|
| 1 | U0000124068 | 1 | Заглушка Plug | | |
| 2 | U0000136485 | 1 | Рама гидроузла Hydraulic unit frame | 3× DIN 967 M4,0×10 | |
| 3 | U0000163456 | 1 | Счётчик воды Water meter | | |
| 4 | U0000165319 | 2 | Штуцер Fitting | | |
| 5 | U0000122258 | 1 | Уголок монтажный Mounting corner | 2× DIN 7985 M4,0×12 2× DIN 6923 M4 | |
| 6 | U0000136483 | 1 | Кронштейн Bracket | 4× DIN 6923 M4 | |
| 7 | U0000144907 | 2 | Кронштейн Bracket | | |
| 8 | U0000119205 | 1 | Электроклапан подачи воды Water supply solenoid valve | 2×DIN 7981 M3,5×9,5-F | Опция |
| 9 | U0000136590 | 1 | Помпа бойлера в сборе Boiler pump assembly | | |
| 9.1 | U0000133234 | 1 | Помпа Pump | | |
| 9.2 | U0000136069 | 1 | Предохранитель Fuse | | |
| 9.3 | U0000164777 | 1 | Штуцер Union | | |
| 9.4 | U0000164774 | 1 | Клапан обратный Check valve | | |
| 9.5 | U0000164775 | 1 | Клапан перепускной Bypass valve | | |
| 9.6 | U0000138820 | 2 | Опора пружинная Spring support | | |
| 9.7 | U0000119048 | 2 | Антивибрационная резиновая прокладка Anti-vibration rubber gasket | | |
| 9.8 | U0000003804 | 2 | Шайба DIN 9021 A4,3 Washer DIN 9021 A4,3 | | |
| 9.9 | U0000002615 | 2 | Гайка DIN 6923 M4 Nut DIN 6923 M4 | | |

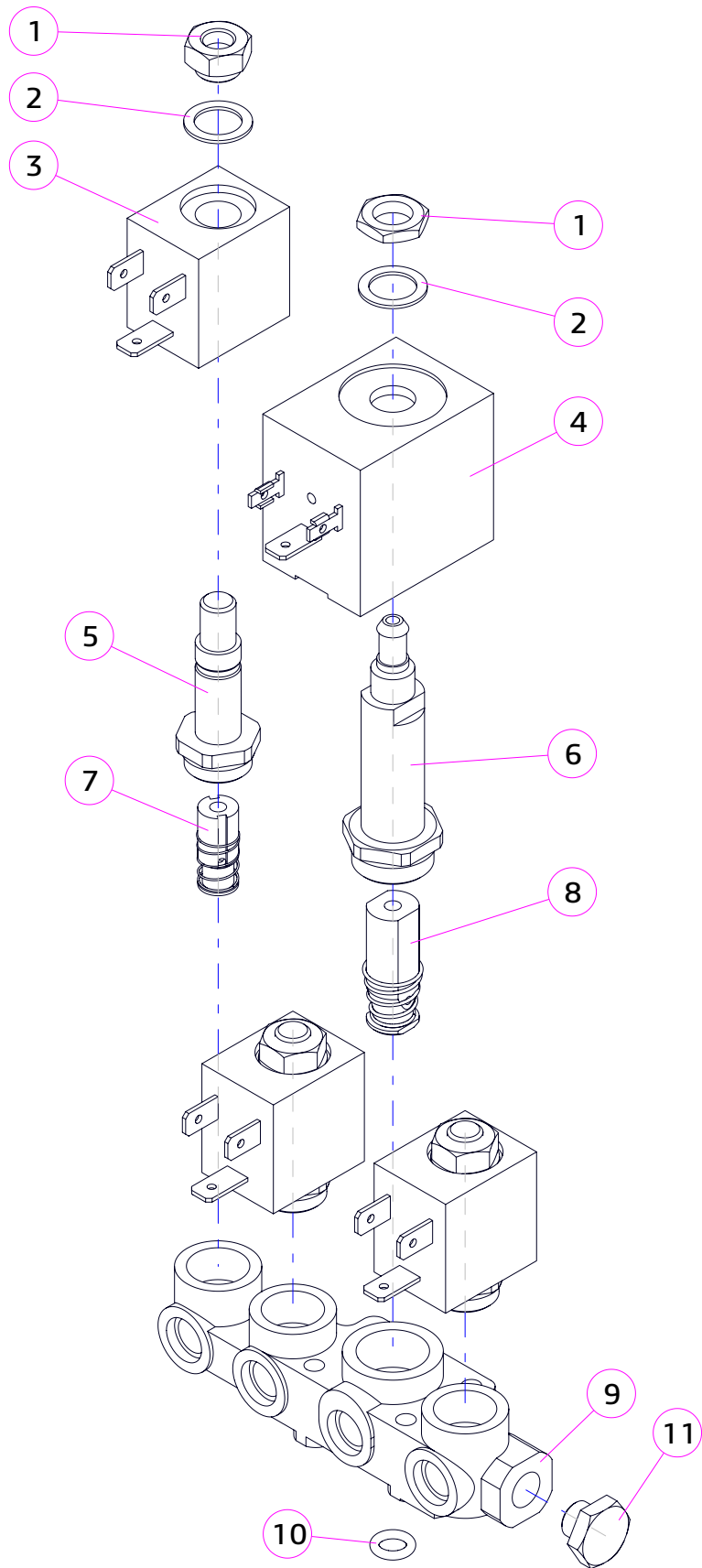
| № | КОД CODE | Кол. Unit | Наименование Name | Крепёж Fixing | Примечание / Note № Рисунка/ № Figure |
|------|-------------|--------------|--|------------------|--|
| 10 | U0000136482 | 1 | Помпа автономного водоснабжения Autonomous water supply pump | | |
| 10.1 | U0000136068 | 1 | Помпа Pump | | |
| 10.2 | U0000136069 | 1 | Предохранитель Fuse | | |
| 10.3 | U0000164776 | 1 | Штуцер Union | | |
| 10.4 | U0000164777 | 1 | Фитинг Fitting | | |
| 10.5 | U0000138820 | 1 | Опора пружинная Spring support | | |
| 10.6 | U0000119048 | 2 | Антивибрационная резиновая прокладка Anti-vibration rubber gasket | | |
| 10.7 | U0000003804 | 2 | Шайба DIN 9021 A4,3 Washer DIN 9021 A4,3 | | |
| 10.8 | U0000002615 | 2 | Гайка DIN 6923 M4 Nut DIN 6923 M4 | | |
| 11 | ---- | 1 | Бойлер в сборе Boiler | | № 11.1 |
| 100 | U0000163457 | 1 | Фильтр воды Water filter | | |



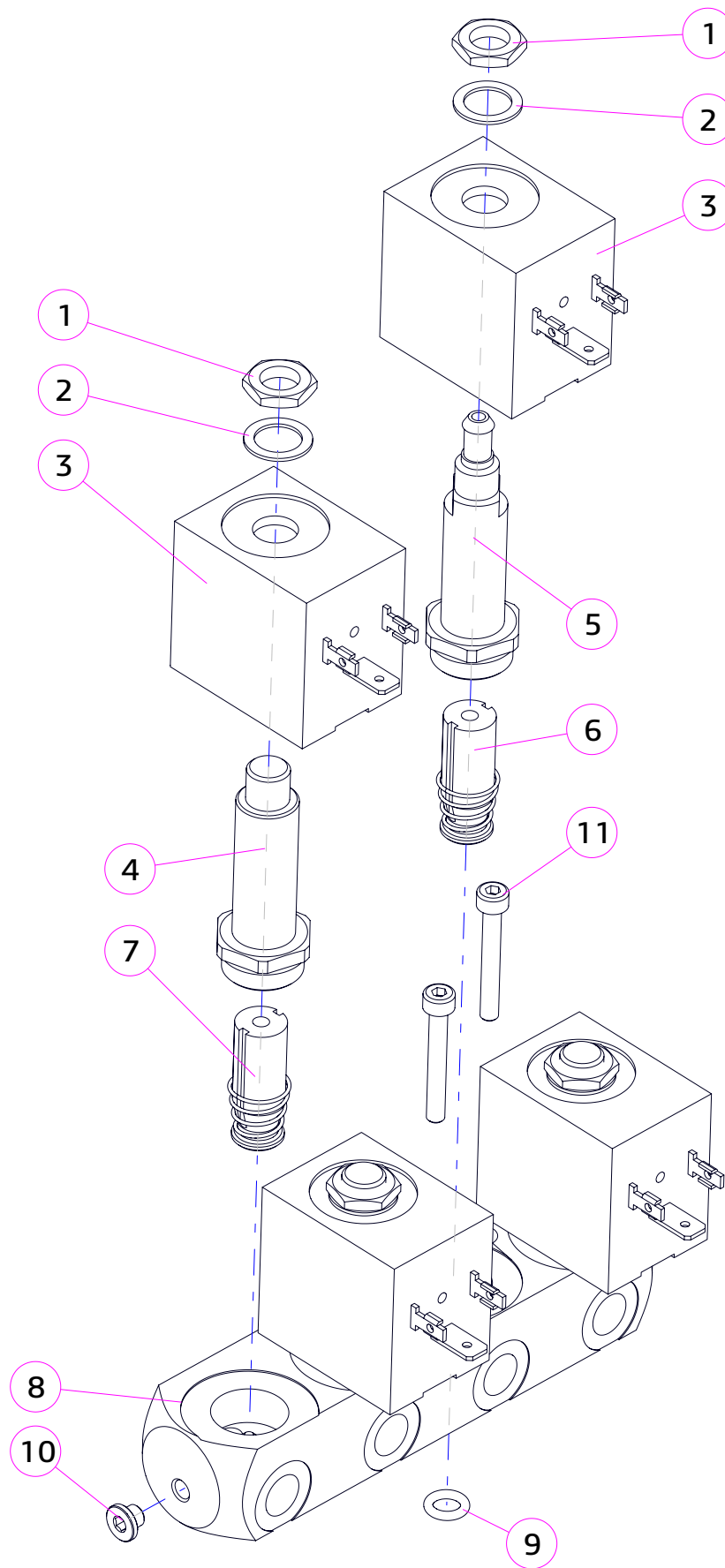
| № | КОД CODE | Кол. Unit | Наименование Name | Крепёж Fixing | Примечание / Note № Рисунка/ № Figure |
|-----|--------------|--------------|--|--|--|
| 1 | U0000119060 | 1 | Крышка бойлера Boiler cover | | |
| 2 | U0000119061 | 1 | Стакан бойлера Boiler glass | | |
| 3 | U0000119212 | 1 | Тэн бойлера Boiler heater | | С прокладками и гайками |
| 3.1 | U0000119213 | 2 | Прокладка тэна Heater gasket | | |
| 3.2 | U0000126409 | 2 | Гайка тэна Nut heater | | |
| 4 | U0000122231 | 1 | Прокладка бойлера Boiler gasket | | |
| 5 | ---- | 1 | Электроклапаны в сборе Electric valves assembly | | № 11.2 |
| 6 | U0000164776 | 3 | Штуцер Fitting | | |
| 7 | U0000119065 | 1 | Фитинг вращающийся Rotating fitting | | |
| 8 | U0000119062 | 1 | Диффузор Diffuser | | |
| 9 | U0000164959 | 1 | Комплект термостата Thermostat kit | | |
| 9.1 | U0000162976 | 2 | Термостат Thermostat | | |
| 9.2 | U0000163337 | 1 | Пластина прижимная термостата Thermostat pressure plate | 2x DIN 7985 M3,0x06_нерж. | |
| 10 | U00000001536 | 1 | Клемма-нож Terminal-knife | 1x DIN 7985 M4,0x08 1x DIN 125 A4,3 1x DIN 6798 A4,3 | |
| 11 | U0000133260 | 1 | Термодатчик Thermal sensor | | |
| 12 | U0000133261 | 1 | Прокладка термодатчика Thermal sensor gasket | | |
| 13 | U0000122565 | 4 | Болт DIN 933 M06x30_A2 Bolt DIN 933 M06x30_A2 | | |
| 14 | U0000118929 | 4 | Шайба DIN 127 A6,1_A2 Washer DIN 127 A6,1_A2 | | |
| 15 | U0000118932 | 4 | Шайба DIN 125 A6,4_A2 Washer DIN 125 A6,4_A2 | | |
| 16 | U0000118926 | 4 | Гайка DIN 934 M6_A2 Nut DIN 934 M6_A2 | | |
| 17 | U0000143358 | 2 | Винт DIN 912 M4,0x25_A2 Screw DIN 912 M4,0x25_A2 | | Крепление электроклапанов |



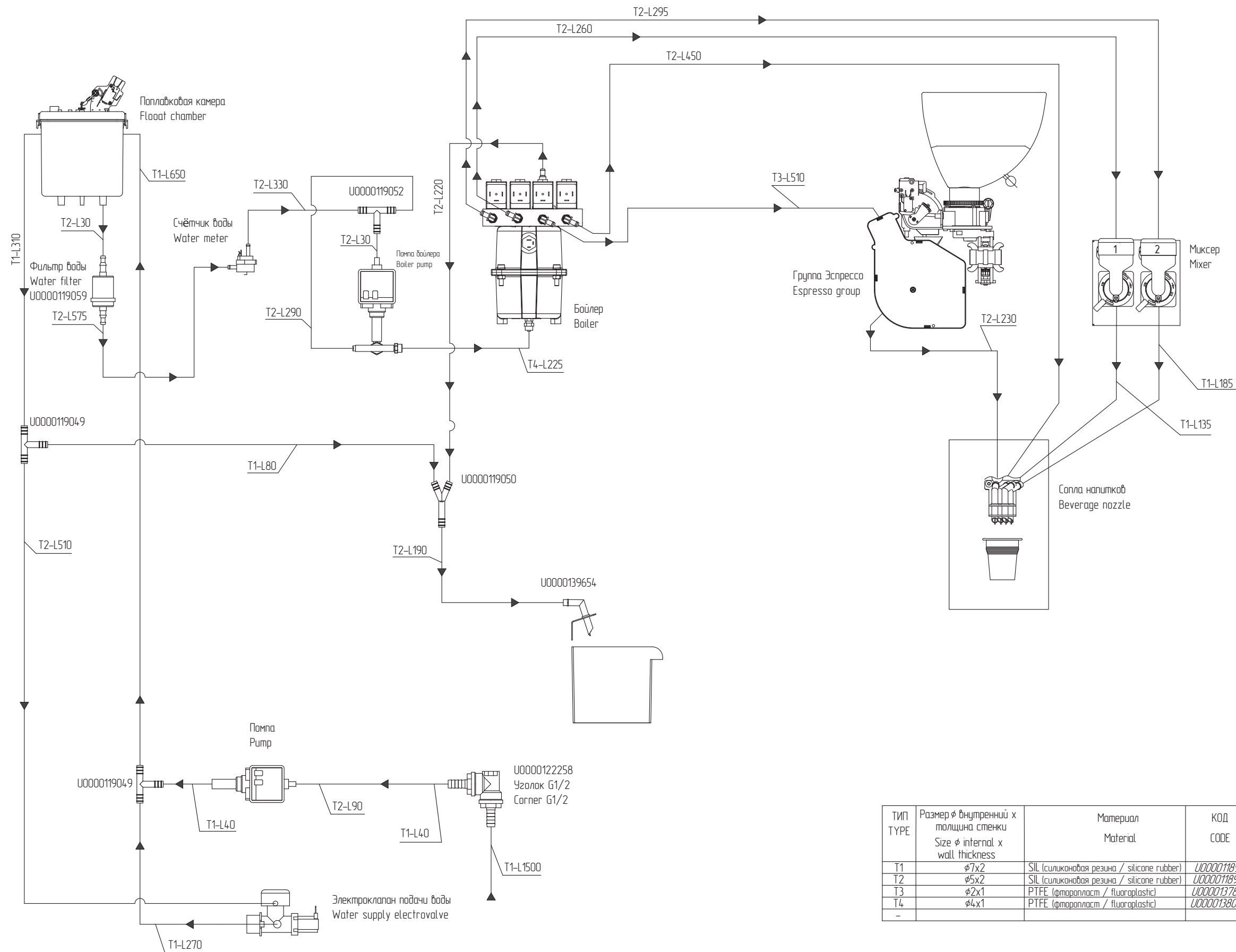
| № | КОД CODE | Кол. Unit | Наименование Name | Крепёж Fixing | Примечание / Note № Рисунка/ № Figure |
|-----|--------------|--------------|--|--|--|
| 1 | U0000119060 | 1 | Крышка бойлера Boiler cover | | |
| 2 | U0000119061 | 1 | Стакан бойлера Boiler glass | | |
| 3 | U0000119212 | 1 | Тэн бойлера Boiler heater | | С прокладками и гайками |
| 3.1 | U0000119213 | 2 | Прокладка тэна Heater gasket | | |
| 3.2 | U0000126409 | 2 | Гайка тэна Nut heater | | |
| 4 | U0000122231 | 1 | Прокладка бойлера Boiler gasket | | |
| 5 | ---- | 1 | Электроклапаны в сборе Electric valves assembly | | № 11.2 |
| 6 | U0000164776 | 4 | Штуцер Fitting | | |
| 7 | U0000119062 | 1 | Диффузор Diffuser | | |
| 8 | U0000164959 | 1 | Комплект термостата Thermostat kit | | |
| 8.1 | U0000162976 | 2 | Термостат Thermostat | | |
| 8.2 | U0000163337 | 1 | Пластина прижимная термостата Thermostat pressure plate | 2x DIN 7985 M3,0x06_нерж. | |
| 9 | U00000001536 | 1 | Клемма-нож Terminal-knife | 1x DIN 7985 M4,0x08 1x DIN 125 A4,3 1x DIN 6798 A4,3 | |
| 10 | U0000133260 | 1 | Термодатчик Thermal sensor | | |
| 11 | U0000133261 | 1 | Прокладка термодатчика Thermal sensor gasket | | |
| 12 | U0000122565 | 4 | Болт DIN 933 M06x30_A2 Bolt DIN 933 M06x30_A2 | | |
| 13 | U0000118929 | 4 | Шайба DIN 127 A6,1_A2 Washer DIN 127 A6,1_A2 | | |
| 14 | U0000118932 | 4 | Шайба DIN 125 A6,4_A2 Washer DIN 125 A6,4_A2 | | |
| 15 | U0000118926 | 4 | Гайка DIN 934 M6_A2 Nut DIN 934 M6_A2 | | |
| 16 | U0000143358 | 2 | Винт DIN 912 M4,0x25_A2 Screw DIN 912 M4,0x25_A2 | | Крепление электроклапанов |



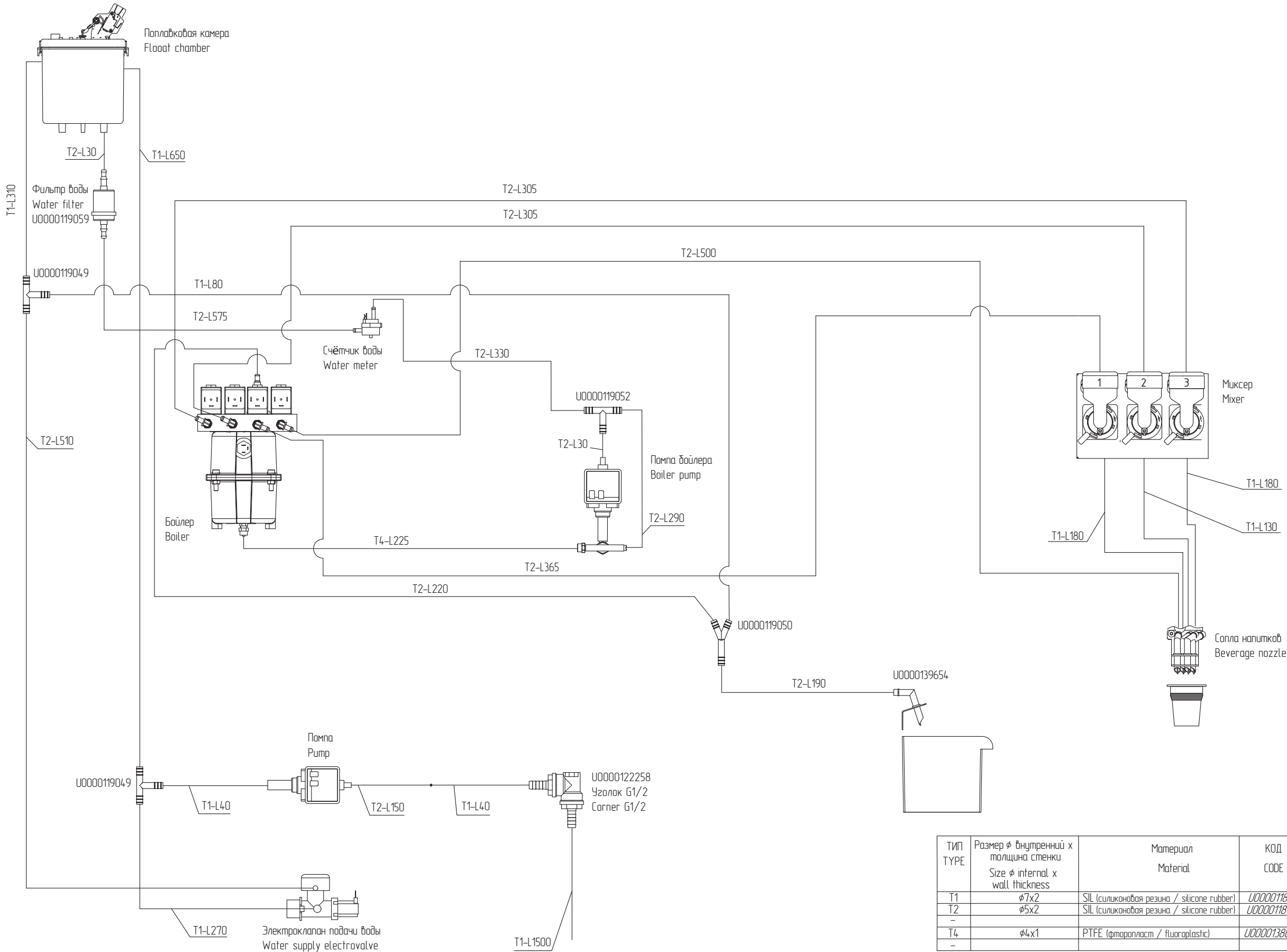
| № | КОД CODE | Кол. Unit | Наименование Name | Крепёж Fixing | Примечание Note |
|----|-------------|--------------|---|------------------|--------------------|
| 1 | ---- | 4 | Гайка Nut | | |
| 2 | ---- | 4 | Шайба Washer | | |
| 3 | U0000154524 | 3 | Катушка клапана Instants coil | | |
| 4 | U0000154523 | 1 | Катушка клапана Electrovalve coil | | |
| 5 | U0000154525 | 3 | Корпус растворимого клапана Instant electrovalve connection pipe | | |
| 6 | U0000154526 | 1 | Корпус кофейного клапана Coffee electrovalve connection pipe | | |
| 7 | U0000154527 | 3 | Якорь растворимого клапана Nucleus instant electrovalve | | |
| 8 | U0000154528 | 1 | Якорь кофейного клапана Nucleus coffee electrovalve | | |
| 9 | ---- | 1 | Корпус Body | | |
| 10 | ---- | 1 | Прокладка электроклапанов O-ring | | |
| 11 | ---- | 1 | Заглушка корпуса Plug | | |



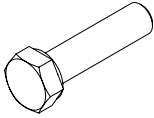
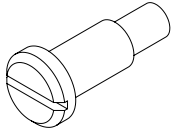
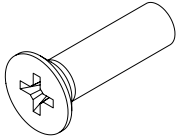
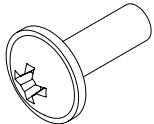
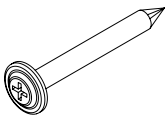
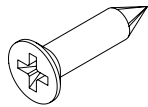
| № | КОД CODE | Кол. Unit | Наименование Name | Крепёж Fixing | Примечание Note |
|----|-------------|--------------|---|------------------|--------------------|
| 1 | ---- | 2 | Гайка Nut | | |
| 2 | ---- | 2 | Шайба Washer | | |
| 3 | U0000124204 | 2 | Катушка клапана Electrovalve coil | | |
| 4 | U0000124207 | 1 | Корпус растворимого клапана Instant electrovalve connection pipe | | |
| 5 | U0000124205 | 1 | Корпус кофейного клапана Coffee electrovalve connection pipe | | |
| 6 | U0000124206 | 1 | Якорь кофейного клапана Nucleus coffee electrovalve | | |
| 7 | U0000124208 | 1 | Якорь растворимого клапана Nucleus instant electrovalve | | |
| 8 | U0000146857 | 1 | Корпус Body | | |
| 9 | U0000124203 | 1 | Прокладка электроклапанов O-ring | | |
| 10 | U0000146856 | 1 | Заглушка с уплотнительным кольцом Stub with O-Ring | | |
| 11 | U0000120763 | 2 | Винт M4x30 Screw M4x30 | | |

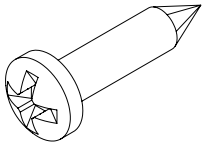
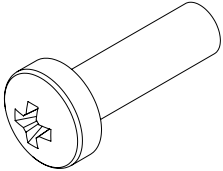


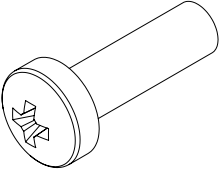
| ТИП TYPE | Размер ϕ внутренний x толщина стенки Size ϕ internal x wall thickness | Материал Material | КОД CODE |
|-------------|--|--|-------------|
| T1 | $\phi 7 \times 2$ | SIL (силиконовая резина / silicone rubber) | U0000118983 |
| T2 | $\phi 5 \times 2$ | SIL (силиконовая резина / silicone rubber) | U0000118984 |
| T3 | $\phi 2 \times 1$ | PTFE (фторопласт / fluoroplastic) | U0000137858 |
| T4 | $\phi 4 \times 1$ | PTFE (фторопласт / fluoroplastic) | U0000138073 |
| - | | | |

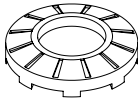
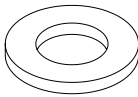
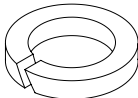
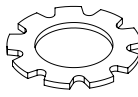


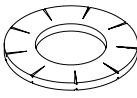
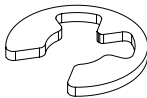
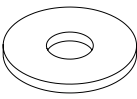
| ТИП TYPE | Размер ϕ внутренний x толщина стенки Size ϕ internal x wall thickness | Материал Material | КОД CODE |
|-------------|--|--|-------------|
| T1 | $\phi 7 \times 2$ | SIL (силиконовая резина / silicone rubber) | U0000118983 |
| T2 | $\phi 5 \times 2$ | SIL (силиконовая резина / silicone rubber) | U0000118984 |
| T4 | $\phi 4 \times 1$ | PTFE (фторопласт / fluoroplastic) | U0000138073 |
| - | | | |

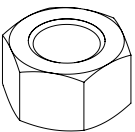

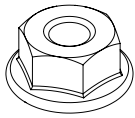
| DIN | Код | Рисунок |
|--------------------|-------------|---|
| ВИНТЫ | | |
| DIN 933 M6,0x16 | U0000165147 |  |
| DIN 464 M3,0x05 | U0000120090 | |
| DIN 923 M4,0x03 | U0000113239 | |
| DIN 923 M4,0x05 | U0000011220 |  |
| DIN 923 M4,0x08 | U0000155129 | |
| DIN 965 M3,0x08 | U0000003136 | |
| DIN 965 M4,0x12 | U0000002289 |  |
| DIN 965 M4,0x20 | U0000125390 | |
| DIN 967 M4,0x06 | U0000113143 | |
| DIN 967 M4,0x10 | U0000113212 |  |
| DIN 967 M4,0x12 | U0000010090 | |
| Li13 4,2x13 | U0000005680 |  |
| DIN 7982 M3,5x13-C | U0000165318 |  |

| DIN | Код | Рисунок |
|--------------------------|-------------|---|
| ВИНТЫ | | |
| DIN 7981 M2,9x13-C | U0000163714 |  |
| DIN 7981 M2,9x6,5-C | U0000163715 | |
| DIN 7981 M3,9x13-C | U0000163713 | |
| DIN 7981 M2,9x9,5-F | U0000126826 | |
| DIN 7981 M3,5x9,5-F | U0000002576 | |
| DIN 7981 M4,2x19-C | U0000116577 | |
| DIN 7985 M2,0x06 | U0000127781 |  |
| DIN 7985 M2,0x12 | U0000005840 | |
| DIN 7985 M3,0x06 | U0000001979 | |
| DIN 7985 M3,0x06 (нерж.) | U0000119410 | |
| DIN 7985 M3,0x08 | U0000005865 | |
| DIN 7985 M3,0x10 | U0000002282 | |
| DIN 7985 M3,0x12 (нерж.) | U0000120149 | |
| DIN 7985 M3,0x16 | U0000002456 | |
| DIN 7985 M3,0x25 | U0000003395 | |
| DIN 7985 M3,0x35 | U0000011616 | |
| DIN 7985 M4,0x06 | U0000002702 | |

| DIN | Код | Рисунок |
|--------------------------|-------------|---|
| ВИНТЫ | | |
| DIN 7985 M4,0x08 | U0000001594 |  |
| DIN 7985 M4,0x10 | U0000002457 | |
| DIN 7985 M4,0x10 (нерж.) | U0000119244 | |
| DIN 7985 M4,0x12 | U0000002458 | |
| DIN 7985 M4,0x12 (нерж.) | U0000136335 | |
| DIN 7985 M4,0x14 | U0000119346 | |
| DIN 7985 M4,0x16 (нерж.) | U0000145620 | |
| DIN 7985 M4,0x20 | U0000002459 | |
| DIN 7985 M4,0x35 | U0000122579 | |
| DIN 7985 M5,0x10 | U0000005845 | |
| DIN 7985 M6,0x45 | U0000120241 | |

| DIN | Код | Рисунок |
|----------------------|-------------|---|
| ШАЙБЫ | | |
| BN 792 M6 | U0000003809 |  |
| DIN 125 A2,2 | U0000005843 |  |
| DIN 125 A3,2 | U0000002117 | |
| DIN 125 A4,3 | U0000002116 | |
| DIN 125 A4,3 (нерж.) | U0000118931 | |
| DIN 125 A5,3 | U0000002306 | |
| DIN 125 A6,4 | U0000002307 | |
| DIN 125 A6,4 (нерж.) | U0000118932 | |
| DIN 127 A3,1 | U0000001561 |  |
| DIN 127 A3,1 (нерж.) | U0000165511 | |
| DIN 127 A4,1 | U0000001629 | |
| DIN 127 A4,1 (нерж.) | U0000119603 | |
| DIN 127 A6,1 | U0000002462 | |
| DIN 127 A6,1 (нерж.) | U0000118929 |  |
| DIN 6797 A19 | U0000113736 | |

| DIN | Код | Рисунок |
|-----------------------|-------------|---|
| ШАЙБЫ | | |
| DIN 6798 A2,2 | U0000002533 |  |
| DIN 6798 A4,3 | U0000001593 | |
| DIN 6798 A5,1 | U0000001481 | |
| DIN 6799 M3,2 (нерж.) | U0000119257 |  |
| DIN 6799 M6 (нерж.) | U0000165120 | |
| DIN 6799 M7 (нерж.) | U0000144055 | |
| DIN 9021 A3,2 | U0000003694 |  |
| DIN 9021 A4,3 | U0000003804 | |
| DIN 9021 A6,3 | U0000003478 | |

| DIN | Код | Рисунок |
|--------------------|-------------|---|
| ГАЙКИ | | |
| DIN 934 M2 | U0000005841 |  |
| DIN 934 M3 | U0000001592 | |
| DIN 934 M4 | U0000001939 | |
| DIN 934 M5 | U0000001392 | |
| DIN 934 M6 (нерж.) | U0000118926 | |
| DIN 985 M3 | U0000009262 |  |
| DIN 985 M3 (нерж.) | U0000119587 | |
| DIN 985 M4 | U0000002618 | |
| DIN 985 M4 (нерж.) | U0000119256 | |
| DIN 985 M6 | U0000006141 | |
| DIN 985 M6 (нерж.) | U0000142951 |  |
| DIN 6923 M4 | U0000002615 | |