



КАТАЛОГ ЗАПАСНЫХ ЧАСТЕЙ
SPARE PARTS CATALOGUE



RUS - ENG

Version 1.8 - 10.2024

- Каталог является справочным пособием при составлении заявок для заказа ЗИП.
- Номенклатура деталей и сборочных единиц определяется действующей спецификацией на базовый комплект изделия.
- Номенклатуру деталей и сборочных единиц для нестандартных комплектаций изделия (неопубликованных в данном каталоге) - перед заказом уточняйте у поставщика.
- Если сборочная единица/деталь крепится в нескольких точках, а на иллюстрации указан крепёж для одной точки, подразумевается, что крепёж в остальных точках аналогичный.
- При заказе сборочной единицы/детали обратите внимание, что крепёж, фиксирующий данную деталь/узел, нужно заказывать отдельно.
- В связи с постоянной работой по совершенствованию изделия, повышающей его надёжность, каталог периодически обновляется. По этой причине производитель оставляет за собой право на внесение изменений и улучшений, которые считает целесообразными.
- Для заказа трубок гидравлической системы используйте каталог и гидравлическую схему, показанную в каталоге. При заказе указывайте код и длину трубок (длины трубок указаны в мм).
- При заказе будьте внимательны, заказывайте только те позиции, которые подходят для Вашего автомата (смотрите дату изготовления автомата, указанную на фирменной табличке, расположенной на задней стенке корпуса автомата).
- Информация, содержащаяся в каталоге актуальна на момент публикации каталога.
- Чтобы предотвратить доставку неправильных деталей, просьба указать образец необходимой детали в случае, если деталь отсутствует и не может быть определена с абсолютной точностью.
- При оформлении заказа укажите артикул (код), наименование и количество необходимых деталей. Также может потребоваться: модель, заводской номер и год выпуска изделия.
- А, В, С, D.... - буквы на рисунках указывают на различные исполнения.
- Позиции без кода - заказываются по запросу.

NOTES FOR USING OF CATALOG



- Catalog is an information guide for the preparation of applications for order of spare parts.
- The range of details and assembly units are determined by the current specification on the base complete set of product.
- The range of details and assembly units for non-standard complete sets of a product (not published in this catalog) - before the order specify at the supplier.
- If the assembly/detail is fastened in several points, and in the illustration is specified fastener for a one point, it means that the fastener is similar in other points.
- At the order of detail /assembly, please, pay attention that the fastener fixing this part/assembly must be ordered separately.
- In connection with the permanent work to improving the product, increasing its reliability, the catalog is updated periodically. For this reason, the manufacturer reserves the right to make changes and improvements that it deems appropriate.
- For the order of tubes of hydraulic system use the catalog and hydraulic scheme, shown in catalog. At the order specify a КОД / CODE and length of tubes (are specified in "mm").
- When ordering, be careful, order only those items that are suitable for your vending machine (see the date of manufacture of vending machine, indicated on the nameplate on the cabinet of vending machine).
- The information contained in the catalog is current at the time of publication of catalog.
- To prevent incorrect delivery details, the request to specify the sample of a necessary detail in case the detail is absent and cannot be determined with absolute accuracy.
- When ordering, specify the article (КОД / CODE), the name and the number of necessary parts. You may also need: a model, serial number and year of release of a product.
- A, B, C, D.... - the letters in the figures indicate different versions.

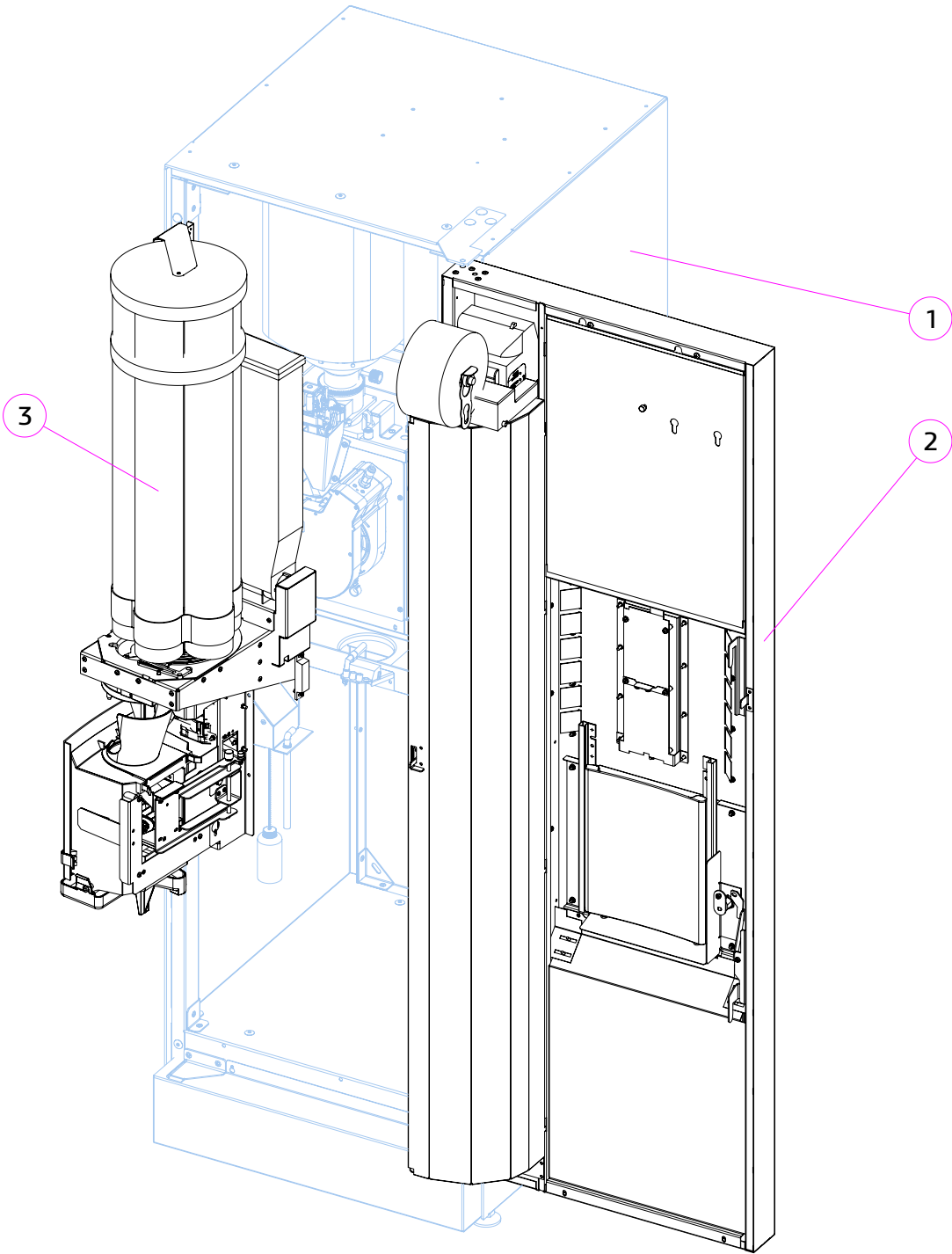
ИЗМЕНЕНИЯ



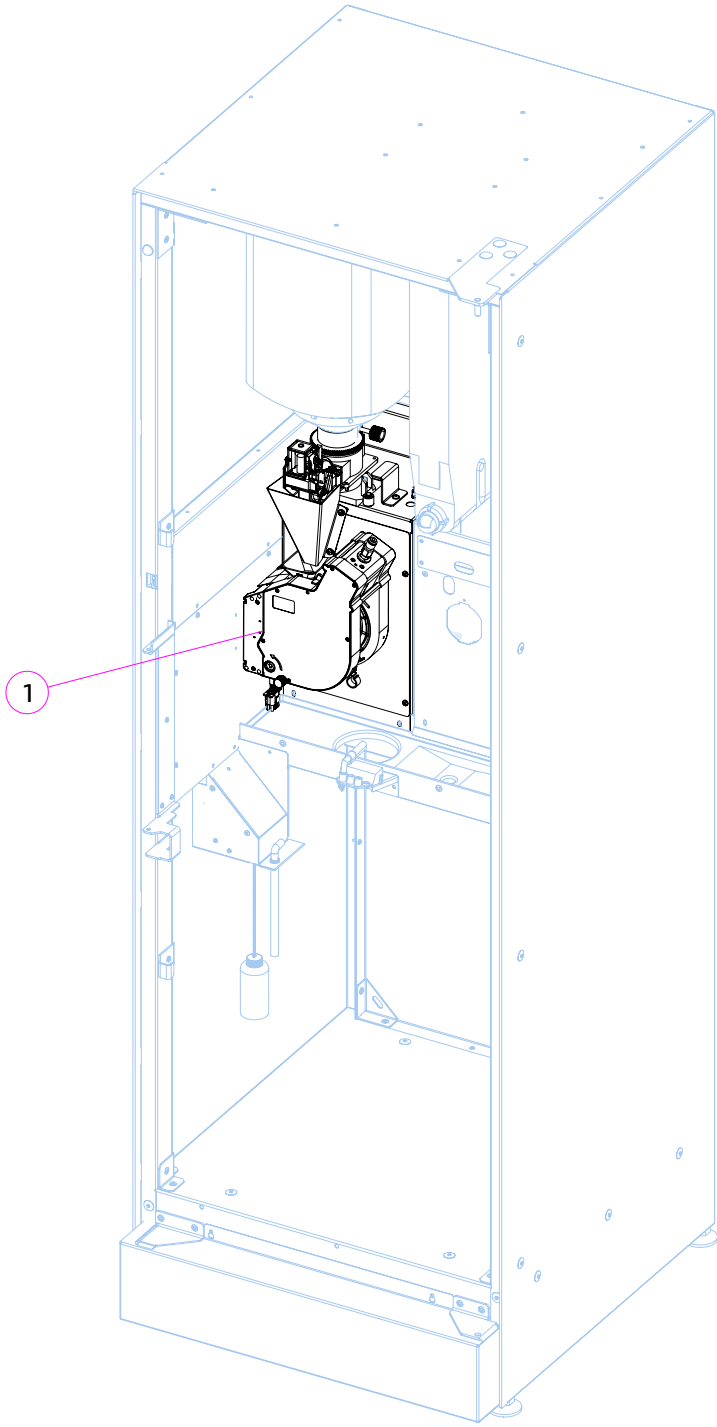
Версия	Дата	Краткое описание
1.0	09.04.2019	Первый выпуск каталога
1.1	12.09.2019	Каталог обновлён
1.2	23.10.2019	Рисунок 2.6a, 2.6b - изменены коды для поз.6,9
1.3	19.11.2019	Рисунок 6 - изменён код для поз.4 «Втулка»
1.3	19.11.2019	Рисунок «Корпус с в сборе» - добавлен
1.4	22.06.2020	Полное обновление каталога. Введение раздела «Приложение»
1.5	28.07.2020	Рисунок 3 - заменены коды поз. 13, 13.5, 13.5.1 "Комплект датчика стакана"
1.6	03.08.2020	Рисунок 4.1.3 - заменён код поз.8 «Толкатель шатуна нижнего поршня»
1.7	24.09.2020	Рисунок 4.2.1-А- добавлен «Кофемолка (новая)»
1.8	29.10.2024	Обновление каталога

Автомат по продаже напитков / Hot beverage vending machine	7
1 Корпус в сборе / Cabinet	12
2 Дверь в сборе / Door components.....	13
2.1 Комплект клавиатуры в сборе / Keyboard set.....	22
2.2 Модуль дисплейный в сборе / Display module	23
2.3 Запорный механизм / Locking mechanism	25
2.4 Комплект системной платы / Main board components	26
2.5 Комплект мотора выдачи сдачи / Change motor components	27
2.6 Комплект принтера чеков (опция) / Printer components (option).....	28
2.7 Комплект картридера / Card reader components	29
2.8 Комплект фискального модуля (опция) / Fiscal components (option)	30
3 Комплект модуля выдачи/ Dispenser components	32
3.1 Комплект петли модуля выдачи / Dispenser hinge kit.....	33
3.2 Комплект лотка выдачи / Delivery tray components	34
3.3 Комплект датчика стакана (опция) / Cup sensor components (option).....	36
3.4 Комплект пружинной руки / Arm, cup holder	38
3.5 Комплект выдачи ложек / Dispenser spoons & sugar.....	39
3.6 Механизм выдачи ложек / Mechanism, dispenser	40
3.7 Комплект стаканного блока / Cup-container.....	41
3.8 Механизм выдачи стаканов / Mechanism, cup dispenser.....	42
3.9 Комплект для модернизации модуля размешивателей / Dispenser module upgrade kit.....	44
3.10 Комплект для доработки механизма выдачи стаканов под стаканы 73мм / Revision the standard dispensing mechanism for 73mm glasses	45
4 Комплект кофегруппы / Coffee group components.....	46
4.1 Группа эспрессо / Espresso group	47
4.2 Пистон верхнего поршня / Upper piston	52
4.3 Заварная камера / Brewing chamber	53
4.4 Редуктор группы эспрессо / Espresso group reducer	54
4.5 Кофемолка в сборе / Coffee grinder assembly	55
4.6 Кофемолка / Coffee grinder	56
4.7 Дозатор / Doser components	57

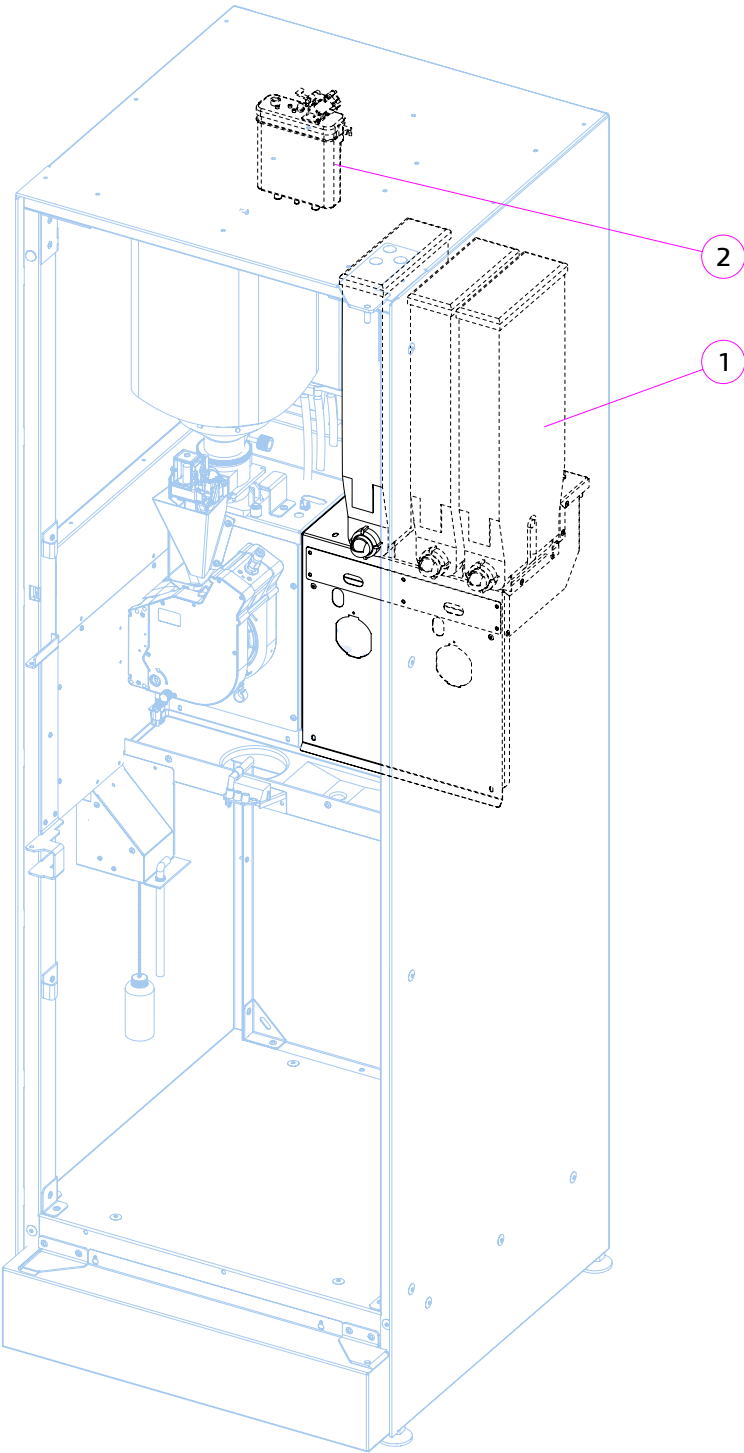
5 Комплект группы миксеров / Mixer group components	58
5.1 Миксер в сборе / Mixer components	61
6 Контейнеры / Containers	62
7 Комплект поплавковой камеры / Float chamber components.....	65
8 Комплект группы бойлера / Boiler group components.....	67
8.1 Электромолотки в сборе / Electric valves assembly.....	69
9 Комплект автономного водоснабжения / Pump water supply	70
10 Блок питания / Power supply unit	71
11 Комплект держателя трубок / Tubes holder	72
12 Контроль отходов / Waste control components.....	73
13 Комплект подачи воды от водопровода / Electrovalve water supply components.....	74
14 Комплект диспенсера крышек (опция) / Lids-container	75
15 Заглушки / Plugs	77
16 Гидравлическая схема / Hydraulic circuit	78
17 Крепёж / Fixing.....	79



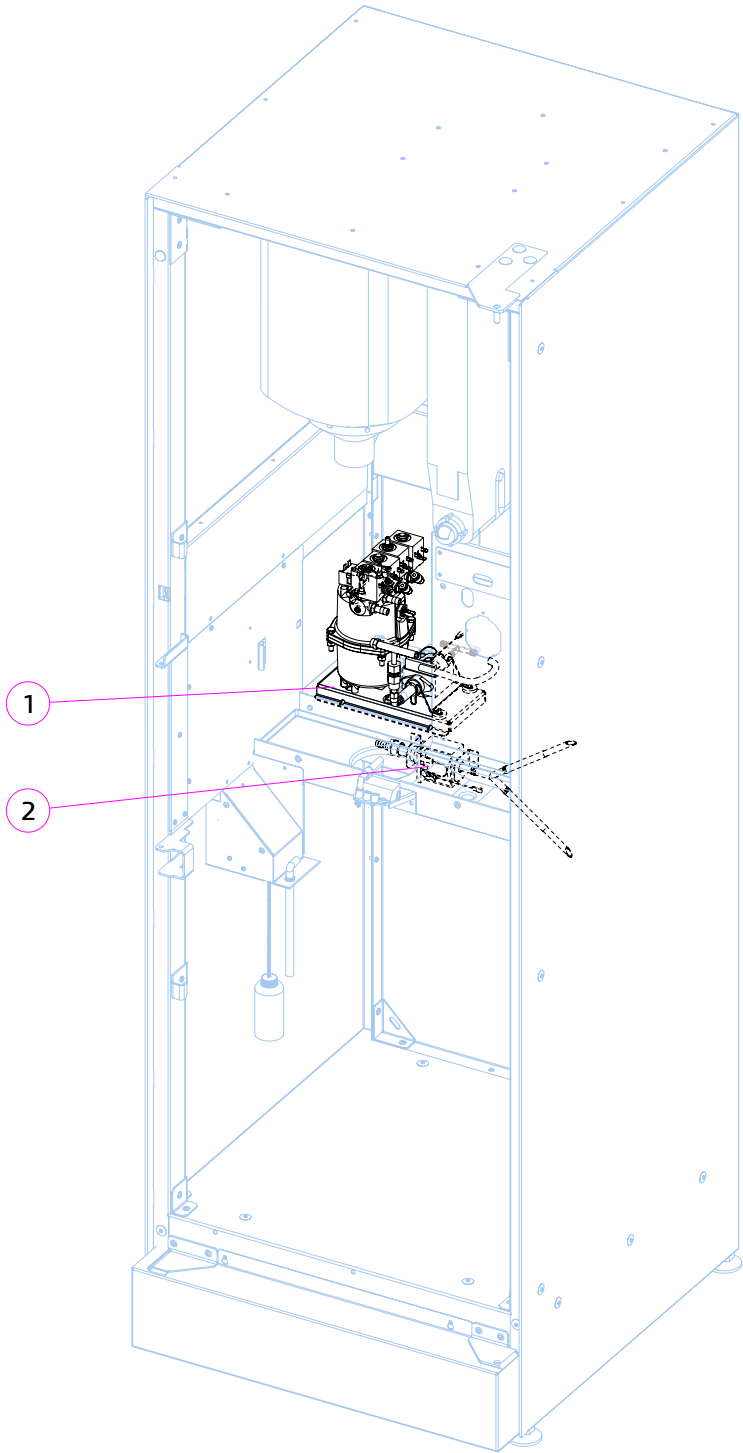
№	Наименование Name	№ Рисунка/ № Figure
1	Корпус в сборе Cabinet	№ 1
2	Дверь в сборе Door assembly	№ 2
3	Комплект модуля выдачи Dispenser components	№ 3



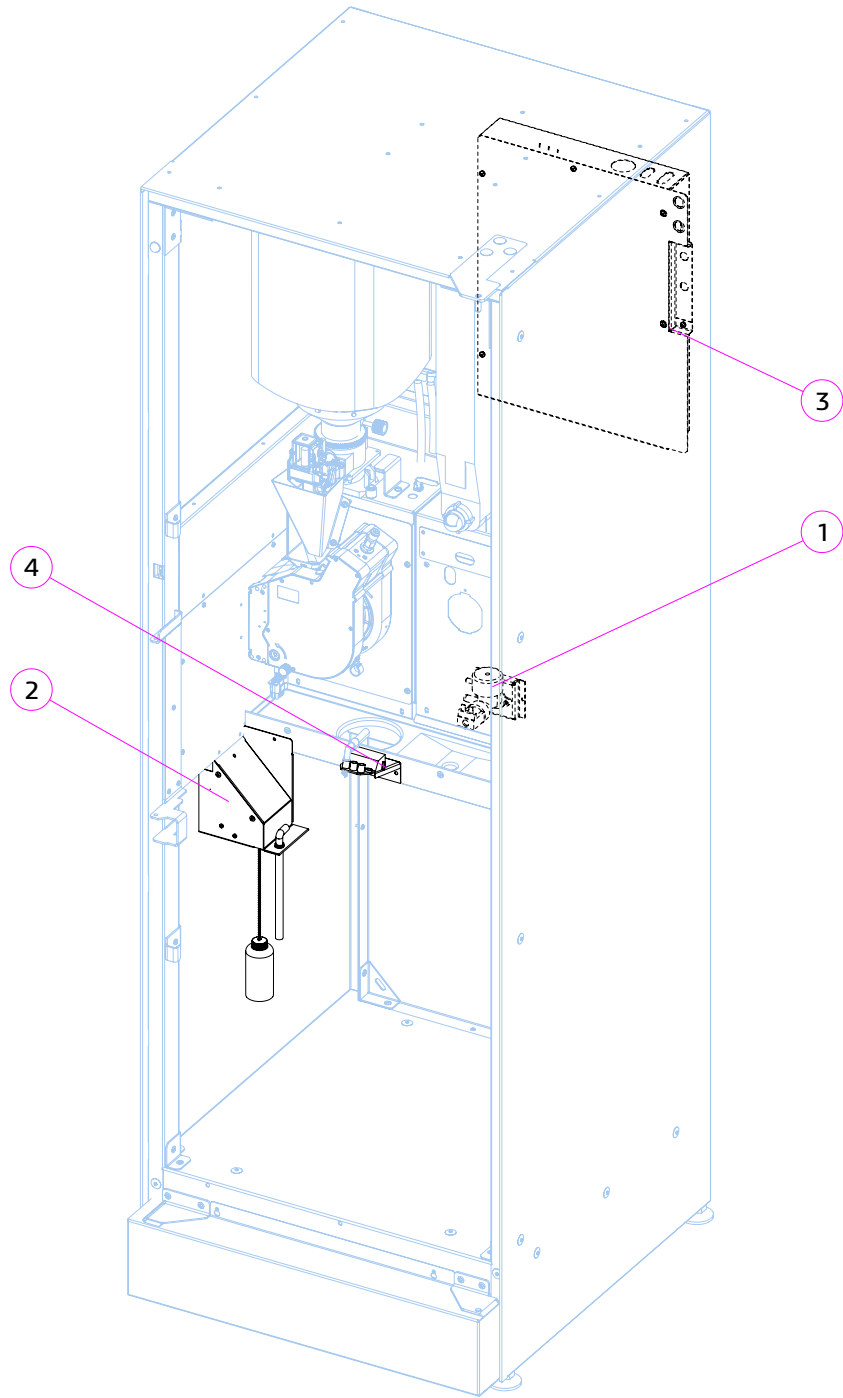
№	Наименование Name	№ Рисунка/ № Figure
1	Комплект кофегруппы Coffee group components	№ 4



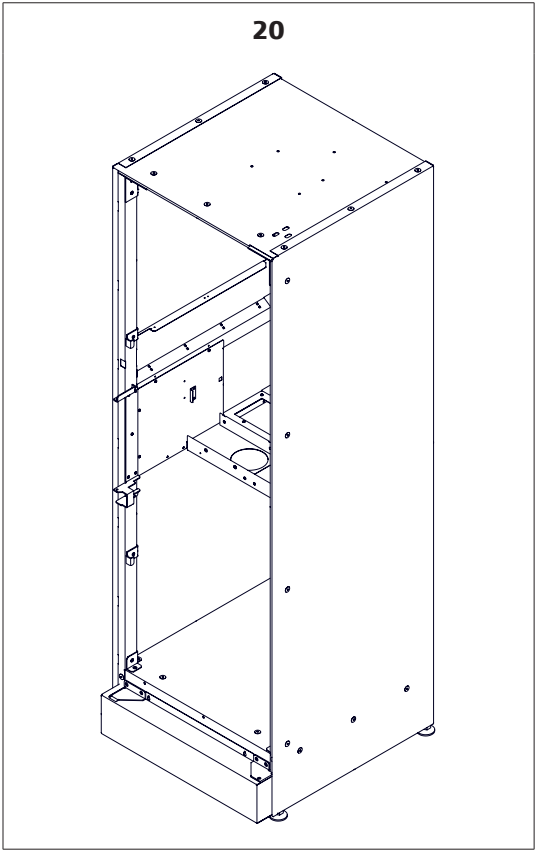
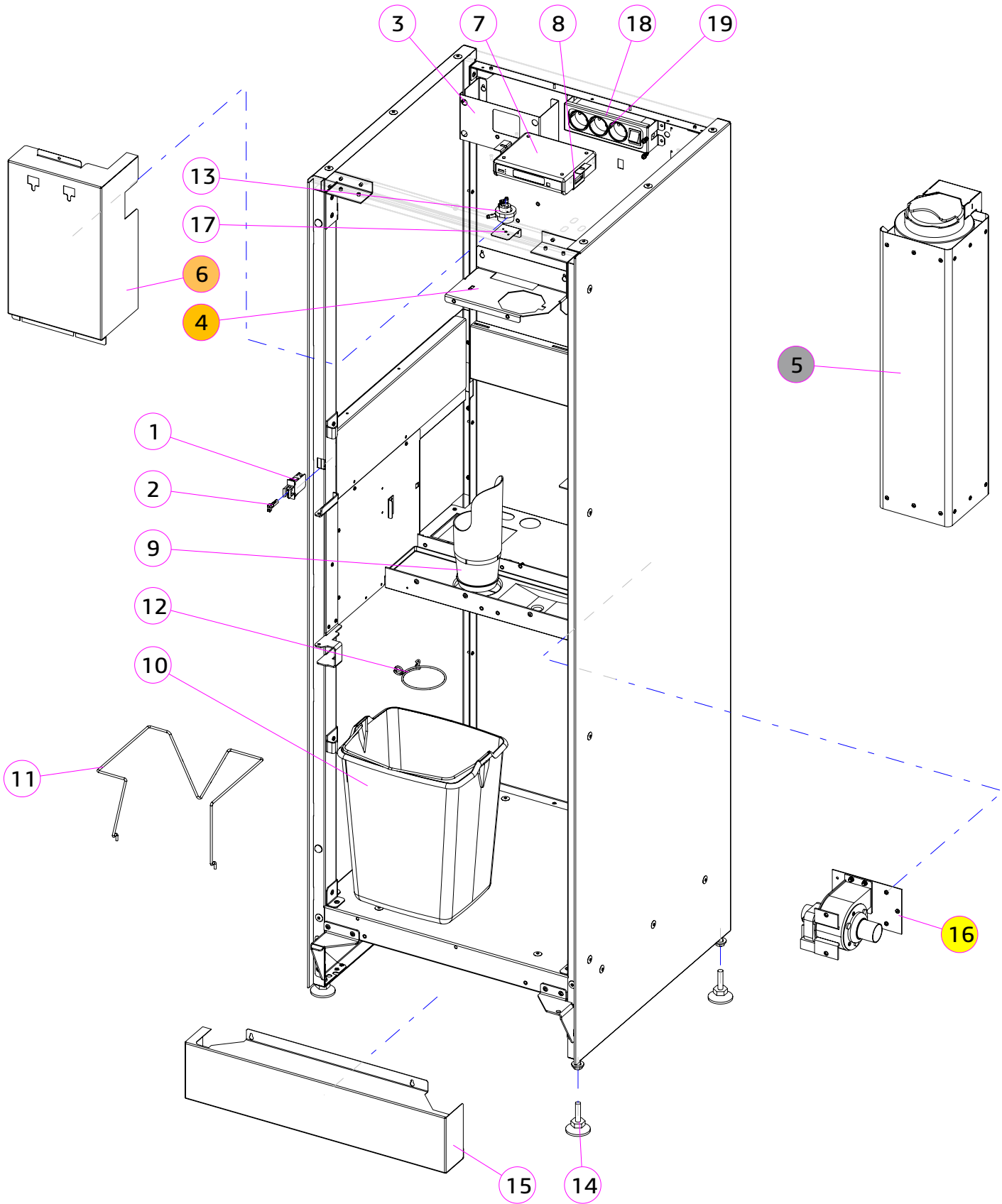
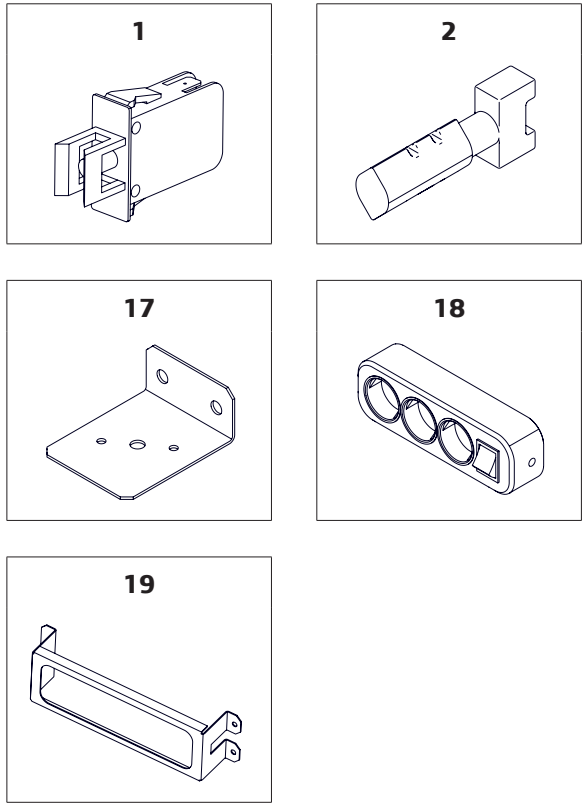
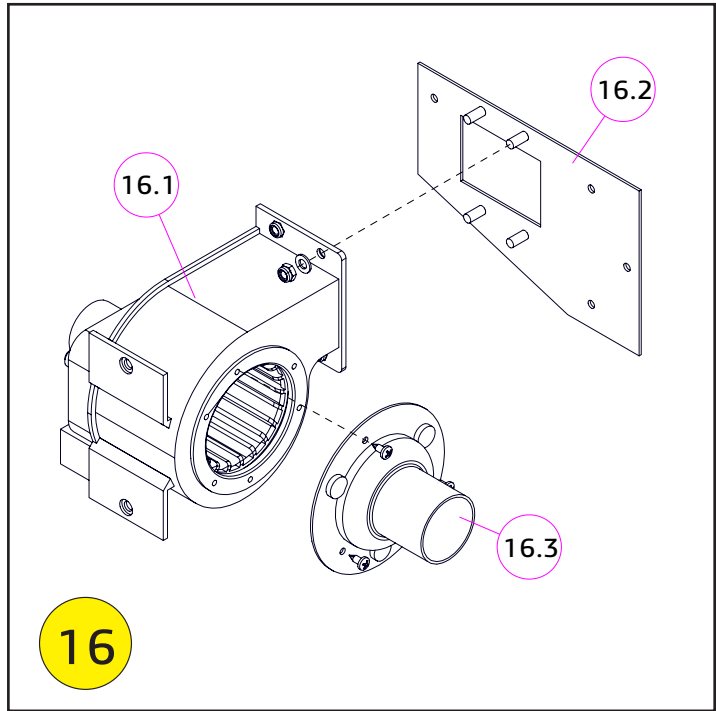
№	Наименование Name	№ Рисунка/ № Figure
1	Комплект группы миксеров Mixer group components	№ 5
2	Комплект поплавковой камеры Float chamber kit	№ 7



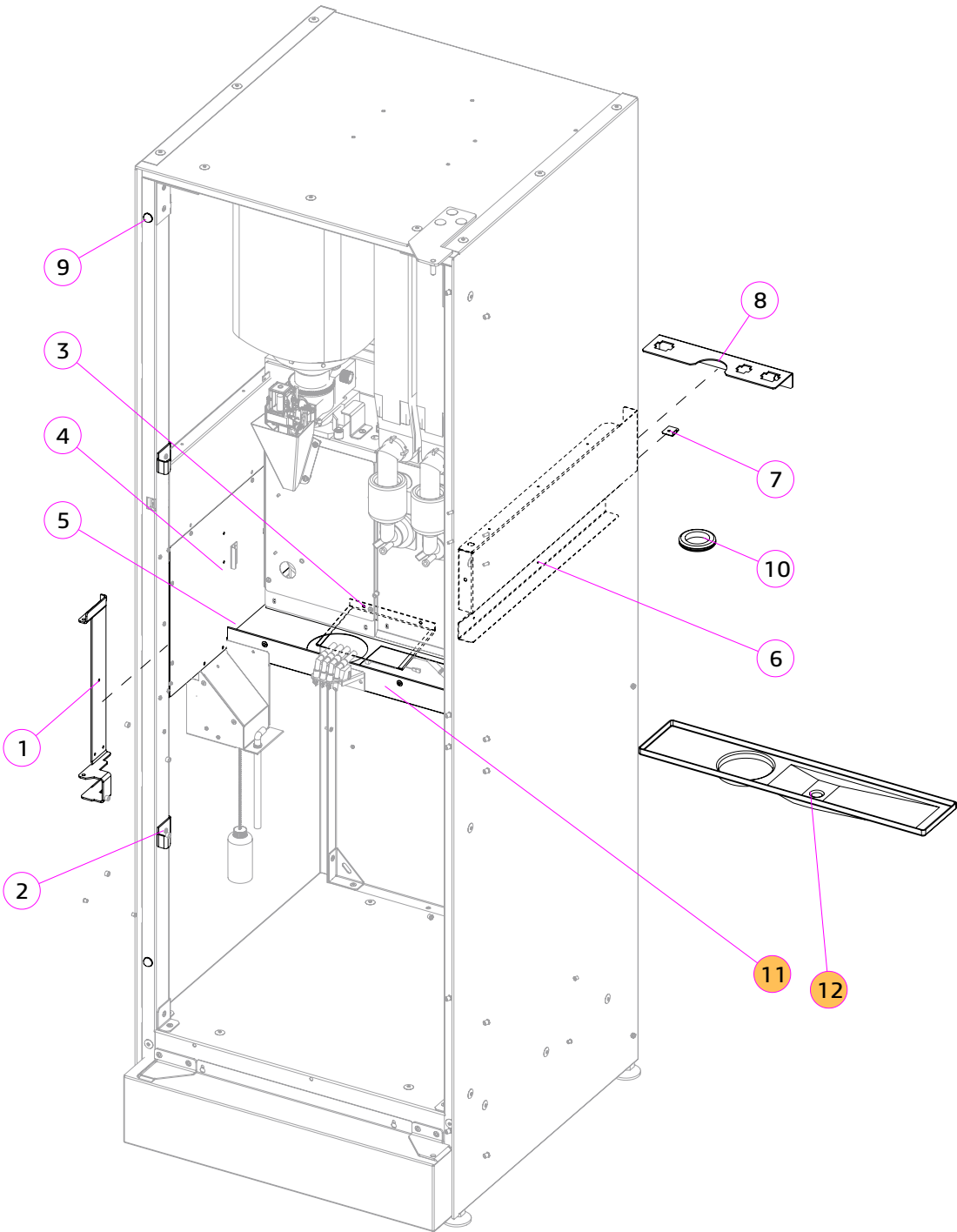
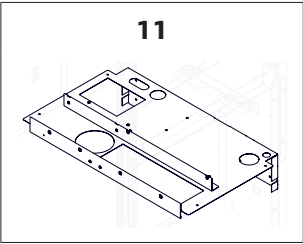
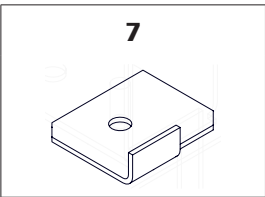
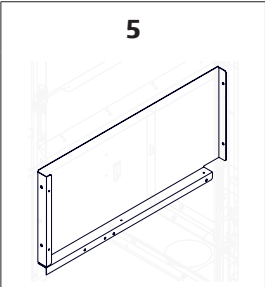
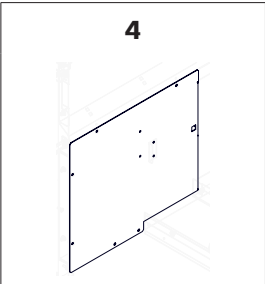
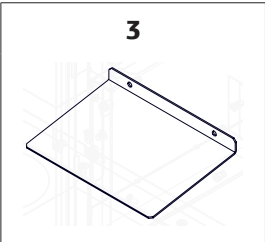
№	Наименование Name	№ Рисунка/ № Figure
1	Комплект группы бойлера Boiler group components	№ 9
2	Комплект автономного водоснабжения Pump water supply	№ 10




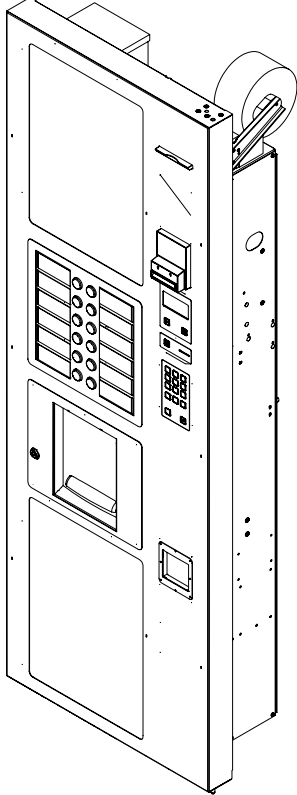
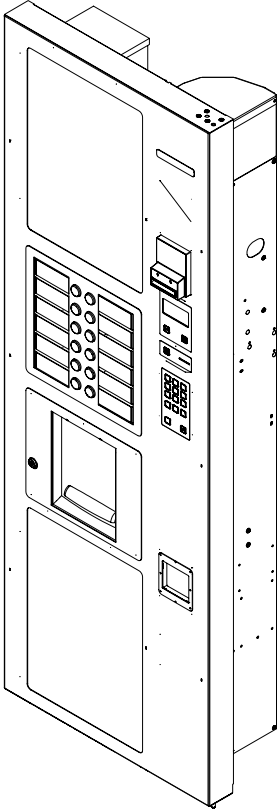
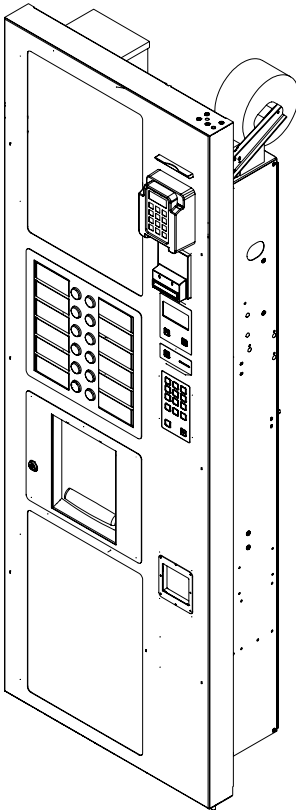
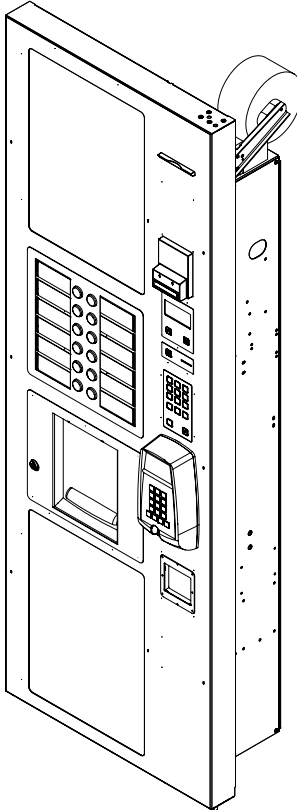
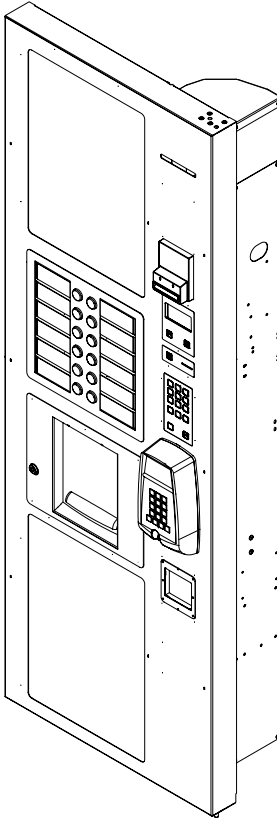
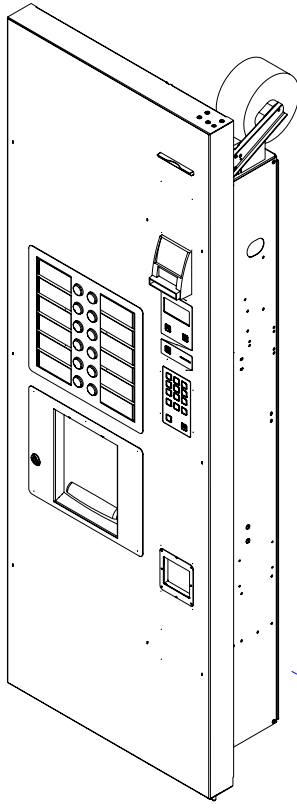
№	Наименование Name	№ Рисунка/ № Figure
1	Селектор воды Water selector	№ 8
2	Контроль отходов Waste control components	№ 13
3	Блок питания Power supply unit	№ 11
4	Комплект держателя трубок Tubes holder	№ 12

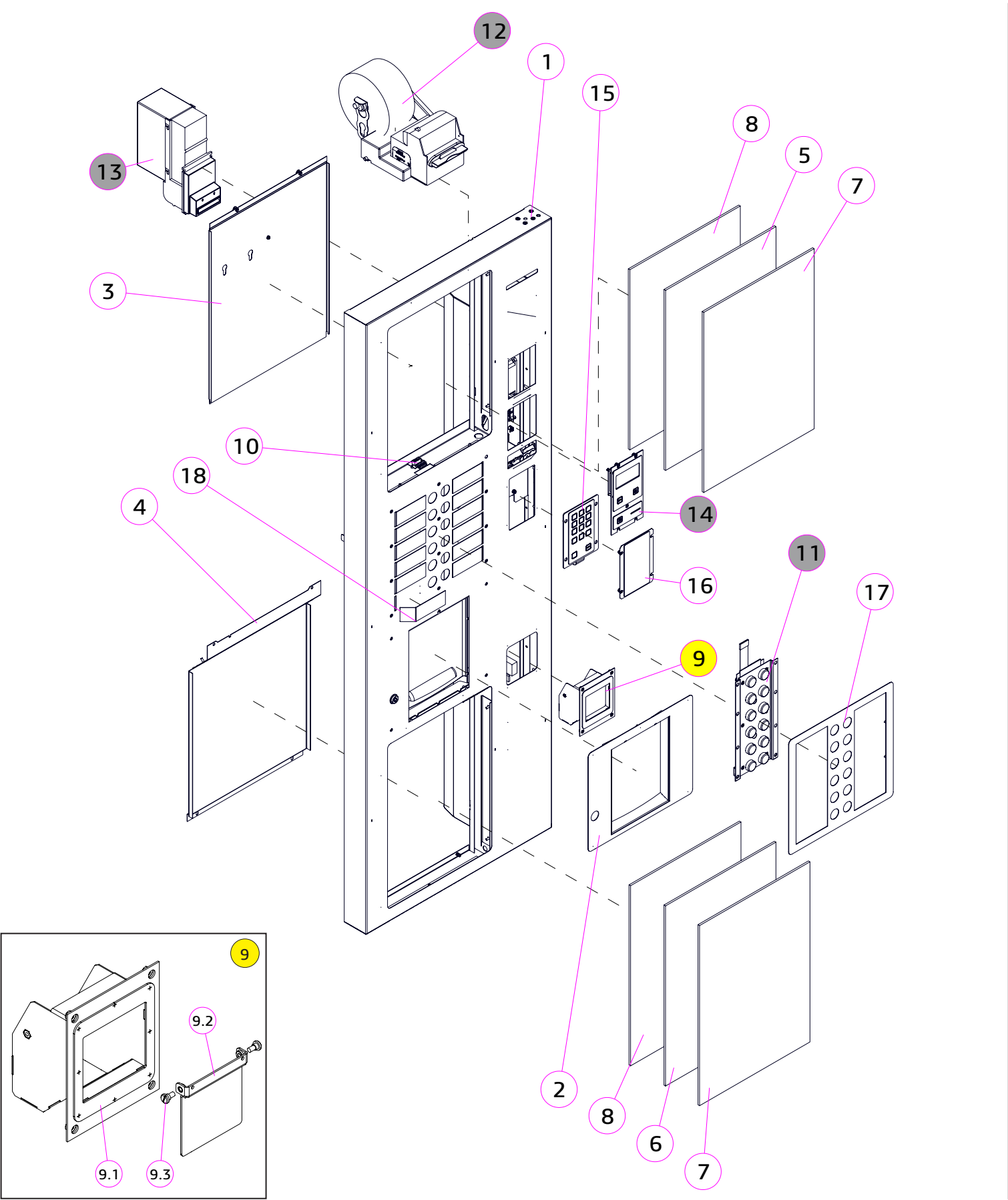


№	КОД CODE	Кол. Unit	Наименование Name	Примечание Note
1	U0000119218	1	Микропереключатель Microswitch	
2	U0000121089	1	Ключ к микропереключателю Service key	
3	U0000124847	1	Крышка в сборе Cover	Для поплавковой камеры
4	-----	1	Кронштейн селектора Selector bracket	В модели Nova не применяется
5	-----	1	Комплект диспенсера крышек Lids-container (option)	Опция
6	U0000124724	1	Крышка Cover	
7	-----	1	Медиаплеер Media player	В модели Nova не применяется
8	-----	1	Кронштейн видеоплеера Video player bracket	В модели Nova не применяется
9	U0000119137	1	Труба сброса отходов Waste pipe	
10	U0000119208	1	Ведро отходов Waste bucket	
11	U0000119002	1	Держатель ведра Waste bucket	
12	U0000119227	1	Пружина крепления пакета Package fastening spring	
13	U0000119207	1	Счётчик воды Water meter	1xDIN 7985 M4,0x14
14	U0000115721	4	Опора резьбовая Leg	Из комплекта упаковки
15	U0000141034	1	Кожух (чёрный) Housing (black)	
16	U0000136563	1	Комплект вентилятора Fan kit	3x DIN 7981 M3,5x6,5-C 3x DIN 985 M5 3x DIN 125 A5,3 4x DIN 7985 M4,0x12 4x DIN 127 A4,1
16.1	U0000119216	1	Вентилятор Fan	
16.2	U0000136564	1	Пластина переходная в сборе Adapter plate assembly	
16.3	U0000119142	1	Крышка вентилятора Fan cover	
17	U0000123685	1	Уголок Bracket	
18	U0000138663	1	Жгут удлинителя Extension harness	
19	U0000124793	1	Кронштейн удлинителя Extension bracket	3x DIN 7985 M4,0x12 3x DIN 127 A4,1 3x DIN 125 A4,3
20	U0000147195	1	Корпус в сборе Cabinet	

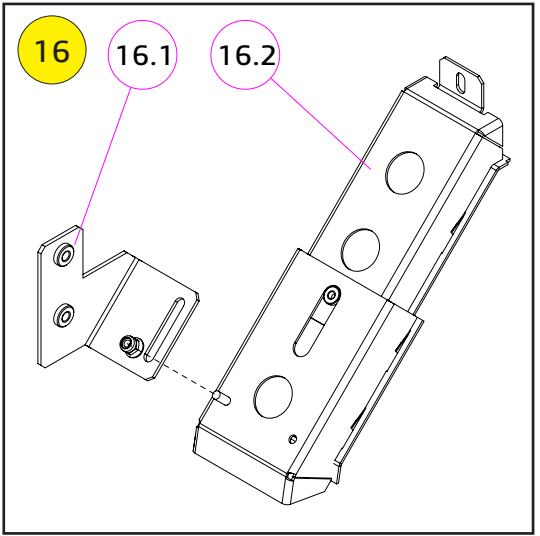
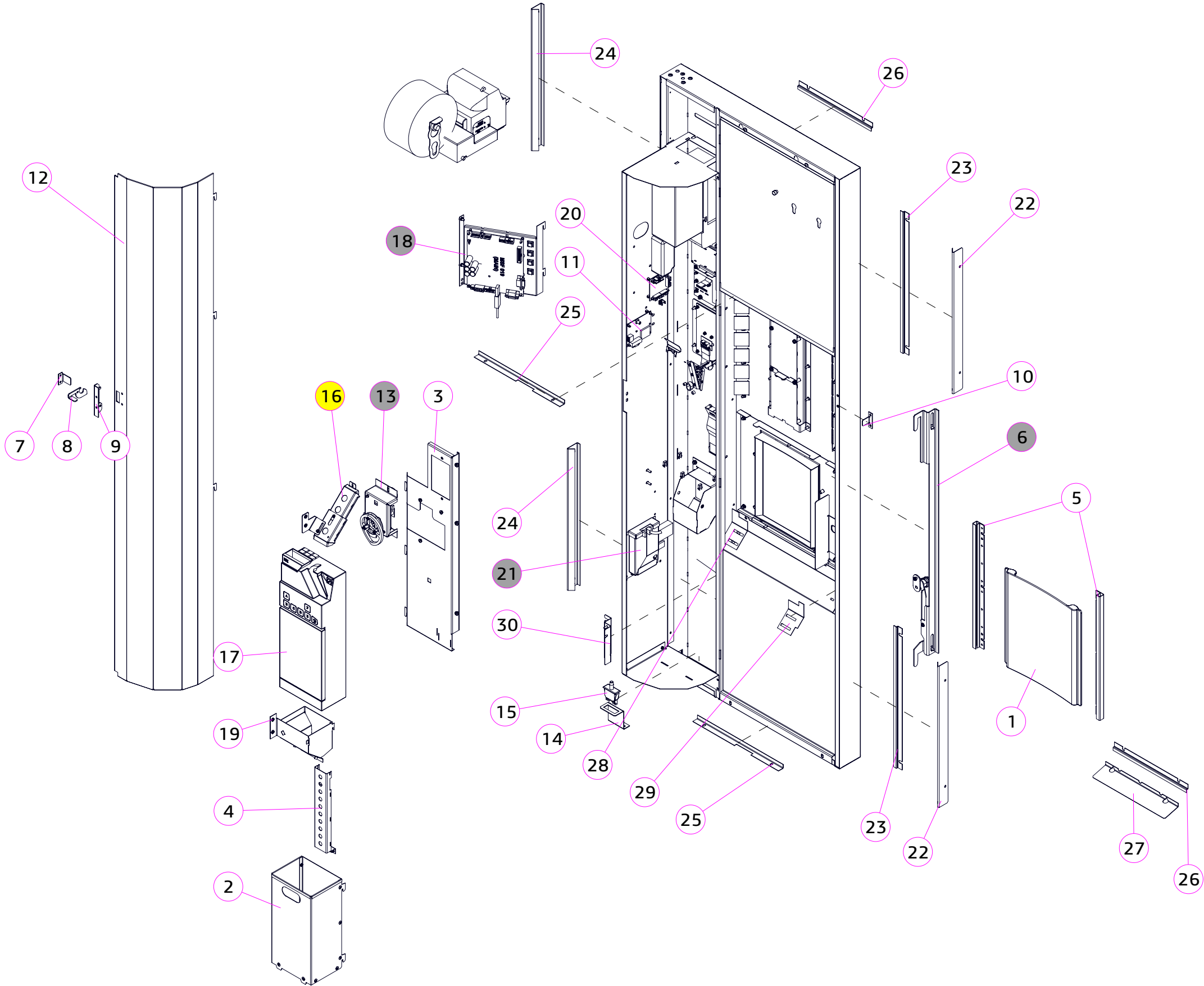


№	КОД CODE	Кол. Unit	Наименование Name	Крепёж Fixing	Примечание Note
1	U0000124698	1	Кронштейн монтажный Bracket	5x DIN 7981 M3,5x9,5-F	
2	U0000124694	2	Кронштейн Bracket		
3	U0000132896	1	Козырёк помпы Bracket	2x DIN 7985 M4,0x12	
4	U0000124764	1	Панель Panel	4x DIN 7981 M3,5x9,5-F	
5	U0000124761	1	Панель левая Panel left		
6	U0000124762	1	Панель правая Panel right		
7	U0000132894	1	Кронштейн защитный Protective bracket	1x DIN 7981 M3,5x9,5-F	
8	U0000124748	1	Кронштейн сетевого разъёма Bracket network connector	2x DIN 7985 M4,0x12	
9	U0000011027	2	Площадка Absorber		
10	U0000143538	1	Втулка (16x25x9) Sleeve (16x25x9)		
11	U0000124998	1	Полка в сборе Shelf assembly	4x DIN 7985 M4,0x12_нерж. 4x DIN 7981 M3,5x9,5-F-нерж.	
12	U0000122373	1	Поддон Tray		

-----		NOVA		№ 2.0		ДВЕРЬ В СБОРЕ DOOR COMPONENTS		Варианты исполнения			
№	КОД CODE	Рисунок Figure	Примечание Note	№	КОД CODE	Рисунок Figure	Примечание Note	№	КОД CODE	Рисунок Figure	Примечание Note
A	U0000138086		Nova / С возможностью установки принтера чеков	B	U0000142152		Nova / Без возможности установки принтера чеков	C	U0000142146		Nova / С возможностью установки принтера чеков / С картриджем D-200
D	U0000138562		Nova / С возможностью установки принтера чеков / С картриджем Crypterra	E	U0000142515		Nova / Без возможности установки принтера чеков / С картриджем Crypterra	F	U0000138563		Nova / С возможностью установки принтера чеков / Без витринных изображений



№	КОД CODE	Кол. Unit	Наименование Name	Крепёж Fixing	Примечание / Note № Рисунка/ № Figure
1	U0000124947	1	Каркас двери в сборе Door frame assembly		
2	U0000124840	1	Обрамление окна выдачи Delivery window frame	5x DIN 6923 M4	
3	U0000142551	1	Комплект световой панели Light panel kit		
4	U0000142518	1	Панель световая в сборе Light panel		
5	U0000138224	1	Витринное изображение верхнее Top image		Уточняется при заказе
6	U0000138171	1	Витринное изображение нижнее Lower image		Уточняется при заказе
7	U0000138509	2	Стекло витринное защитное Protective glass		
8	U0000121930	2	Стекло Glass		
9	U0000124953	1	Лоток сдачи Change tray		
9.1	U0000124686	1	Короб в сборе Box assembly		
9.2	U0000123367	1	Шторка Shutter		
9.3	U0000113239	2	Винт Screw	DIN 923 M4,0x03	
10	U0000120653	1	Плата 050 Board 050		Плата клавиатур переходная
11	U0000129604	1	Комплект клавиатуры в сборе Keyboard set		№ 2.1
12	----	1	Комплект принтера чеков (опция) Printer components (option)		№
13	----	1	Купюроприёмник Bill acceptor		№
14	----	1	Модуль дисплейный в сборе Display module		№
15	----	1	Клавиатура в сборе (снековая) Keyboard assembly(snack)		При подключении Slave-модуля (см. каталог Foodbox)
16	U0000124689	1	Комплект заглушки снековой клавиатуры Snack Keyboard Cover Kit		
17	U0000124941	1	Обрамление кнопок в сборе Button framing		
18	U0000125058	12	Бирки с названиями напитков Tags		



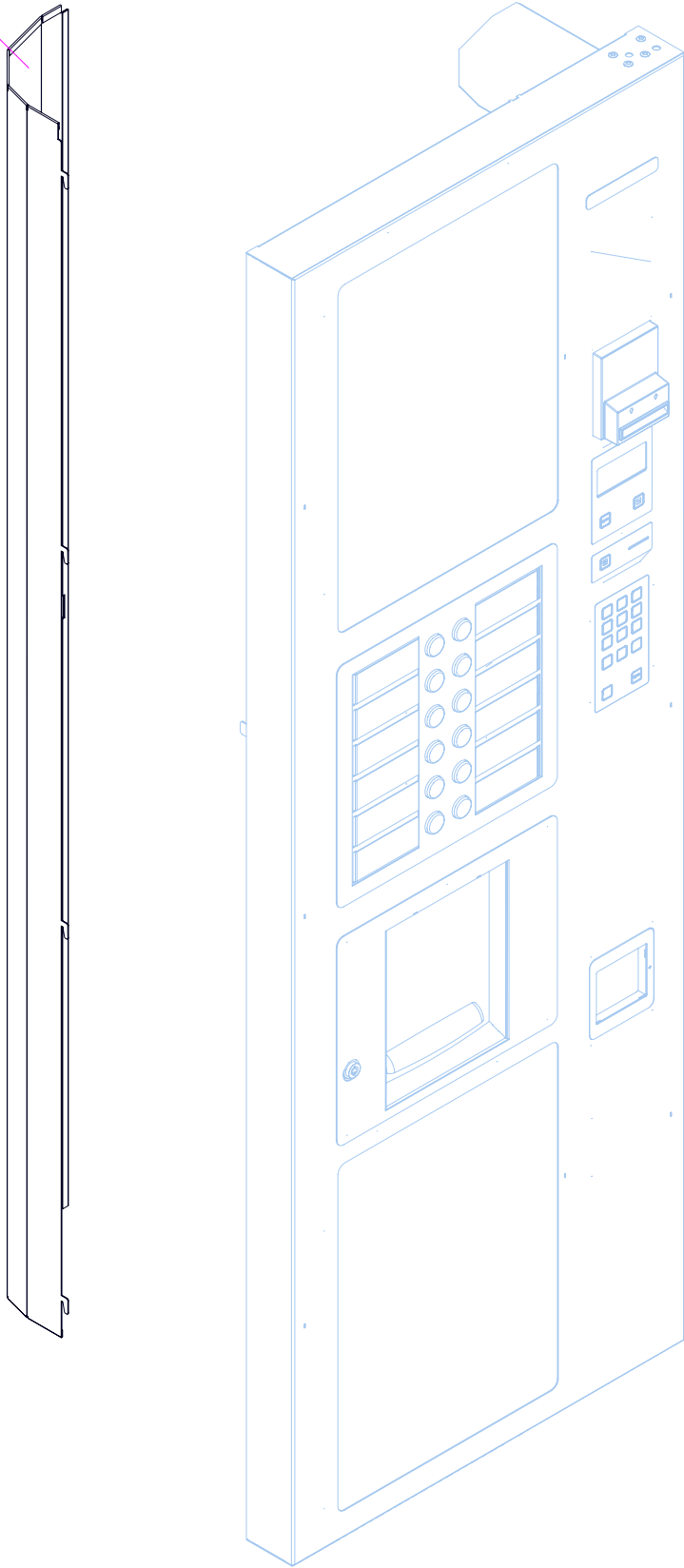
U0000138086	NOVA	№ 2.0 (A)	ДВЕРЬ В СБОРЕ DOOR COMPONENTS	С возможностью установки принтера чеков Изм.70	
-------------	------	-----------	----------------------------------	---	---

№	КОД CODE	Кол. Unit	Наименование Name	Крепёж Fixing	Примечание / Note № Рисунок/ № Figure
1	U0000119126	1	Дверца выдачи напитков Beverage dispensing door		
2	U0000124965	1	Ящик для монет в сборе Coin-box		К-т монетоприёмника
3	U0000124879	1	Комплект кронштейна монетоприёмника Coin mechanism support	6x DIN 7985 M4,0x10 3x DIN 985 M4 3x DIN 125 A4,3 3x DIN 127 A4,1	К-т монетоприёмника
4	U0000124881	1	Комплект монетохода нижнего Set of coin duct lower	1x DIN 7985 M4,0x10 1x DIN 125 A4,3 1x DIN 127 A4,1 1x DIN 7981 M3,5x9,5-C	
5	U0000125395	2	Комплект направляющей шторки Kit, guide shutter		
6	U0000138559	1	Комплект запорного механизма Locking mechanism		
7	U0000124800	1	Уголок Bracket		
8	U0000124701	1	Защёлка Latch		
9	U0000134047	1	Уголок в сборе Bracket		
10	U0000124747	1	Кронштейн переключателя Switch bracket		
11	A	U0000136863	1	Модем G2 Modem G2	Опция
	B	U0000139349	1	Модем G3 Modem G3	Опция
12	U0000136267	1	Кожух Casing		Под принтер
13	U0000137984	1	Комплект мотора выдачи сдачи Change motor components		№
14	U0000135604	1	Кронштейн микропереключателя Microswitch bracket		EXPORT
15	U0000000941	1	Микропереключатель Microswitch		EXPORT
16	U0000145526	1	Комплект верхнего монетохода Top coin duct kit		
17	-----	1	Монетоприёмник Coin acceptor		Уточняется при заказе
18	U0000138222	1	Комплект системной платы Main board components		№
19	U0000138230	1	Монетоход нижний в сборе Set of coin duct lower	2x DIN 967 M4,0x10	
20	U0000128159	1	Плата 021-01 Board 021-01		
21	-----	1	Комплект фискального модуля Fiscal module kit		№
22	U0000124788	2	Уголок прижимной Bracket		

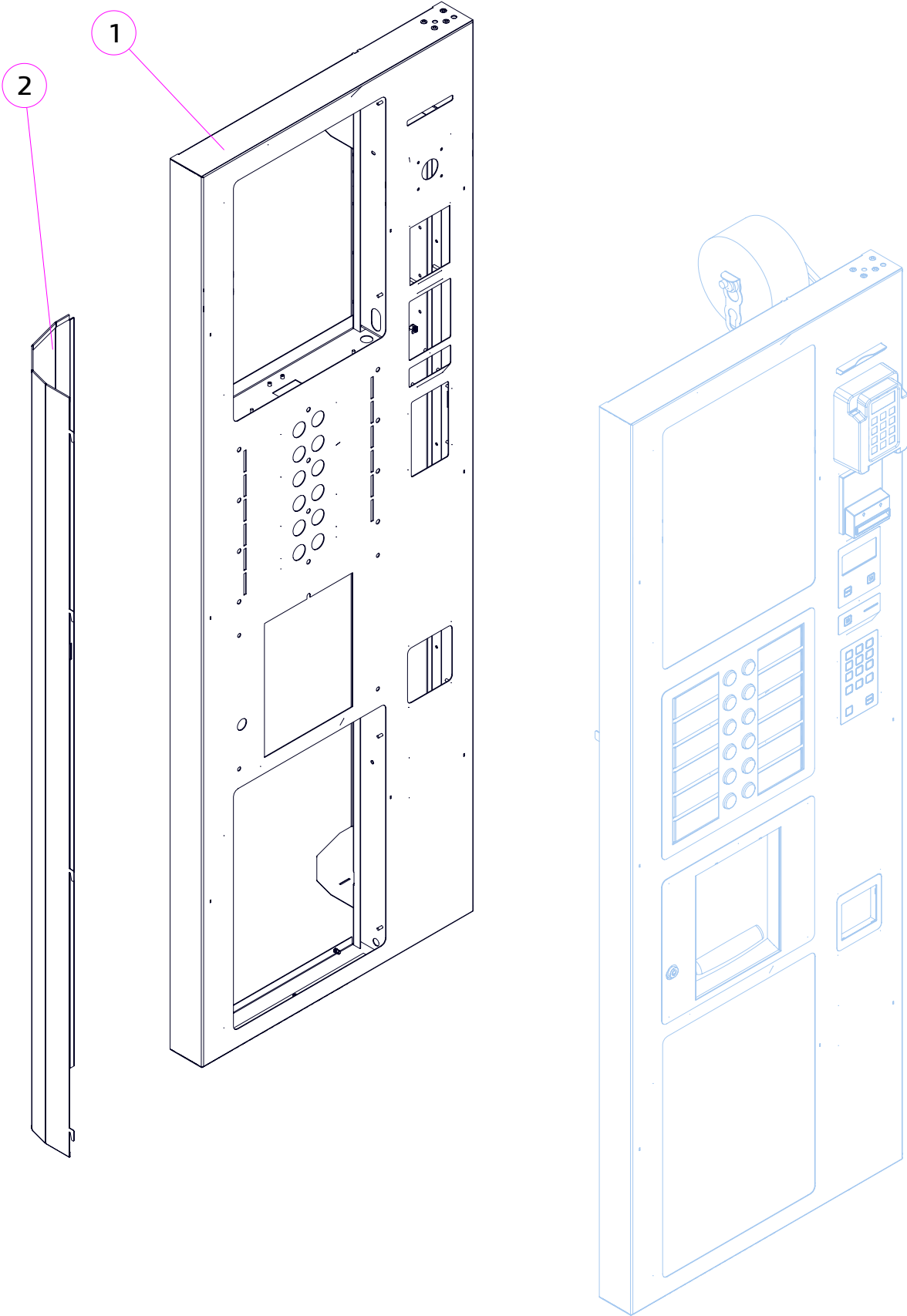
№	КОД CODE	Кол. Unit	Наименование Name	Крепёж Fixing	Примечание / Note № Рисунок/ № Figure
23	U0000124790	2	Уголок прижимной Bracket		
24	U0000124787	2	Уголок прижимной Bracket		
25	U0000124791	2	Уголок прижимной Bracket		
26	U0000124789	2	Уголок прижимной Bracket		
27	U0000124792	1	Уголок Bracket		
28	U0000124716	1	Пластина Plate		
29	U0000124717	1	Пластина Plate		
30	U0000124823	1	Кронштейн в сборе Bracket		

U0000142152	NOVA	№ 2.0 (B)	ДВЕРЬ В СБОРЕ DOOR COMPONENTS	Без возможности установки принтера чеков Изм.70	
-------------	------	-----------	----------------------------------	--	---

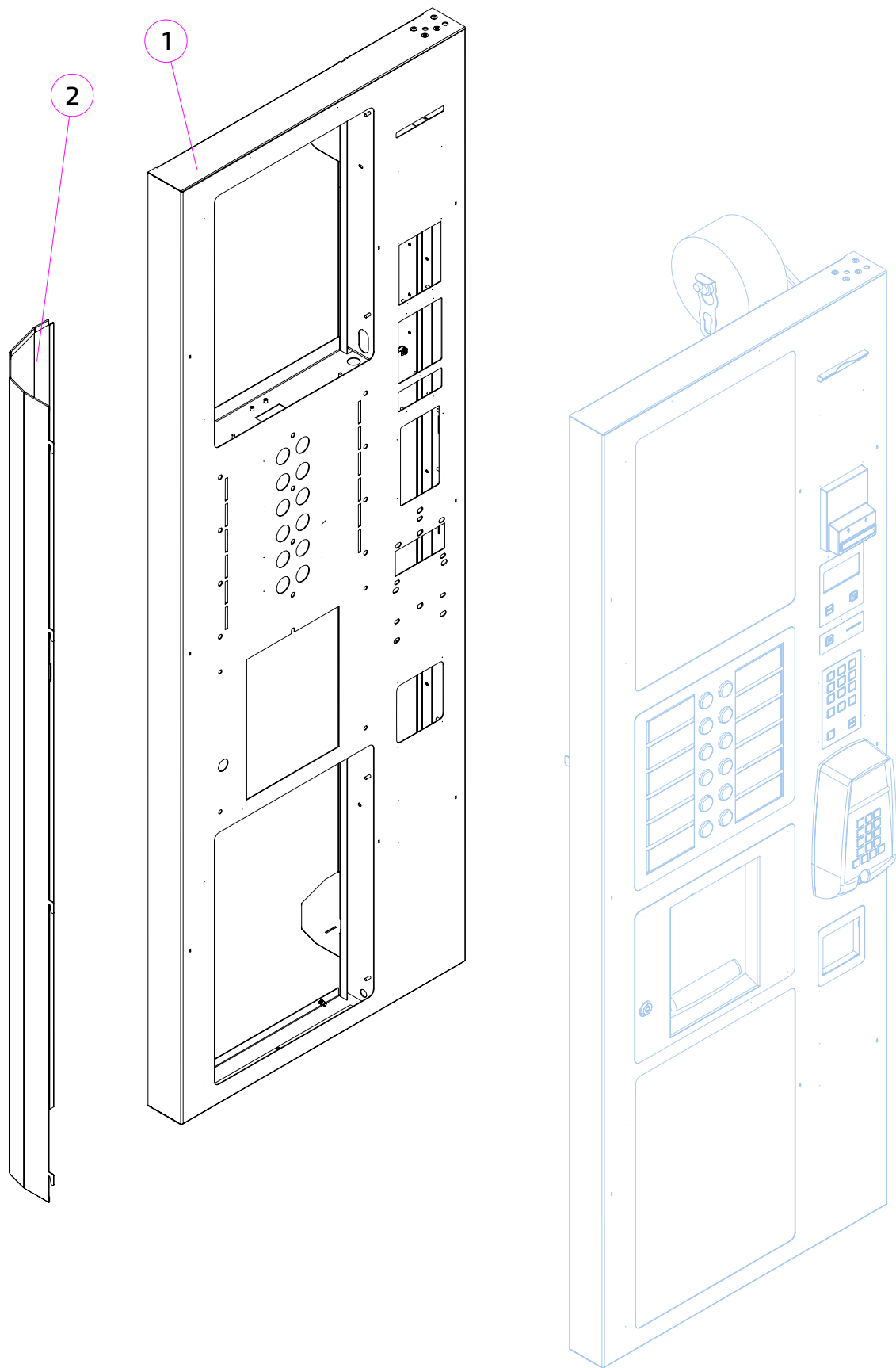
1



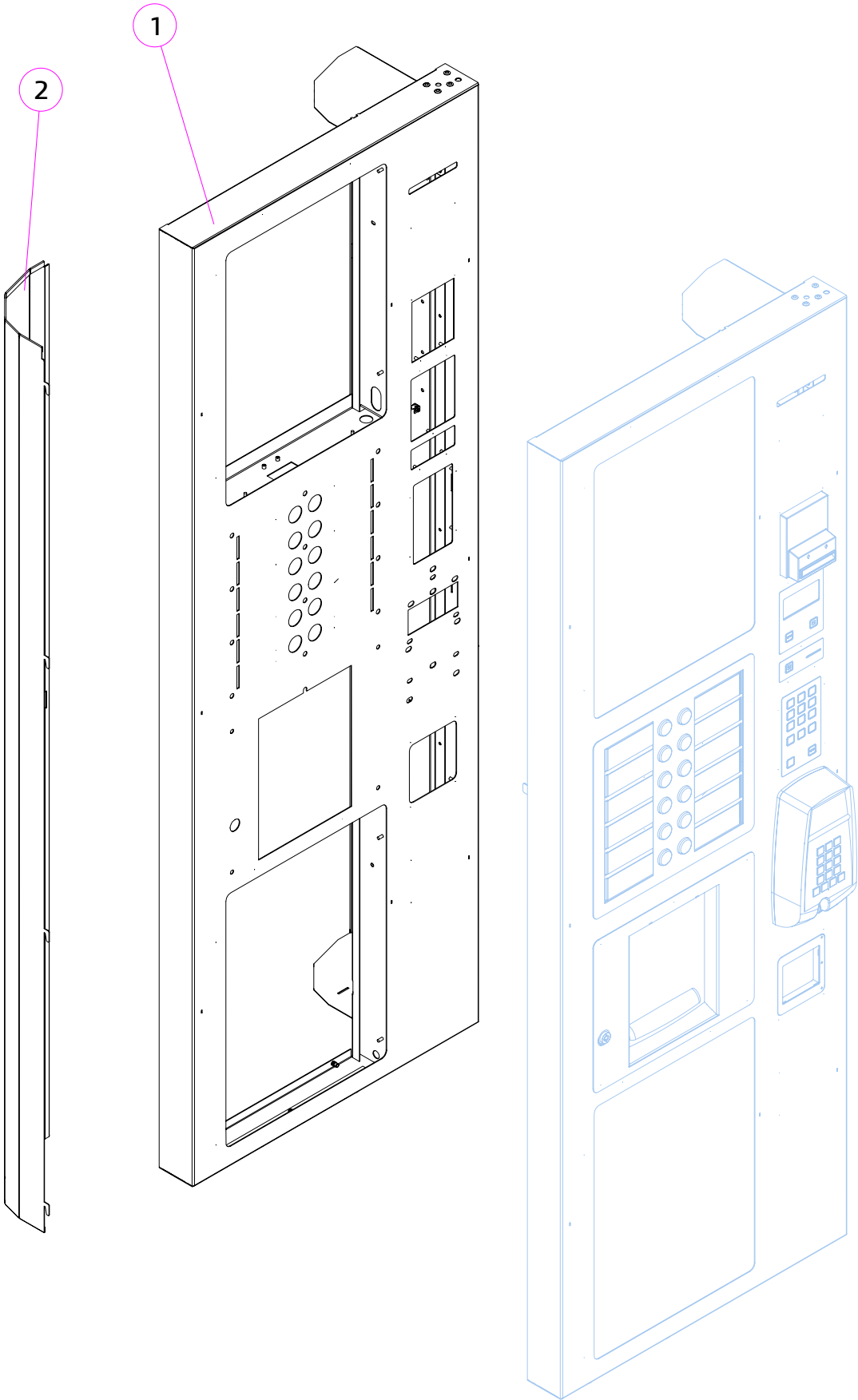
№	КОД CODE	Кол. Unit	Наименование Name	Крепёж Fixing	Примечание / Note № Рисунка/ № Figure
1	U0000142236	1	Кожух Casing		Без принтера
Остальные позиции см. рисунок 2.0 (А)					



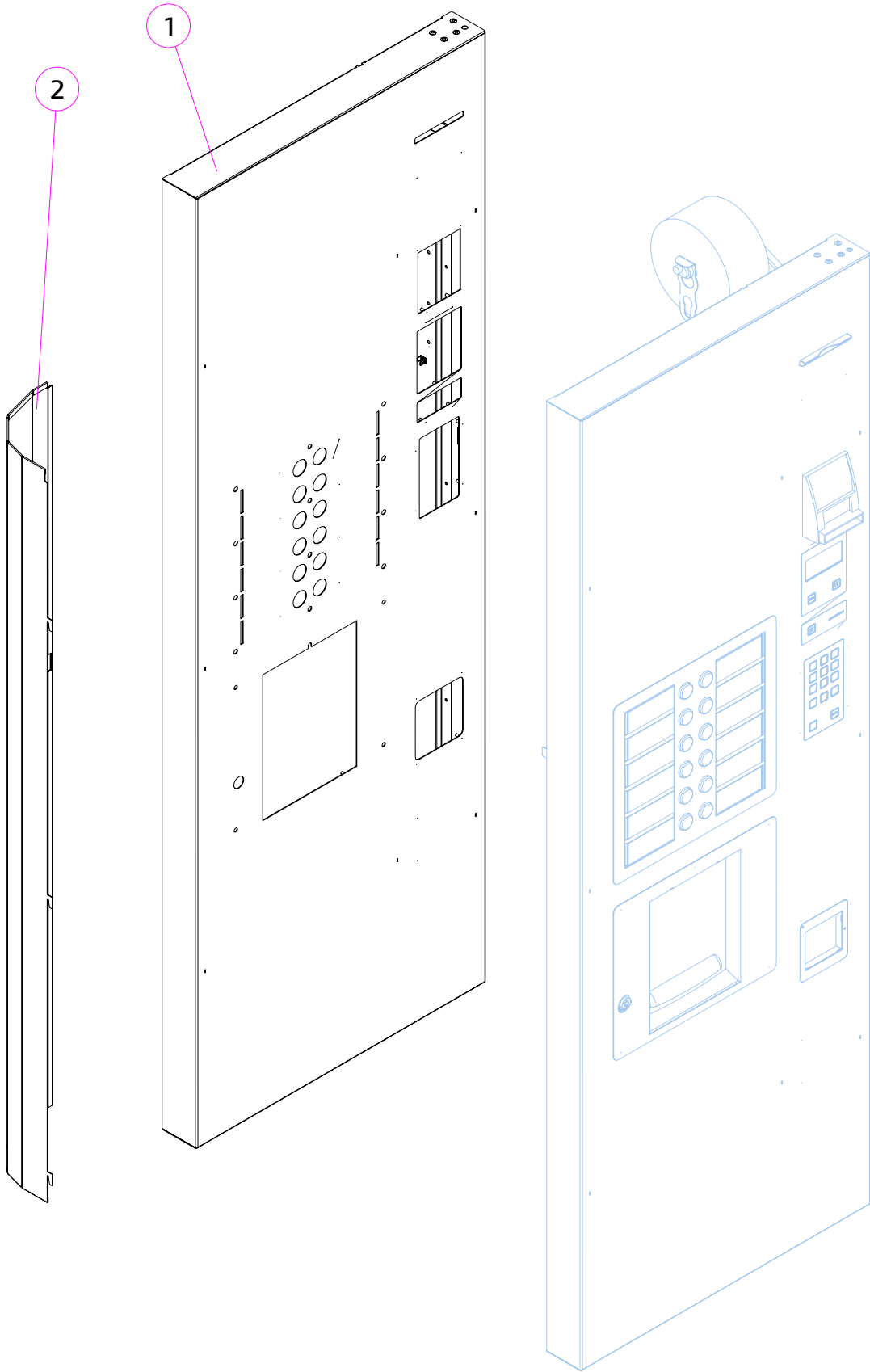
№	КОД CODE	Кол. Unit	Наименование Name	Крепёж Fixing	Примечание / Note № Рисунка/ № Figure
1	U0000142147	1	Каркас двери в сборе Door frame assembly		
2	U0000136267	1	Кожух Casing		Под принтер
Остальные позиции см. рисунок 2.0 (А)					



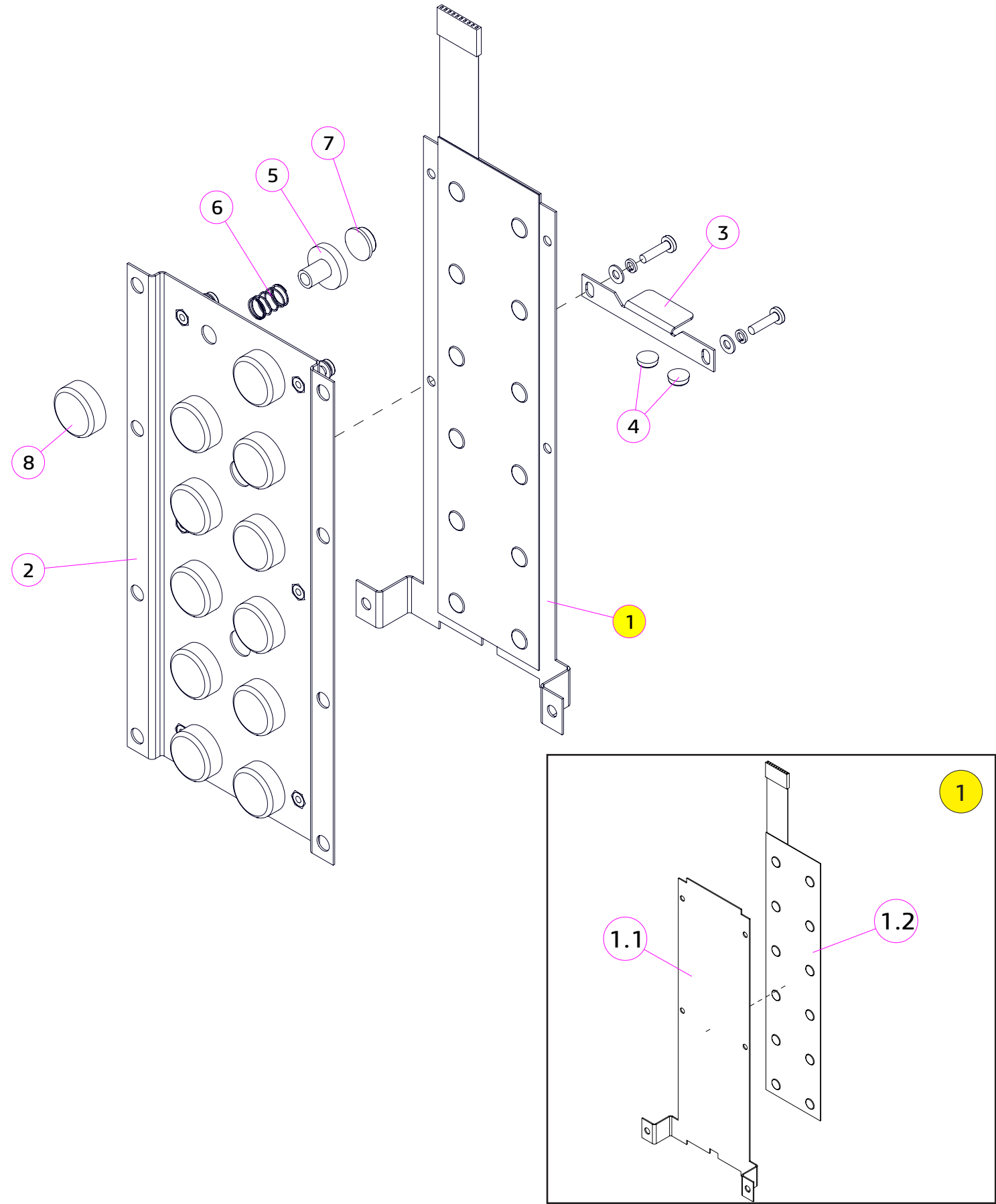
№	КОД CODE	Кол. Unit	Наименование Name	Крепёж Fixing	Примечание / Note № Рисунка/ № Figure
1	U0000138558	1	Каркас двери в сборе Door frame assembly		
2	U0000136267	1	Кожух Casing		Под принтер
Остальные позиции см. рисунок 2.0 (А)					



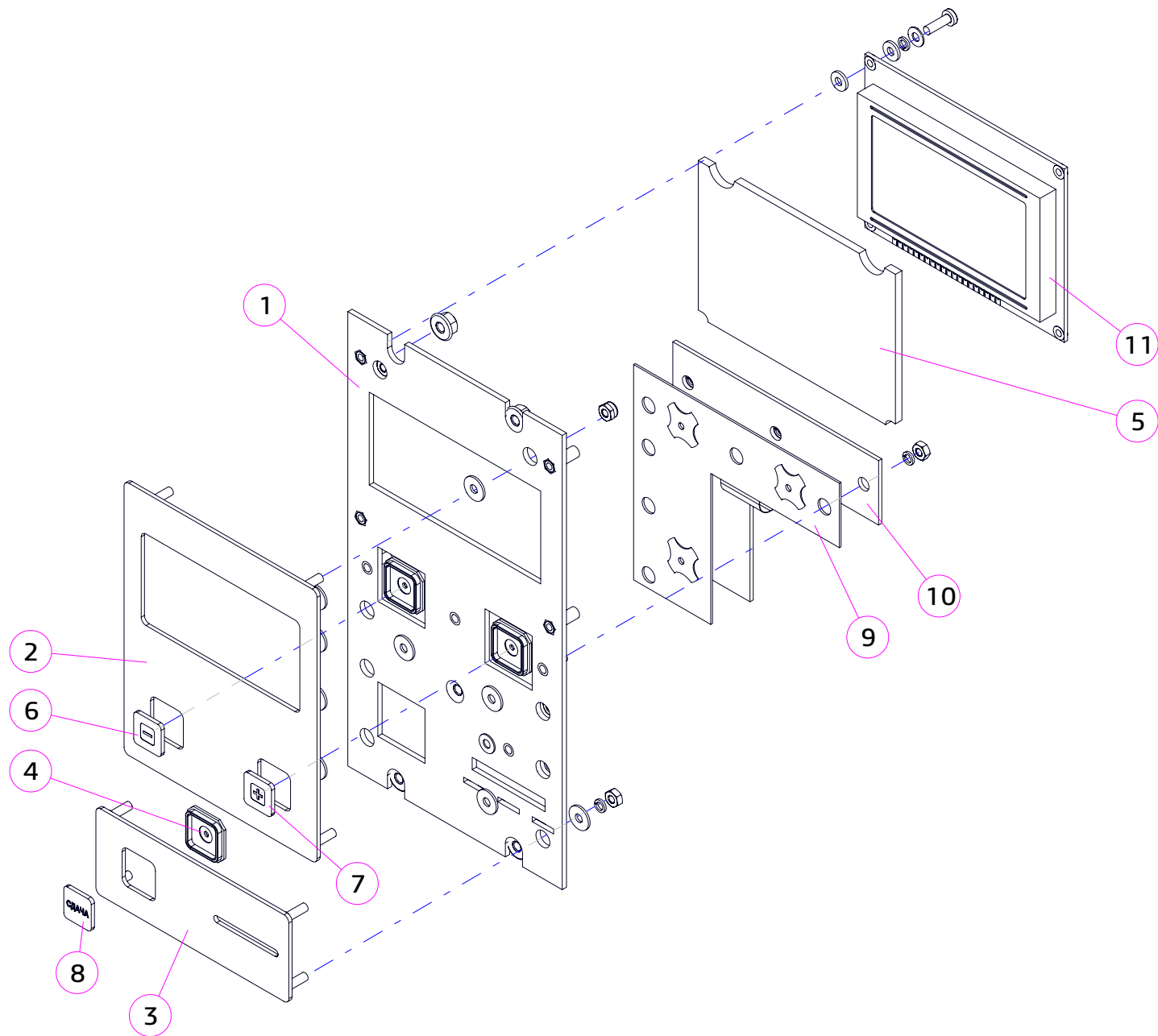
№	КОД CODE	Кол. Unit	Наименование Name	Крепёж Fixing	Примечание / Note № Рисунка/ № Figure
1	U0000138558	1	Каркас двери в сборе Door frame assembly		
2	U0000142236	1	Кожух Casing		Без принтера
Остальные позиции см. рисунок 2.0 (А)					



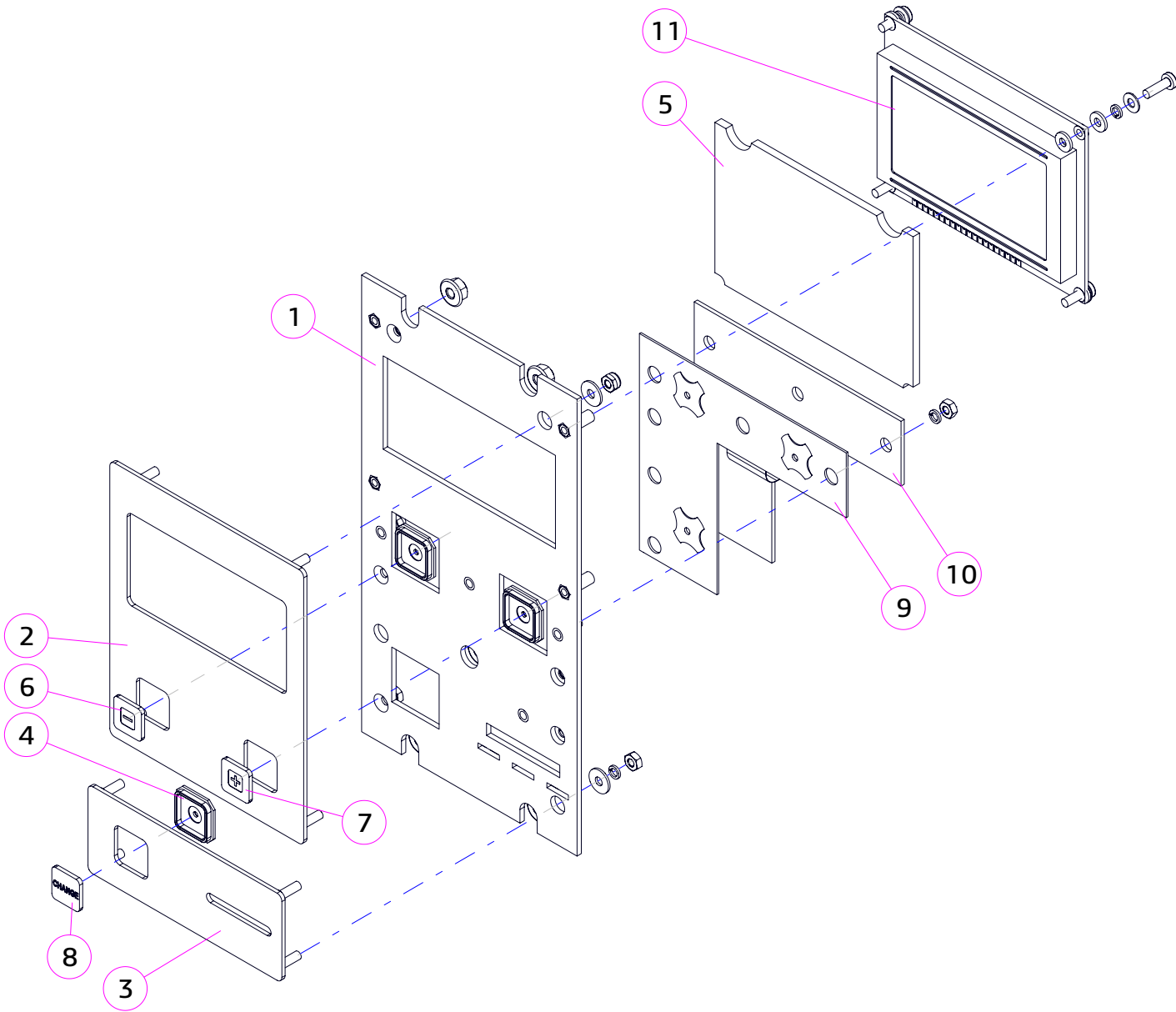
№	КОД CODE	Кол. Unit	Наименование Name	Крепёж Fixing	Примечание / Note № Рисунка/ № Figure
1	U0000138557	1	Каркас двери в сборе Door frame assembly		
2	U0000136267	1	Кожух Casing		Под принтер
Остальные позиции см. рисунок 2.0 (А)					



№	КОД CODE	Кол. Unit	Наименование Name	Крепёж Fixing	Примечание / Note № Рисунка/ № Figure
1	U0000124660	1	Клавиатура в сборе Keyboard assembly		
1.1	U0000124786	1	Пластина клавиатуры Keyboard plate	4x DIN 7985 M4,0x12 4x DIN 127 A4,1 4x DIN 125 A4,3	
1.2	U0000120924	1	Клавиатура UN-07 Keyboard UN-07		
2	U0000124713	1	Пластина кнопок в сборе Button plate	8x DIN 6923 M4	
3	U0000124785	1	Уголок фиксирующий Bracket		
4	U0000005416	2	Демпфер Damper		
5	U0000129283	12	Толкатель кнопки Button pusher		
6	U0000119200	12	Пружина кнопки Button spring		
7	U0000011027	12	Площадка Platform		
8	U0000128937	12	Кнопка Button		


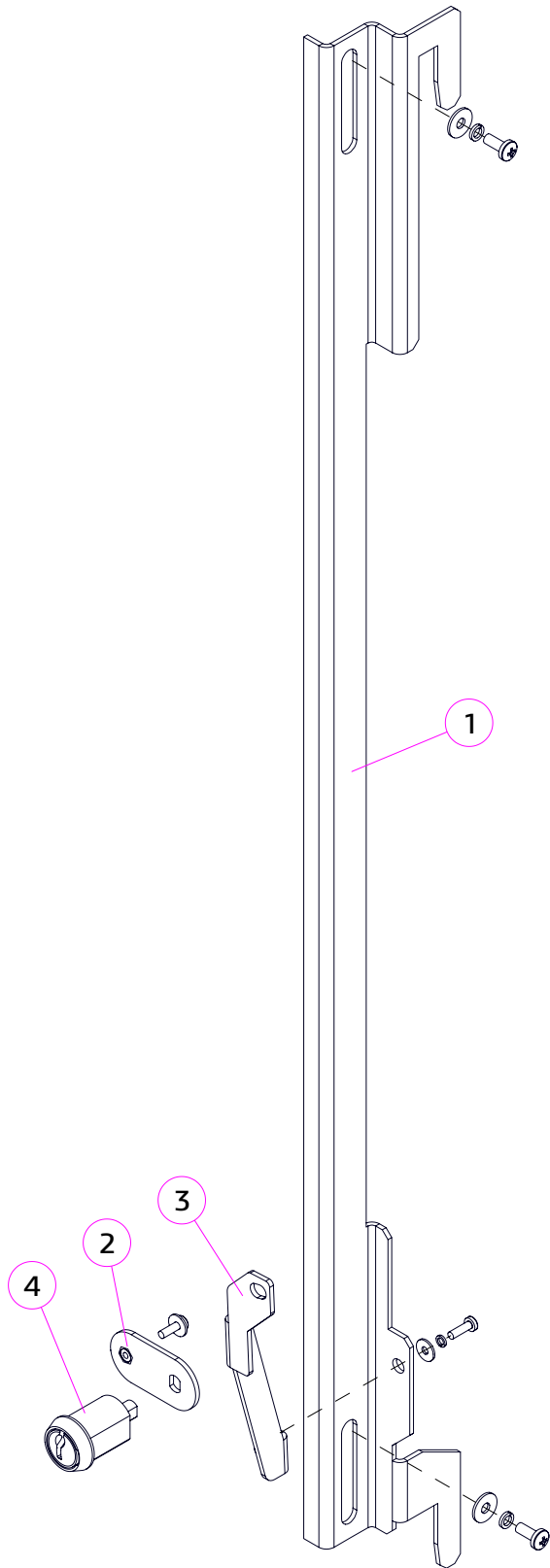


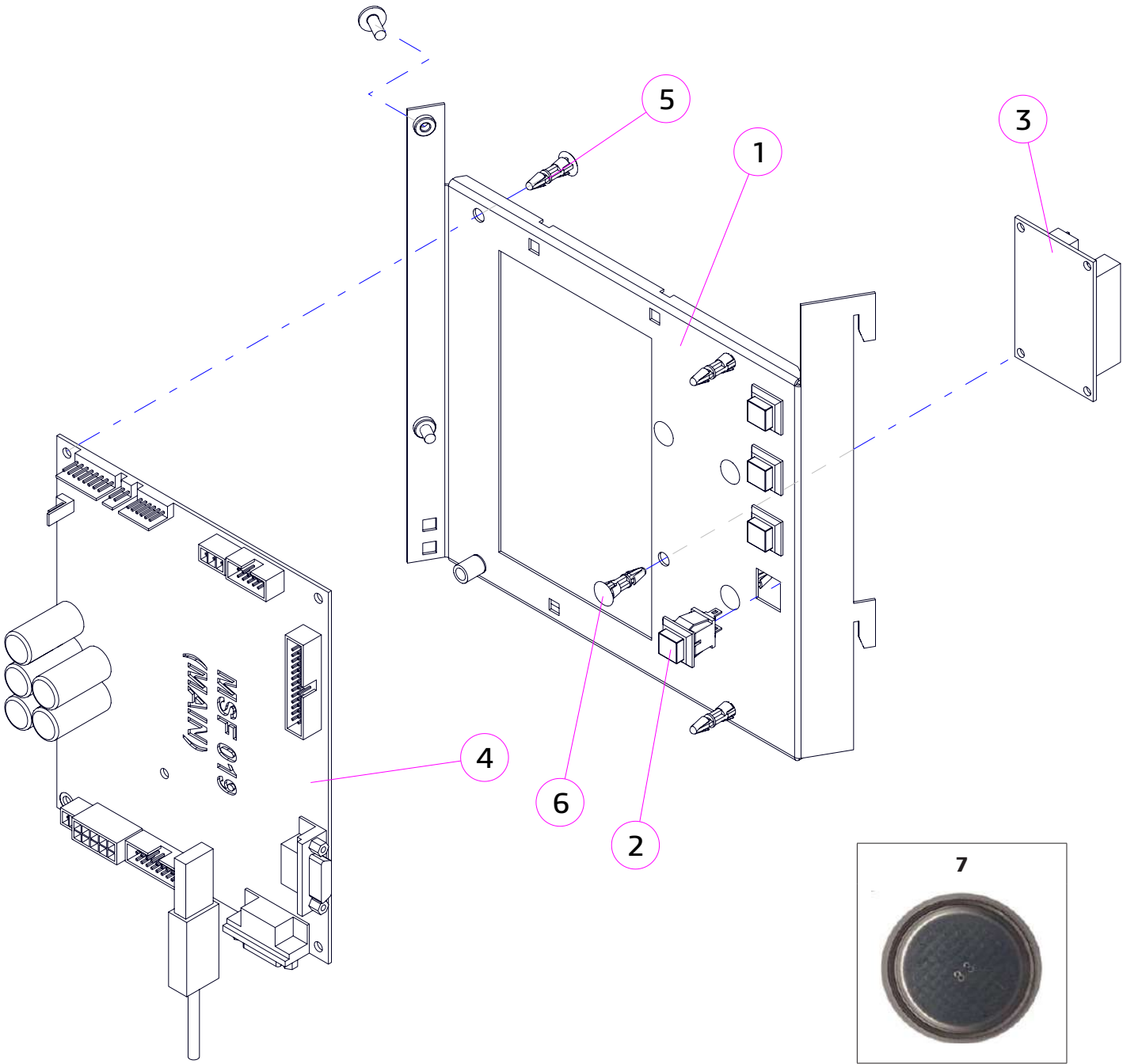
№	КОД CODE	Кол. Unit	Наименование Name	Крепёж Fixing	Примечание Note
1	U0000124709	1	Пластина в сборе Plate assembly		
2	U0000124671	1	Панель дисплея в сборе Display panel assembly	4× DIN 985 M3 4× DIN 9021 A3,2	
3	U0000124672	1	Панель сдачи в сборе Change panel assembly	4× DIN 985 M3 4× DIN 9021 A3,2	
4	U0000116638	3	Корпус кнопки Push-button body		
5	U0000121876	1	Стекло защитное Protective glass		
6	U0000125011	1	Кнопка "Сахар -" "Sugar -" push-button		
7	U0000125012	1	Кнопка "Сахар +" "Sugar +" push-button		
8	A U0000124651	1	Кнопка "Сдача" "CHANGE" push-button		На русском
	B U0000138492	1	Кнопка "CHANGE" "CHANGE" push-button		На английском
9	U0000120656	1	Клавиатура плёночная_UN-03 Film keyboard_UN-03		
10	U0000124782	1	Пластина клавиатуры Keyboard plate	3× DIN 985 M3 3× DIN 9021 A3,2	
11	U0000122708	1	Дисплей ЖК (графический) LCD display (graphics)	4× DIN 125 A3,2 4× DIN 6798 A3,1 4× DIN 7985 M3,0×10	



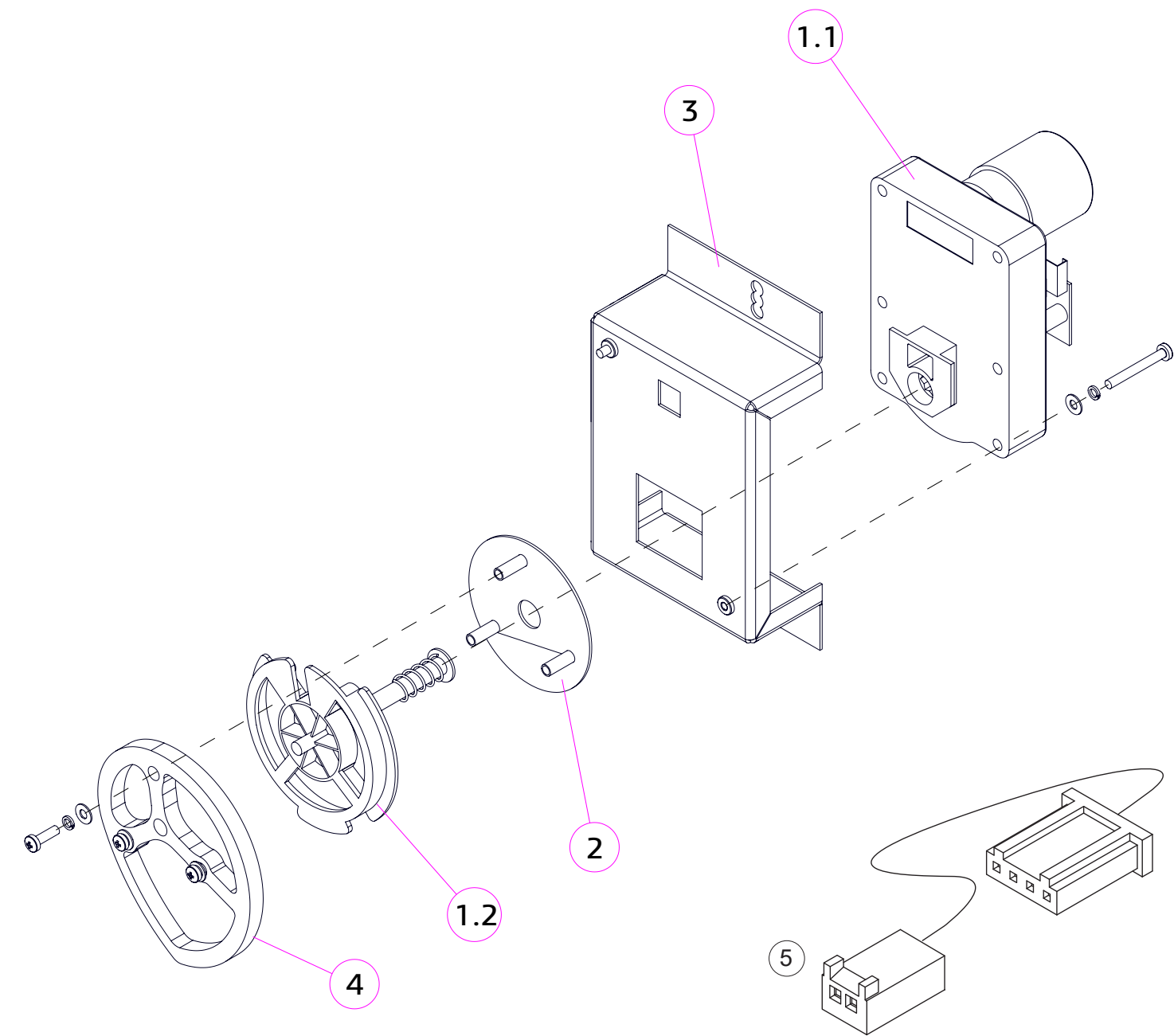
№	КОД CODE	Кол. Unit	Наименование Name	Крепёж Fixing	Примечание Note
1	U0000124709	1	Пластина в сборе Plate assembly		
2	U0000124671	1	Панель дисплея в сборе Display panel assembly	4x DIN 985 M3 4x DIN 9021 A3,2	
3	U0000138511	1	Панель сдачи в сборе Change panel assembly	4x DIN 985 M3 4x DIN 9021 A3,2	
4	U0000116638	3	Корпус кнопки Push-button body		
5	U0000121876	1	Стекло защитное Protective glass		
6	U0000125011	1	Кнопка "Сахар -" "Sugar -" push-button		
7	U0000125012	1	Кнопка "Сахар +" "Sugar +" push-button		
8	U0000138492	1	Кнопка "Сдача" "CHANGE" push-button		
9	U0000120656	1	Клавиатура плёночная_UN-03 Film keyboard_UN-03		
10	U0000124782	1	Пластина клавиатуры Keyboard plate	3x DIN 985 M3 3x DIN 9021 A3,2	
11	U0000122708	1	Дисплей ЖК (графический) LCD display (graphics)	4x DIN 125 A3,2 4x DIN 6798 A3,1 4x DIN 7985 M3,0x10	

№	КОД CODE	Кол. Unit	Наименование Name	Крепёж Fixing	Примечание Note
1	U0000124784	1	Задвижка Door locking	2x DIN 7985 M4,0x10 2x DIN 127 A4,1 2x DIN 9021 A4,3	
2	U0000124678	1	Щеколда в сборе Latch	1x DIN 7985 M3,0x10 1x DIN 127 A3,1 1x DIN 9021 A3,2	
3	U0000124677	1	Шатун в сборе Connecting rod	1x DIN 7985 M3,0x10 1x DIN 127 A3,1 1x DIN 9021 A3,2	
4	U0000136118	1	Замок Lock	1x DIN 6798 A8,4	
5	U0000136119	1	Комплект ключей Set of keys		





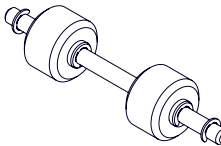
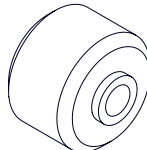
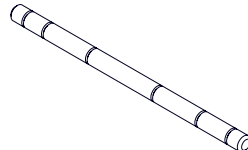

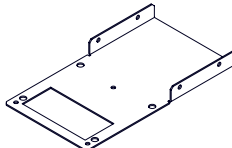
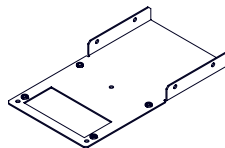
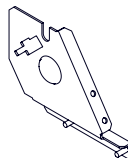
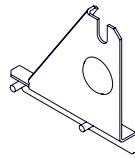
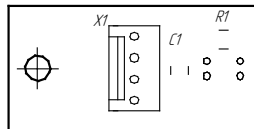


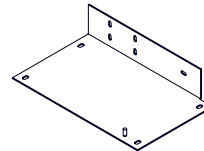
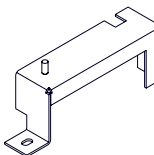

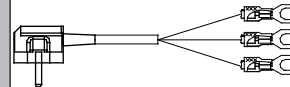
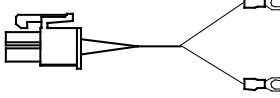

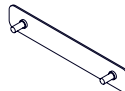





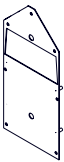
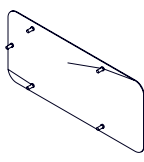
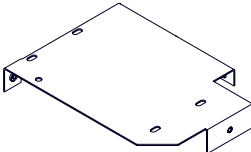
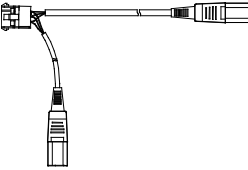





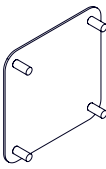


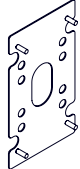

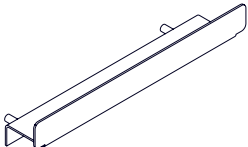
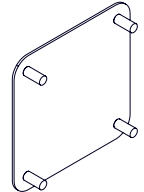
№	КОД CODE	Кол. Unit	Наименование Name	Крепёж Fixing	Примечание Note
1	U0000138235	1	Кронштейн системной платы Bracket, main board	2x DIN 967 M4,0x10	
2	U0000119123	4	Кнопка Button		
3	U0000122710	1	Плата индикатора переходная 051 Board 051		
4	U0000165658	1	Плата 19R2 Main Board 19R2	1x DIN 7985 M4,0x12 1x DIN 6798 A4 1x DIN 125 A4,3	
5	U0000136468	3	Держатель межплатный Holder, board		Крепление платы 19R2
6	U0000119159	4	Держатель межплатный Holder, board		Крепление платы 051
7	U0000119404	1	Аккумулятор Accumulator		В плату 19R2



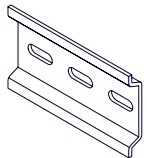
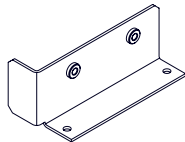
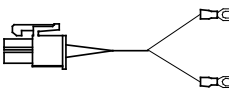


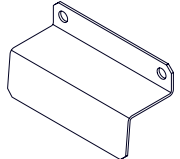
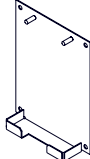
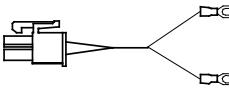


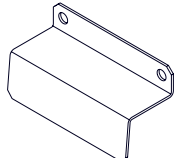
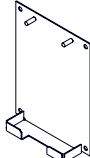
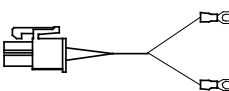



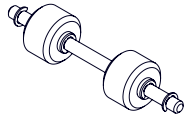
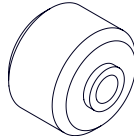


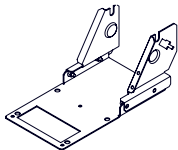


№	КОД CODE	Кол. Unit	Наименование Name	Крепёж Fixing	Примечание Note
1	U0000120612	1	Мотор-редуктор одинарный Gear motor 24VDC		
1.1	----	1	Мотор Motor_ 24VDC	2x DIN 7985 M3,0x25 2x DIN 125 A3,2 2x DIN 127 A3,1	Не заказывается отдельно
1.2	----	1	Держатель пружины Spring retainer		Не заказывается отдельно
2	U0000123426	1	Подкладка в сборе Lining assembly		
3	U0000137985	1	Кронштейн сдачи в сборе Change bracket assembly	2x DIN 125 A4,3 2x DIN 7985 M4,0x10 2x DIN 127 A4,1	
4	U0000124970	1	Эксцентрик Eccentric	3x DIN 7985 M3,0x10 3x DIN 125 A3,2 3x DIN 127 A3,1	
5	U0000122714	1	Жгут двигателя Harness, change motor		

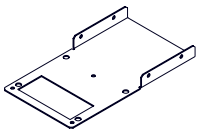
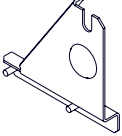
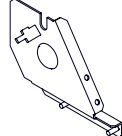
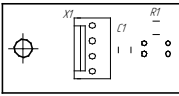

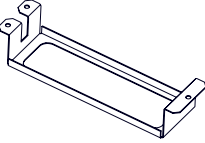
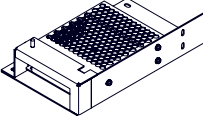

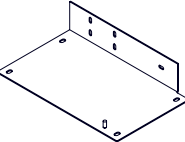
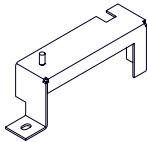
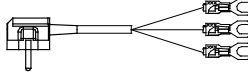
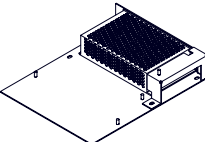

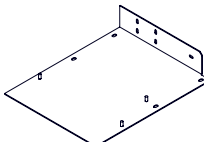
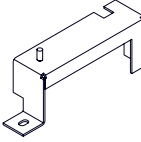
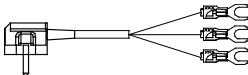
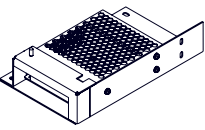

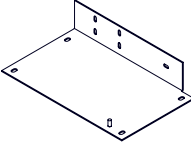
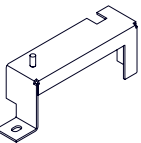
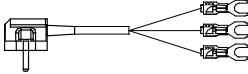
ОПЦИЯ		NOVA		№ 2.6		КОМПЛЕКТ ПРИНТЕРА ЧЕКОВ PRINTER COMPONENTS					
№	Рисунок Figure	КОД CODE	Наименование / Крепёж Name / Fixing	№	Рисунок Figure	КОД CODE	Наименование / Крепёж Name / Fixing	№	Рисунок Figure	КОД CODE	Наименование / Крепёж Name / Fixing
Под принтер VKP-II(III) с держателем бумаги собственного производства											
1		U0000116359	Принтер чеков VKP-80-II Printer VKP-80-II 3x DIN 7985 M4,0x10 3x DIN 9021 A4,3 3x DIN 127 A4,1	1		U0000125344	Принтер чеков VKP-80-III Printer VKP-80-III 3x DIN 7985 M4,0x10 3x DIN 9021 A4,3 3x DIN 127 A4,1	2		U0000138050	Термолента Thermal tape 80x80x26
3		U0000138183	Ось принтера Printer axis	3.1		U0000118574	Ролик Roller	3.2		U0000120217	Ось Axis
3.3		U0000002703	Шайба DIN 6799 A4 Washers DIN 6799 A4	4		U0000140330	Основание VKP-80-II Base VKP-80-II	4		U0000142318	Основание VKP-80-III Base VKP-80-III
5		U0000138437	Кронштейн в сборе Bracket 2x DIN 6923 M4	6		U0000142319	Кронштейн в сборе Bracket 2x DIN 6923 M4	7		U0000124051	Плата датчика бумаги Paper sensor board 1x DIN 934 M3 1x DIN 7985 M3,0x08 1x DIN 6798 A3,2
8		U0000122653	Жгут датчика бумаги Paper sensor board	9		U0000136467	Блок питания Power supply 3x DIN 7985 M3,0x08 3x DIN 125 A4,3 3x DIN 6798 A4	10		U0000123198	Уголок в сборе Bracket
11		U0000133852	Кожух в сборе Bracket	12		U0000122719	Кабель принтера VKP-80-II Printer cable VKP-80-II	13		U0000122715	Жгут блока питания Power supply harness
14		U0000122716	Жгут питания LED3 Power harness LED3	15		U0000137896	Жгут принтера VKP-80-III Printer cable VKP-80-III				
Заглушка под принтер VKP-II(III)											
1		U0000127192	2x DIN 9021 A6,4 2x DIN 6923 M4								

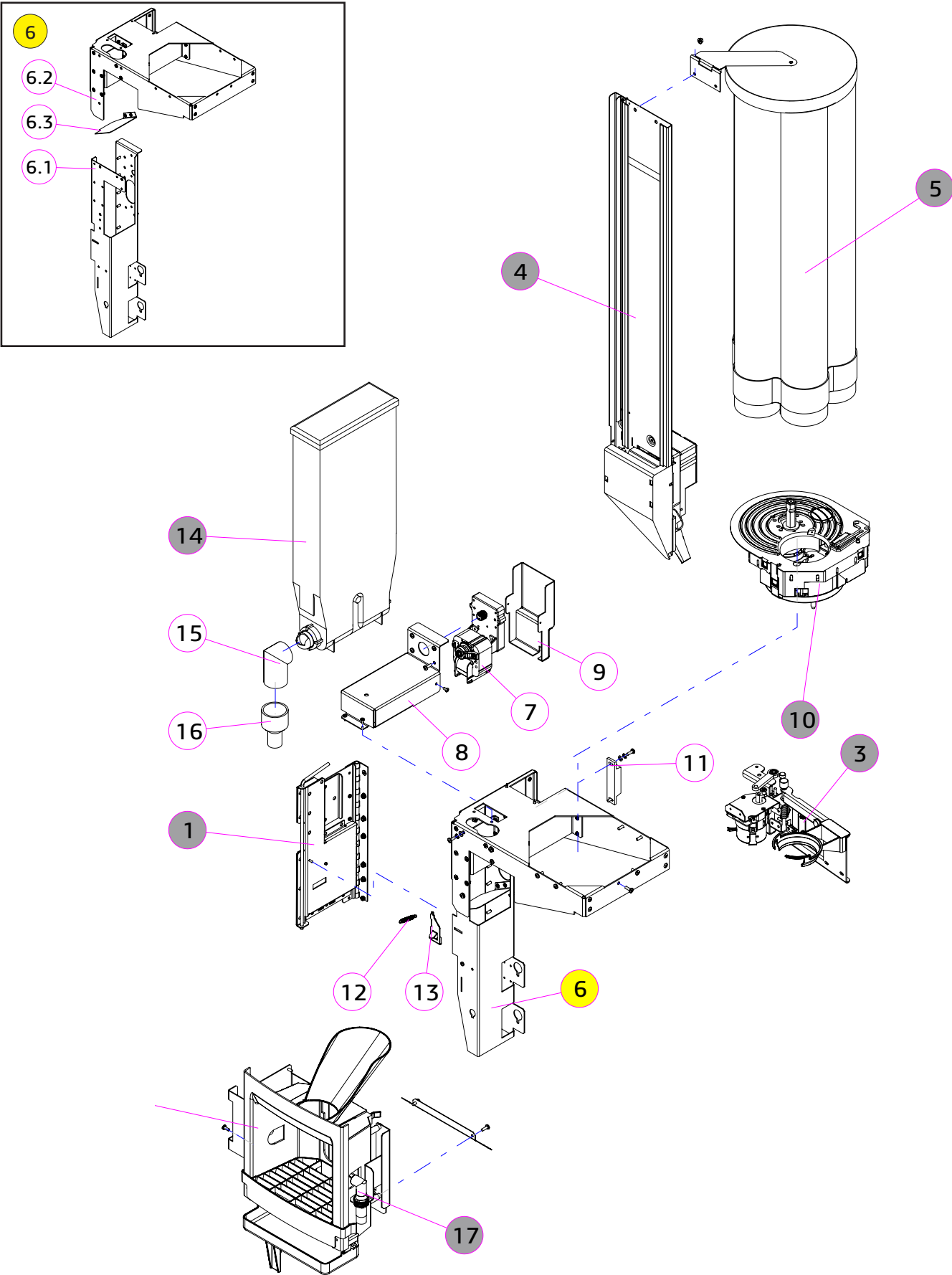
ОПЦИЯ	NOVA	№ 2.7	КОМПЛЕКТ КАРТРИДЕРА CARD READER COMPONENTS		
-------	------	-------	---	--	---

№	Рисунок Figure	КОД CODE	Наименование / Крепёж Name / Fixing	№	Рисунок Figure	КОД CODE	Наименование / Крепёж Name / Fixing	№	Рисунок Figure	КОД CODE	Наименование / Крепёж Name / Fixing
Под картридер CRYPTERA											
1		U0000136334	Картридер Card reader	2		U0000138515	Пластина картридера в сборе Card reader plate assembly 5x DIN 6923 M4	3		U0000138514	Заглушка картридера в сборе Plug, card reader 5x DIN 6923 M4
4		U0000124710	Кронштейн принтера в сборе Printer bracket assembly 2x DIN 7985 M3,0x10 2x DIN 6923 M4 2x DIN 125 A3,2 2x DIN 6798 A3,1	5		U0000126162	Жгут питания Power harness	6		U0000122755	Жгут питания Power harness
Под картридер D-200 (установка на место снечовой клавиатуры)											
1		U0000138163	Картридер Card reader	2		U0000142504	Пластина переходная в сборе Adapter plate assembly 2x DIN 6923 M4	3		U0000148544	Заглушка снечовой клавиатуры Plug, snack keyboard 2x DIN 6923 M4
4		U0000143677	Подкладка снечовой клавиатуры Lining, snack keyboard 4x DIN 6923 M4	5		U0000146198	Заглушка Plug, card reader 4x DIN 6923 M4	6			
Под картридер D-200 (установка на место снечовой клавиатуры в термобокс)											
1		U0000138163	Картридер Card reader	2		U0000152466	Подкладка D-200 Lining, D-200 4x DIN 6923 M4	3		U0000152467	Пластина D-200 в сборе Plate, D-200 4x DIN 6923 M4
4		U0000152468	Проставка D-200 в сборе Spacer, D-200	5		U0000152469	Уголок в сборе Bracket DIN 6923 M4 (4)	6		U0000146198	Заглушка Plug, card reader 4x DIN 6923 M4

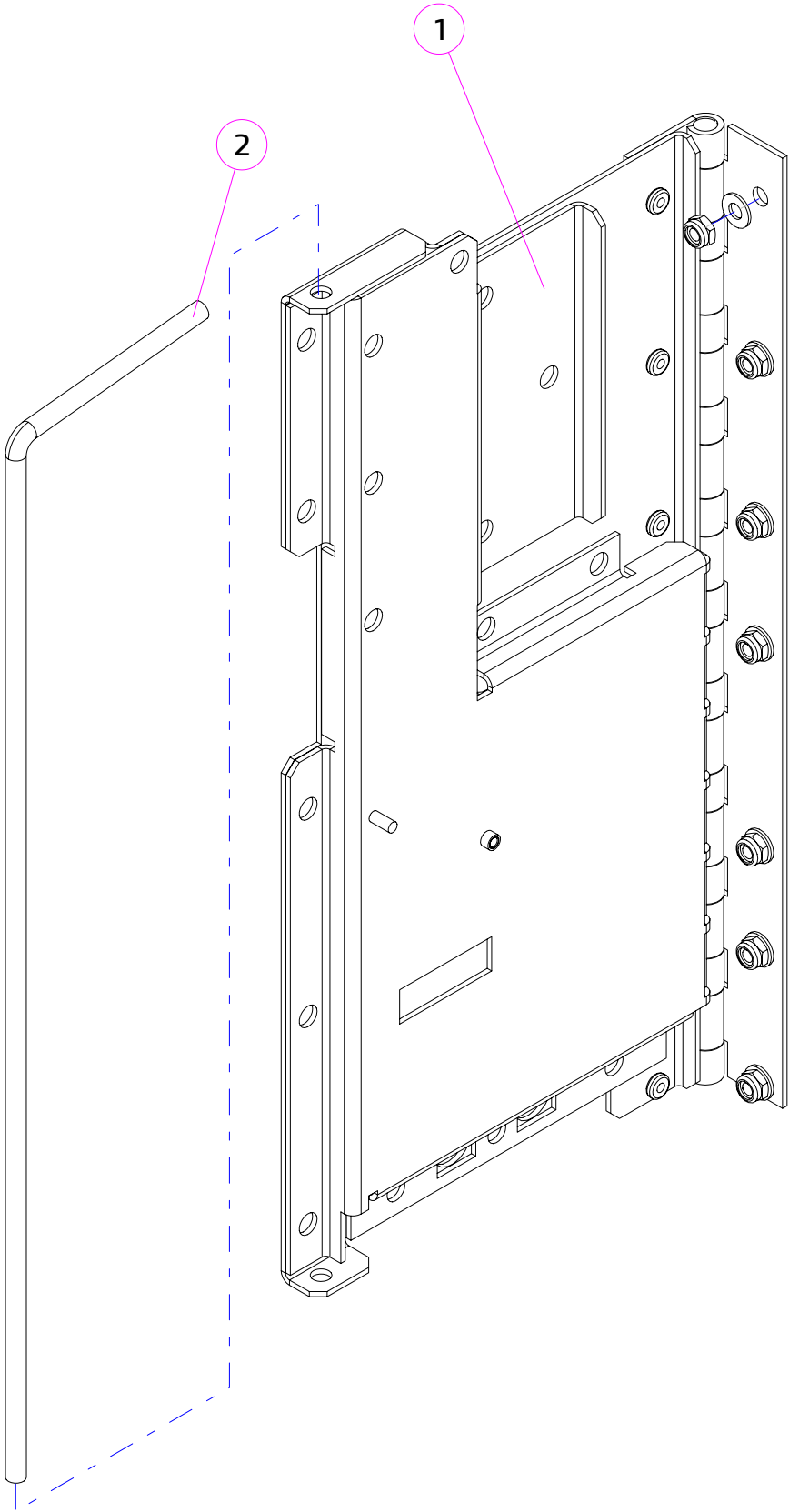
ОПЦИЯ		NOVA		№ 2.8		КОМПЛЕКТ ФИСКАЛЬНОГО МОДУЛЯ FISCAL MODULE COMPONENTS					
№	Рисунок Figure	КОД CODE	Наименование / Крепёж Name / Fixing	№	Рисунок Figure	КОД CODE	Наименование / Крепёж Name / Fixing	№	Рисунок Figure	КОД CODE	Наименование / Крепёж Name / Fixing
Под ККТ "Уникум"											
1		-----	Фискальный регистратор	2		U0000141004	Дин-рейка 35 мм (L=78 мм)	3		U0000140332	Уголок в сборе
4		U0000123164	Жгут питания LED3	5		U0000133398	Кабель принтера VKP				
Под ККТ "Rayonline" (без принтера чеков)											
1		-----	Фискальный регистратор	2		U0000142284	Пластина прижимная 2x DIN 6923 M4	3		U0000142285	Пластина монтажная в сборе 4x DIN 967 M4,0x10 2x DIN 6923 M4
4		U0000122716	Жгут питания LED3	5		U0000122719	Кабель принтера VKP (1200мм)				
Под ККТ "Rayonline" (с принтером чеков)											
1		-----	Фискальный регистратор	2		U0000142284	Пластина прижимная 2x DIN 6923 M4	3		U0000142285	Пластина монтажная в сборе 4x DIN 967 M4,0x10 2x DIN 6923 M4
4		U0000122716	Жгут питания LED3	5		U0000122719	Кабель принтера VKP (1200мм)	6		U0000133398	Кабель принтера VKP (1350мм)
7		U0000143289	Жгут питания принтера VKP-80-III	8		U0000138183	Ось принтера	8.1		U0000118574	Ролик
8.2		U0000120217	Ось	8.3		U0000002703	Шайба DIN 6799 A4	9		U0000143286	Кронштейн принтера в сборе

ОПЦИЯ	NOVA	№ 2.8	КОМПЛЕКТ ФИСКАЛЬНОГО МОДУЛЯ FISCAL MODULE COMPONENTS		
-------	------	-------	---	--	---

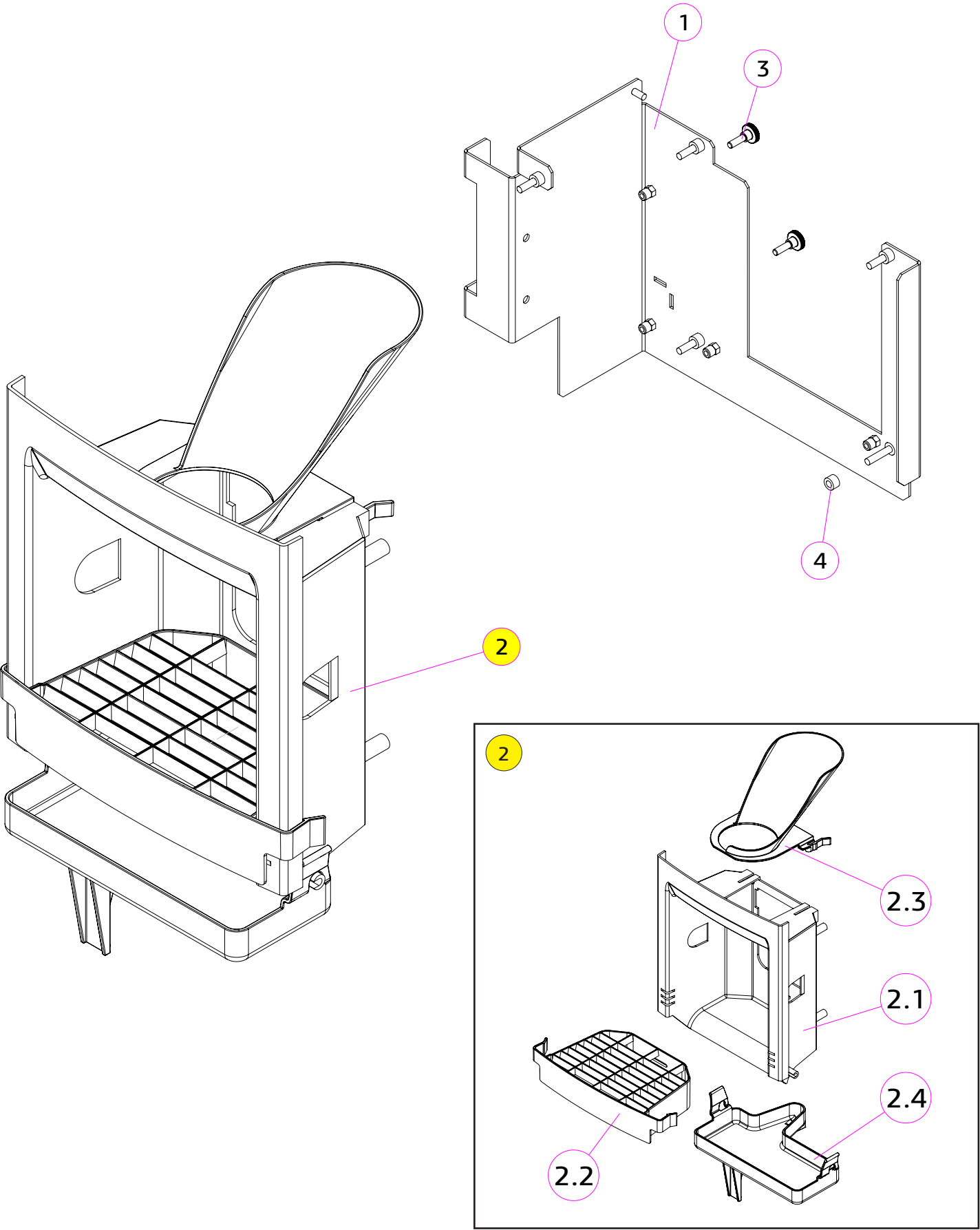
№	Рисунок Figure	КОД CODE	Наименование / Крепёж Name / Fixing	№	Рисунок Figure	КОД CODE	Наименование / Крепёж Name / Fixing	№	Рисунок Figure	КОД CODE	Наименование / Крепёж Name / Fixing
9.1		U0000140330	Основание	9.2		U0000142319	Кронштейн в сборе 2x DIN 6923 M4	9.3		U0000138437	Кронштейн в сборе 2x DIN 6923 M4
10		U0000124051	Плата датчика бумаги 1x DIN 934 M3 1x DIN 7985 M3,0x08 1x DIN 6798 A3,2	11		U0000122653	Жгут датчика бумаги				
Под ККТ "Rayonline" (дополнительный комплект, если отсутствует медиаплеер) для автоматов с графическим дисплеем											
1		U0000124793	Кронштейн удлинителя 3x DIN 7985 M4,0x12 3x DIN 127 A4,1 3x DIN 125 A4,3	2		U0000124989	Комплект корпуса питания 3x DIN 7985 M3,0x08 3x DIN 125 A4,3 3x DIN 6798 A4	2.1		U0000136467	Блок питания
2.2		U0000123198	Уголок в сборе	2.3		U0000133852	Кожух в сборе	3		U0000122715	Жгут блока питания
Под ККТ "Rayonline" (дополнительный комплект, если медиаплеер установлен) для автоматов с графическим дисплеем											
1		U0000142553	Комплект корпуса питания 3x DIN 7985 M3,0x08 3x DIN 125 A4,3 3x DIN 6798 A4	1.1		U0000136467	Блок питания	1.2		U0000142748	Уголок в сборе
1.3		U0000133852	Кожух в сборе	2		U0000122715	Жгут блока питания				
Под ККТ "Rayonline" (дополнительный комплект) для автоматов с сенсорным экраном											
1		U0000124989	Комплект корпуса питания 3x DIN 7985 M3,0x08 3x DIN 125 A4,3 3x DIN 6798 A4	1.1		U0000136467	Блок питания	1.2		U0000123198	Уголок в сборе
1.3		U0000133852	Кожух в сборе	2		U0000122715	Жгут блока питания				



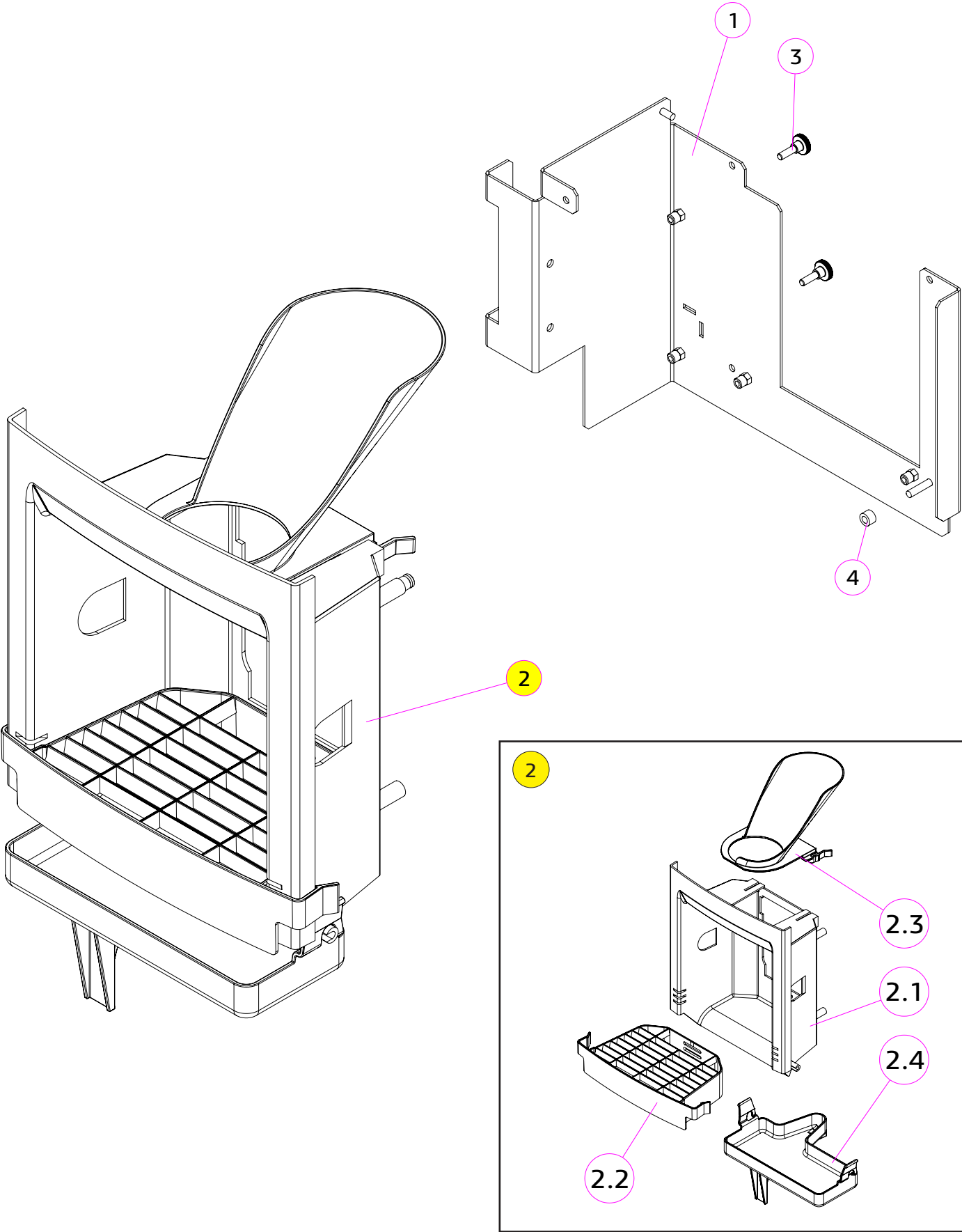
№	КОД CODE	Кол. Unit	Наименование Name	Крепёж Fixing	Примечание / Note № Рисунка/ № Figure
1	U0000137175	1	Комплект петли модуля выдачи Dispenser hinge kit		№ 3.1
2	U0000137501	1	Комплект лотка выдачи Delivery tray components		№ 3.5, № 3.6
3	U0000137178	1	Комплект пружинной руки Arm, cup holder		№ 3.11
4	U0000137510	1	Комплект выдачи ложек Dispenser spoons & sugar		№ 3.12
5	U0000133619	1	Комплект стаканного блока Cups-container		№ 3.14
6	U0000145046	1	Кронштейн в сборе Bracket assembly		
6.1	U0000137173	1	Швеллер в сборе Channel assembly		
6.2	U0000137174	1	Кронштейн в сборе Bracket assembly		
6.3	U0000137115	1	Уголок Bracket		
7	U0000119026	1	Моторедуктор выдачи сахара Geared motor	2x DIN 7981 M3,5x9,5-C 4x DIN 7985 M4,0x14 4x DIN 125 A4,3 4x DIN 6798 A4	
8	U0000124796	1	Кожух верхний Top housing	2x DIN 7981 M3,5x9,5-C	
9	U0000124797	1	Кожух задний Back housing	2x DIN 7981 M3,5x9,5-C	
10	U0000119025	1	Механизм выдачи стаканов Mechanism, cup dispenser	6x DIN 7985 M4,0x14 6x DIN 6798 A4 6x DIN 125 A4,3	№ 3.17
11	U0000119219	1	Магнит большой Magnet	2x DIN 7985 M4,0x14 2x DIN 125 A4,3	
12	U0000115805	1	Пружина Spring	1x DIN 985 M3 1x DIN 125 A3,2	
13	U0000124700	1	Защёлка Latch	1x DIN 7985 M3,0x08 1x DIN 125 A3,2 1x DIN 127 A3,1	
14	U0000119031	1	Контейнер сахара Sugar container		№ 6.4
15	U0000119760	1	Патрубок контейнера сахара Nozzle sugar container		
16	U0000119034	1	Воронка сахара Funnel		Входит в комплект выдачи ложек
17	U0000137192	1	Комплект датчика стакана (опция) Cup sensor components		№ 3.2(A,B)



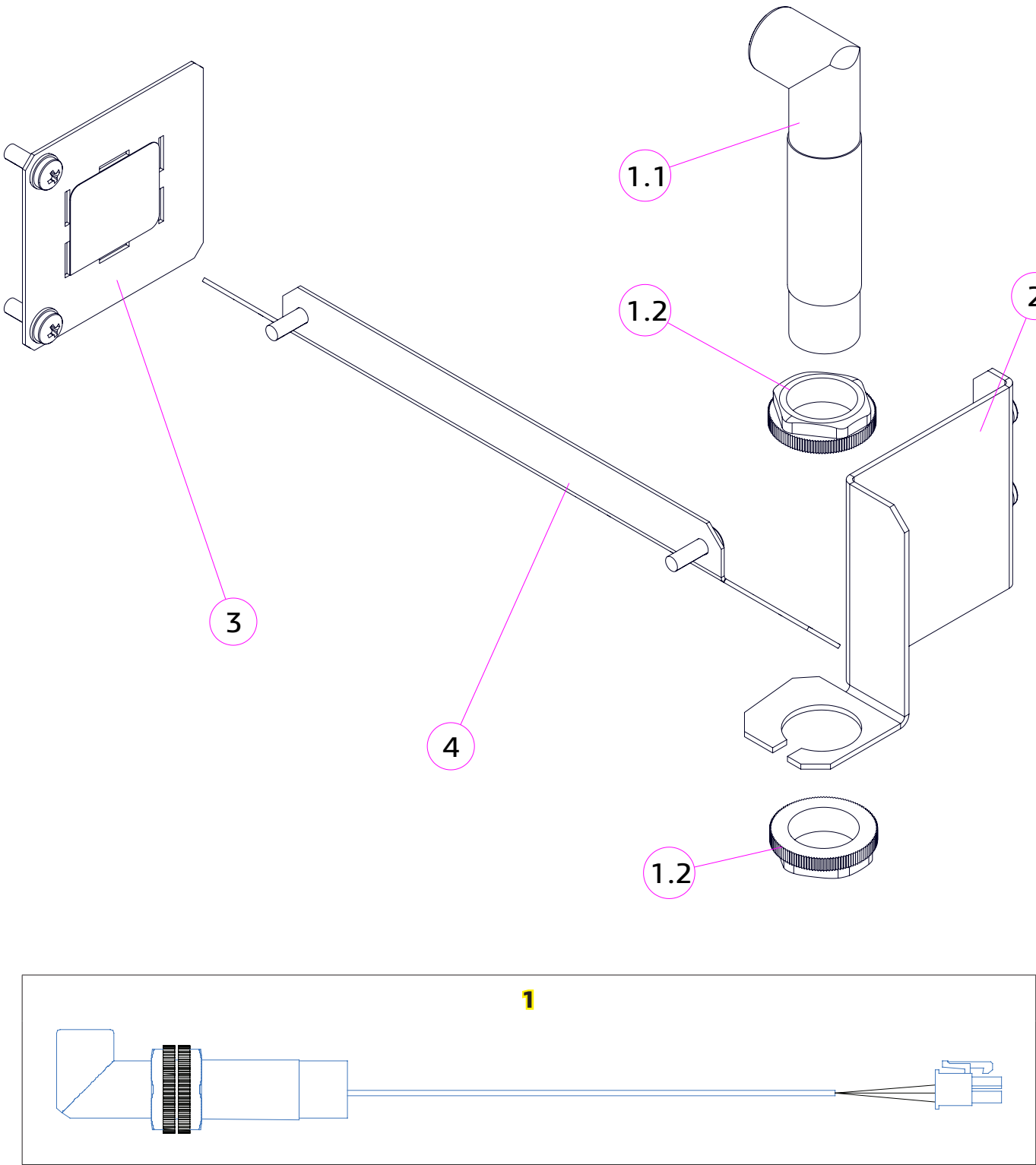
№	КОД CODE	Кол. Unit	Наименование Name	Крепёж Fixing	Примечание Note
1	U0000137194	1	Петля модуля выдачи Hinge, cup dispenser	7× DIN 985 M4 7× DIN 125 A4,3	
2	U0000119220	1	Ось петли Axis		



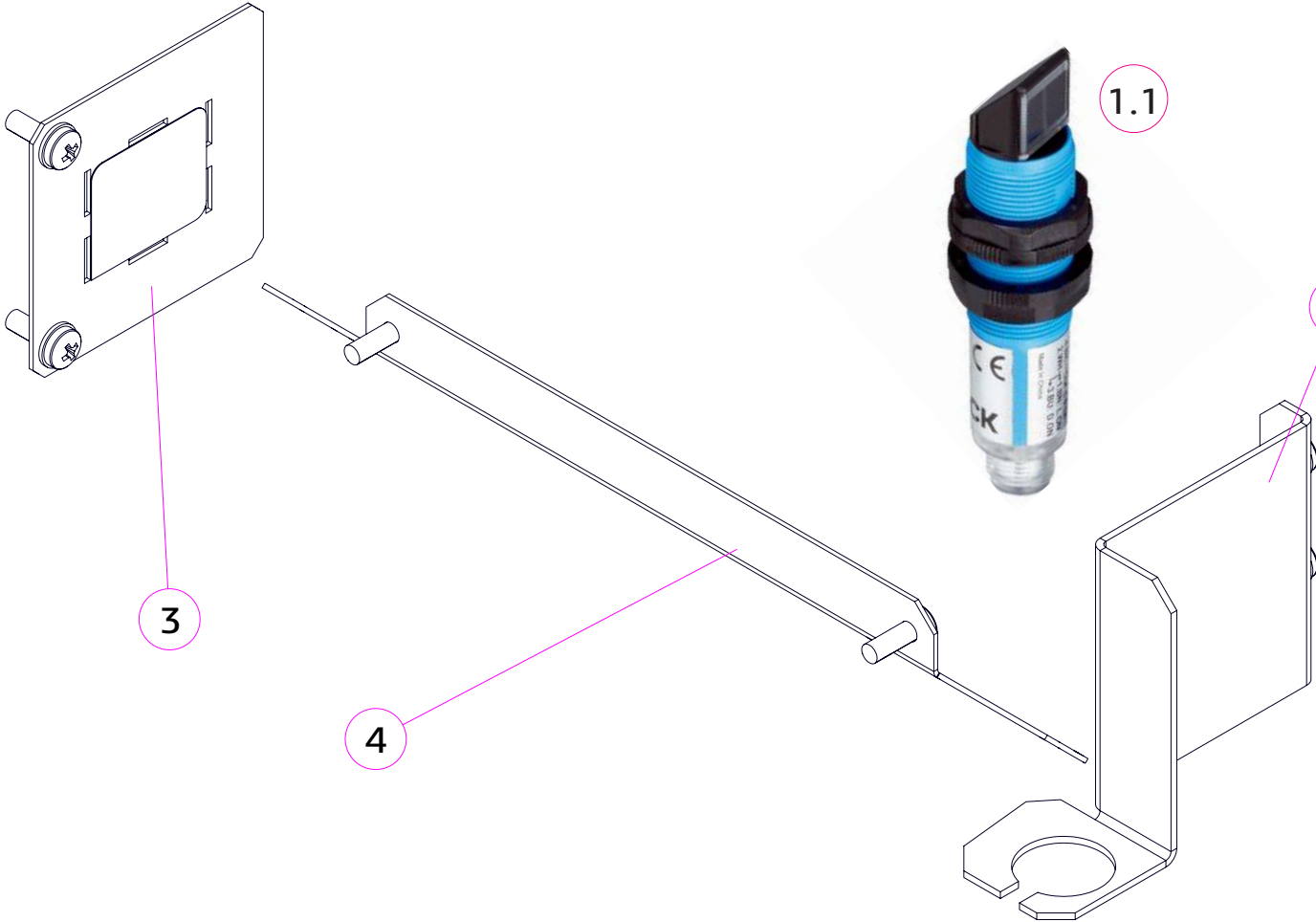
№	КОД CODE	Кол. Unit	Наименование Name	Крепёж Fixing	Примечание Note
1	U0000137503	1	Кронштейн в сборе Bracket assembly		
2	U0000137508	1	Лоток выдачи Delivery tray		
2.1	U0000119756	1	Ниша окна выдачи Delivery window niche		
2.2	U0000119131	1	Решётка Grill		
2.3	U0000119140	1	Жёлоб стаканов Cup chute		
2.4	U0000119129	1	Поддон лотка выдачи Tray		
3	U0000122100	2	Винт Screw	2x DIN 464 M4,0x12	
4	U0000115271	5	Втулка Bushing		




№	КОД CODE	Кол. Unit	Наименование Name	Крепёж Fixing	Примечание Note
1	U0000137503	1	Кронштейн в сборе Bracket assembly		
2	U0000137508	1	Лоток выдачи Delivery tray		
2.1	U0000152541	1	Ниша окна выдачи Delivery window niche		
2.2	U0000152542	1	Решётка Grill		
2.3	U0000119140	1	Жёлоб стаканов Cup chute		
2.4	U0000119129	1	Поддон лотка выдачи Tray		
3	U0000122100	2	Винт Screw	2x DIN 464 M4,0x12	
4	U0000115271	5	Втулка Bushing		

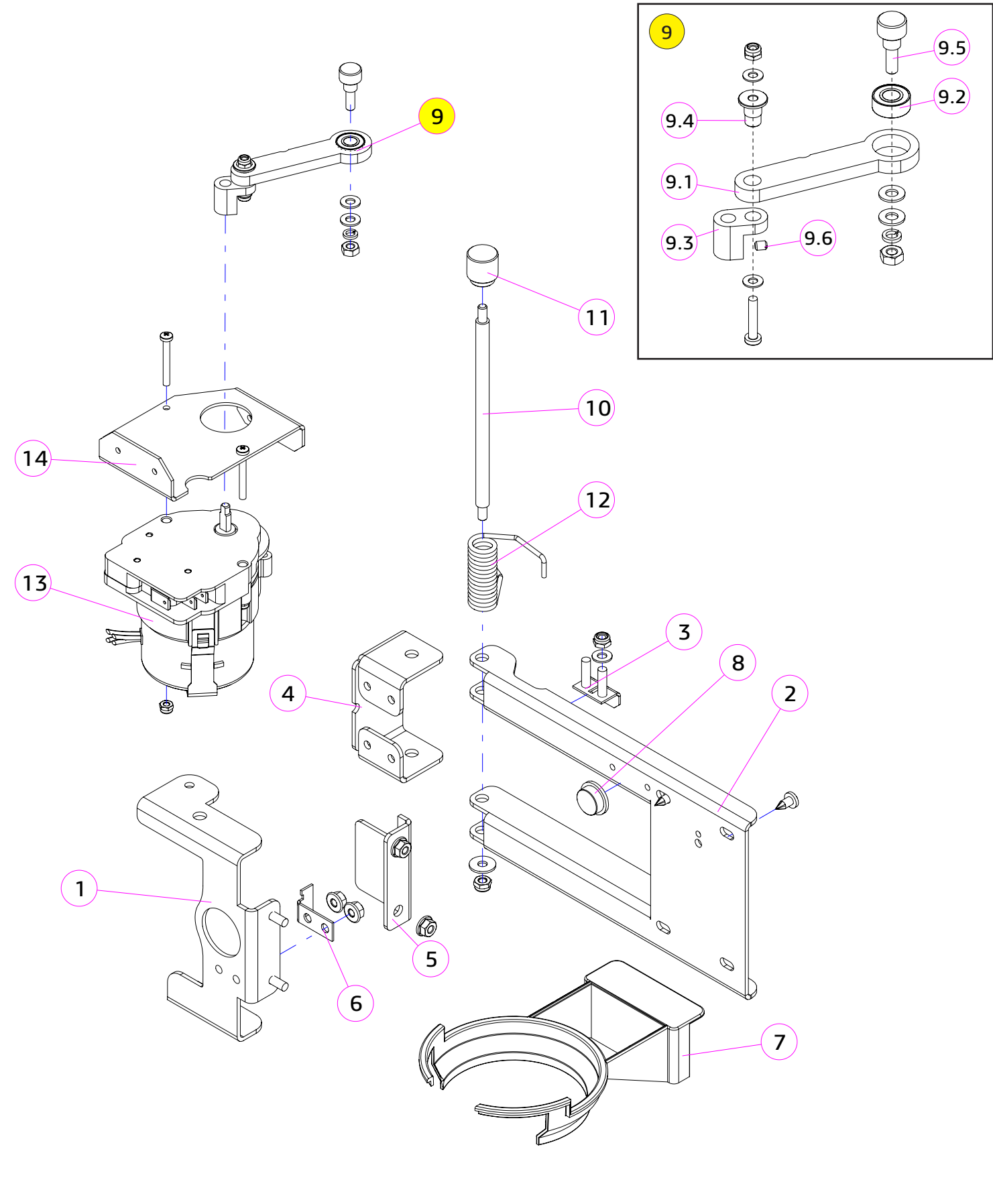


№	КОД CODE	Кол. Unit	Наименование Name	Крепёж Fixing	Примечание Note
1	U0000124231	1	Жгут фотоэлемента Photocell harness	1x DIN 6923 M4	Жгут + фотодатчик
1.1	U0000124413	1	Фотодатчик Photosensor		
1.2	U0000136348	2	Гайка фотодатчика Photosensor nut		Из комплекта фотодатчика
2	U0000137193	1	Кронштейн датчика в сборе Sensor bracket assembly	2x DIN 7985 M4,0x12	
3	U0000137176	1	Отражатель в сборе Reflector assembly	2x DIN 7985 M4,0x12	
4	U0000137177	1	Козырёк защитный Protective visor	2x DIN 7985 M4,0x12	

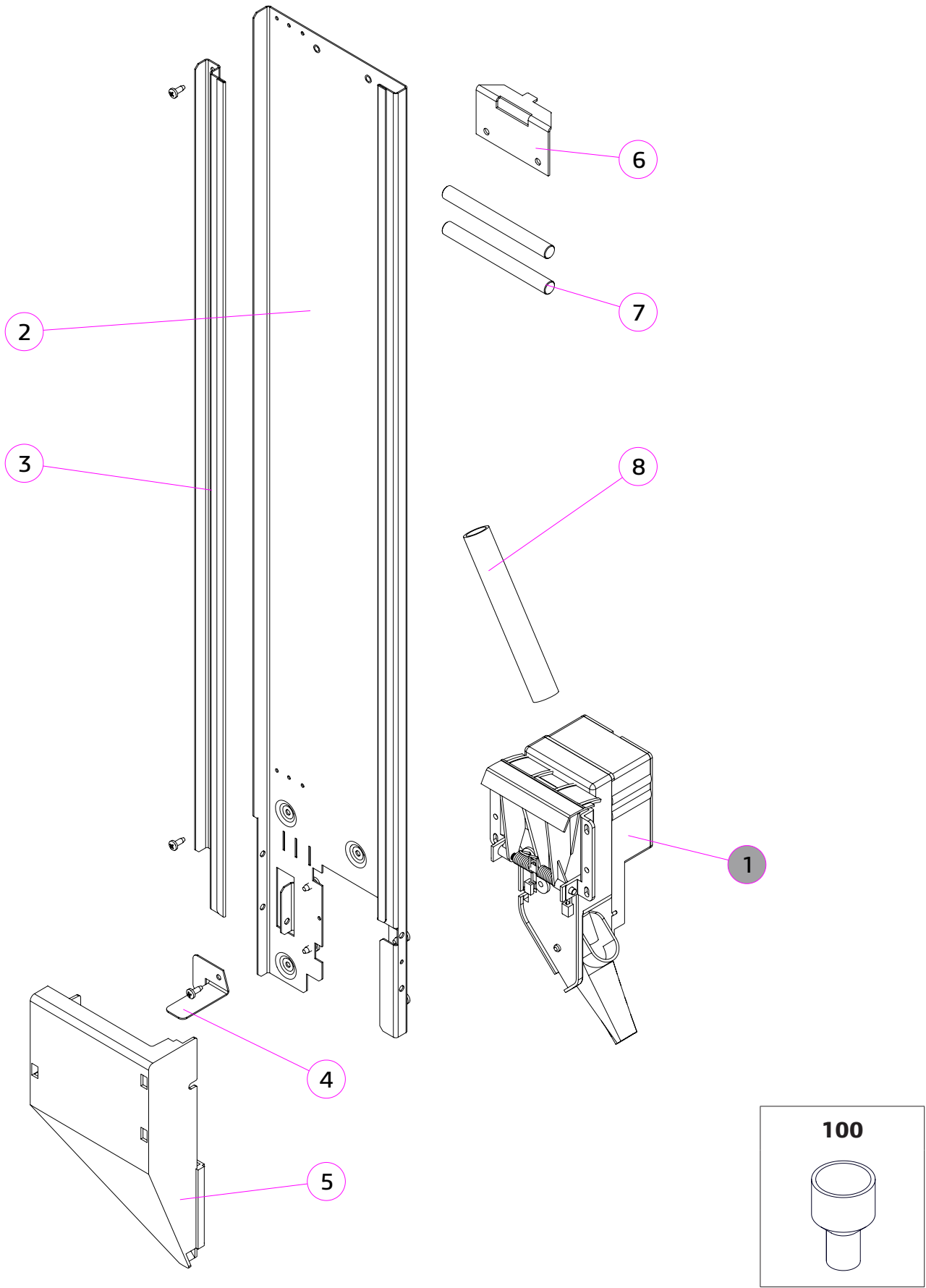


№	КОД CODE	Кол. Unit	Наименование Name	Крепёж Fixing	Примечание Note
1	U0000145591	1	Жгут фотоэлемента Photocell harness	1x DIN 6923 M4	Жгут + фотодатчик
1.1	U0000144359	1	Фотодатчик Photosensor		
2	U0000137193	1	Кронштейн датчика в сборе Sensor bracket assembly	2x DIN 7985 M4,0x12	
3	U0000137176	1	Отражатель в сборе Reflector assembly	2x DIN 7985 M4,0x12	
4	U0000137177	1	Козырёк защитный Protective visor	2x DIN 7985 M4,0x12	

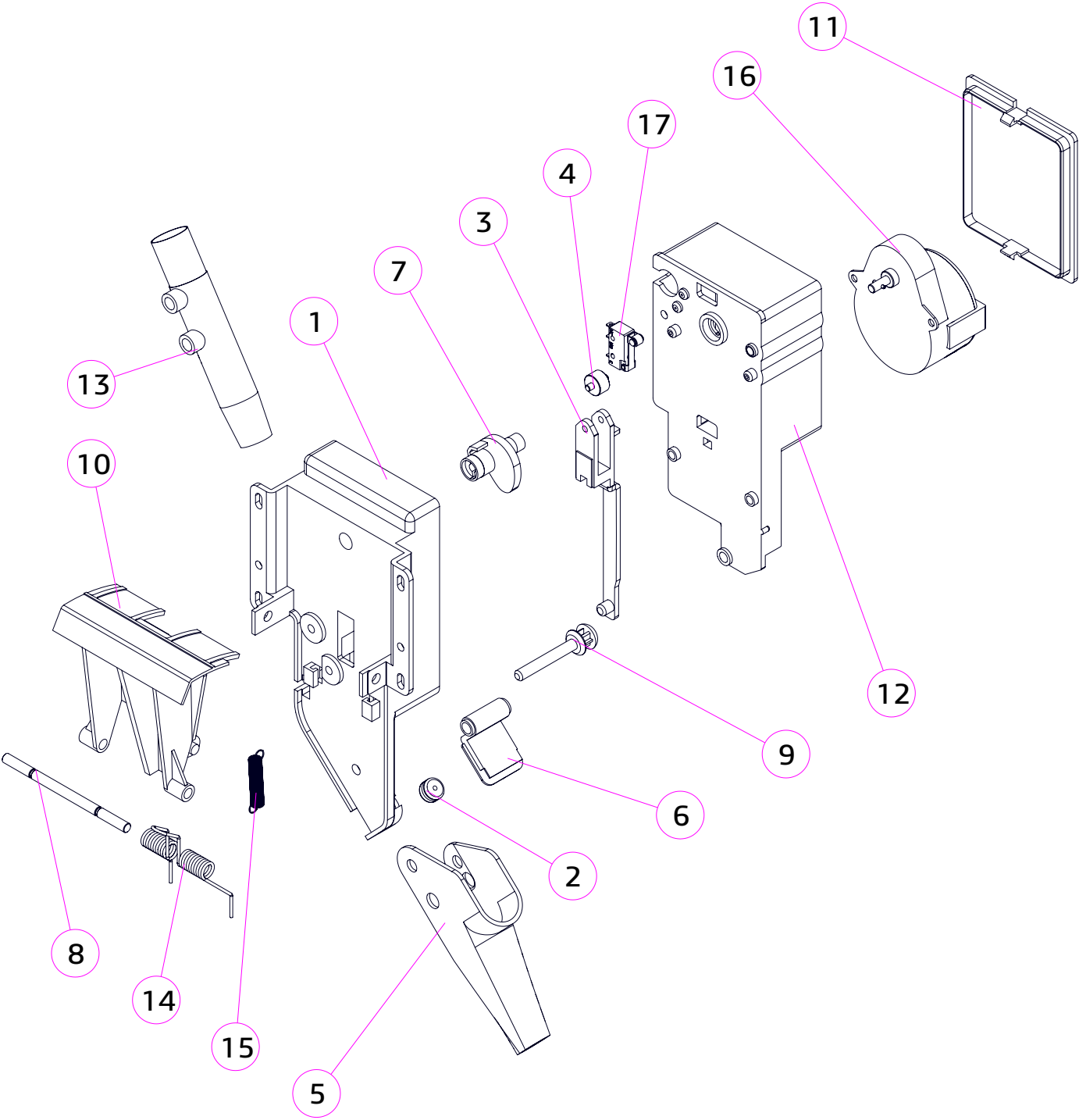




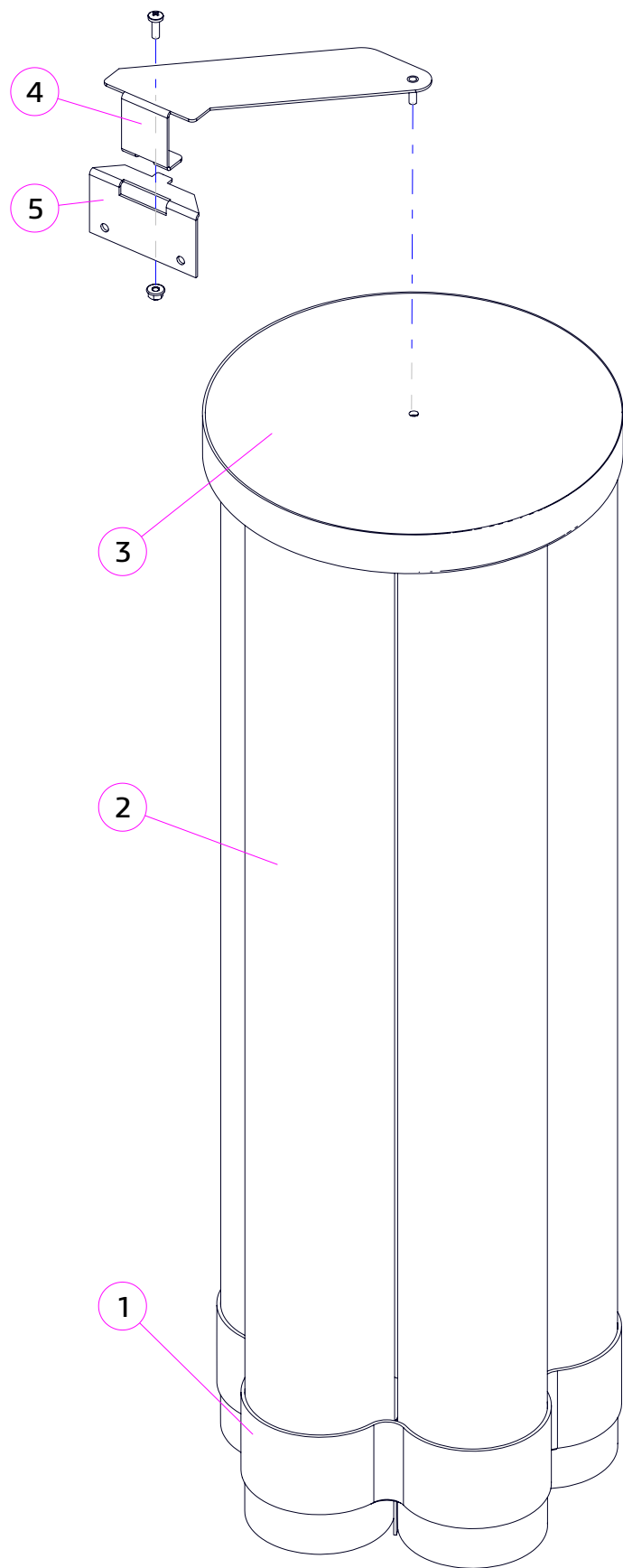
№	КОД CODE	Кол. Unit	Наименование Name	Крепёж Fixing	Примечание Note
1	U0000137180	1	Кронштейн пружины в сборе Spring bracket		
2	U0000137179	1	Кронштейн держателя стакана Cup holder bracket		
3	U0000137181	1	Зацеп пружины верхний в сборе Top hitch	2x DIN 985 M4 2x DIN 125 A4,3	
4	U0000137184	1	Опорный кронштейн Bracket	4x DIN 7981 M3,5x9,5-C	
5	U0000137183	1	Крышка пружинного механизма Cover	2x DIN 6923 M4	
6	U0000137182	1	Зацеп пружины нижний Lower hitch	2x DIN 6923 M4	
7	U0000119759	1	Фиксатор стакана с вырезом Cup holder	2x DIN 7981 M3,9x9,5-F_нерж.	
8	U0000011027	1	Площадка Damper		
9	U0000137196	1	Привод руки в сборе Hand drive assembly	1x DIN 934 M4 1x DIN 127 A4,1 1x DIN 125 A4,3	
9.1	U0000137055	1	Тяга эксцентрика Eccentric rod	1x DIN 551 M3x6	
9.2	U0000126314	1	Подшипник Bearing		
9.3	U0000137056	1	Эксцентрик привода Eccentric	1x DIN 7985 M3,0x16 1x DIN 125 A3,2 1x DIN 985 M3	
9.4	U0000137057	1	Втулка эксцентрика Eccentric bushing		
9.5	U0000119284	1	Винт Screw		
9.6	U0000137067	1	Винт DIN 551 M3x6 Screw DIN 551 M3x6		
10	U0000134975	1	Ось руки Axis, cup holder	1x DIN 9021 A4,3 1x DIN 985 M4	
11	U0000119044	1	Головка оси Axis heading		
12	U0000126690	1	Пружина Spring		
13	U0000119027	1	Моторедуктор Gear motor	2x DIN 7985 M3,0x25 2x DIN 985 M3	
14	U0000136518	1	Кронштейн Bracket	4x DIN 7981 M3,5x9,5-C	



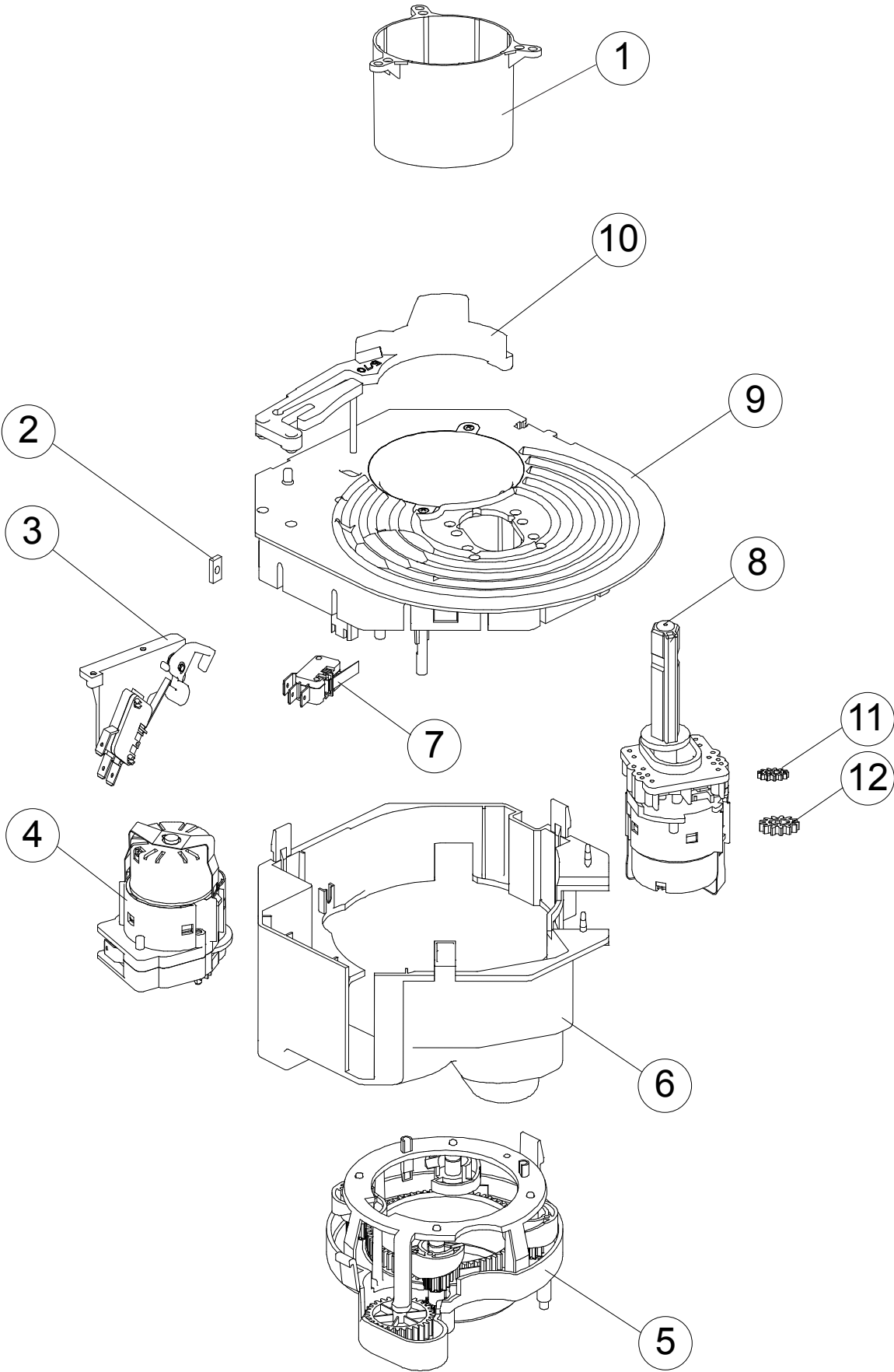
№	КОД CODE	Кол. Unit	Наименование Name	Крепёж Fixing	Примечание / Note № Рисунка/ № Figure
1	U0000132486	1	Механизм выдачи ложек Mechanism, dispenser stirrer	4x DIN 7981 M4,2x9,5-F	№ 3.13
2	U0000125208	1	Панель в сборе Panel assembly	3x DIN 7985 M4,0x10 3x DIN 125 A4,3 3x DIN 6798 A4	
3	U0000127979	1	Направляющая Guide, dispenser stirrer		
4	U0000129317	1	Уголок Bracket		
5	U0000122289	1	Направляющая Guide, dispenser stirrer		
6	U0000125206	1	Кронштейн Bracket		К стаканному блоку
7	U0000119143	2	Грузик Press, dispenser stirrer		
8	U0000122765	1	Трубка силиконовая Pipe, silicone		125 мм
100	U0000119034	1	Воронка Funnel		Для сахара



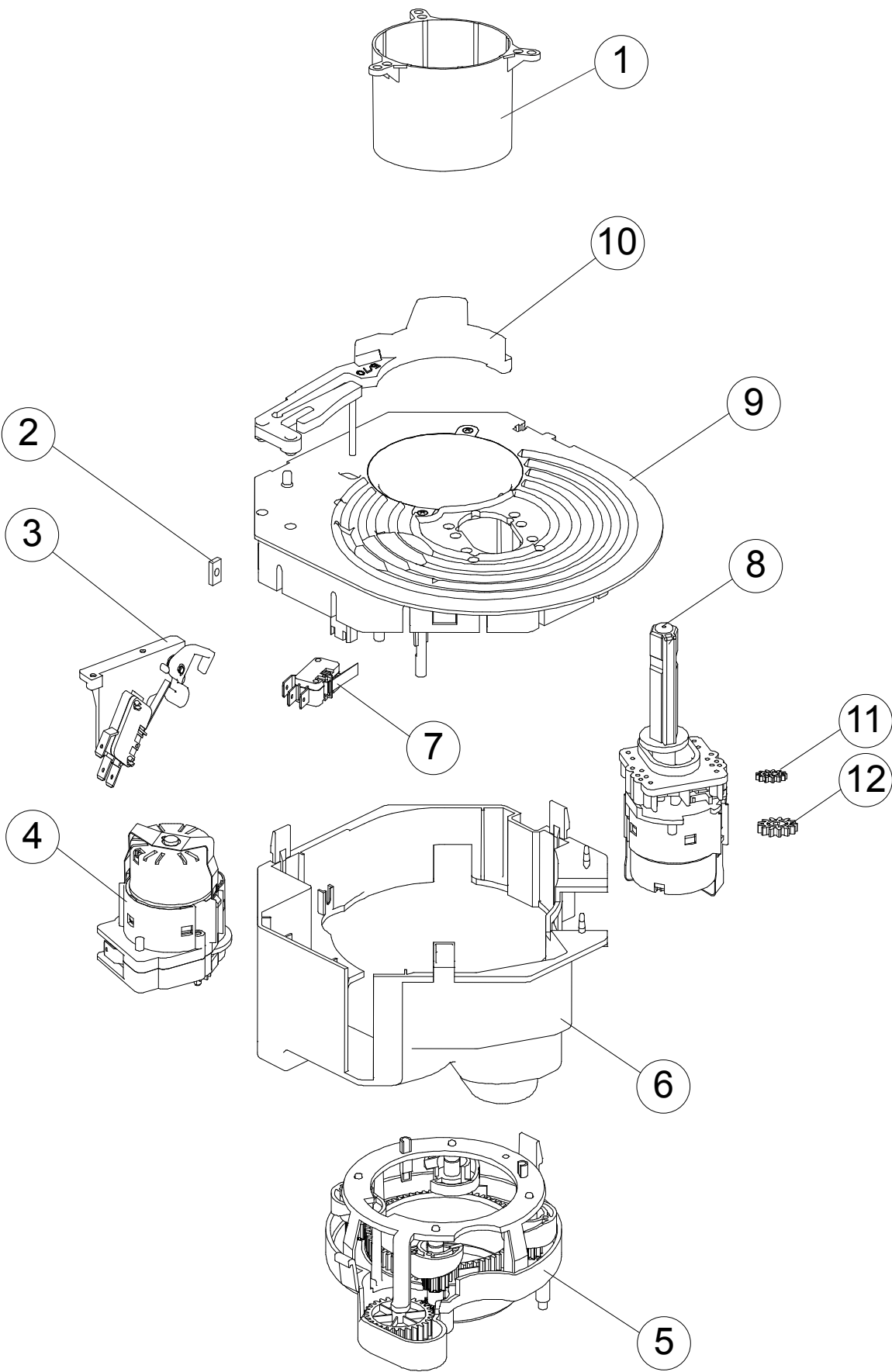
№	КОД CODE	Кол. Unit	Наименование Name	Крепёж Fixing	Примечание Note
1	U0000122287	1	Корпус Body		
2	U0000125284	1	Отбойник Pass-wire		
3	U0000122284	1	Стержень Rod		
4	U0000122293	1	Ролик Roller		
5	U0000122292	1	Сопло Sugar nozzle		
6	U0000122286	1	Стенка сопла Nozzle panel		
7	U0000122283	1	Эксцентрик (кулачок) Eccentric		
8	U0000122290	1	Ось Axis	2x DIN 6798 A4	
9	U0000122281	1	Ось сопла Nozzle pole		
10	U0000122288	1	Толкатель Pusher		
11	U0000122280	1	Крышка Cover		
12	U0000122282	1	Поддержка мотора Support	4x DIN 7981 M4,2x16-C	
13	U0000122285	1	Трубка сахара Sugar pipe	2x DIN 7985 M4,0x08	
14	U0000122291	1	Пружина Spring		
15	U0000122390	1	Пружина Spring		
16	U0000136260	1	Мотор-редуктор Motor	2x DIN 7981 M2,9x9,5-C	
17	U0000122703	1	Жгут модуля выдачи ложек Harness	2x DIN 7981 M2,2x13-C	Микропереключатель входит в состав жгута



№		КОД CODE	Кол. Unit	Наименование Name	Крепёж Fixing	Примечание Note
1		U0000134085		Основание туб стаканов Container base		
2		U0000119035		Тубы стаканов_5 шт. Cups tubes_5 psc		
3	A	U0000123761		Крышка туб стаканов (без отверстия) Cup container cover (without hole)		
	B	U0000133961		Крышка туб стаканов (с отверстием) Cup container cover (without hole)	2x DIN 125 A4,3 2x DIN 985 M4	
4		U0000125207		Держатель в сборе Holder assembly		
5		U0000125206		Кронштейн Bracket	1x DIN 7985 M4,0x12 3x DIN 6923 M4	




№	КОД CODE	Кол. Unit	Наименование Name	Крепёж Fixing	Примечание Note
1	U0000121530	1	Вставка механизма выдачи стаканов Cup guide		
2	U0000134086	1	Гайка М4 Fixing nut M4_zinc plated		
3	U0000124572	1	Микропереключатель наличия стаканов Microswitch support assembly		
4	U0000124480	1	Моторедуктор выдачи стаканов Gear motor_230V AC		
5	U0000127438	1	Модуль выдачи стакана с 5 роликами Cup dispensing unit with 5 rollers		
6	U0000145640	1	Крышка механизма выдачи стаканов Cup mechanism, cover		
7	U0000125292	1	Микропереключатель положения тубы Turret positioning microswitch		
8	U0000124663	1	Моторедуктор поворота туб Turret drive gear motor assembly		
9	U0000134088	1	Корпус механизма выдачи стаканов Upper body		
10	U0000122085	1	Фиксатор туб механизма выдачи стаканов Turret positioning lever		
11	U0000122347	1	Шестерёнка редуктора поворота туб Gear		
12	U0000124571	1	Шестерёнка редуктора поворота туб Gear		

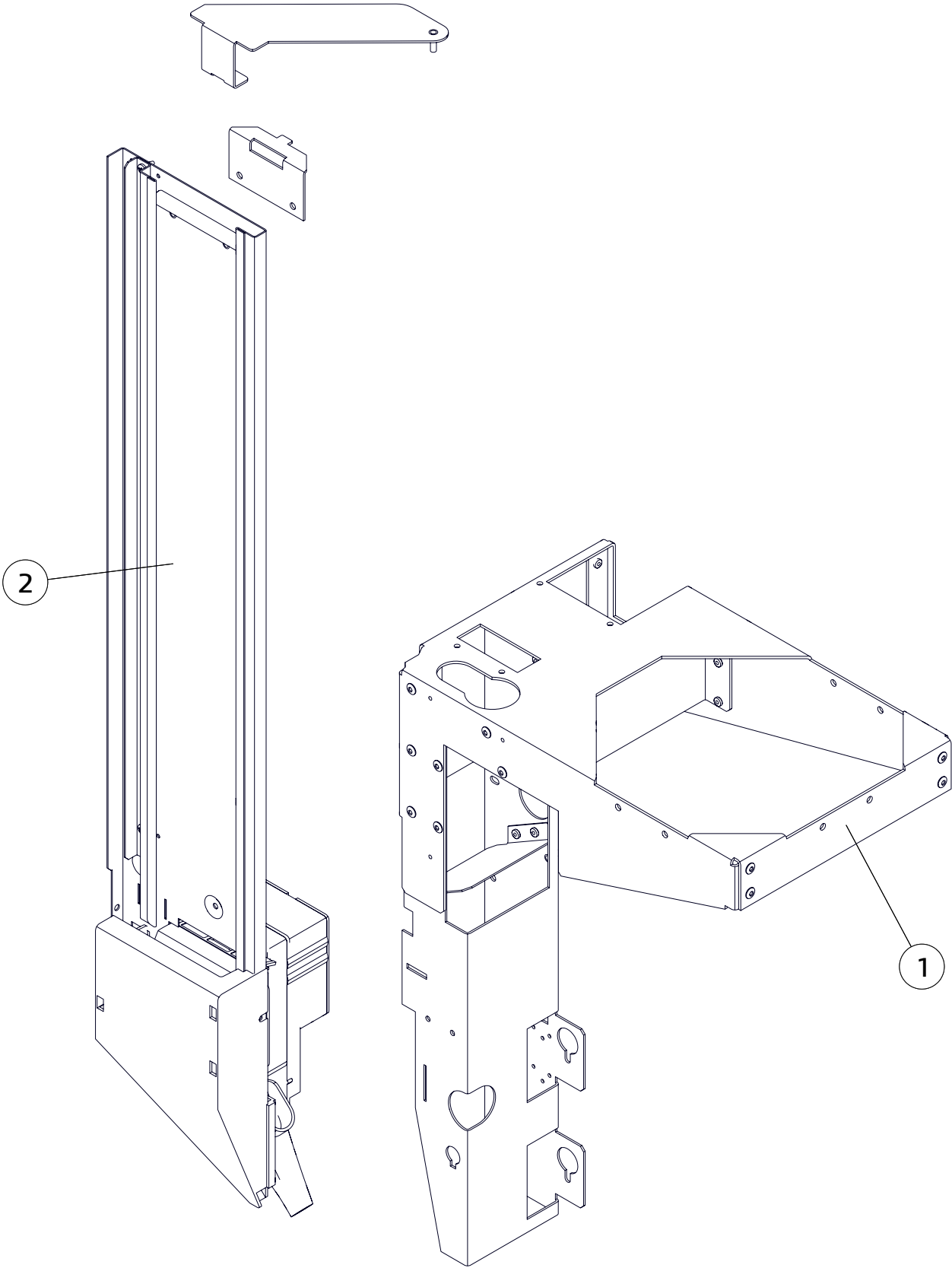


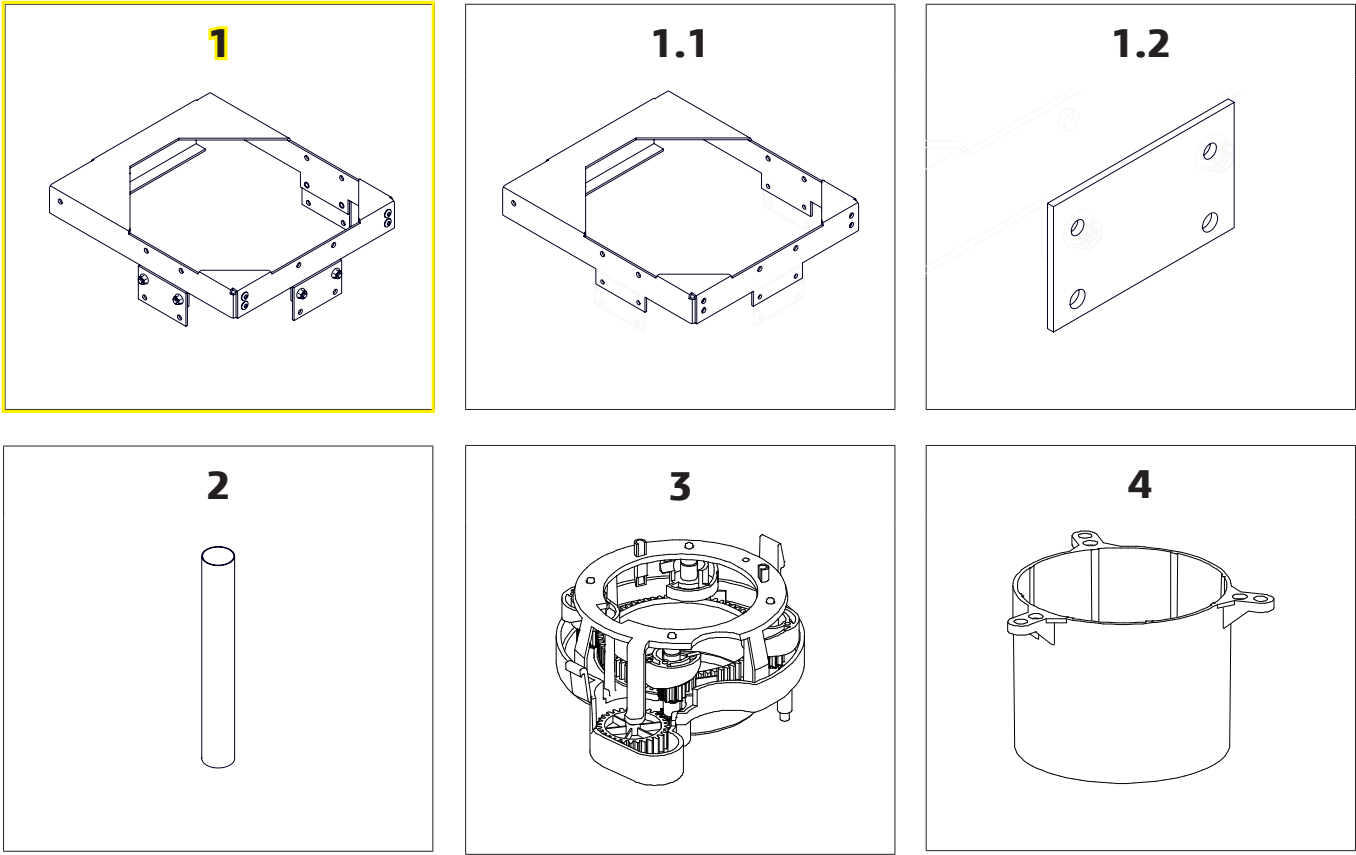
№	КОД CODE	Кол. Unit	Наименование Name	Крепёж Fixing	Примечание Note
1	U0000137420	1	Вставка механизма выдачи стаканов Cup guide		
2	U0000134086	1	Гайка М4 Fixing nut M4_zinc plated		
3	U0000124572	1	Микропереключатель наличия стаканов Microswitch support assembly		
4	U0000124480	1	Моторедуктор выдачи стаканов Gear motor_230V AC		
5	U0000128595	1	Модуль выдачи стакана с 5 роликами Cup dispensing unit with 5 rollers		
6	U0000145640	1	Крышка механизма выдачи стаканов Cup mechanism, cover		
7	U0000125292	1	Микропереключатель положения тубы Turret positioning microswitch		
8	U0000124663	1	Моторедуктор поворота туб Turret drive gear motor assembly		
9	U0000134088	1	Корпус механизма выдачи стаканов Upper body		
10	U0000122085	1	Фиксатор туб механизма выдачи стаканов Turret positioning lever		
11	U0000122347	1	Шестерёнка редуктора поворота туб Gear		
12	U0000124571	1	Шестерёнка редуктора поворота туб Gear		

№	КОД CODE	Кол. Unit	Наименование Name	Крепёж Fixing	Примечание Note
1	U0000137108	1	Кронштейн модуля выдачи в сборе Bracket assembly		
2	U0000125000	1	Комплект выдачи ложек Dispenser spoons & sugar		

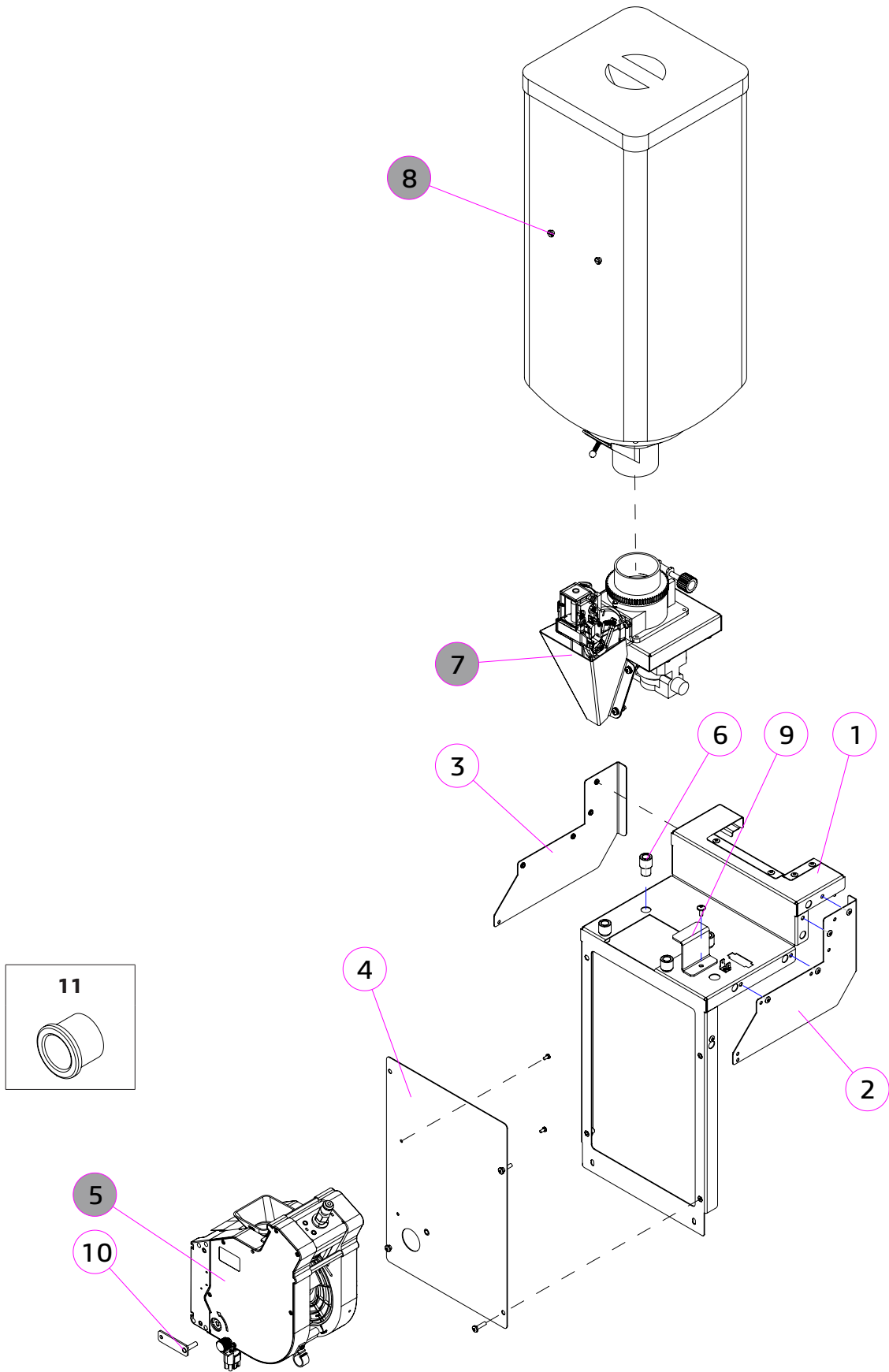


Комплект предназначен для модернизации модуля выдачи размешивателей на автоматах, выпущенных до 10.2012 г.

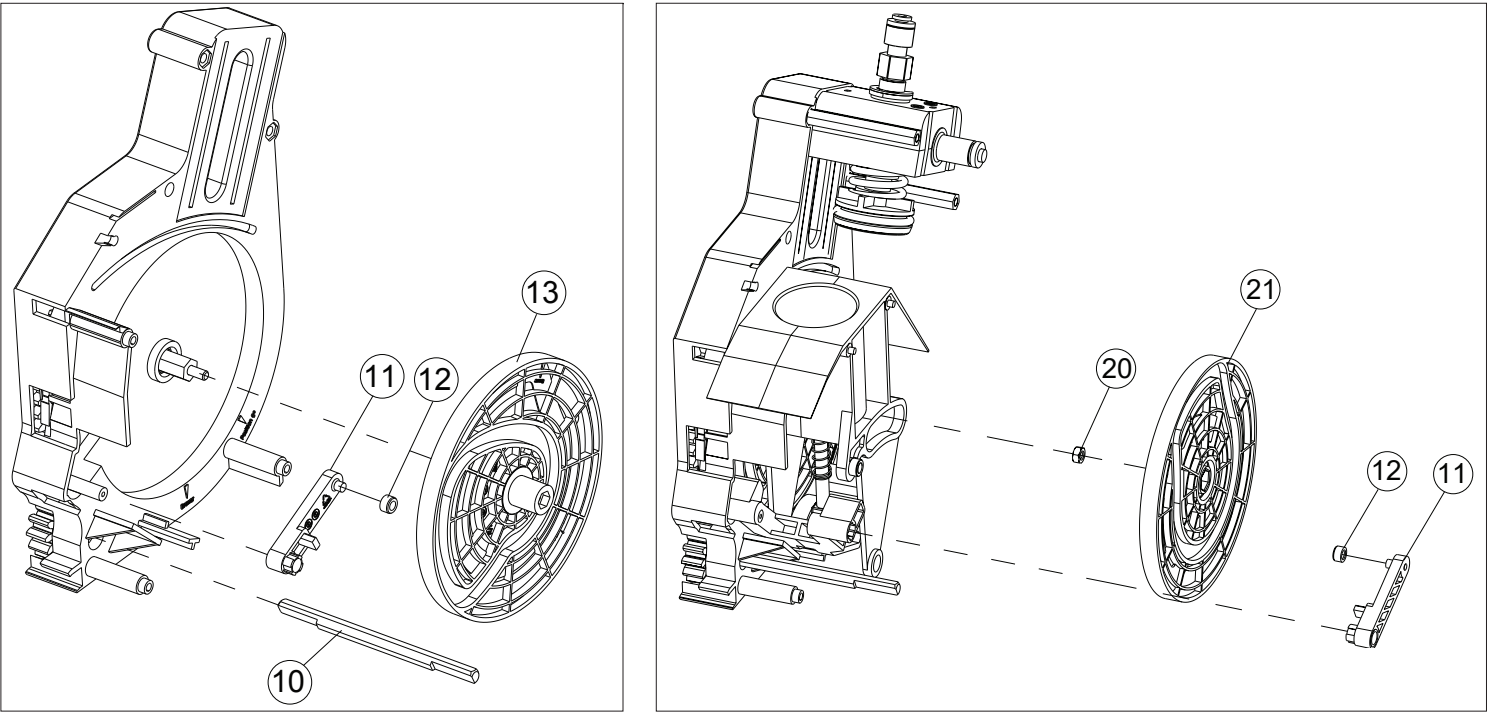
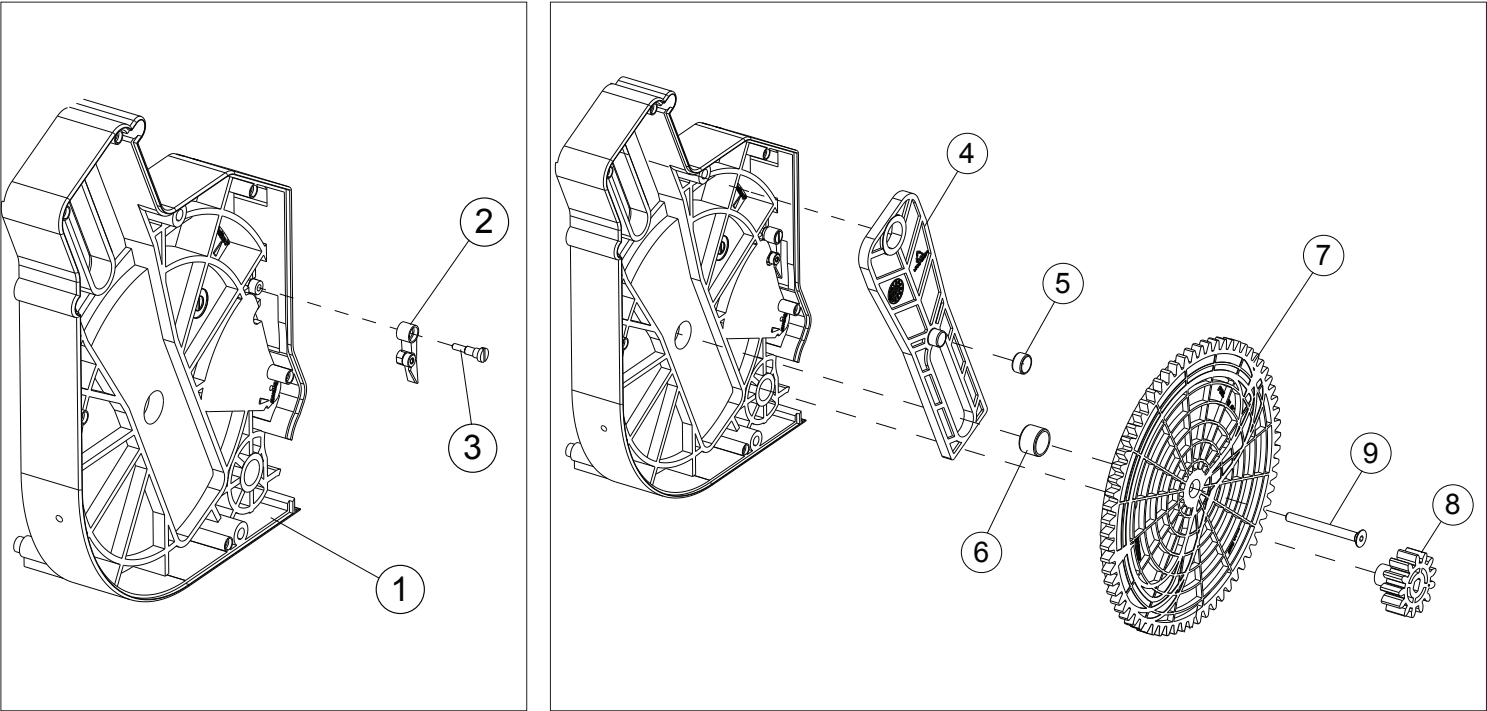




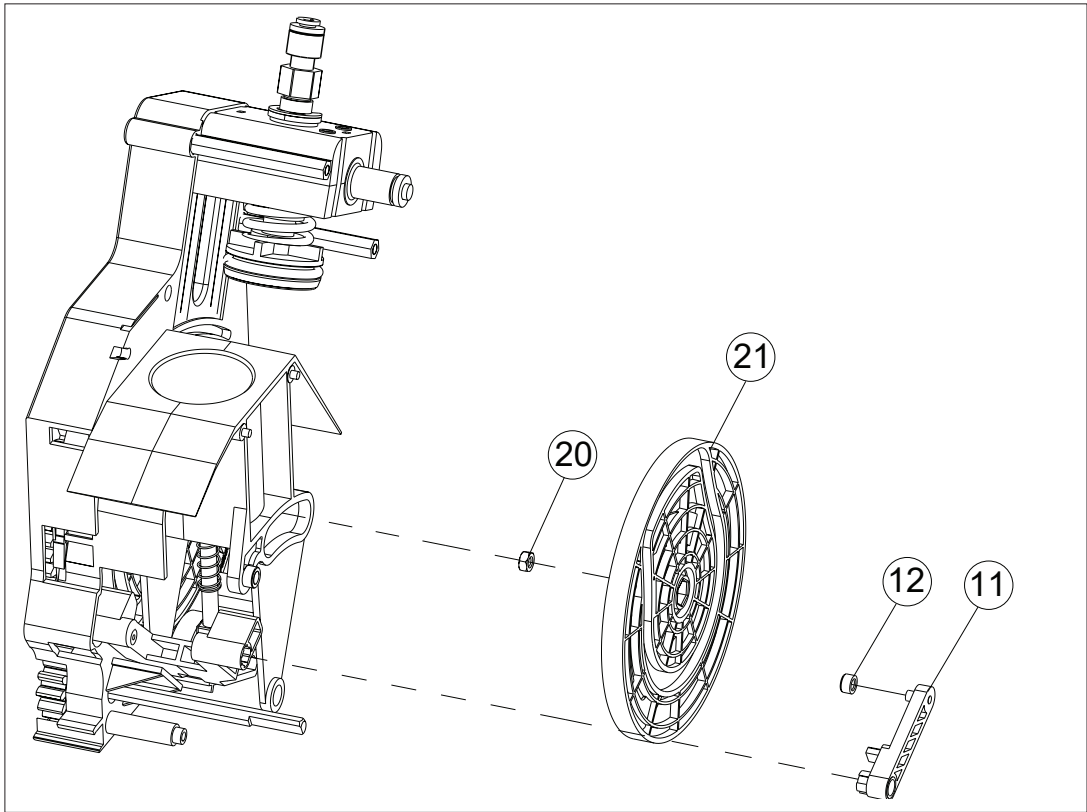
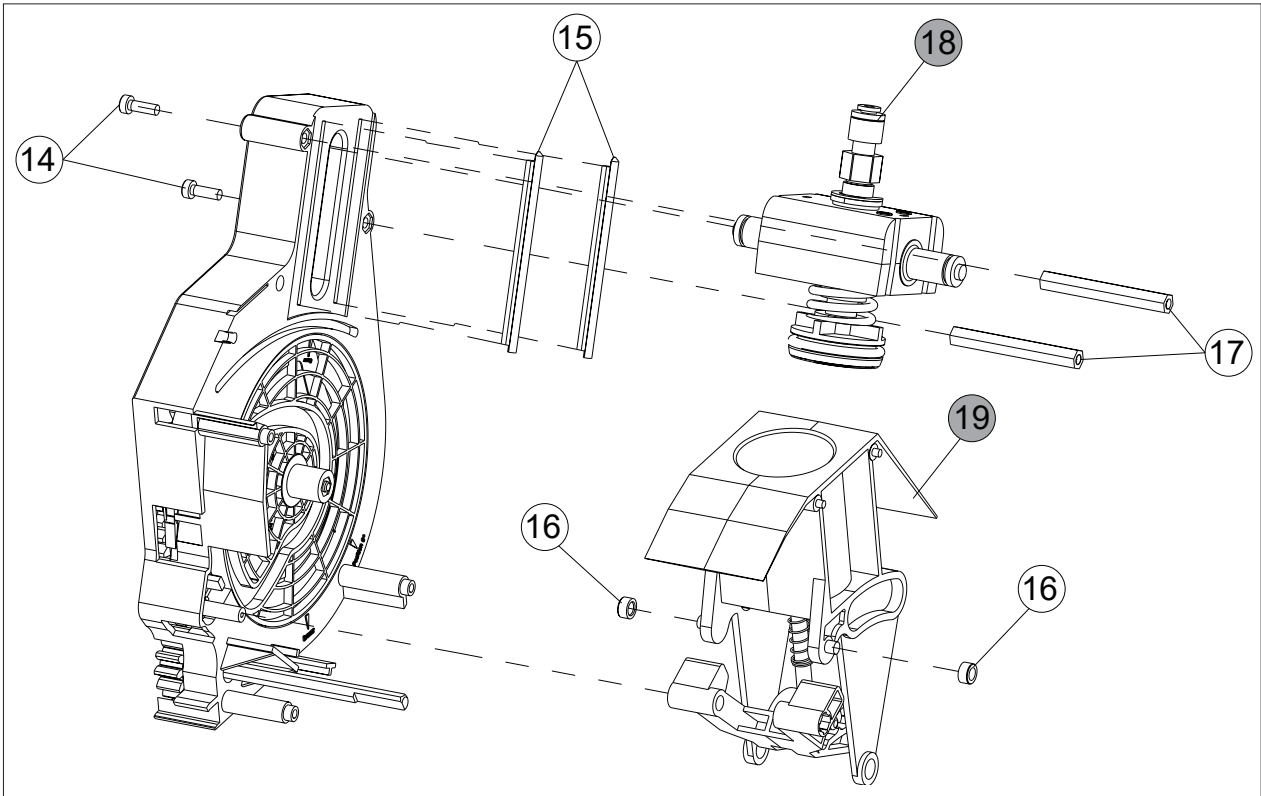
№	КОД CODE	Кол. Unit	Наименование Name	Крепёж Fixing	Примечание Note
1	U0000135680	1	Кронштейн в сборе Bracket assembly		
1.1	U0000142637	1	Кронштейн Bracket		
1.2	U0000137522	3	Пластина Plate	6x DIN 6923 M4	
2	U0000138451	5	Туба доработанная Cups tube		
3	U0000128595	1	Модуль выдачи стакана с 5 роликами Cup dispensing unit with 5 rollers		
4	U0000137420	1	Вставка механизма выдачи Cup guide		



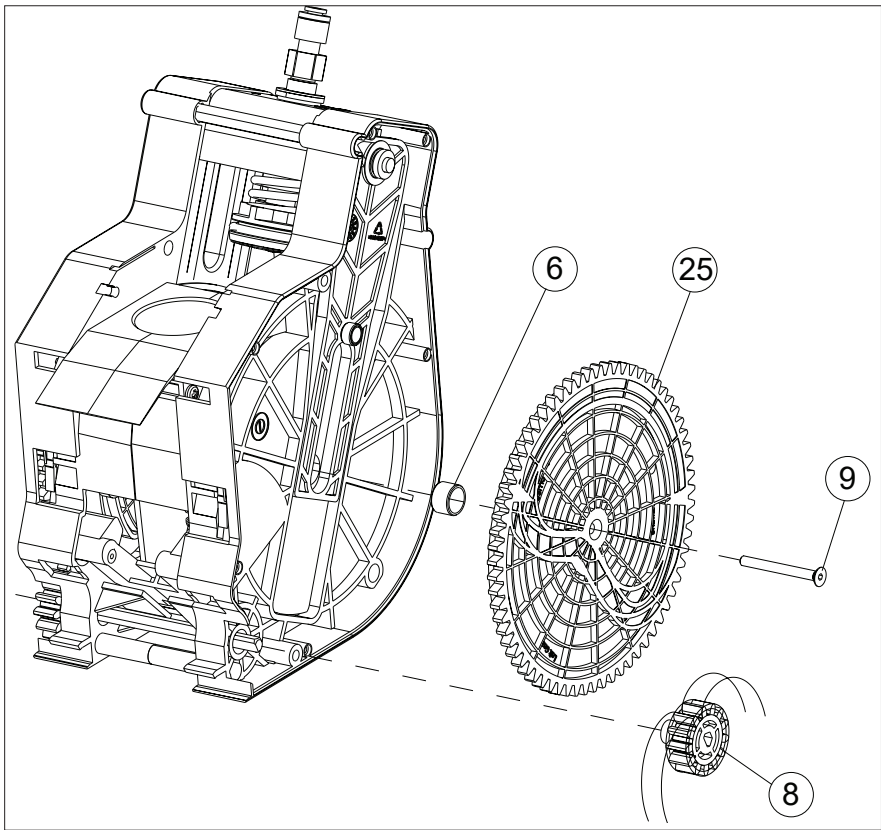
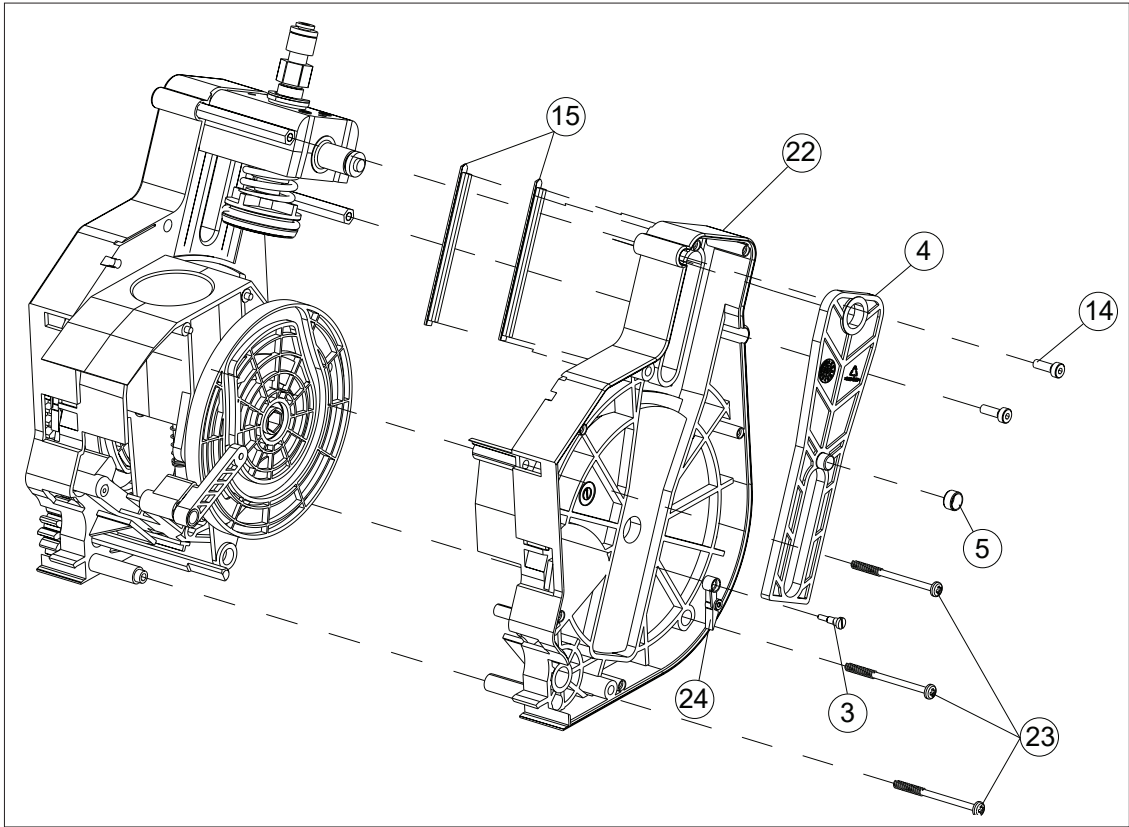
№	КОД CODE	Кол. Unit	Наименование Name	Крепёж Fixing	Примечание / Note № Рисунка/ № Figure
1	U0000132706	1	Кронштейн поддержки в сборе Backing bracket assembly		
2	U0000124718	1	Стенка правая Right panel		
3	U0000124719	1	Стенка левая Left panel		
4	U0000132704	1	Крышка в сборе Cover assembly		
5	U0000148438	1	Группа эспрессо Espresso group		№ 4.1
6	U0000119138	4	Ножки для кофемолки Legs, coffee grinder		Из комплекта кофемолки в сборе
7	U0000125029	1	Кофемолка в сборе Coffee grinder assembly		№ 4.
8	U0000125033	1	Контейнер кофе Coffee container		№ 6.
9	U0000124737	1	Прижим Clamp	1x DIN 7985 M4,0x14_нерж.	
10	U0000123673	1	Пластина блокировочная в сборе Blocking plate assembly	4x DIN 7985 M4,0x14_нерж.	
11	U0000119160	1	Втулка Sleeve		



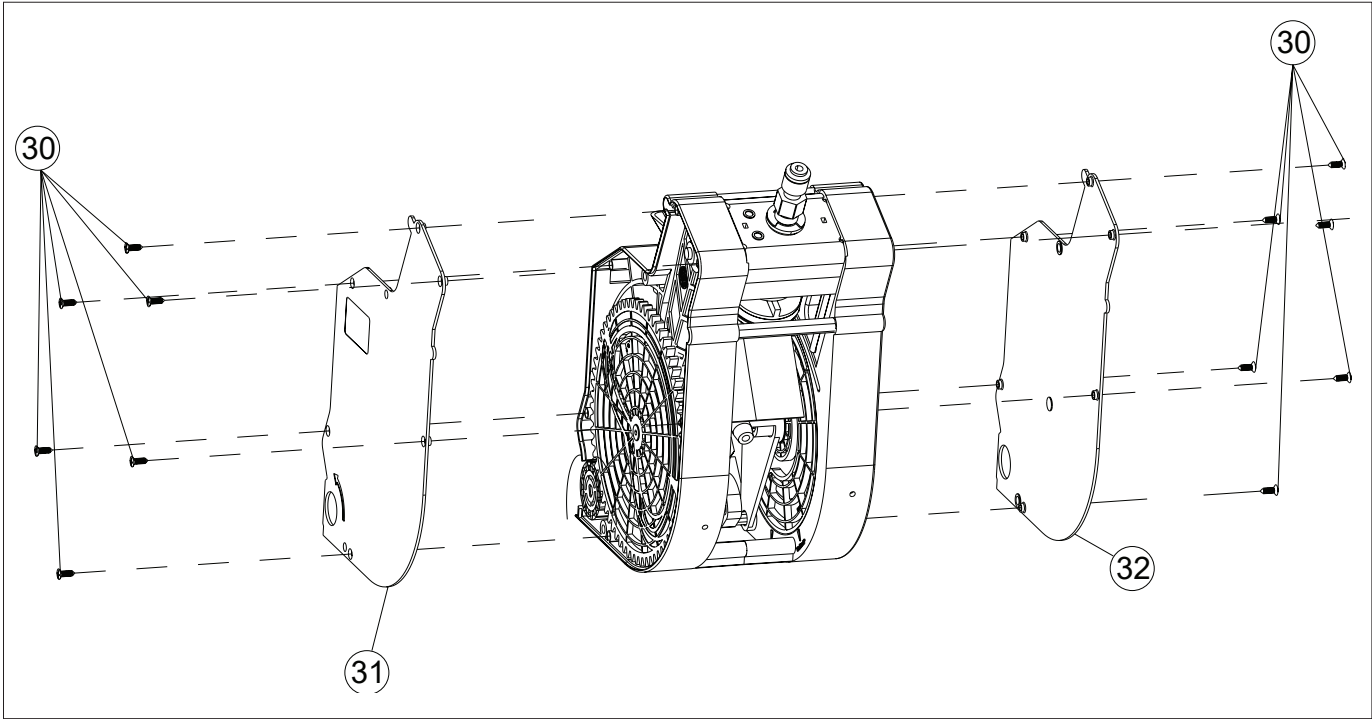
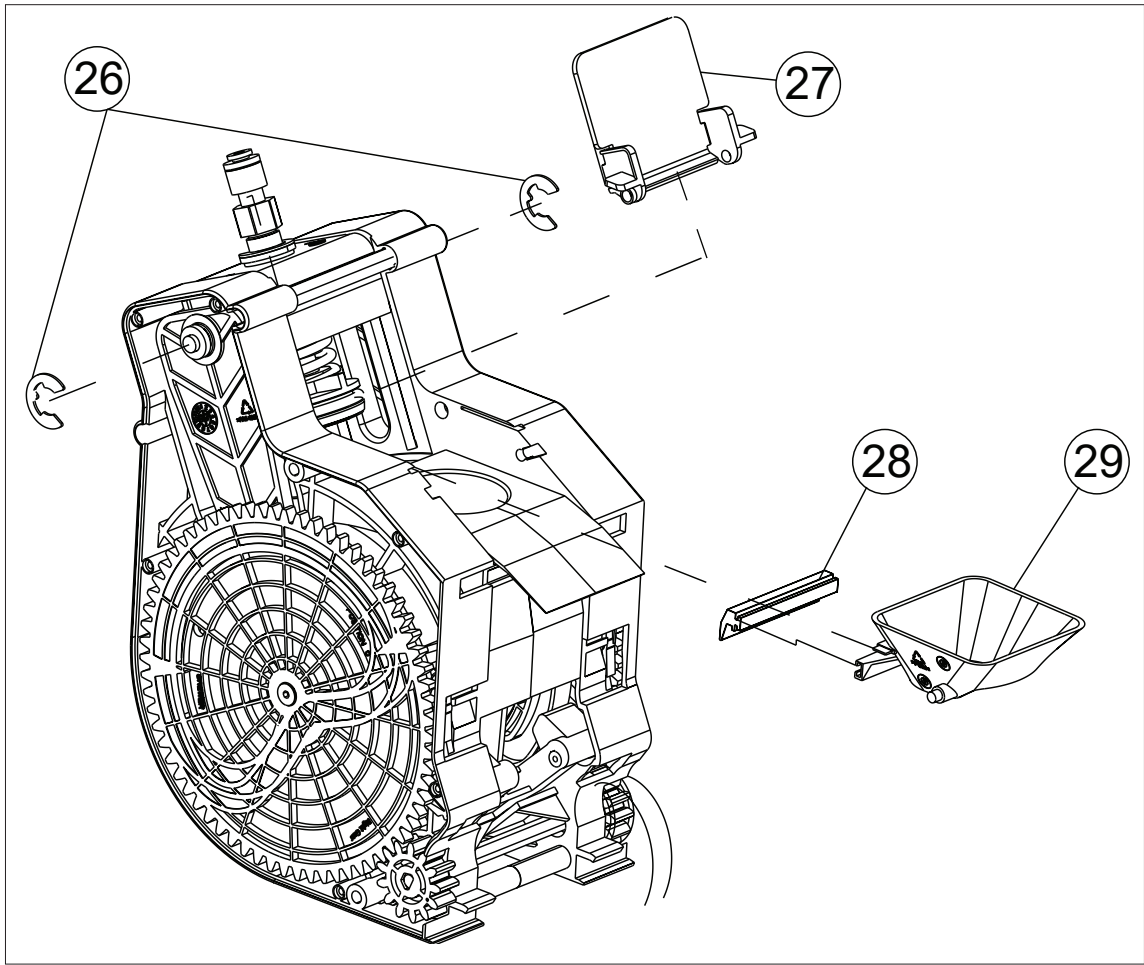
№	КОД CODE	Кол. Unit	Наименование Name	Примечание Note
1	U0000134052		Корпус группы эспрессо правая часть Right housing	
2	U0000125108		Прижим с втулкой положения микропереключателя Clamp right	Правый
3	U0000134051		Винт крепления прижима Screw	
4	U0000119666		Рычаг группы эспрессо Lever	
5	U0000122086		Втулка рычага группы эспрессо Bushing	
6	U0000122087		Втулка шестерни группы эспрессо Bushing	
7	U0000126899		Шестерня группы эспрессо правая Right gear	
8	U0000125293		Шестерёнка группы эспрессо сопрягающая Gear	
9	U0000134048		Винт крепления шестерни Screw (gear)	
10	U0000134055		Шток Stock	
11	U0000121167		Рычаг нижнего поршня группы эспрессо Lever, lower piston	
12	U0000121170		Втулка нижнего поршня группы эспрессо Bushing, lower piston	
13	U0000133171		Колесо группы эспрессо правое Right wheel	
20	U0000134656		Гайка Nut	
21	U0000133170		Колесо группы эспрессо левое Left wheel	



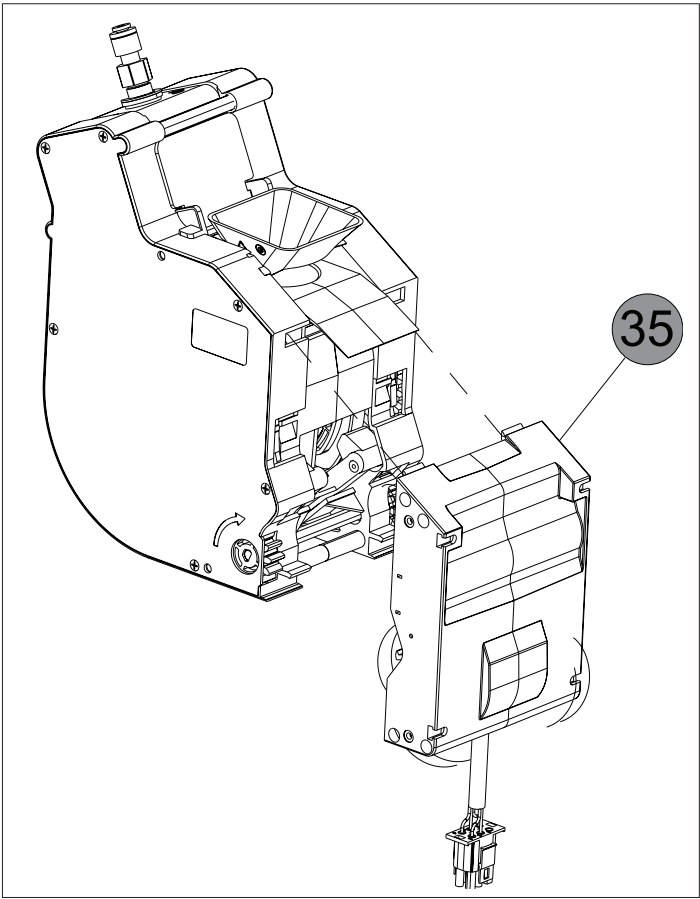
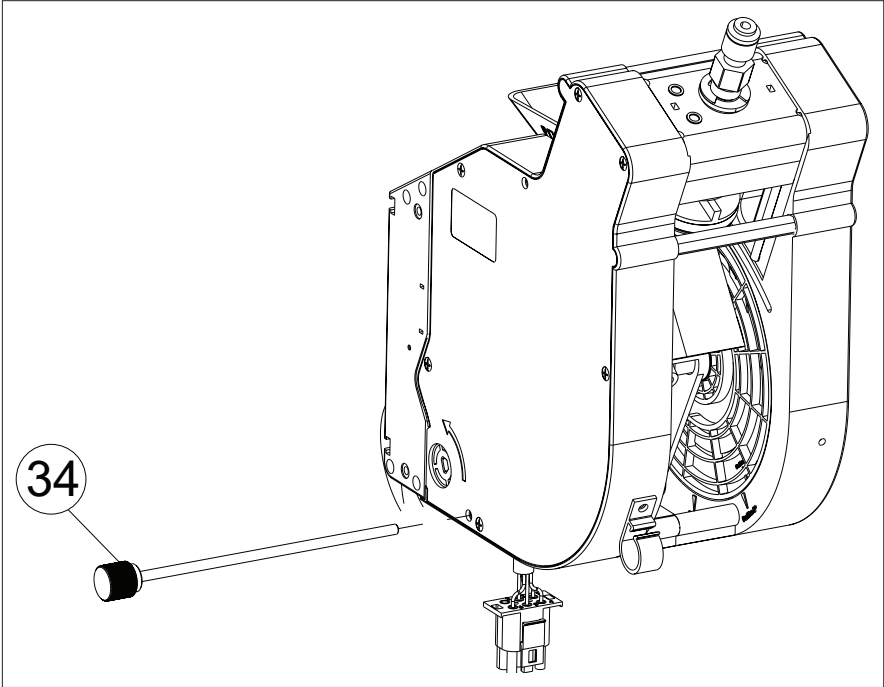
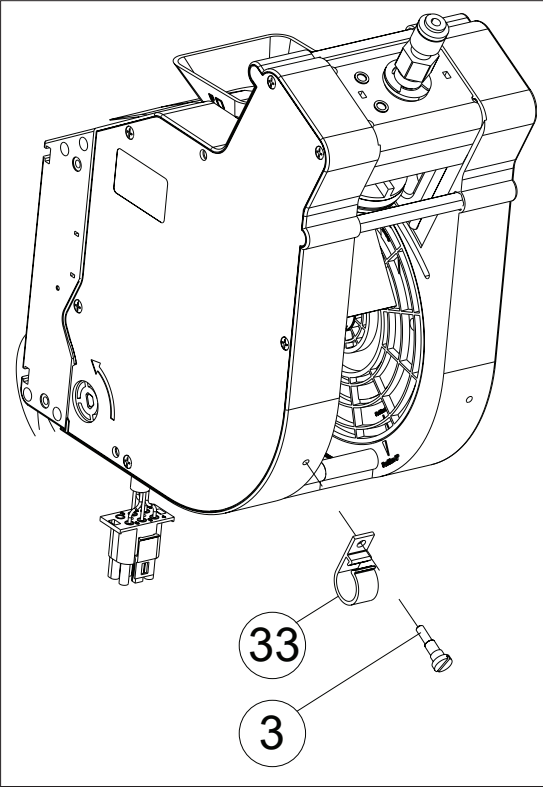
№	КОД CODE	Кол. Unit	Наименование Name	Примечание / Note № Рисунка/ № Figure
11	U0000121167		Рычаг нижнего поршня группы эспрессо Lever, lower piston	
12	U0000121170		Втулка нижнего поршня группы эспрессо Bushing, lower piston	
14	U0000137084		Винт Screw	
15	U0000137085		Направляющая Guide	
16	U0000121171		Втулка заварной камеры группы эспрессо Bushing, brewing chamber	
17	U0000137087		Втулка Bushing	
18	U0000121624		Пистон верхнего поршня Upper piston	№ 4.9
19	----		Заварная камера Brewing chamber	№ 4.10
20	U0000134656		Гайка Nut	
21	U0000133170		Колесо группы эспрессо левое Left wheel	



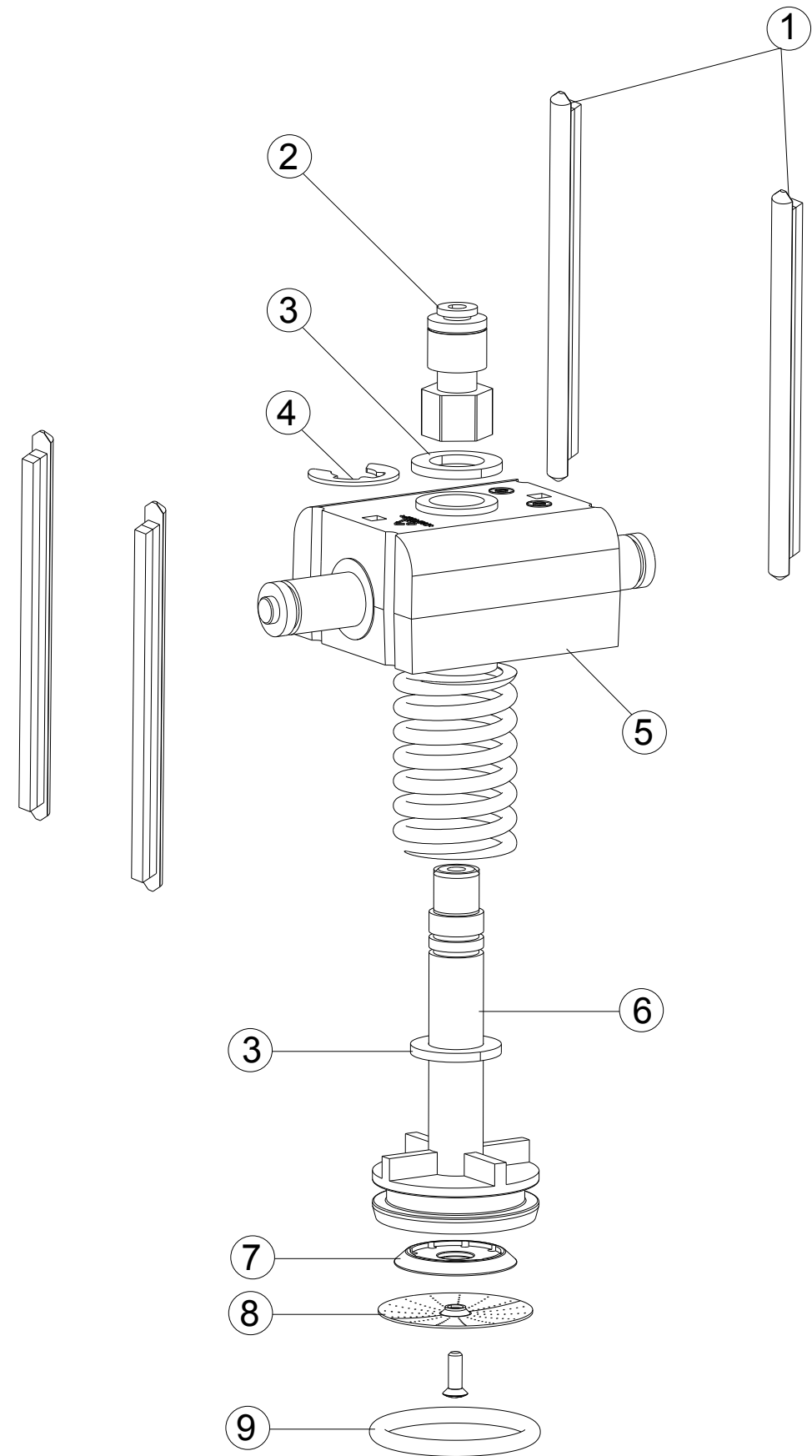
№	КОД CODE	Кол. Unit	Наименование Name	Примечание Note
3	U0000134051		Винт крепления прижима Screw	
4	U0000119666		Рычаг группы эспрессо Lever	
5	U0000122086		Втулка рычага группы эспрессо Bushing	
6	U0000122087		Втулка шестерни группы эспрессо Bushing	
8	U0000125293		Шестерёнка группы эспрессо сопрягающая Gear	
9	U0000134048		Винт крепления шестерни Screw (gear)	
14	U0000137084		Винт Screw	
15	U0000137085		Направляющая Guide	
22	U0000134049		Корпус группы эспрессо левая часть Left housing	
23	U0000134050		Винт крепления корпуса Screw	
24	U0000125109		Прижим с втулкой положения микропереключателя Clamp right	Левый
25	U0000126900		Шестерня группы эспрессо левая Left gear	



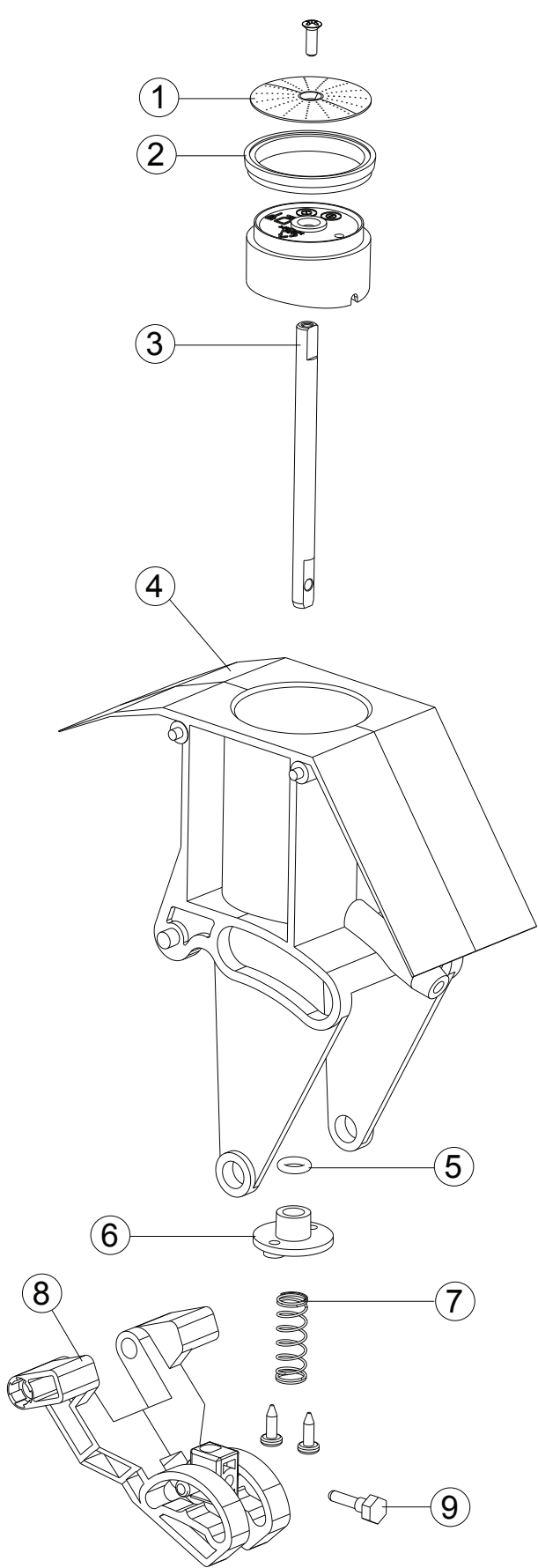
№	КОД CODE	Кол. Unit	Наименование Name	Примечание Note
26	U0000137090		Кольцо упорное (фиксирующее) Fixing collar	
27	U0000137089		Крышка корпуса Dirt protection	
28	U0000122267		Резинка сброса таблетки группы эспрессо Gasket	
29	U0000125141		Воронка группы эспрессо Funnel	
30	U0000134053		Винт крепления крышки Screw	
31	U0000131868		Крышка корпуса правая Right side cover	
32	U0000131869		Крышка корпуса левая Left side cover	



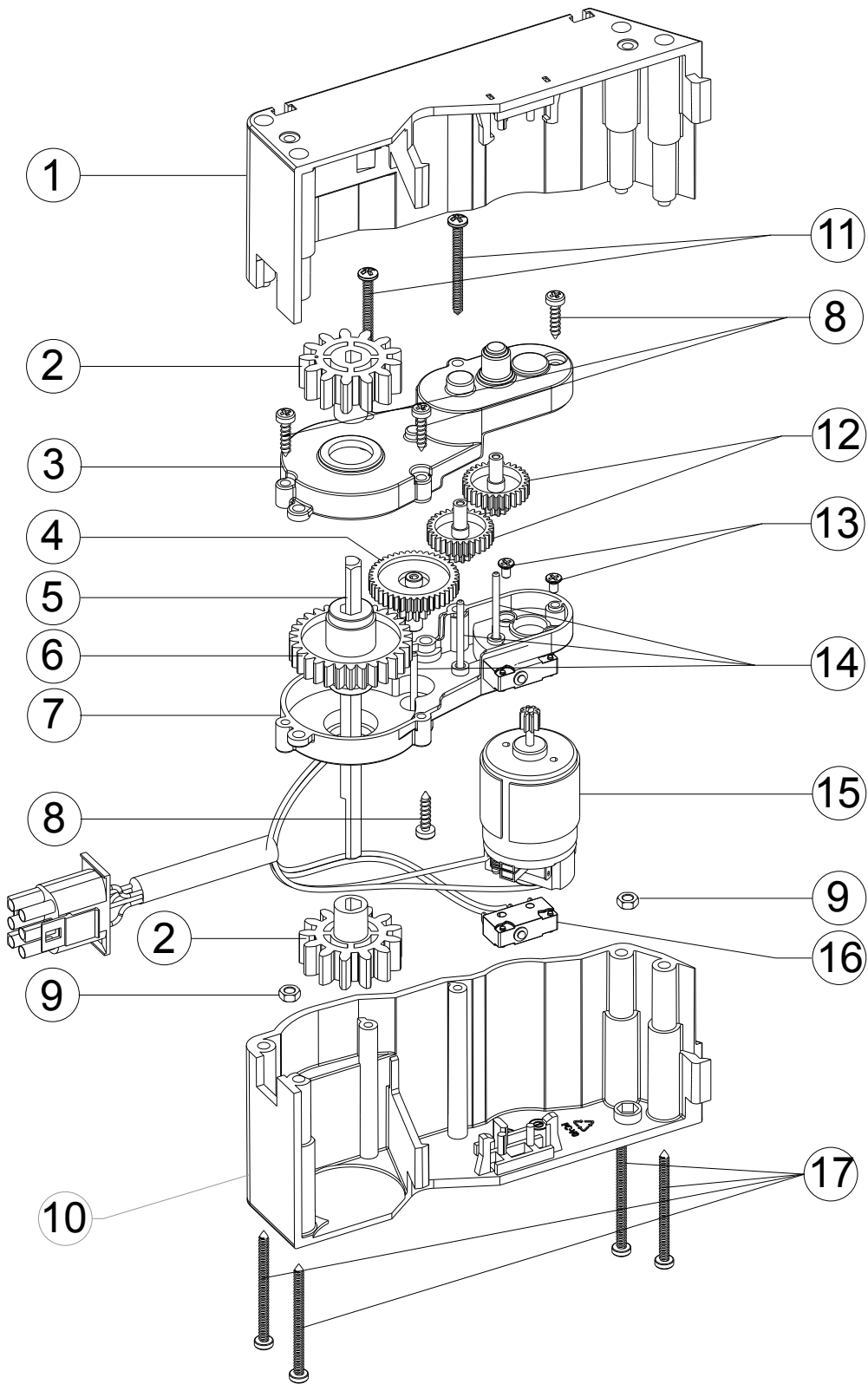
№	КОД CODE	Кол. Unit	Наименование Name	Примечание / Note № Рисунка/ № Figure
3	U0000134051		Винт крепления прижима Screw	
33	U0000137091		Прижим Clamp	
34	U0000134091		Ось крепления группы эспрессо Axis	
35	U0000124477		Редуктор группы эспрессо Coffee group reducer	№ 4.11



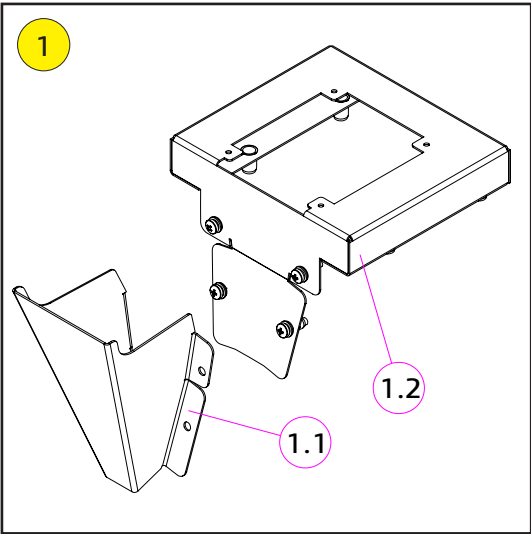
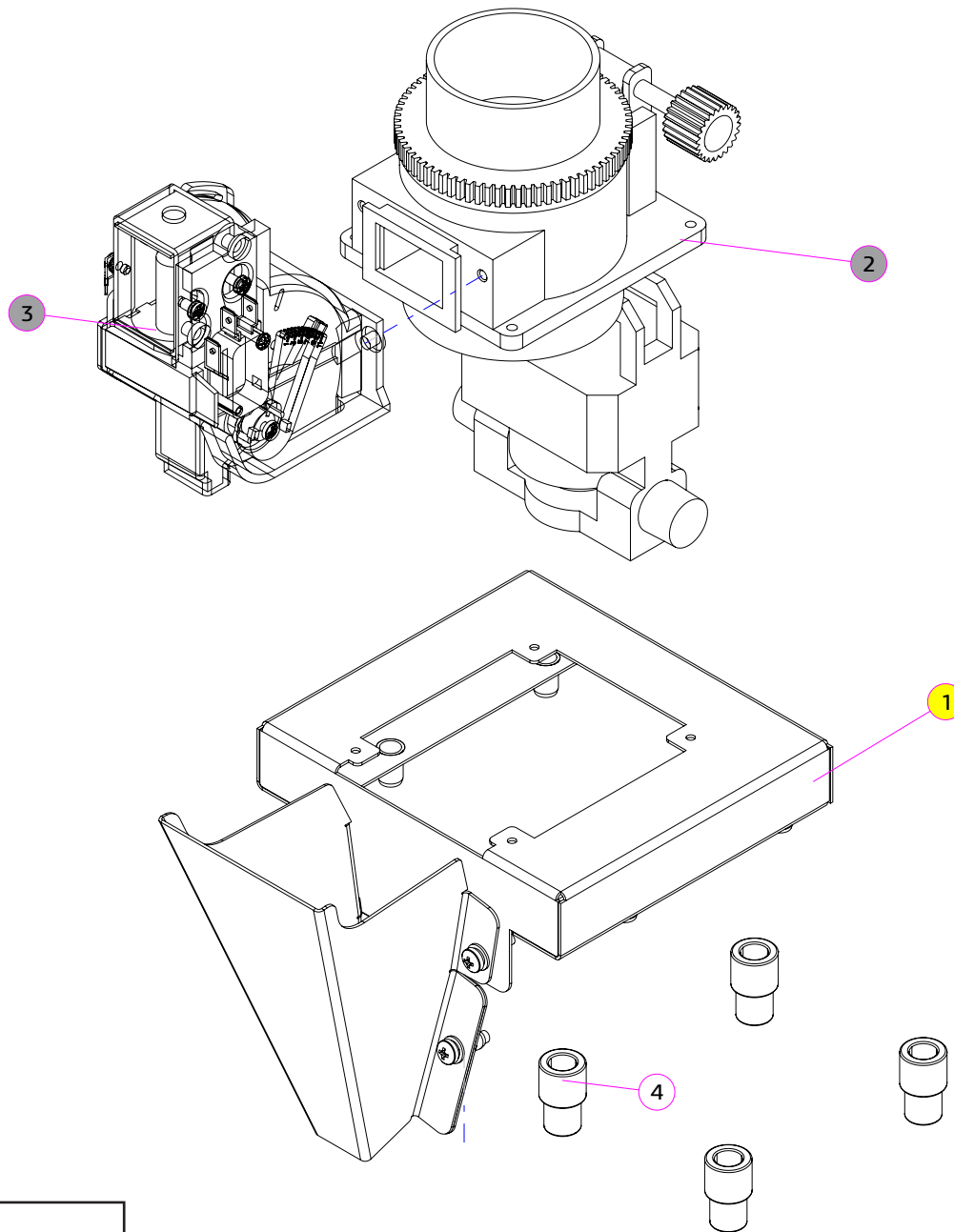
№	КОД CODE	Кол. Unit	Наименование Name	Примечание Note
1	U0000137085	4	Направляющая Guide	
2	U0000121169	1	Держатель цанговый трубки подачи воды Adaptor tube	
3	U0000125342	1	Шайба ограничения хода верхнего поршня Flat washer	
4	U0000137090	1	Кольцо упорное (фиксирующее) Fixing ring	
5	U0000121624	1	Тистон верхнего поршня группы эспрессо Presser support	
6	U0000122264	1	Поршень верхний группы эспрессо Upper piston	
7	U0000137097	1	Редуктор воды Water deflector	
8	U0000137092	1	Фильтр кофе Coffee filter	
9	U0000121534	1	Прокладка верхнего поршня группы эспрессо Gasket	



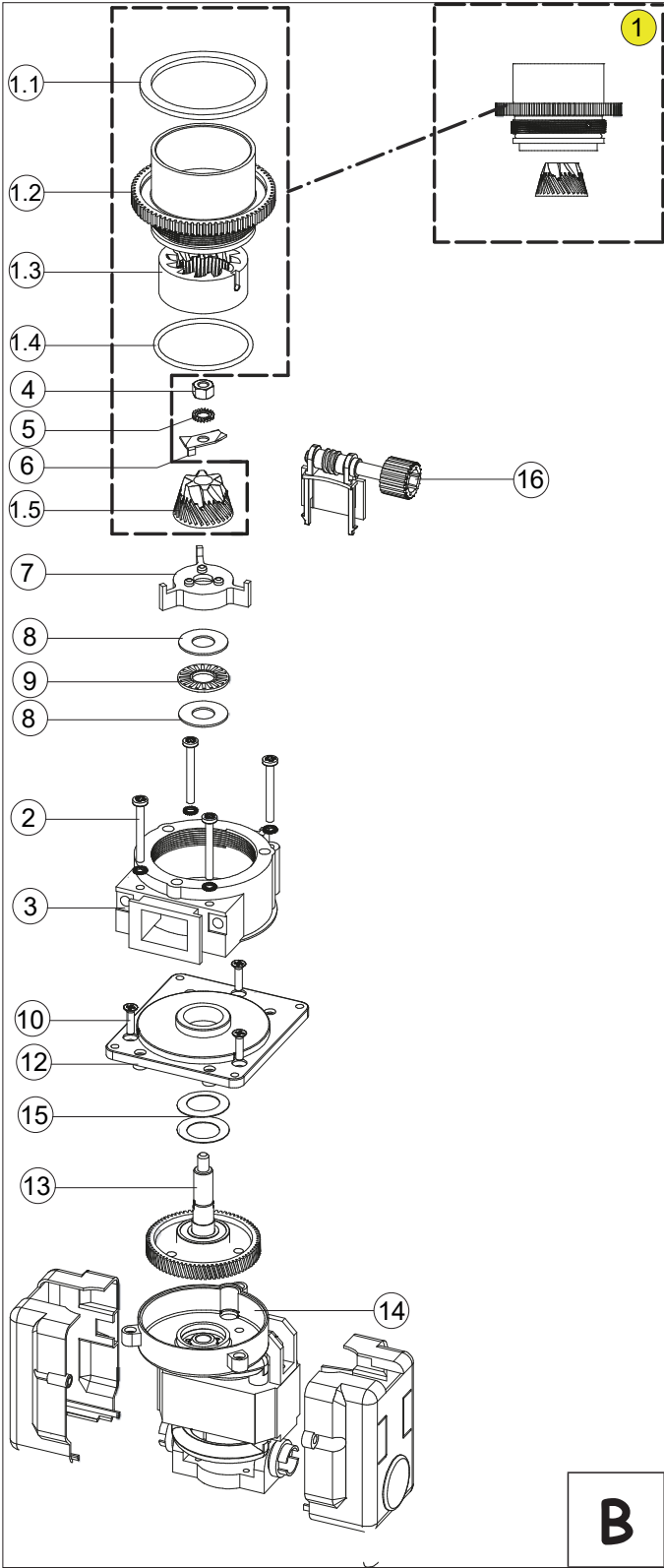
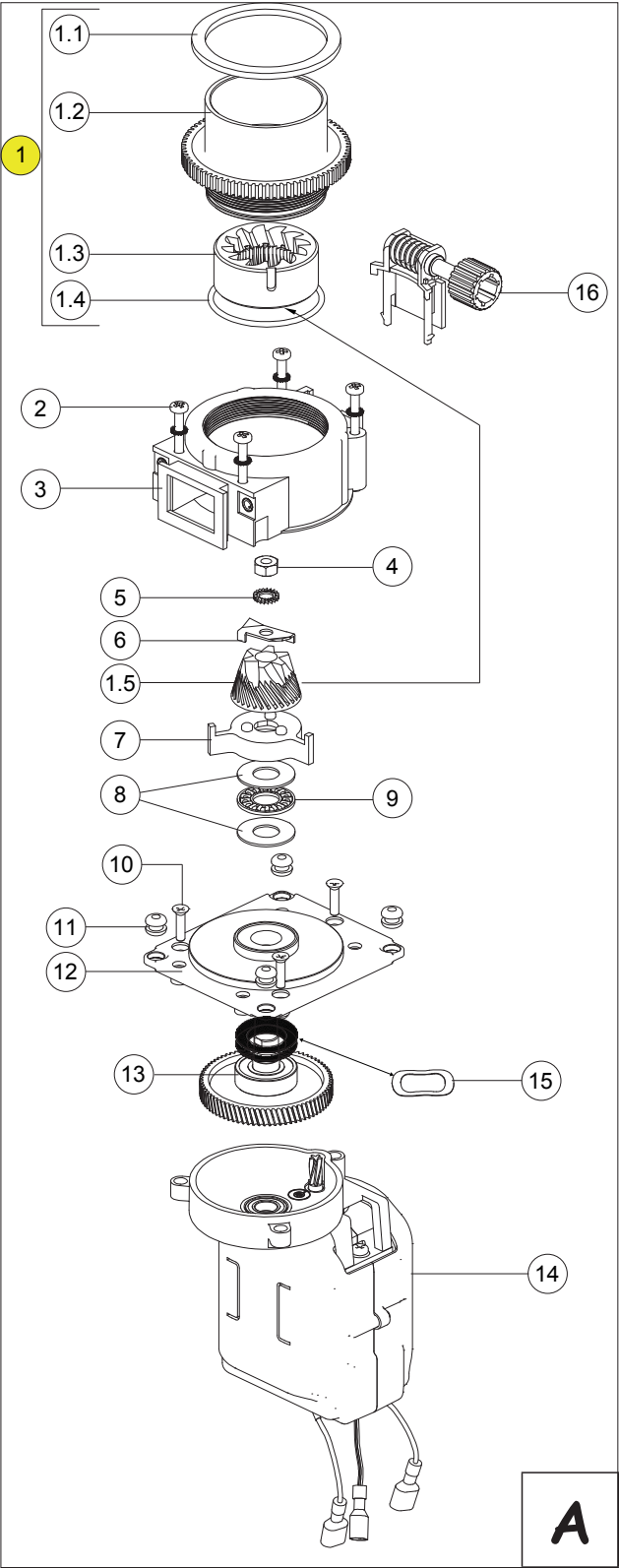
№	КОД CODE	Кол. Unit	Наименование Name	Примечание Note
1	U0000137092	1	Фильтр кофе Coffee filter	
2	U0000137093	1	Уплотнительное кольцо Gasket	
3	U0000137100	1	Поршень Lower piston	
4	U0000122112	1	Заварная камера группы эспрессо Brewing chamber	
5	U0000137094	1	Уплотнительное кольцо красное O-ring red	
6	U0000128644	1	Заглушка уплотнителя нижнего поршня группы эспрессо Plug	
7	U0000137095	1	Возвратная пружина поршня Piston return spring	
8	U0000132667	1	Толкатель шатуна нижнего поршня группы эспрессо Pusher	
9	U0000137096	1	Винт Screw	



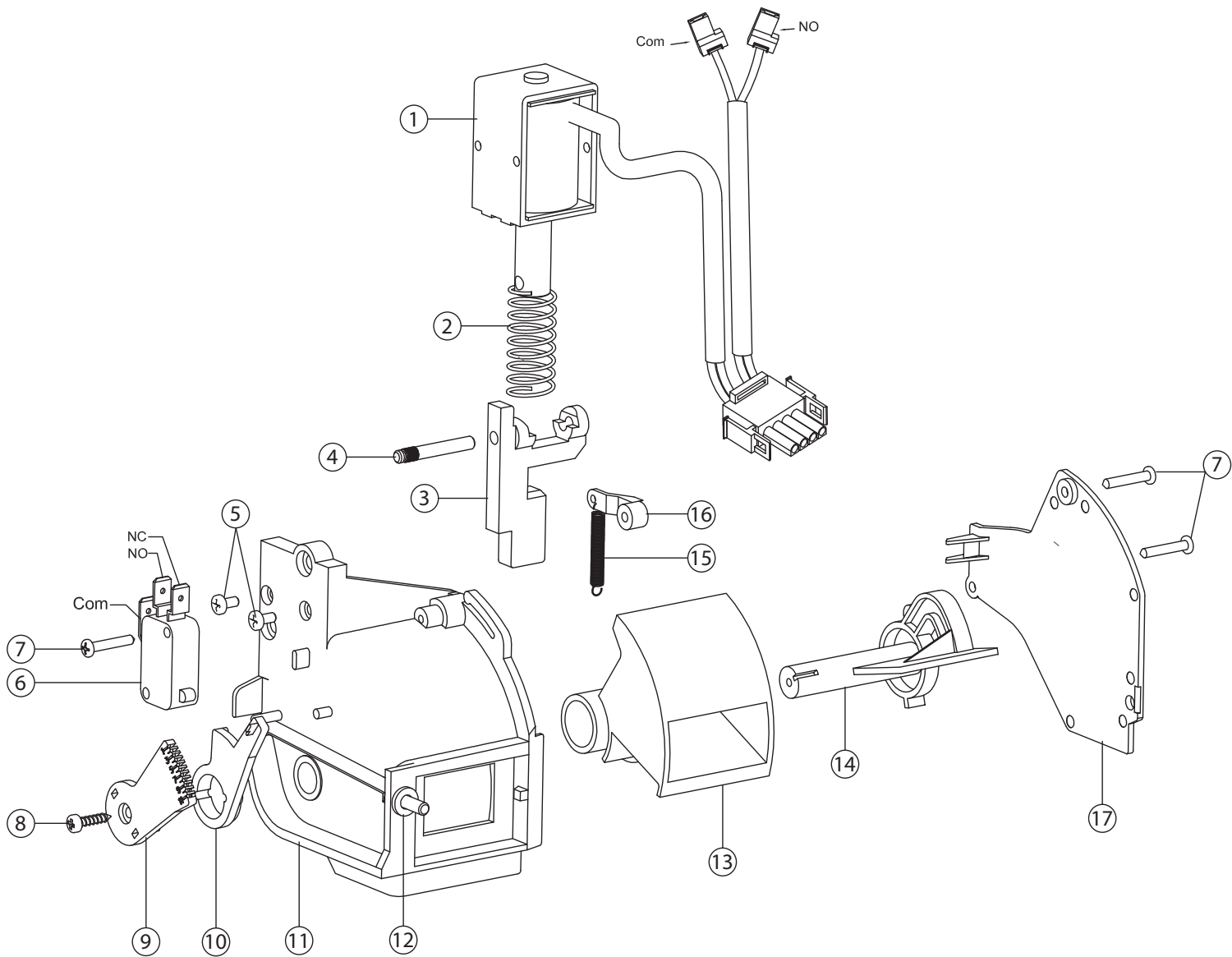
№	КОД CODE	Кол. Unit	Наименование Name	Примечание Note
1	U0000128597	1	Корпус редуктора правая часть Right body section	
2	U0000125293	2	Шестерёнка Gear	
3	U0000134054	1	Кожух редуктора правая часть Right housing section	
4	U0000121539	1	Шестерёнка редуктора группы эспрессо Gear	
5	U0000134055	1	Шток Rod	
6	U0000124570	1	Шестерёнка редуктора большая Big gear	
7	U0000134057	1	Кожух редуктора левая часть Left housing section	
8	U0000137031	4	Винт М3х13 Screw M3x13	
9	U0000137046	2	Гайка Nut	
10	U0000128596	1	Корпус редуктора левая часть Left body section	
11	U0000137047	2	Винт Screw	
12	U0000121538	2	Шестерёнка редуктора группы эспрессо Gear	
13	U0000137048	2	Винт Screw	
14	U0000137049	3	Втулка Bushing	
15	U0000124476	1	Мотор редуктор группы эспрессо Gear motor	
16	U0000124473	1	Микрик редуктора группы эспрессо Microswitch	
17	U0000137050	4	Винт Screw	



№	КОД CODE	Кол. Unit	Наименование Name	Крепёж Fixing	Примечание / Note № Рисунка/ № Figure
1	U0000132544	1	Короб в сборе с воронкой Bracket assembly, grinder		
1.1	U0000130102	1	Воронка Funnel	4x DIN 125 A4,3_нерж. 4x DIN 127 A4,1_нерж. 4x DIN 7985 M4,0x14_нерж.	
1.2	U0000132542	1	Короб в сборе Bracket assembly		
2	-----	1	Кофемолка Coffee grinder	4x DIN 7985 M3,0x12_нерж. 4x DIN 985 M3	№ 4.14
3	U0000119017	1	Дозатор Doser	1x DIN 7985 M4,0x10 1x DIN 6798 A4	№ 4.15
4	U0000119138	4	Ножки кофемолки Anti-vibration support		

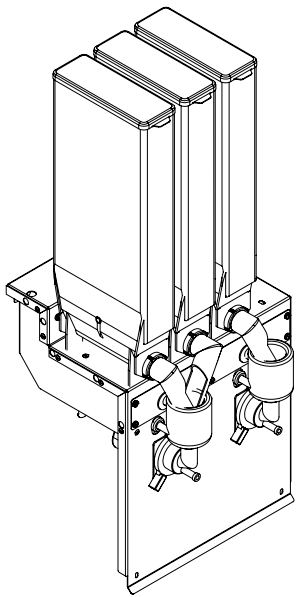
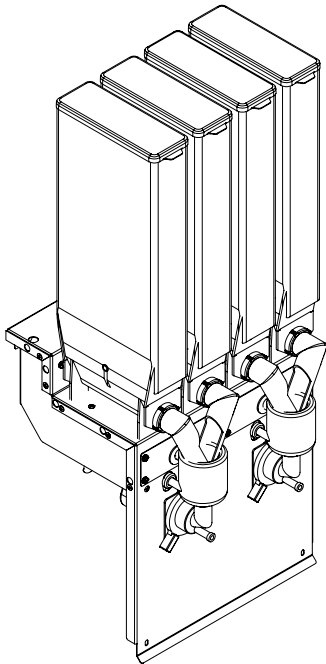


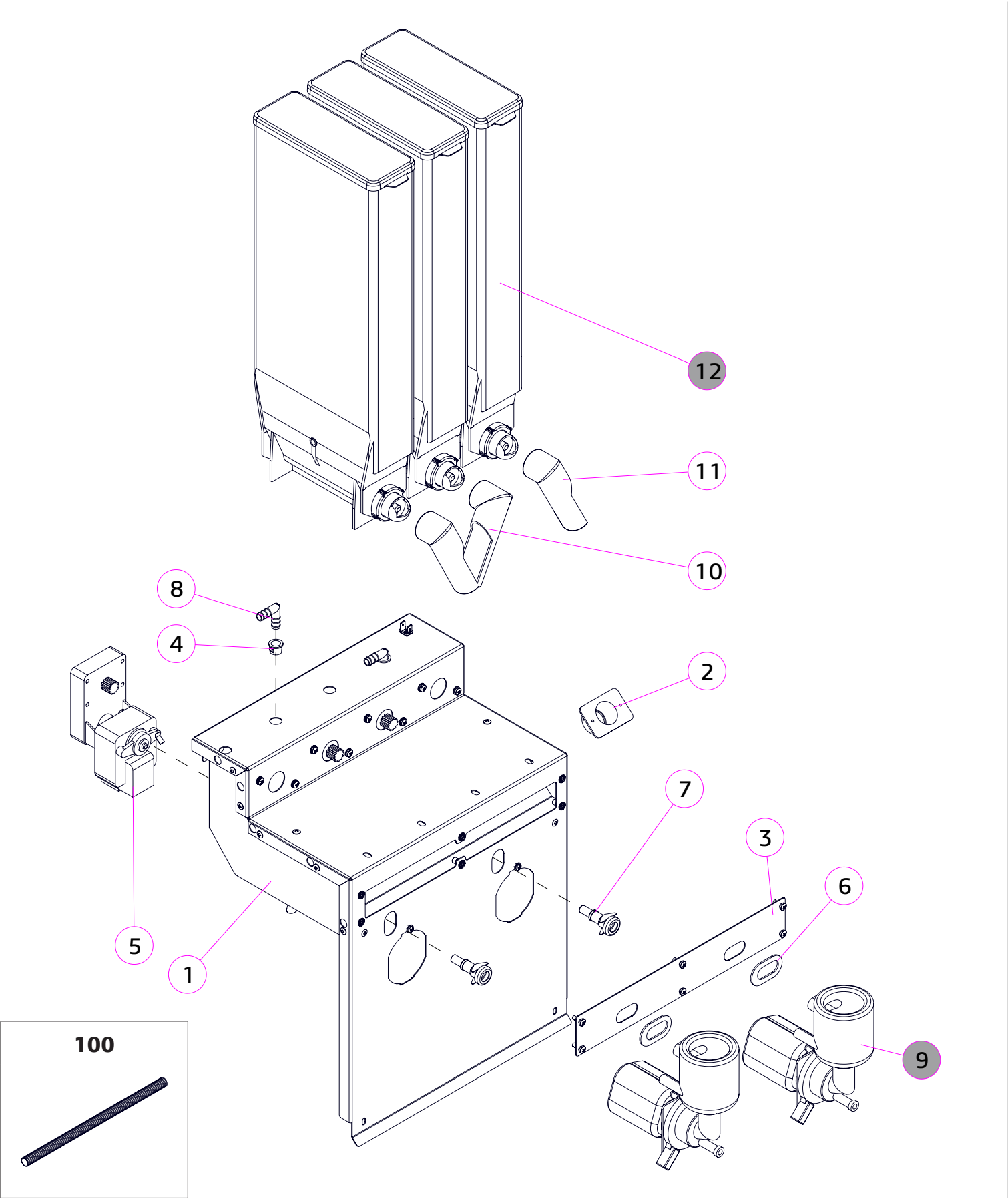
№	КОД CODE	Кол. Unit	Наименование Name	Крепёж Fixing	Примечание Note
1	U0000139837	1	Верхний фланец в сборе Upper flange assembly		
1.1	---	1	Прокладка Gasket		Только в составе поз.1 Only in the position 1
1.2	---	1	Верхний фланец Upper flange		Только в составе поз.1 Only in the position 1
1.3	---	1	Мельница F Mill F		Только в составе поз.1 Only in the position 1
1.4	---	1	О-образное кольцо O-ring		Только в составе поз.1 Only in the position 1
1.5	---	1	Мельница M Mill M		Только в составе поз.1 Only in the position 1
2	U0000134075	4	Винт M4x35 Screw M4x35		
3	---	1	Корпус кофемолки Grinder body		
4	U0000134073	1	Гайка M6 Nut M6		
5	U0000134074	1	Шайба A6 Washer A6		
6	U0000134082	1	Нож Splitter blade		
7	U0000128598	1	Крыльчатка Impellor		
8	U0000134080	2	Шайба Roller washer		
9	U0000134081	1	Игольчатый подшипник Needle roller		
10	U0000134077	4	Винт M4x16 Screw M4x16		
11	U0000151242	4	Резиновый демпинг Dumping rubber ring		
12	U0000134078	1	Опорная пластина Base support plate		
13	A U0000151057	1	Шестерня кофемолки с подшипником Gear assembly		С 01.01.2020 по н/в
	B U0000121528	1	Шестерня кофемолки с подшипником Gear assembly		До 01.01.2020
14	A U0000151186	1	Мотор кофемолки Grinder motor		С 01.01.2020 по н/в
	B U0000124474	1	Мотор кофемолки Grinder motor		До 01.01.2020
15	A U0000151185	1	Пружинная шайба Disc spring		С 01.01.2020 по н/в
	B U0000134079	1	Пружинная шайба Disc spring		До 01.01.2020
16	A U0000151184	1	Винт регулировки кофемолки Regulation screw		С 01.01.2020 по н/в
	B U0000121531	1	Винт регулировки кофемолки Regulation screw		До 01.01.2020



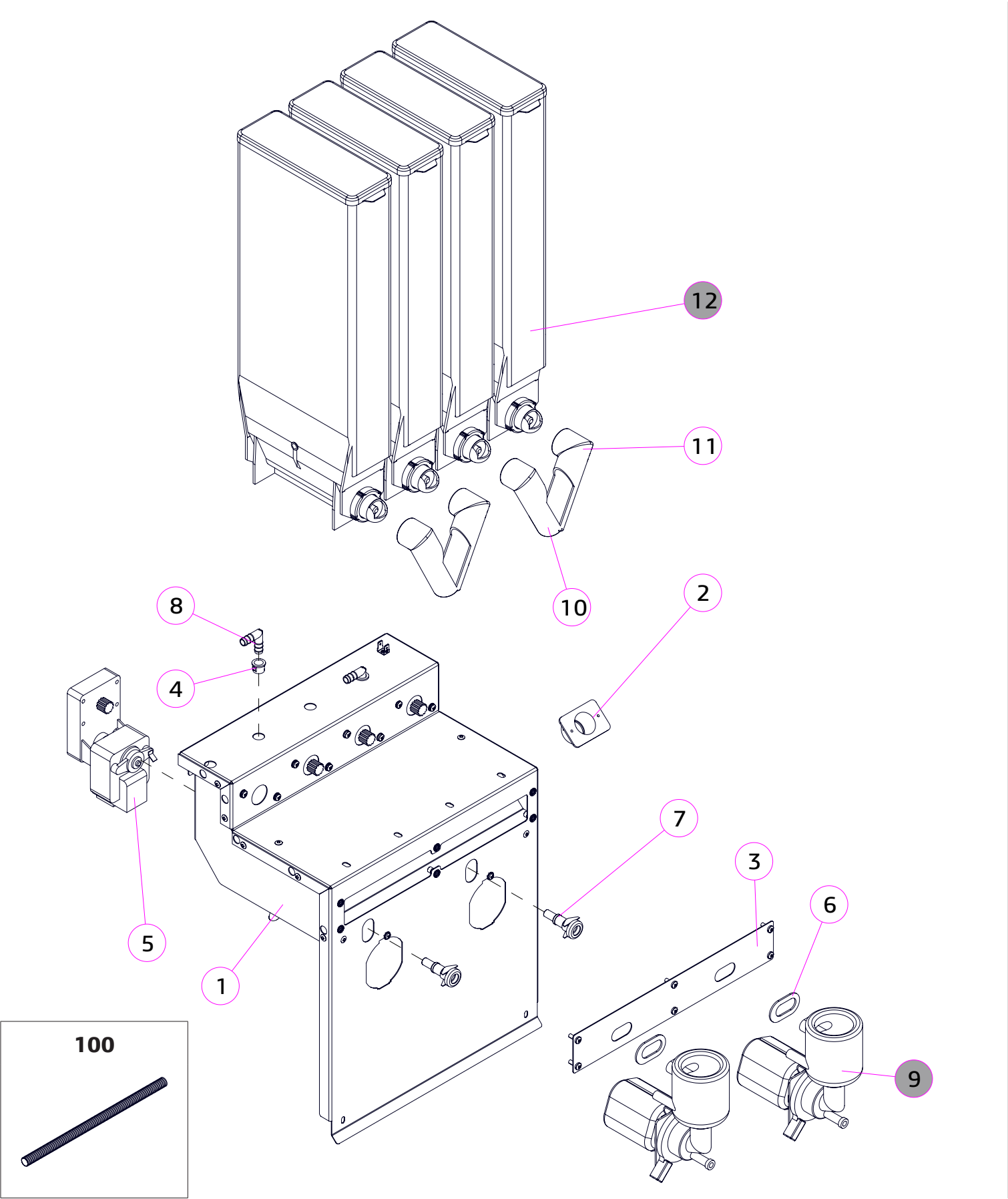
№	КОД CODE	Кол. Unit	Наименование Name	Крепёж Fixing	Примечание Note
1	U0000137025	1	Электромагнитное реле Electromagnet		
2	U0000137026	1	Пружина Spring		
3	U0000137027	1	Бегунок Sliding dispenser		
4	U0000137028	1	Вал Rod pivot		
5	U0000137029	2	Винт М4х6 Screw M4x6		
6	U0000121411	1	Микропереключатель Microswitch		
7	U0000137030	3	Винт М2.9х16 Screw M2.9x16		
8	U0000137031	1	Винт М3х13 Screw M3x13		
9	U0000137032	1	Многопозиционный переключатель Dosing graduated selector		
10	U0000137033	1	Рычаг Lever		
11	U0000137034	1	Корпус дозатора Coffee doser body		
12	U0000137035	1	Винт М4х14 Screw M4x14		
13	U0000137036	1	Камера Chamber		
14	U0000137045	1	Лезвие Blade		
15	U0000137037	1	Пружина Spring		
16	U0000137038	1	Якорь Anchor		
17	U0000137039	1	Защитный кожух Protective shroud		

-----	NOVA	№ 5.0	КОМПЛЕКТ ГРУППЫ МИКСЕРОВ MIXERS GROUP COMPONENTS	Варианты исполнения	
-------	------	-------	---	---------------------	---

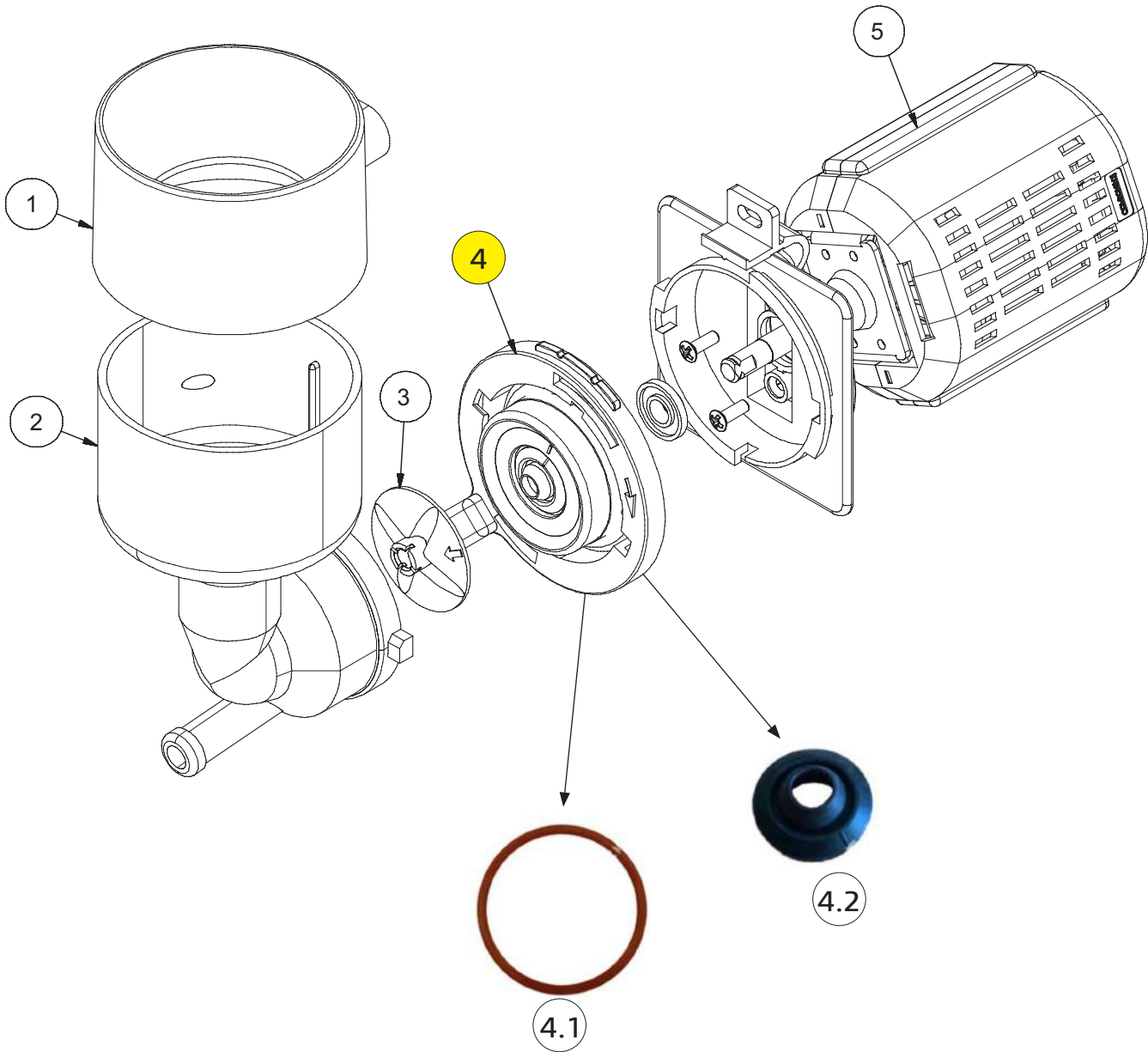
№	КОД CODE	Рисунок Figure	Примечание Note	№	КОД CODE	Рисунок Figure	Примечание Note	№	КОД CODE	Рисунок Figure	Примечание Note
A	U0000138931		Nova / 2 миксера, 3 контейнера	B	U0000138932		Nova / 2 миксера, 4 контейнера				



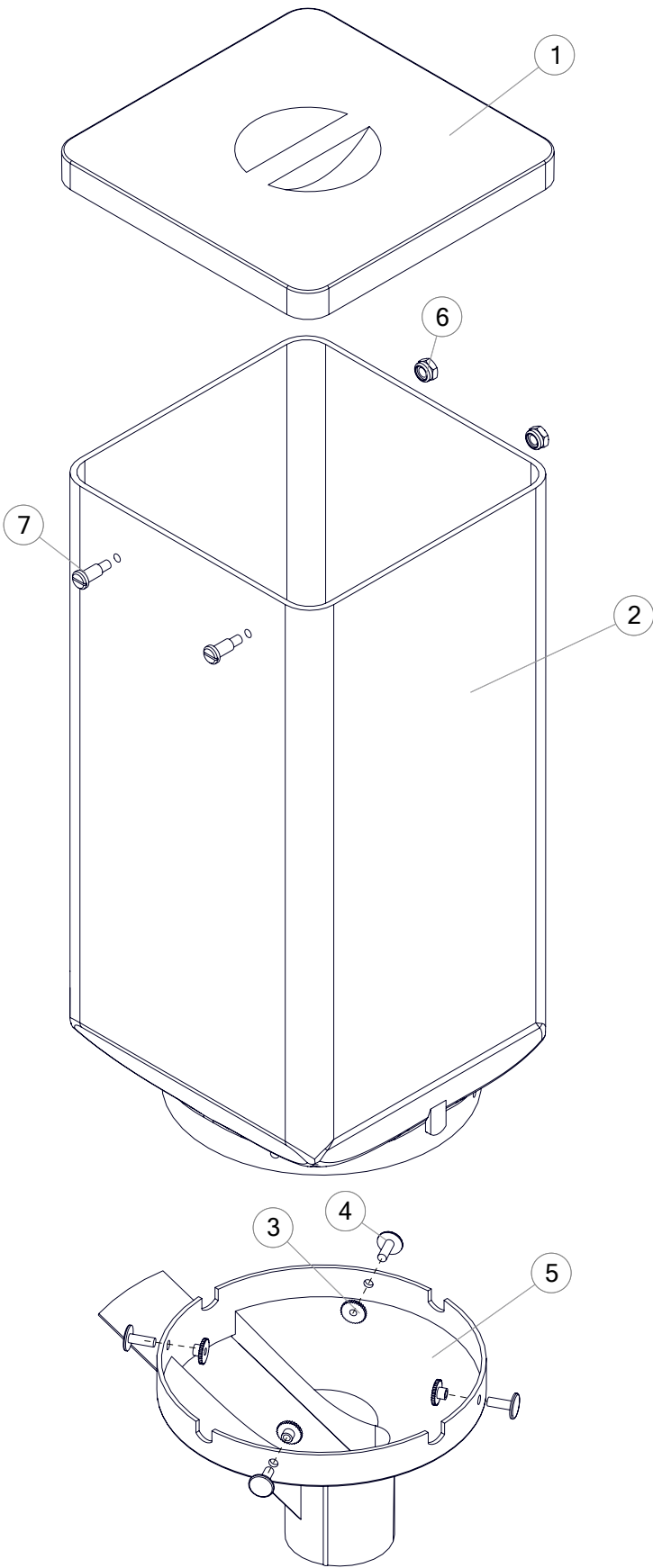
№	КОД CODE	Кол. Unit	Наименование Name	Крепёж Fixing	Примечание / Note № Рисунка/ № Figure
1	U0000124820	1	Кронштейн моторов в сборе Motor bracket assembly		
2	U0000119022	1	Воздуховод Duct	2× DIN 7981 M4,2×9,5-F	
3	U0000124978	1	Пластина моторов Plate	6× DIN 7985 M4,0×12 6× DIN 6798 A4 6× DIN 125 A4,3	
4	U0000119160	2	Втулка Bushing		
5	U0000119020	3	Моторедуктор выдачи порошков Gear motor	6× DIN 7985 M4,0×14_нерж. 6× DIN 6798 A4_нерж. 6× DIN 125 A4,3_нерж.	
6	U0000119024	2	Трещотка под миксер Gasket		
7	U0000119023	2	Адаптер миксера Adapter		
8	U0000119230	2	Уголок воды L-образный Union L-shape		
9	U0000121898	2	Миксер в сборе Mixer		№ 5.7
10	U0000120794	1	Патрубок контейнера сыпучих продуктов Nozzle		
11	U0000120793	2	Патрубок контейнера сыпучих продуктов Nozzle		
12	U0000119189	3	Контейнер продукта (237 серия) Product container		№ 6.2
100	U0000136371	1	Воздуховод (шланг) Air hose		



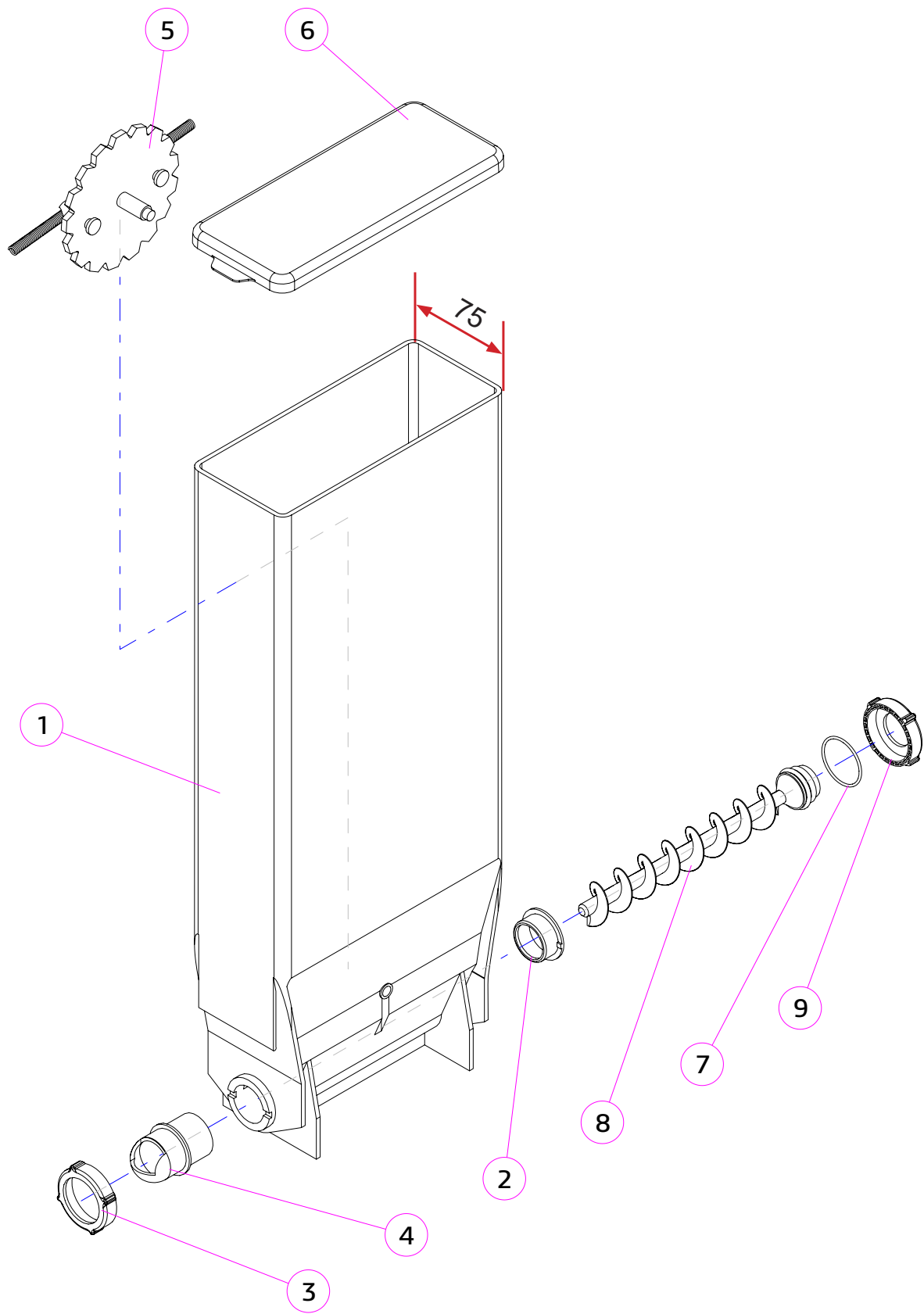
№	КОД CODE	Кол. Unit	Наименование Name	Крепёж Fixing	Примечание / Note № Рисунка/ № Figure
1	U0000124820	1	Кронштейн моторов в сборе Motor bracket assembly		
2	U0000119022	1	Воздуховод Duct	2× DIN 7981 M4,2×9,5-F	
3	U0000124978	1	Пластина моторов Plate	6× DIN 7985 M4,0×12 6× DIN 6798 A4 6× DIN 125 A4,3	
4	U0000119160	2	Втулка Bushing		
5	U0000119020	4	Моторедуктор выдачи порошков Gear motor	8× DIN 7985 M4,0×14_нерж. 8× DIN 6798 A4_нерж. 8× DIN 125 A4,3_нерж.	
6	U0000119024	2	Прокладка под миксер Gasket		
7	U0000119023	2	Адаптер миксера Adapter		
8	U0000119230	2	Уголок воды L-образный Union L-shape		
9	U0000121898	2	Миксер в сборе Mixer		№ 5.7
10	U0000120793	2	Патрубок контейнера сыпучих продуктов Nozzle		
11	U0000120794	2	Патрубок контейнера сыпучих продуктов Nozzle		
12	U0000119189	4	Контейнер продукта (237 серия) Product container		№ 6.2
100	U0000136371	1	Воздуховод (шланг) Air hose		



№	КОД CODE	Кол. Unit	Наименование Name	Крепёж Fixing	Примечание Note
1	U0000121623	1	Крышка миксера Mixer lid		
2	U0000124470	1	Воронка миксера Mixer funnel		
3	U0000128594	1	Крыльчатка миксера Mixer ventilator		
4	U0000121533	1	Держатель воронки миксера Mixer funnel holder		
4.1	U0000121161	1	Прокладка миксера внешняя Gasket O-ring		
4.2	U0000121527	1	Прокладка под миксер Gasket		
5	U0000124533	1	Мотор миксера Mixer motor		

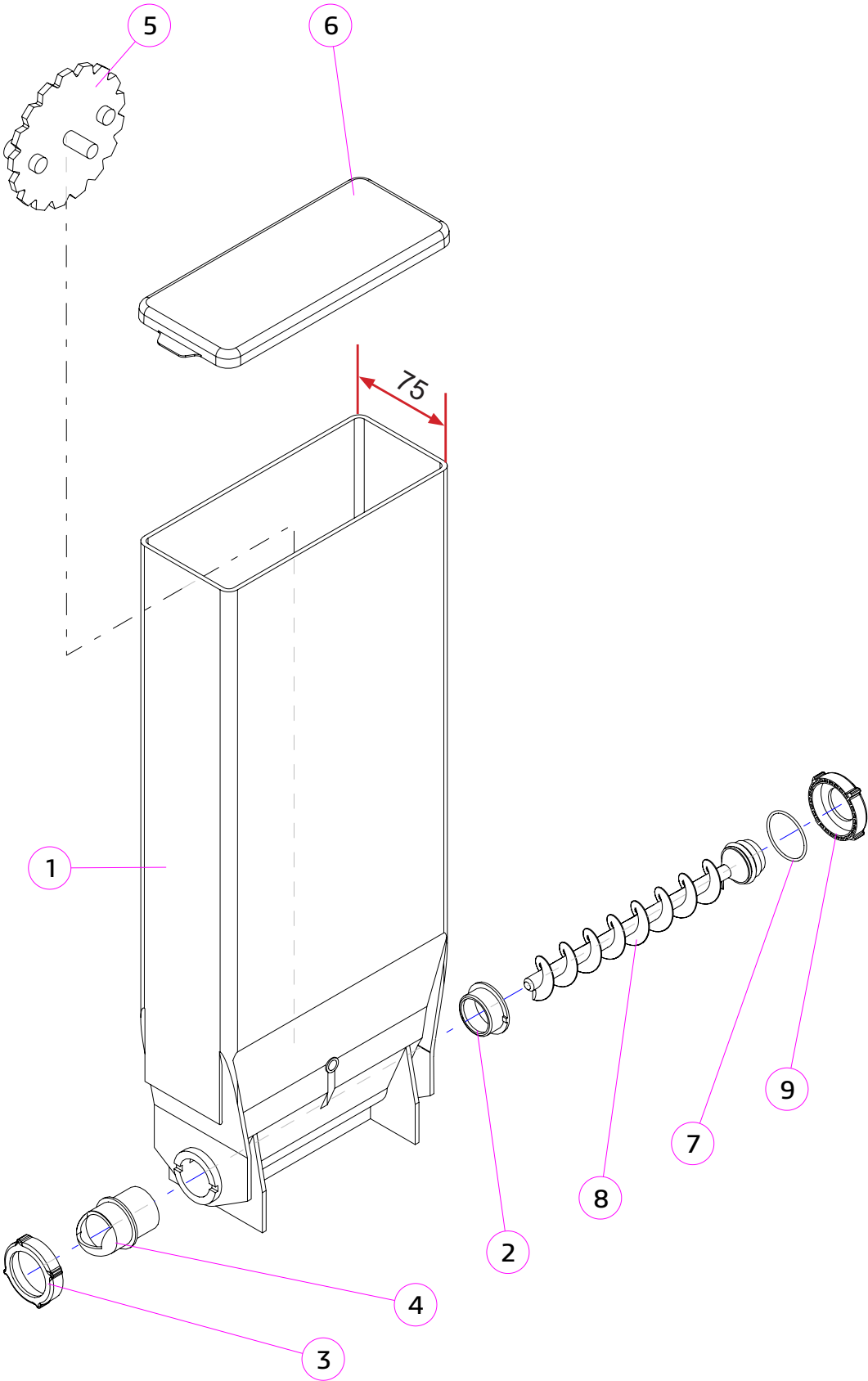


№	КОД CODE	Кол. Unit	Наименование Name	Крепёж Fixing	Примечание Note
1	U0000134066	1	Крышка Cover		
2	U0000136376	1	Корпус контейнера кофе Body, coffee container		
3	U0000134071	4	Фиксирующая пластиковая гайка Plastic nut		
4	U0000134070	4	Фиксирующий пластиковый винт Plastic screw		
5	U0000134069	1	Воронка с регулируемой заслонкой Funnel		
6	U0000119256	2	Гайка Nut	DIN 985 M4_нерж.	
7	U0000120391	2	Винт Screw	DIN 923 M4,0x03_нерж.	

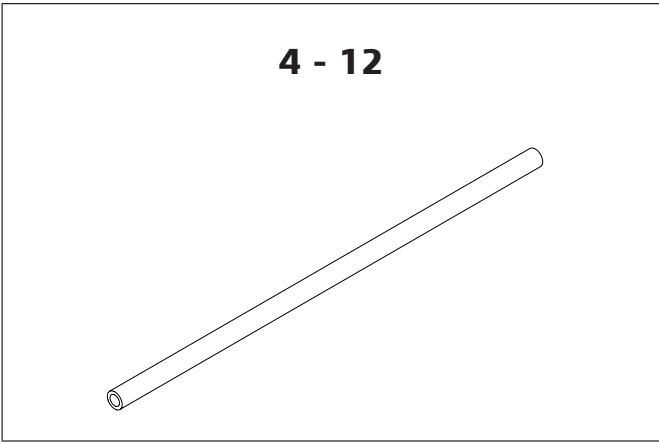
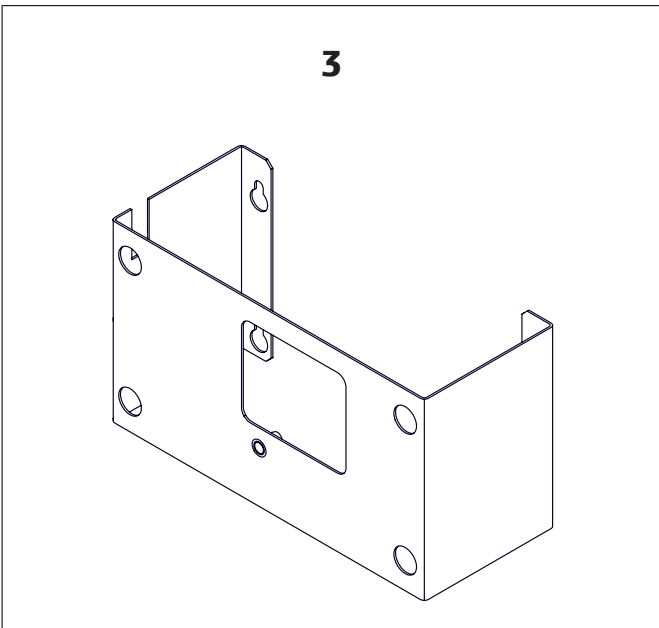
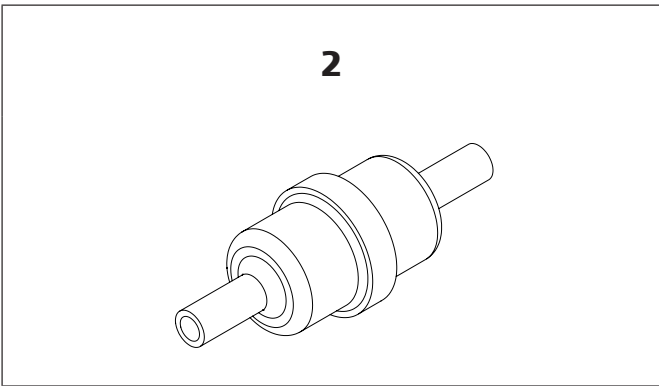
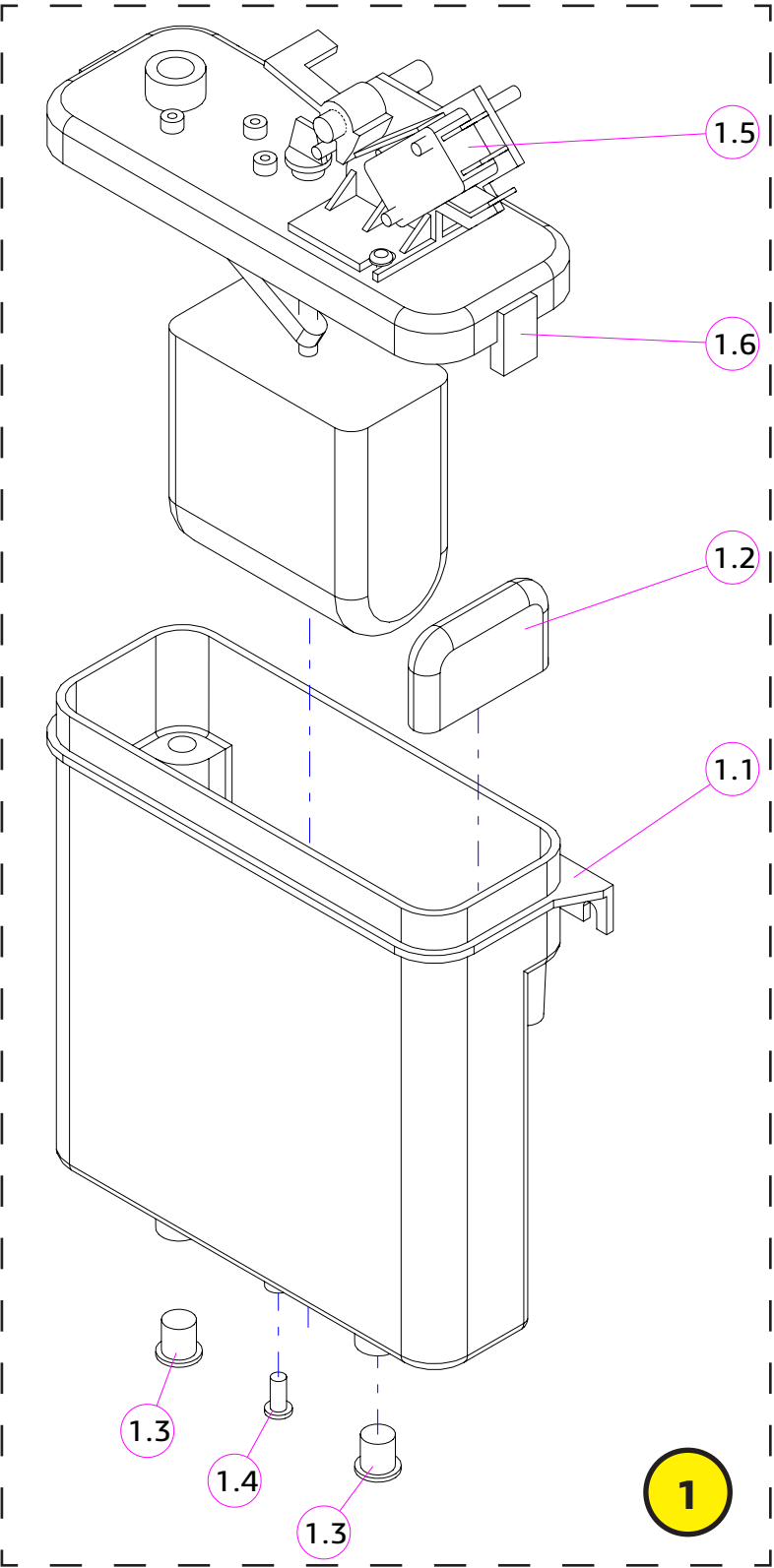


№	КОД CODE	Кол. Unit	Наименование Name	Крепёж Fixing	Примечание Note
1	U0000134061	1	Корпус контейнера Container body		
2	U0000134063	1	Задний фланец Rear flange		
3	U0000134065	1	Переднее зажимное кольцо Front flange lock nut		
4	U0000141796	1	Передний фланец Front flange		
5	U0000134059	1	Перемешивающая шестерёнка Wheel		
6	U0000144015	1	Крышка контейнера Container cover		
7	U0000121972	1	О-образное кольцо уплотнительное Gasket O-ring		
8	U0000141797	1	Пластиковый шнек Plastic auger		
9	U0000124469	1	Заднее зажимное кольцо Rear flange lock nut		

U0000119031	NOVA	№ 6.0(С)	КОНТЕЙНЕР САХАРА SUGAR CONTAINER COMPONENTS	237 серия Изм.3	
-------------	------	----------	--	--------------------	---

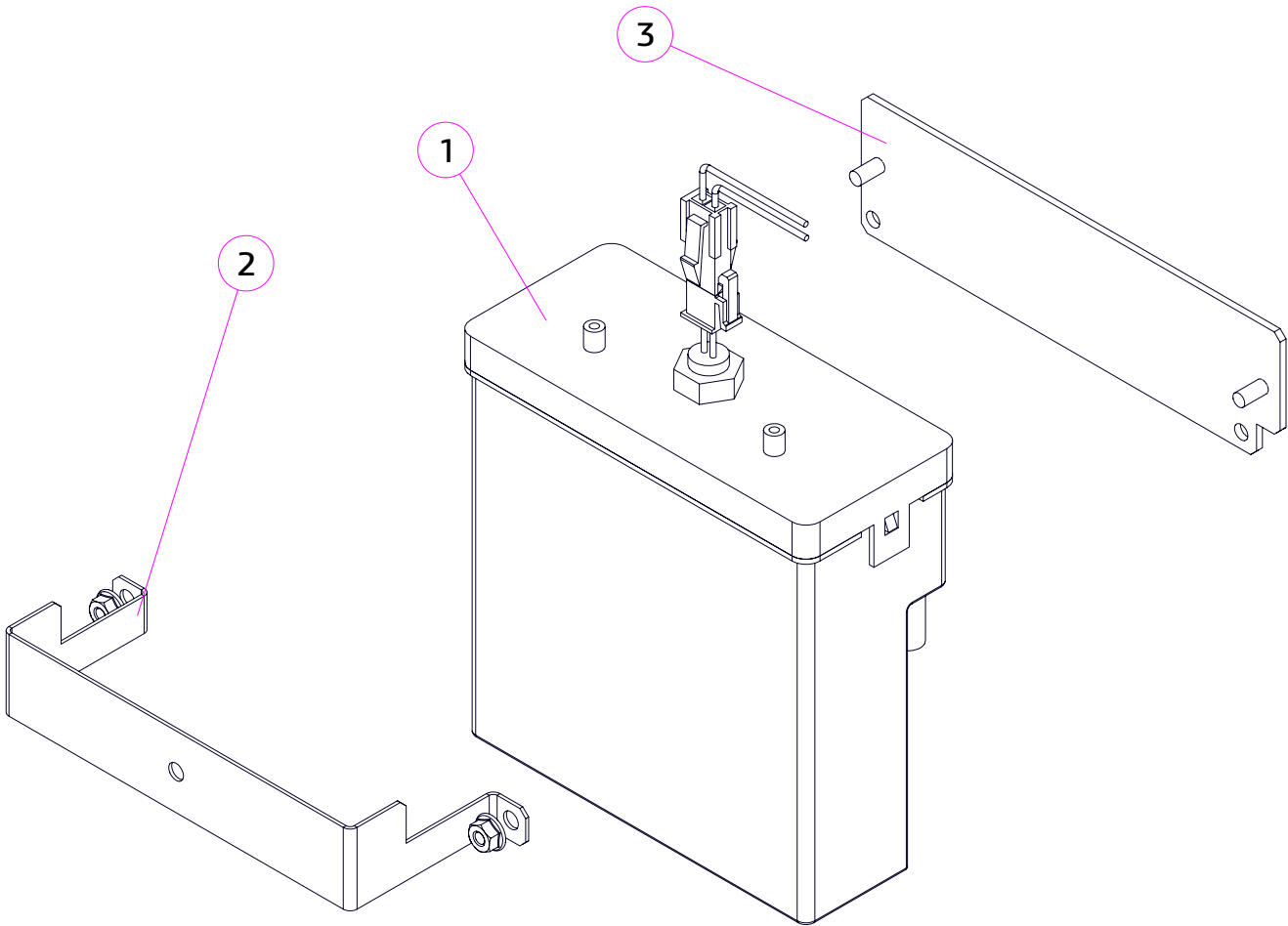


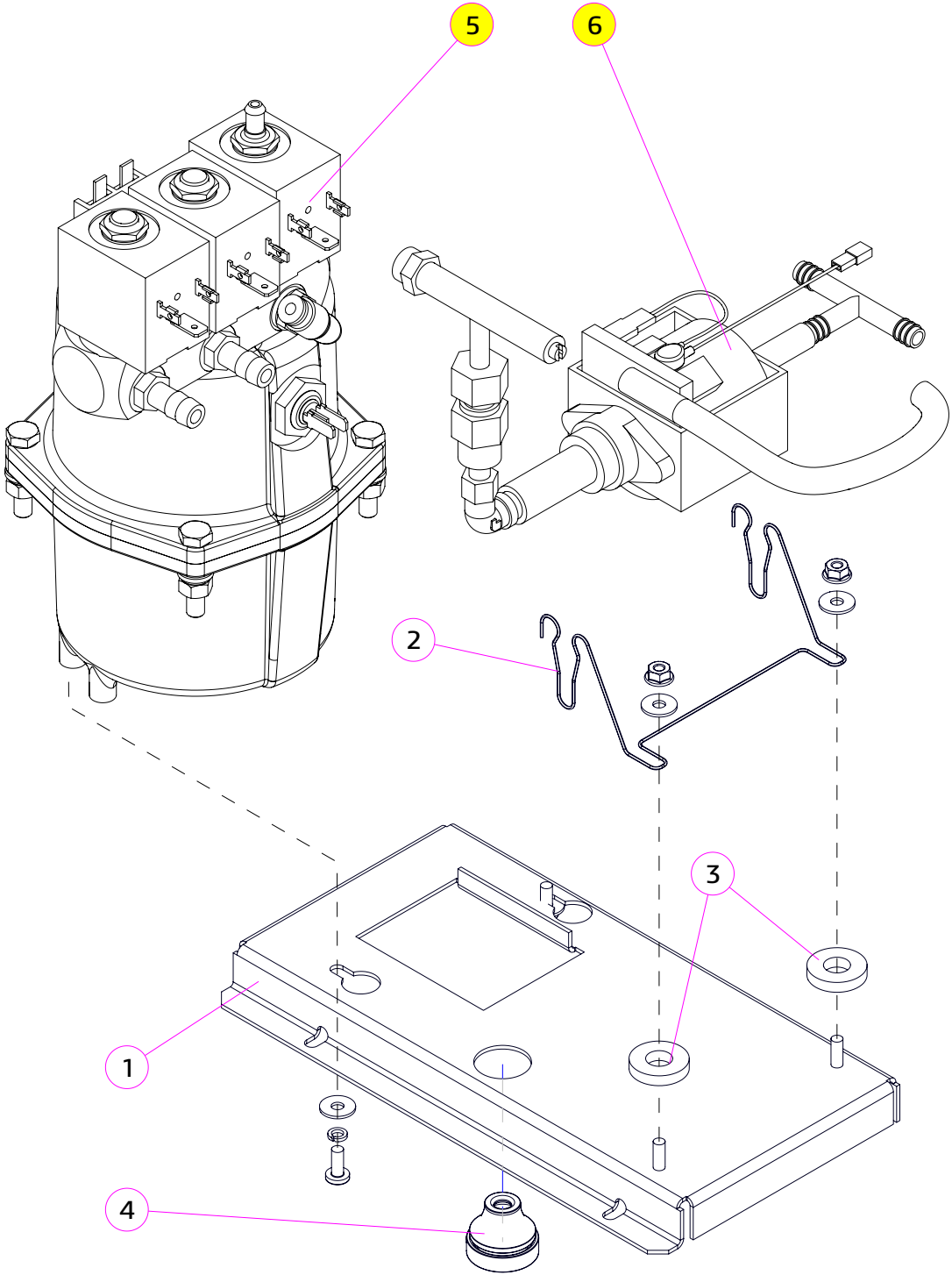
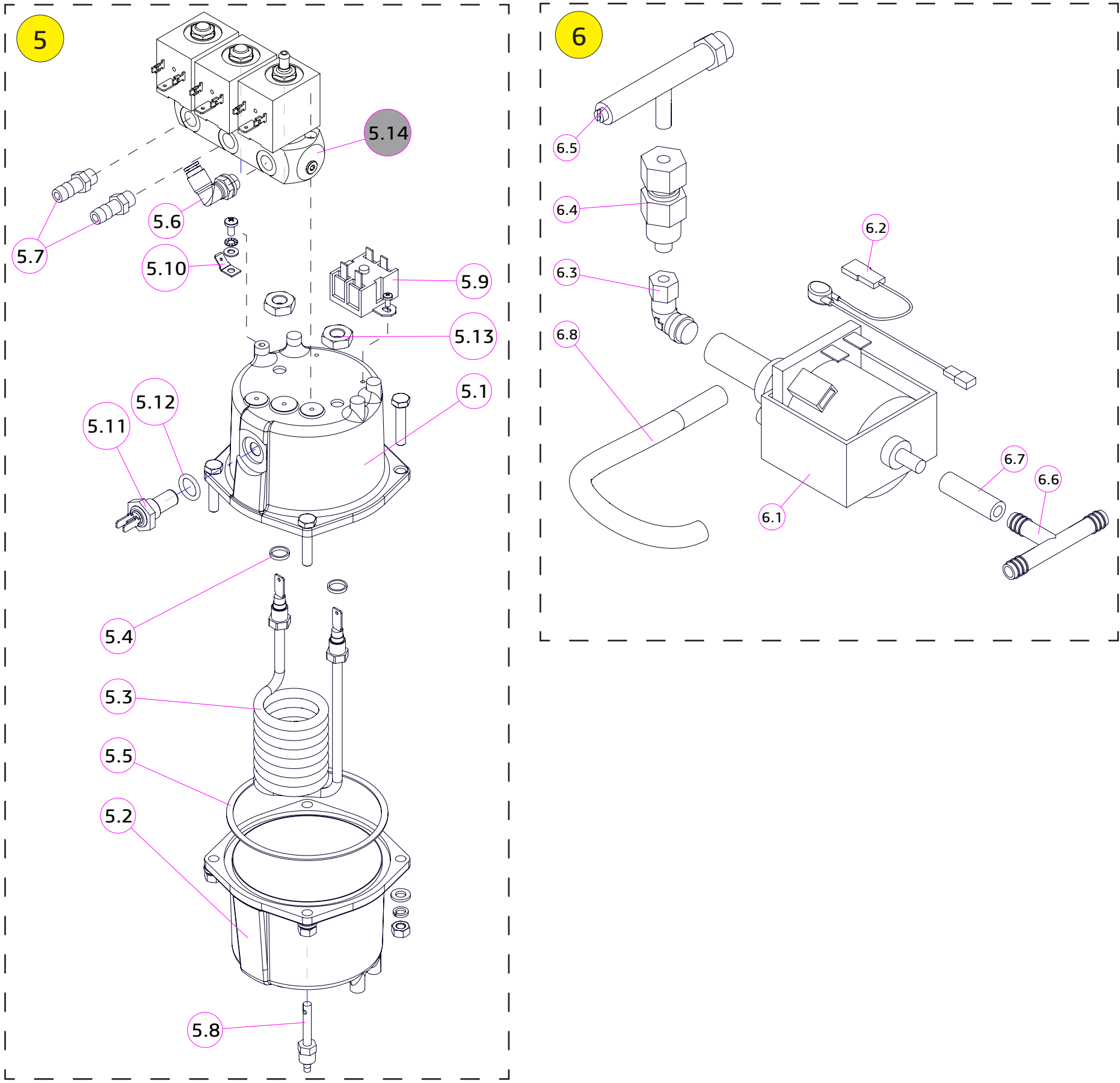
№	КОД CODE	Кол. Unit	Наименование Name	Крепёж Fixing	Примечание Note
1	U0000134061	1	Корпус контейнера Container body		
2	U0000134063	1	Задний фланец Rear flange		
3	U0000134065	1	Переднее зажимное кольцо Front flange lock nut		
4	U0000141796	1	Передний фланец Front flange		
5	U0000136498	1	Перемешивающая шестерёнка Wheel		
6	U0000144015	1	Крышка контейнера Container cover		
7	U0000121972	1	О-образное кольцо уплотнительное Gasket O-ring		
8	U0000141797	1	Пластиковый шнек Plastic auger		
9	U0000124469	1	Заднее зажимное кольцо Rear flange lock nut		



№	КОД CODE	Кол. Unit	Наименование Name	Крепёж Fixing	Примечание Note
1	U0000119015	1	Поплавковая камера Float chamber		
1.1	U0000136394	1	Корпус Chamber body	2x DIN 7985 M4,0x10	
1.2	U0000136393	1	Отражатель Water deflector		
1.3	U0000124471	2	Пробка Ø 7.5 Bung Ø 7.5		
1.4	U0000124538	1	Пробка Ø 3.5 Bung Ø 3.5		
1.5	-	1	Крышка с поплавком в сборе Cover, float chamber	4x DIN 7985 M4,0x10	Не заказывается отдельно
1.6	U0000121168	1	Микропереключатель наполнения камеры Microswitch filling chamber		
2	U0000119059	1	Фильтр воды Water filter		Заказывается отдельно Ordered separately
3	U0000124847	1	Крышка в сборе Cover		Заказывается отдельно Ordered separately
4	U0000118983	1	Трубка силиконовая Silicone tube		35мм
5	U0000118984	1	Трубка силиконовая Silicone tube		15мм
6	U0000118983	1	Трубка силиконовая Silicone tube		500мм
7	U0000118984	1	Трубка силиконовая Silicone tube		160мм
8	U0000118984	1	Трубка силиконовая Silicone tube		470мм
9	U0000118983	1	Трубка силиконовая Silicone tube		50мм
10	U0000118983	1	Трубка силиконовая Silicone tube		130мм
11	U0000118983	1	Трубка силиконовая Silicone tube		580мм
12	U0000118983	1	Трубка силиконовая Silicone tube		1110мм

№	КОД CODE	Кол. Unit	Наименование Name	Крепёж Fixing	Примечание Note
1	U0000163397	1	Поплавковая камера доработанная Float chamber		
2	U0000164275	1	Кронштейн прижимной поплавковой камеры Bracket		
3	U0000164277	1	Пластина поплавковой камеры в сборе Plate	2x DIN 6923 M4,0x10	

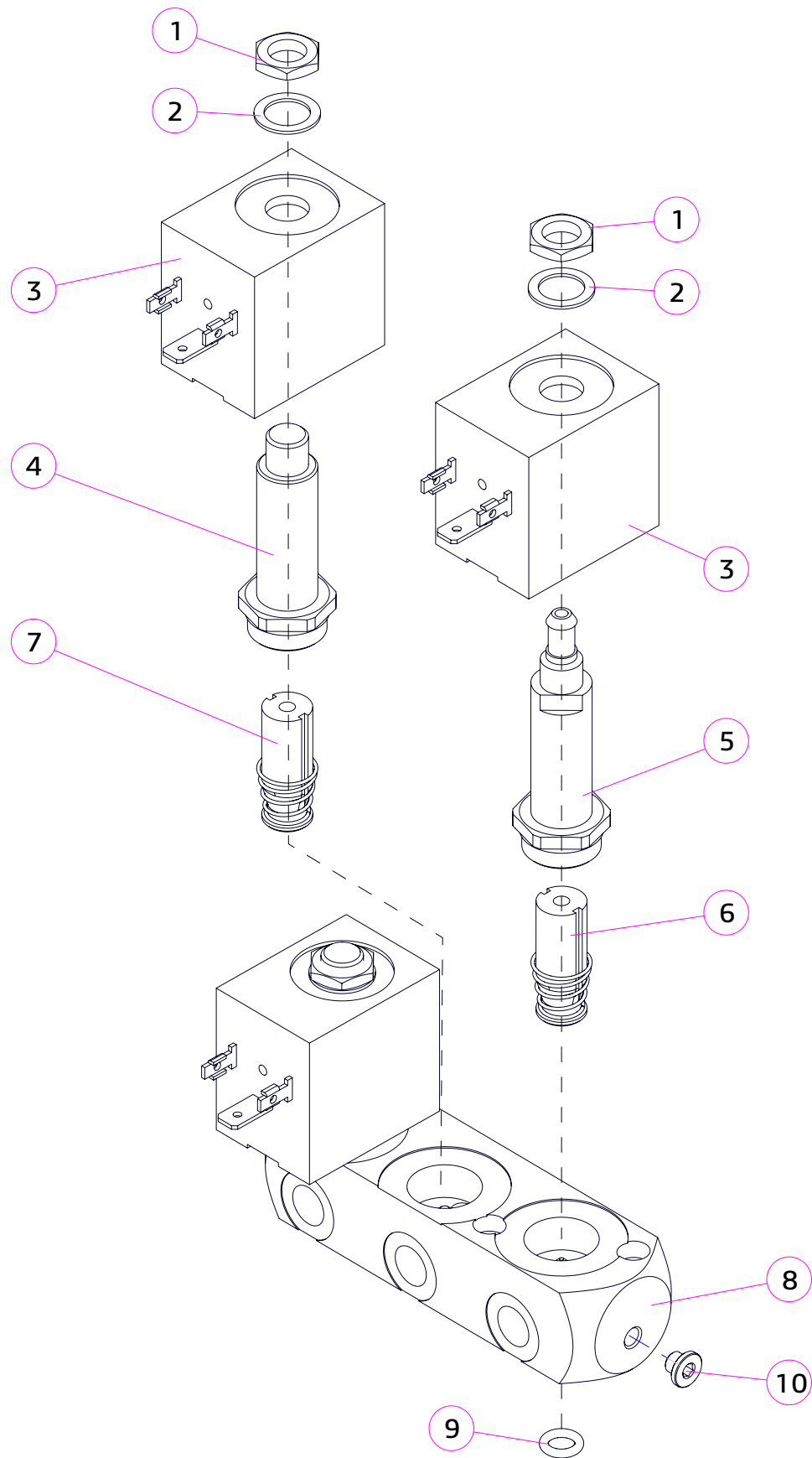




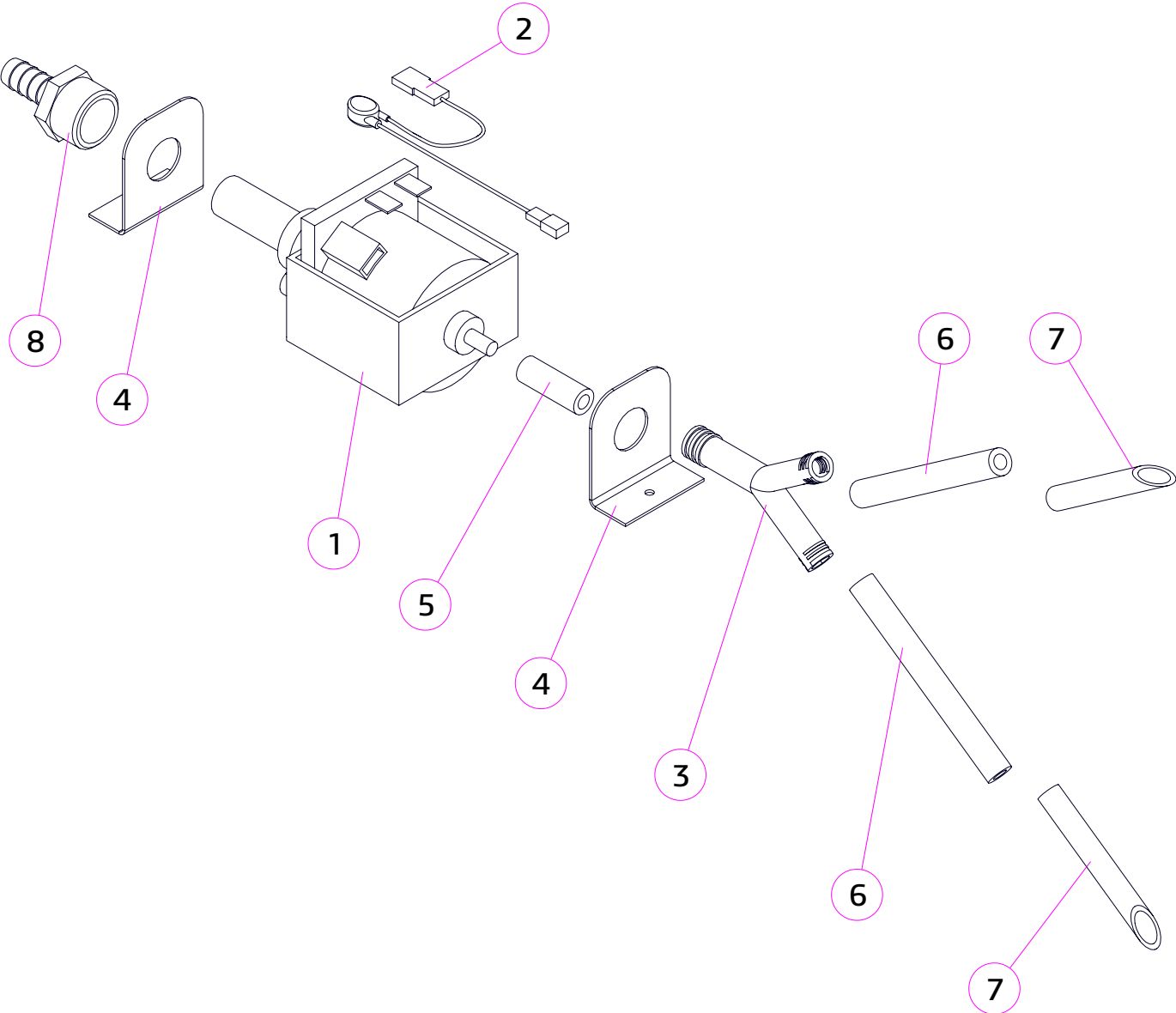
-----	NOVA	№ 8.0	КОМПЛЕКТ ГРУППЫ БОЙЛЕРА BOILER GROUP COMPONENTS		
-------	------	-------	--	--	---

№	КОД CODE	Кол. Unit	Наименование Name	Крепёж Fixing	Примечание / Note № Рисунок/ № Figure
1	U0000124920	1	Кронштейн бойлера в сборе Boiler bracket	2x DIN 7985 M4,0x14 2x DIN 127 A4,1 2x DIN 9021 A4,3 2x DIN 7985 M4,0x10	
2	U0000138820	1	Опора пружинная Pump support		
3	U0000162753	2	Антивибрационная резиновая прокладка Pump damper		
4	U0000145207	1	Втулка Bushing		
5	U0000132695	1	Бойлер в сборе Boiler assembly	4x DIN 912 M06x2_нерж. 4x DIN 127 A6,1_нерж. 4x DIN 125 A6,4_нерж. 4x DIN 934 M6_нерж.	
5.1	U0000119060	1	Крышка бойлера Boiler upper cover		
5.2	U0000119061	1	Стакан бойлера Boiler lower cover		
5.3	U0000119212	1	Тэн бойлера Heating element		
5.4	U0000119213	2	Прокладка тэна Gasket O-ring		Из комплекта тэна
5.5	U0000122231	1	Прокладка бойлера Gasket		
5.6	U0000125355	2	Штуцер 1/8" G D9 Fitting 1/8" G D9		
5.7	U0000119065	1	Фитинг вращающийся 1/8gas+Ø4 Fitting 1/8gas+Ø4		
5.8	U0000119062	1	Диффузор Diffuser		
5.9	U0000119206	1	Термостат Thermostat	2x DIN 7985 M3,0x06	
5.10	U0000001536	1	Клемма заземления Ground terminal	1x DIN 7985 M4,0x10	
5.11	U0000133260	1	Термодатчик Boiler temperature probe		
5.12	U0000133261	1	Прокладка термодатчика Gasket O-ring		
5.13	U0000126409	2	Гайка тэна Nut		Из комплекта тэна
5.14	U0000122795	1	Электроклапаны в сборе Electrovalves assembly		№ 9.4

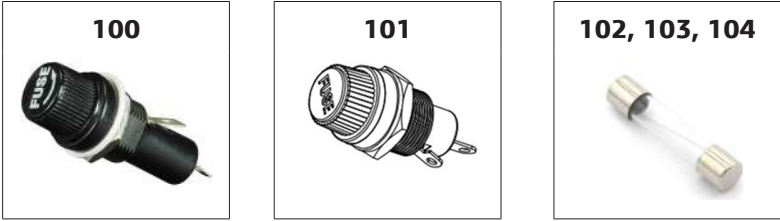
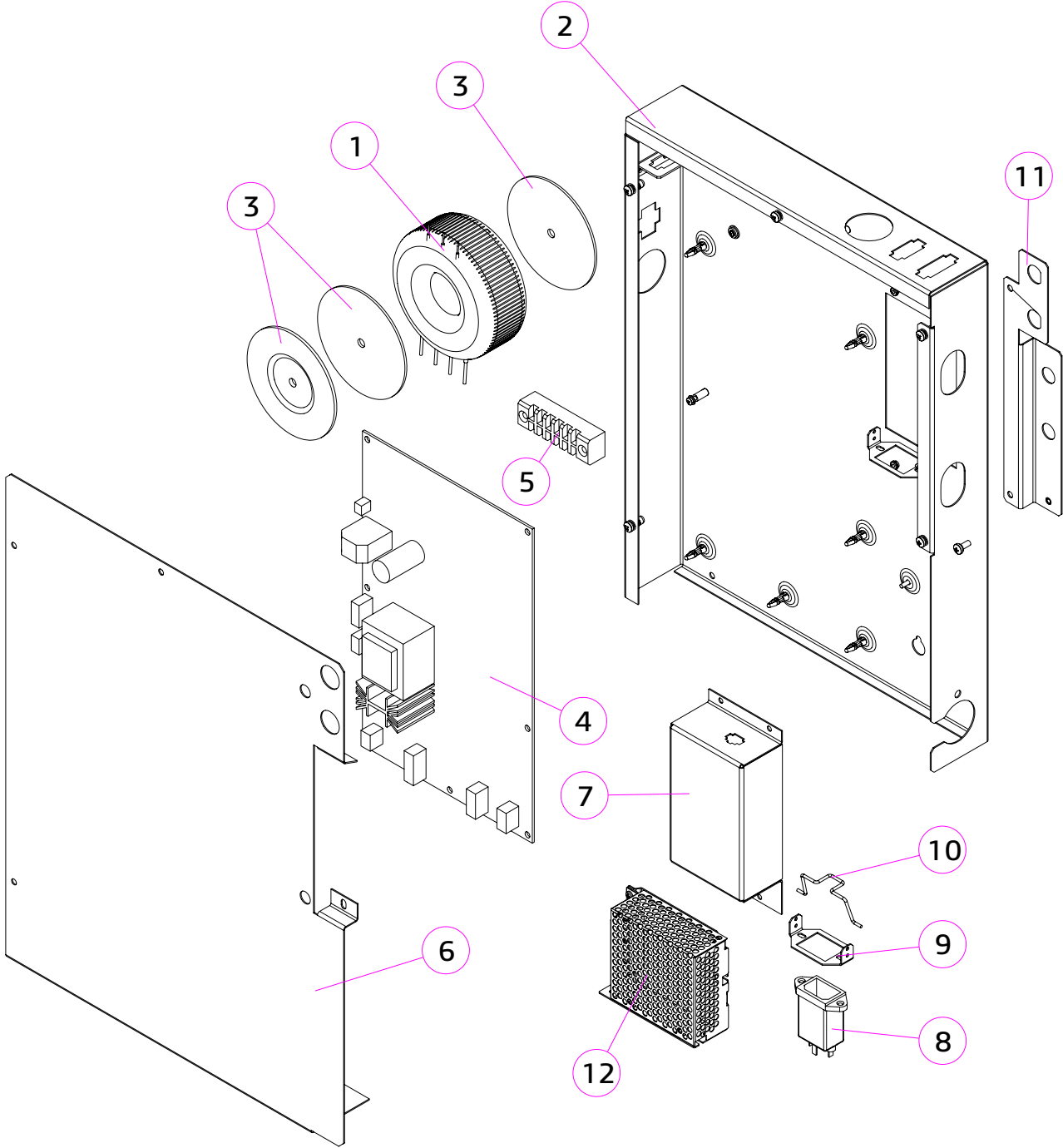
№	КОД CODE	Кол. Unit	Наименование Name	Крепёж Fixing	Примечание / Note № Рисунок/ № Figure
6	U0000132200	1	Помпа бойлера в сборе Boiler pump assembly	2x DIN 9021 A4,3 2x DIN 6923 M4	
6.1	U0000133234	1	Помпа Pump		
6.2	U0000136069	1	Предохранитель Thermic protection		
6.3	U0000119068	1	Фитинг Fitting		
6.4	U0000119067	1	Обратный клапан No-return valve		
6.5	U0000119406	1	Перепускной клапан By-pass pump		
6.6	U0000119052	1	Тройничок воды Т-образный Union T-shape		
6.7	U0000118984	1	Трубка силиконовая 5x2 Silicone tube 5x2		30 мм
6.8	U0000118984	1	Трубка силиконовая 5x2 Silicone tube 5x2		250 мм



№	КОД CODE	Кол. Unit	Наименование Name	Крепёж Fixing	Примечание Note
1	U0000146773	2	Гайка Nut		
2	U0000146775	2	Шайба Washer		
3	U0000124204	3	Катушка клапана Instants coil		
4	U0000124207	2	Корпус растворимого клапана Instant electrovalve connection pipe		
5	U0000124205	1	Корпус кофейного клапана Coffee electrovalve connection pipe		
6	U0000124206	1	Якорь кофейного клапана Nucleus coffee electrovalve		
7	U0000124208	2	Якорь растворимого клапана Nucleus instant electrovalve		
8	-----	1	Корпус Body		Не заказывается отдельно
9	U0000124203	1	Прокладка электроклапанов O-ring		
10	U0000146856	2	Заглушка с уплотнительным кольцом Stub with O-Ring		

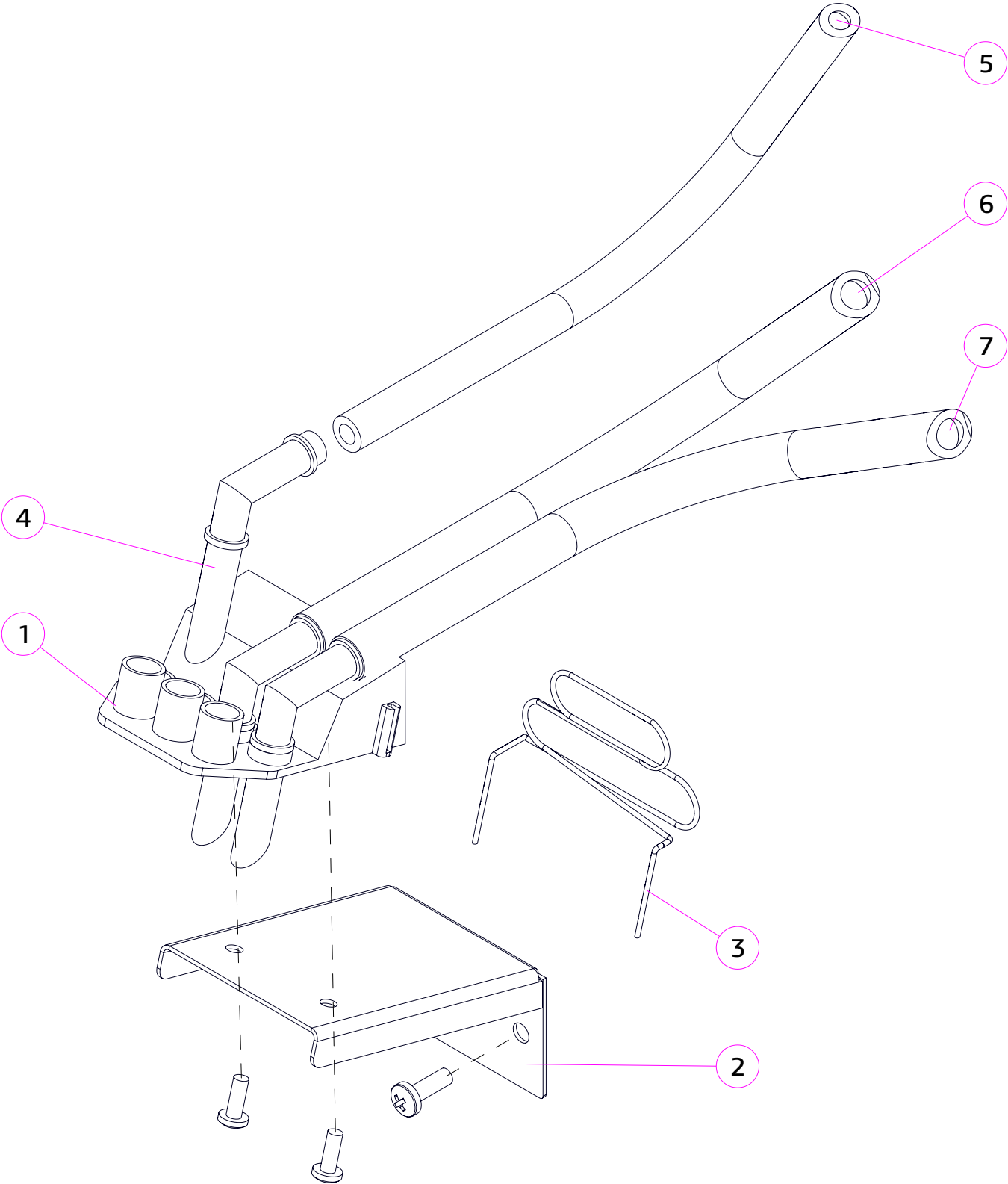


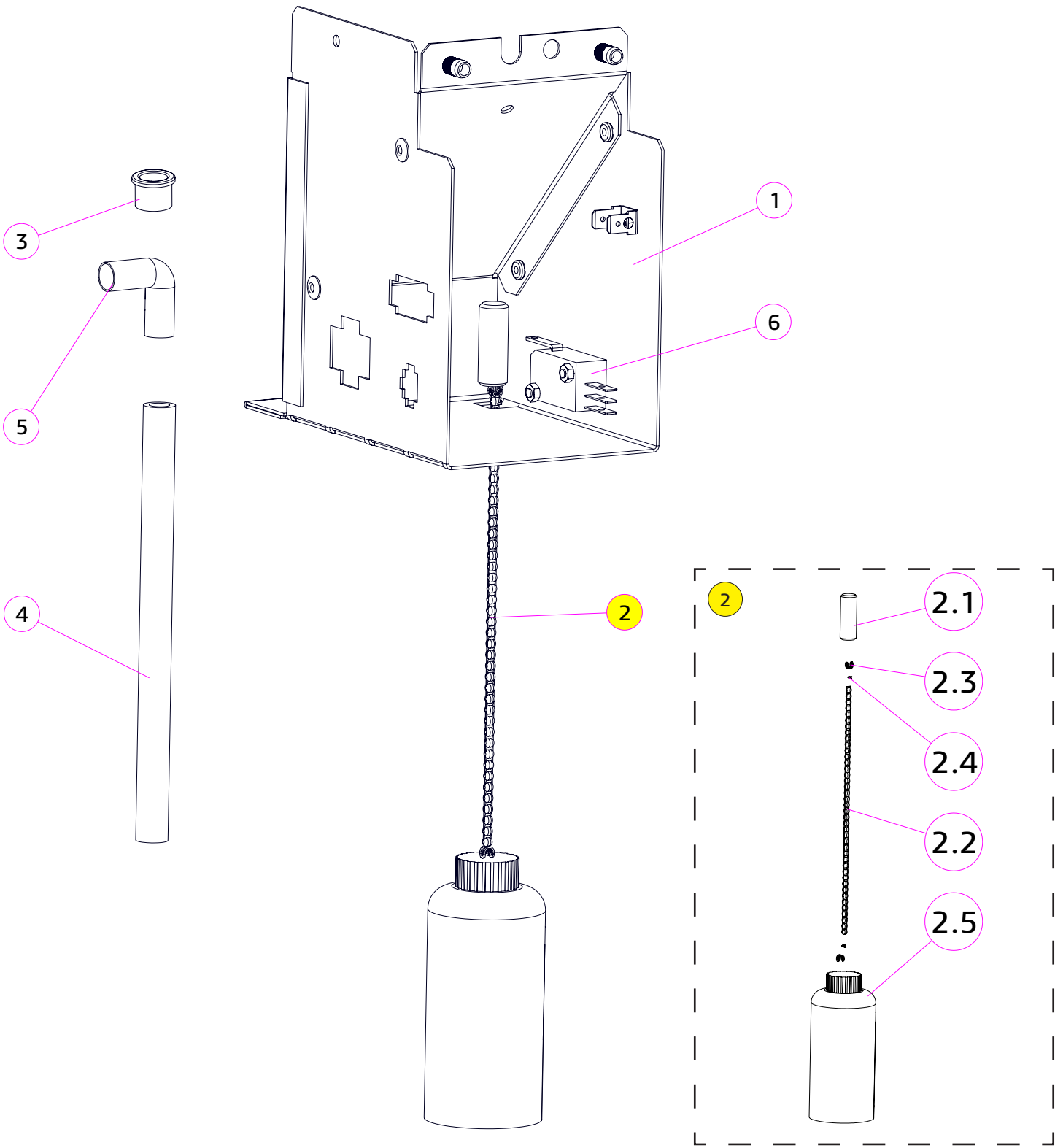
№	КОД CODE	Кол. Unit	Наименование Name	Крепёж Fixing	Примечание Note
1	U0000136068	1	Помпа Pump		
2	U0000136069	1	Предохранитель Thermic protection		
3	U0000119050	1	Тройничок воды У-образный Union Y-shape		
4	U0000136070	2	Опора резиновая Rubber prop	2x DIN 7985 M4,0x14 4x DIN 9021 A4,3	
5	U0000118984	1	Трубка силиконовая 5x2 Silicone hose 5x2		50 мм
6	U0000118983	1	Трубка силиконовая 7x2 Silicone hose 7x2		800 мм
7	U0000119001	2	Трубка забора воды Water drawing tube		
8	U0000125355	1	Штуцер Fitting		



№	КОД CODE	Кол. Unit	Наименование Name	Крепёж Fixing	Примечание Note
1	U0000136494	1	Трансформатор доработанный Transformer	1x DIN 7985 M5,0x50 1x DIN 125 A5,3 1x DIN 127 A5,1	
2	U0000133620	1	Кронштейн блока питания в сборе Bracket assembly	2x DIN 7985 M4,0x10 2x DIN 125 A4,3 2x DIN 127 A4,1	
3	U0000136328	1	Прижим + шайба резиновая Clamp + gasket		Из комплекта трансформатора
4	U0000139407	1	Плата 025 Board 025	1x DIN 7985 M3,0x08 1x DIN 125 A3,2 1x DIN 6798 A3,1	
5	U0000119144	1	Колодка клеммная Terminal block	2x DIN 7985 M3,0x08 2x DIN 125 A3,2 2x DIN 6798 A3,1	
6	U0000142377	1	Крышка Cover	4x DIN 7985 M4,0x10	
7	U0000124720	1	Панель блока питания Panel		
8	U0000119464	1	Фильтр сетевой EMI filter	2x DIN 965 M3,0x10 2x DIN 6798 A3,1 2x DIN 934 M3	
9	U0000141584	1	Кронштейн Bracket		
10	U0000142202	1	Скоба Clamp		
11	U0000142376	1	Пластина предохранителей в сборе Fuse plate assembly		
12	U0000125664	1	Блок питания Power supply		Только для автоматов с подсветкой кнопок выбора напитков
100	U0000121536	2	Держатель вставки плавкой Fuse holder		
101	U0000140893	2	Держатель вставки плавкой Fuse holder		
102	U0000119119	2	Вставка плавкая Insert is fusible		6,3x32мм, 15А/250В
103	U0000117551	1	Вставка плавкая Insert is fusible		5x20мм, 3,0А/250В
104	U0000119114	1	Вставка плавкая Insert is fusible		5x20мм, 10А/250В

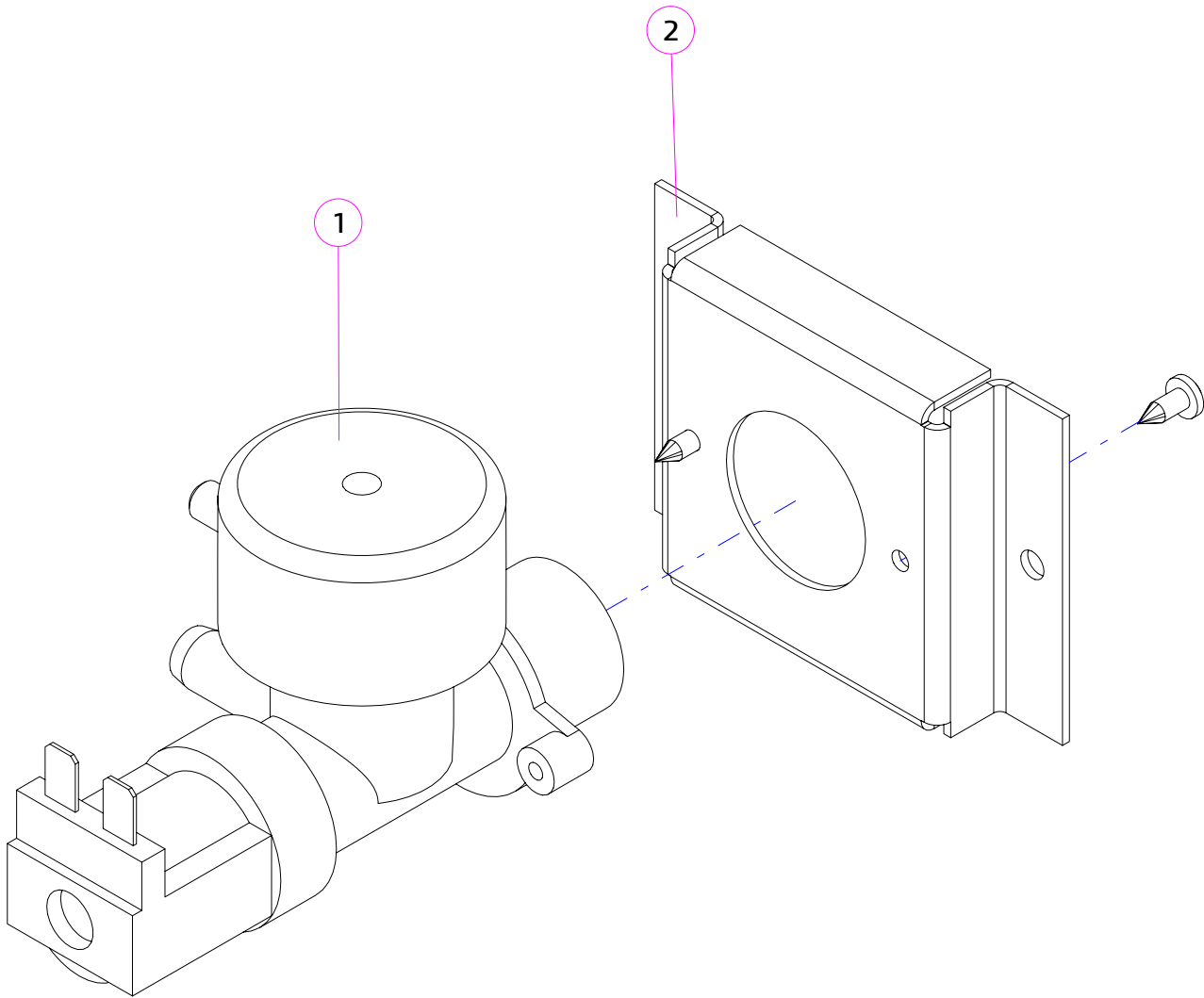
№	КОД CODE	Кол. Unit	Наименование Name	Крепёж Fixing	Примечание Note
1	U0000119141	1	Держатель трубок Support for nozzles	2x DIN 7981 M3,5x9,5-F_нерж.	
2	U0000124149	1	Кронштейн Bracket	2x DIN 7985 M4,0x14_нерж.	
3	U0000119221	1	Пружинка-фиксатор трубок Spring-lock tubes		
4	U0000119191	3	Сопло напитков Beverage nozzle		
5	U0000118984	1	Трубка силиконовая 5х2 Silicone tube 5x2		245 мм
6	U0000118983	1	Трубка силиконовая 7х2 Silicone tube 7x2		230 мм
7	U0000118983	1	Трубка силиконовая 7х2 Silicone tube 7x2		320 мм



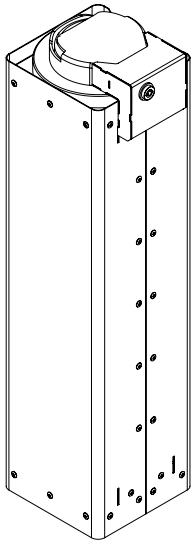
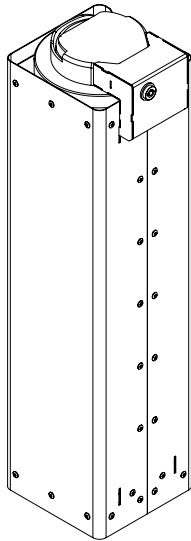
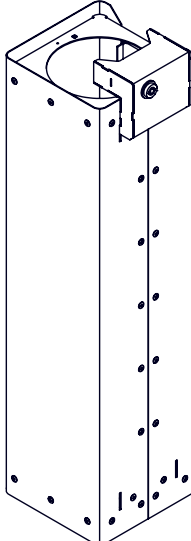
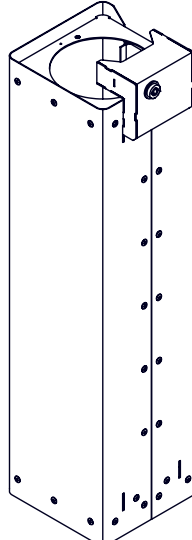


№	КОД CODE	Кол. Unit	Наименование Name	Крепёж Fixing	Примечание Note
1	U0000124940	1	Кронштейн поддержки трубы в сборе Bracket	DIN 7985 M4,0x14 (2) DIN 7981 M3,5x9,5-F (1)	
2	U0000125020	1	Поплавок в сборе Float assembly		
2.1	U0000124134	1	Грузик поплавка ведра отходов Float weight		
2.2	U0000119053	1	Цепочка Chain		
2.3	U0000119054	2	Зажим цепочки Chain clip		
2.4	U0000119055	2	Кольцо цепочки Chain ring		
2.5	U0000119204	1	Поплавок Float		
3	U0000119160	1	Втулка Bushing		
4	U0000118983	1	Трубка силиконовая 7x2 Silicone hose 7x2		150 мм
5	U0000119230	1	Уголок воды L-образный D10 Union L-shape		
6	U0000145056	1	Микропереключатель Microswitch	2x DIN 7985 M3,0x16 2x DIN 934 M3	

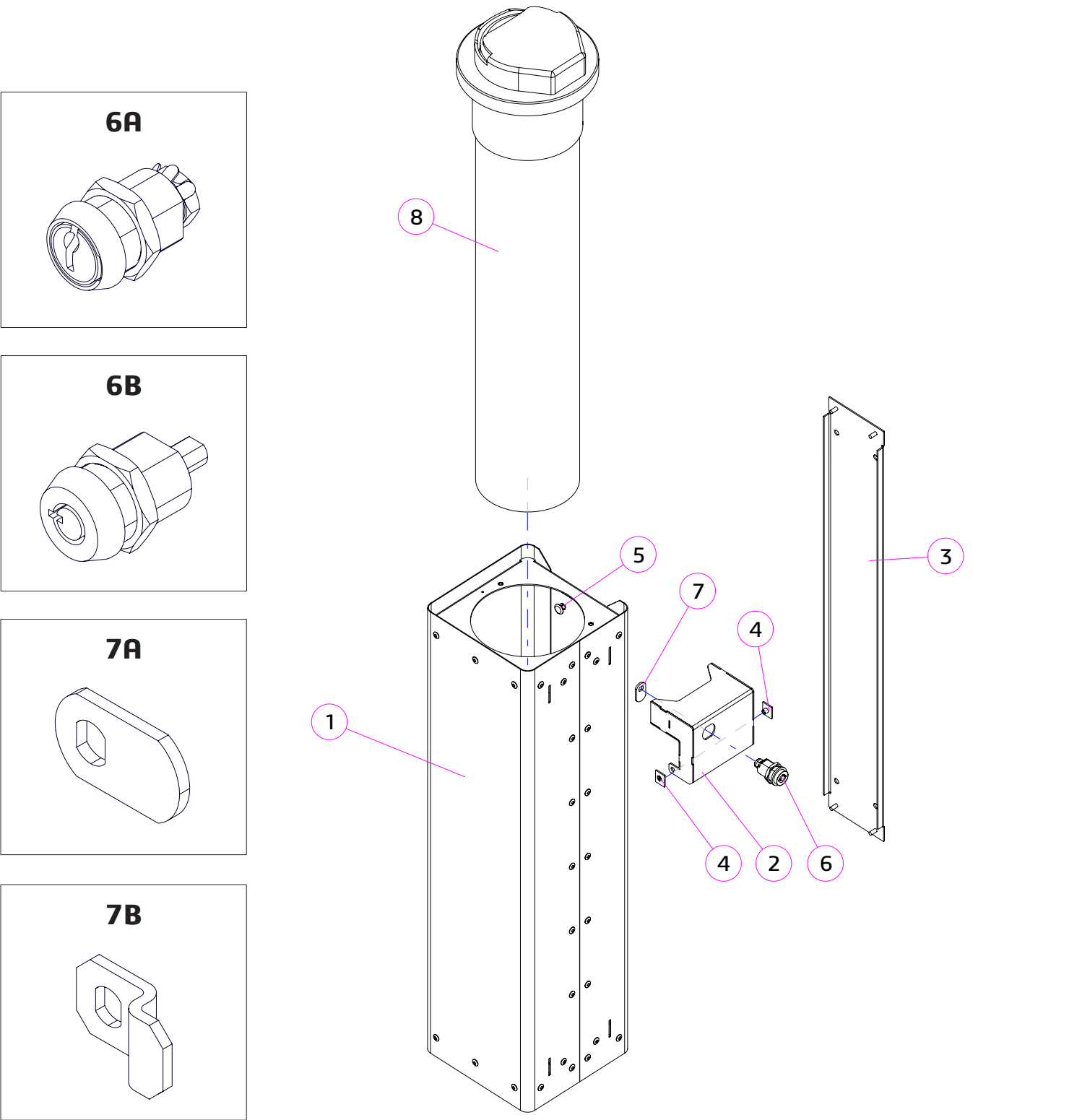
№	КОД CODE	Кол. Unit	Наименование Name	Крепёж Fixing	Примечание Note
1	U0000119205	1	Электроклапан подачи воды Electrovalve water	2x DIN 7981 M3,5x9,5-F	
2	U0000124139	1	Кронштейн впускного клапана Water inlet electrovalve support	2x DIN 7985 M4,0x10	



ОПЦИЯ	NOVA	№ 14.0	КОМПЛЕКТ ДИСПЕНСЕРА КРЫШЕК LIDS-CONTAINER	Варианты исполнения	
-------	------	--------	--	---------------------	---


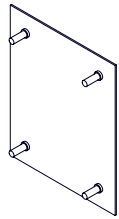
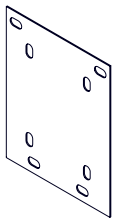
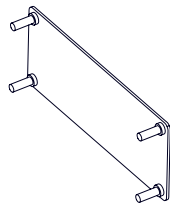
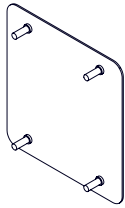
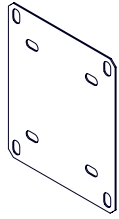
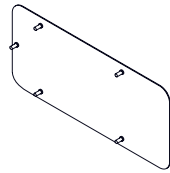

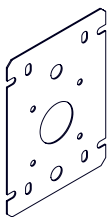
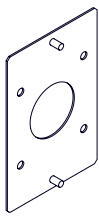
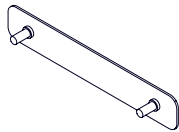
№	КОД CODE	Рисунок Figure	Примечание Note	№	КОД CODE	Рисунок Figure	Примечание Note	№	КОД CODE	Рисунок Figure	Примечание Note
A	U0000139524		Комплект диспенсера крышек (с диспенсером) Lids-container (with dispenser) Замок Rielda / Lock Rielda Расположение (слева/справа) уточнять при заказе Location (left / right) to specify when ordering	B	U0000139525		Комплект диспенсера крышек (с диспенсером) Lids-container (with dispenser) Замок JinTay / Lock JinTay Расположение (слева/справа) уточнять при заказе Location (left / right) to specify when ordering	C	U0000139441		Комплект диспенсера крышек (без диспенсера) Lids-container (without dispenser) Замок Rielda / Lock Rielda Расположение (слева/справа) уточнять при заказе Location (left / right) to specify when ordering
D	U0000139440		Комплект диспенсера крышек (без диспенсера) Lids-container (without dispenser) Замок JinTay / Lock JinTay Расположение (слева/справа) уточнять при заказе Location (left / right) to specify when ordering								

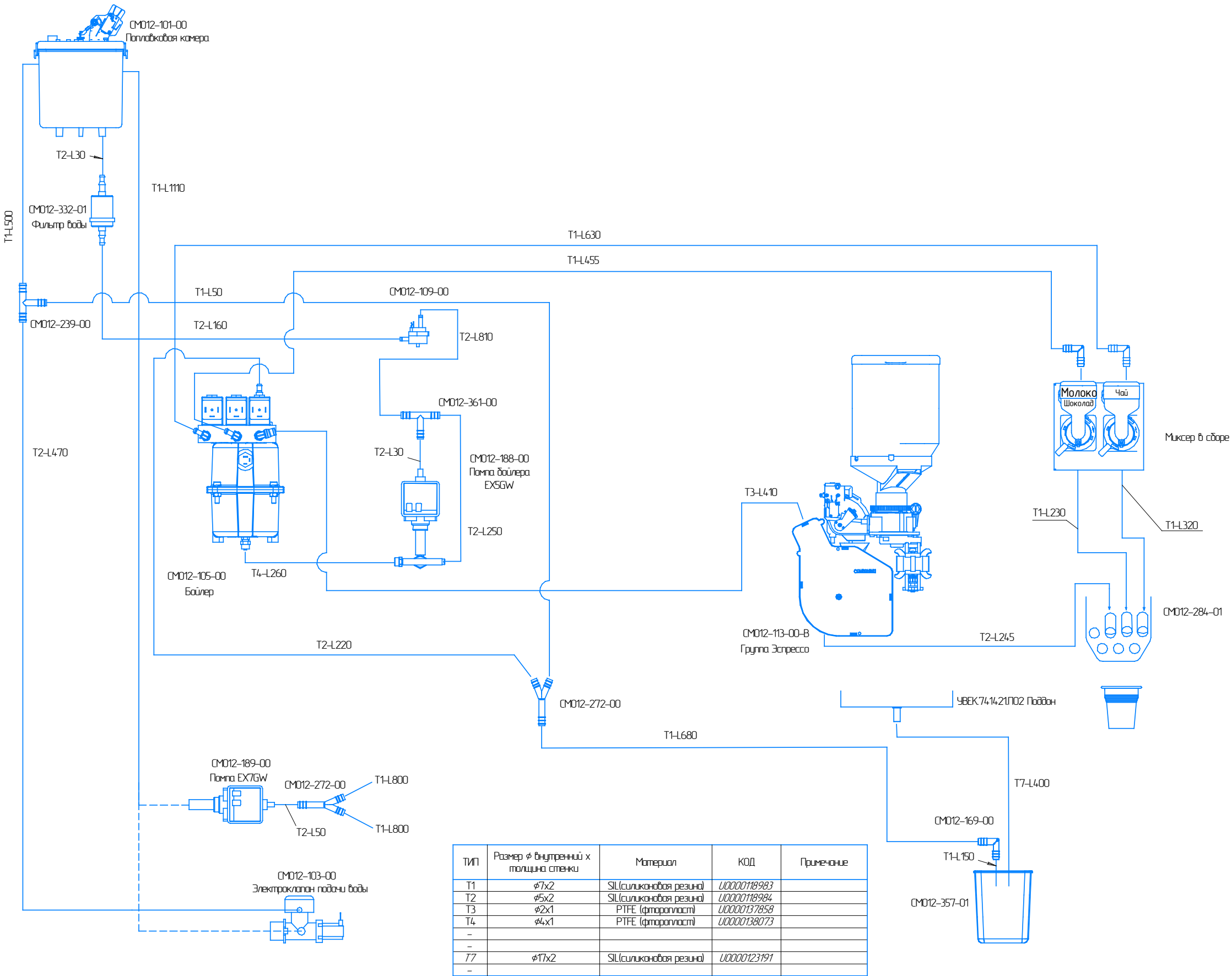
ОПЦИЯ	NOVA	№ 14.0 (A,B,C,D)	КОМПЛЕКТ ДИСПЕНСЕРА КРЫШЕК LIDS-CONTAINER		
-------	------	---------------------	--	--	---



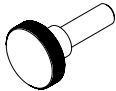

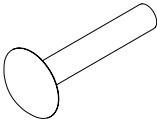
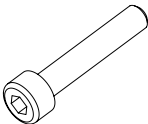
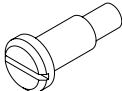
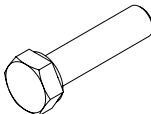

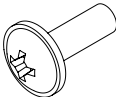
№	КОД CODE	Кол. Unit	Наименование Name	Крепёж Fixing	Примечание Note
1	U0000139635	1	Корпус диспенсера Dispenser body		
2	U0000139641	1	Стопор Stopper		
3	U0000139642	1	Кронштейн Bracket	4x DIN 6923 M4	
4	U0000139644	2	Ось Axis	2x DIN 7985 M3,0x10 2x DIN 125 A3,2 2x DIN 127 A3,1	
5	U0000126642	4	Заклёпка защёлкивающаяся Rivet		
6	A U0000136118	1	Замок Rielda Lock Rielda		Для А и С
	B U0000151642	1	Замок JinTay Lock JinTay		Для В и D
7	A U0000139783	1	Щеколда (Rielda) Latch (Rielda)		Для А и С
	B U0000139643	1	Щеколда (JinTay) Latch (JinTay)		Для В и D
8	U0000139633	1	Диспенсер Dispenser	3x DIN 7985 M4,0x12	Для А и В

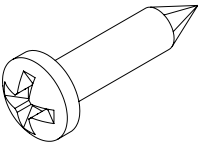
№	Код / Code	Модификации / Modifications	Примечание / Note
A	U0000139524	BCE / ALL	Диспенсер + замок Rielda
B	U0000139525	BCE / ALL	Диспенсер + замок JinTay
C	U0000139441	BCE / ALL	Без диспенсера + замок Rielda
D	U0000139440	BCE / ALL	Без диспенсера + замок JinTay

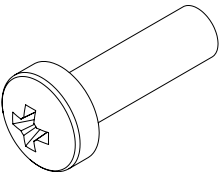
-----		NOVA		№ 15.0		ЗАГЛУШКИ PLUGS					
№	Рисунок Figure	КОД CODE	Наименование / Крепёж Name / Fixing	№	Рисунок Figure	КОД CODE	Наименование / Крепёж Name / Fixing	№	Рисунок Figure	КОД CODE	Наименование / Крепёж Name / Fixing
Заглушка купюроприёмника											
1		U0000124918	Заглушка купюроприёмника в сборе Bill acceptor plug assembly 8x DIN 6923 M4	2		U0000132452	Переходник заглушки Bill acceptor plug assembly				
Заглушка монетоприёмника											
1		U0000124919	Заглушка панели сдачи в сборе Return panel plug assembly 4x DIN 985 M3 4x DIN 9021 A3,2	2		U0000124917	Заглушка лотка сдачи в сборе Change tray plug assembly 2x DIN 6923 M4	3		U0000125471	Переходник заглушки лотка сдачи Change tray plug adapter 4x DIN 6923 M4
Заглушка картридера Cryptera											
1		U0000138514	Заглушка картридера в сборе Card reader plug assembly 5x DIN 6923 M4								
Заглушка картридера D200											
1		U0000148544	Заглушка снековой клавиатуры в сборе с D200 Snack keyboard plug assembly with D200 2x DIN 6923 M4	2		U0000143677	Подкладка снековой клавиатуры в сборе с D200 Snack keyboard plug assembly with D200 4x DIN 6923 M4	3		U0000142504	Пластина переходная D200 в сборе Adapter plate D200 assy 2x DIN 6923 M4
Заглушка принтера чеков VKP											
1		U0000127192	Заглушка VKP в сборе Plug, printer 2x DIN 9021 A6,4 2x DIN 6923 M4								

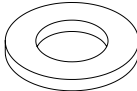

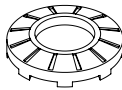


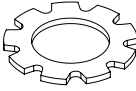
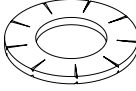
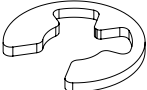
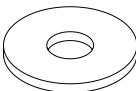
ТИП	Размер ϕ внутренний x толщина стенки	Материал	КОД	Примечание
T1	$\phi 7 \times 2$	SL(силиконовая резина)	U0000118983	
T2	$\phi 5 \times 2$	SL(силиконовая резина)	U0000118984	
T3	$\phi 2 \times 1$	PTFE (фторопласт)	U0000137858	
T4	$\phi 4 \times 1$	PTFE (фторопласт)	U0000138073	
-				
-				
T7	$\phi 17 \times 2$	SL(силиконовая резина)	U0000123191	
-				

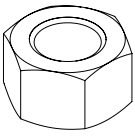


DIN	Код	Рисунок
ВИНТЫ		
DIN 464 M3,0x05	U0000120090	
DIN 464 M4,0x12	U0000122100	
DIN 551 M3x6	U0000137067	
DIN 603 M08x25	U0000120411	
DIN 912 M04x30 (нержавейка)	U0000120763	
DIN 923 M4,0x03	U0000113239	
DIN 923 M4,0x10	U0000009568	
DIN 933 M5,0x16	U0000114001	
DIN 933 M10x50	U0000124311	
DIN 933 M10x60	U0000125563	
DIN 933 M10x70	U0000125564	
DIN 933 M6,0x20	U0000011590	
DIN 965 M3,0x10	U0000002285	
DIN 965 M4,0x10	U0000002288	
DIN 965 M3,0x06	U0000127765	
DIN 967 M4,0x10	U0000113212	
DIN 967 M5,0x10	U0000124310	

DIN	Код	Рисунок
ВИНТЫ		
DIN 7981 M3,5x9,5-F	U0000002576	
DIN 7981 M4,2x13-C	U0000002768	
DIN 7981 M4,2x16-C	U0000005784	
DIN 7981 M3,5x6,5-C	U0000009422	
DIN 7981 M3,5x9,5-C	U0000010670	
DIN 7981 M3,5x6,5-F	U0000011356	
DIN 7981 M4,2x9,5-F	U0000011702	
DIN 7981 M3,9x9,5-F	U0000112638	
DIN 7981 M4,2x13-C	U0000115130	
DIN 7981 M4,2x19-F	U0000116577	
DIN 7981 M2,2x6,5-F	U0000118934	
DIN 7981 M2,9x6,5-F	U0000118938	
DIN 7981 M3,5x9,5-F (нержавейка)	U0000119318	
DIN 7981 M2,2x13-C	U0000122336	
DIN 7981 M2,9x9,5-C	U0000136633	
DIN 7981 M2,9x16-C	U0000138128	

DIN	Код	Рисунок
ВИНТЫ		
DIN 7985 M4,0x08	U0000001594	
DIN 7985 M4,0x12	U0000001730	
DIN 7985 M3,0x06	U0000001979	
DIN 7985 M3,0x10	U0000002282	
DIN 7985 M3,0x16	U0000002456	
DIN 7985 M4,0x10	U0000002457	
DIN 7985 M4,0x12	U0000002458	
DIN 7985 M4,0x20	U0000002459	
DIN 7985 M4,0x06	U0000002702	
DIN 7985 M4,0x16	U0000002757	
DIN 7985 M3,0x25	U0000003395	
DIN 7985 M3,0x08	U0000005865	
DIN 7985 M3,0x35	U0000117731	
DIN 7985 M4,0x14 (нержавейка)	U0000118942	
DIN 7985 M4,0x10 (нержавейка)	U0000119244	
DIN 7985 M4,0x14	U0000119346	
DIN 7985 M3,0x12 (нержавейка)	U0000120149	
DIN 7985 M5,0x50	U0000122092	
DIN 7985 M4,0x12 (нержавейка)	U0000136335	

DIN	Код	Рисунок
ШАЙБЫ		
DIN 125 A4,3	U0000002116	
DIN 125 A4,3 (нержавейка)	U0000118931	
DIN 125 A3,2	U0000002117	
DIN 125 A5,3	U0000002306	
DIN 125 A6,4	U0000002307	
DIN 125 A6,4 (нержавейка)	U0000118932	
DIN 125 A8,4	U0000002308	
DIN 125 A12	U0000114017	
DIN125 M4 Полиамид	U0000137137	
DIN 127 A3,1	U0000001561	
DIN 127 A3,1 (нержавейка)	U0000165511	
DIN 127 A4,1	U0000001629	
DIN 127 A4,1 (нержавейка)	U0000119603	
DIN 127 A5,1	U0000002461	
DIN 127 A6,1 (нержавейка)	U0000118929	
BN 792 M6	U0000003809	

DIN	Код	Рисунок
ШАЙБЫ		
DIN 6797 A19	U0000113736	
DIN 6798 A4	U0000001593	
DIN 6798 A8,4	U0000002463	
DIN 6798 A3,1	U0000113549	
DIN 6799 A3,2 (нержавейка)	U0000119257	
DIN 9021 A6,4	U0000003478	
DIN 9021 A4,3	U0000003804	
DIN 9021 A10	U0000115707	

DIN	Код	Рисунок
ГАЙКИ		
DIN 934 M2	U0000005841	
DIN 934 M3	U0000001592	
DIN 934 M4	U0000001939	
DIN 934 M6 (нержавейка)	U0000118926	
DIN 934 M8	U0000002460	
DIN 934 M10	U0000005842	
DIN 985 M3	U0000009262	
DIN 985 M3 (нержавейка)	U0000119587	
DIN 985 M4	U0000002618	
DIN 985 M4 (нержавейка)	U0000119256	
DIN 985 M5	U0000127301	
DIN 985 M6	U0000006141	
DIN 985 M6 (нержавейка)	U0000142951	
DIN 6923 M4	U0000002615	
DIN 6923 M10	U0000005863	