



## ***FOODBOX SLAVE LONG***

### **КАТАЛОГ ЗАПАСНЫХ ЧАСТЕЙ SPARE PARTS CATALOGUE**



**RUS - ENG**

**Version 1.1 - 10.2024**

- Каталог является справочным пособием при составлении заявок для заказа ЗИП.
- Номенклатура деталей и сборочных единиц определяется действующей спецификацией на базовый комплект изделия.
- Номенклатуру деталей и сборочных единиц для нестандартных комплектаций изделия (неопубликованных в данном каталоге) - перед заказом уточняйте у поставщика.
- Если сборочная единица/деталь крепится в нескольких точках, а на иллюстрации указан крепёж для одной точки, подразумевается, что крепёж в остальных точках аналогичный.
- При заказе сборочной единицы/детали обратите внимание, что крепёж, фиксирующий данную деталь/узел, нужно заказывать отдельно.
- В связи с постоянной работой по совершенствованию изделия, повышающей его надёжность, каталог периодически обновляется. По этой причине производитель оставляет за собой право на внесение изменений и улучшений, которые считает целесообразными.
- При заказе будьте внимательны, заказывайте только те позиции, которые подходят для Вашего автомата (смотрите дату изготовления автомата, указанную на фирменной табличке, расположенной на задней стенке корпуса автомата).
- Информация, содержащаяся в каталоге актуальна на момент публикации каталога.
- Чтобы предотвратить доставку неправильных деталей, просьба указать образец необходимой детали в случае, если деталь отсутствует и не может быть определена с абсолютной точностью.
- При оформлении заказа укажите артикул (код), наименование и количество необходимых деталей. Также может потребоваться: модель, заводской номер и год выпуска изделия.
- А, В, С, D.... - буквы на рисунках указывают на различные исполнения.
- Позиции без кода - заказываются по запросу

### Описание моделей:

- **FOODBOX** - модель с графическим дисплеем в отсеке управления;
- **FOODBOX LONG** - модель с графическим дисплеем в отсеке управления и увеличенным корпусом;
- **FOODBOX LIFT** - модель с графическим дисплеем в отсеке управления и лифтом;
- **FOODBOX SLAVE** - модель без отсека управления (подключается к MASTER-автомату);
- **FOODBOX SLAVE LONG** - модель без отсека управления и увеличенным корпусом (подключается к MASTER-автомату);
- **FOODBOX LIFT LONG** - модель с графическим дисплеем в отсеке управления, лифтом и увеличенным корпусом
- **TOUCH** - модели с сенсорным экраном в отсеке управления.

- Catalog is an information guide for the preparation of applications for order of spare parts.
- The range of details and assembly units are determined by the current specification on the base complete set of product.
- The range of details and assembly units for non-standard complete sets of a product (not published in this catalog) - before the order specify at the supplier.
- If the assembly/detail is fastened in several points, and in the illustration is specified fastener for a one point, it means that the fastener is similar in other points.
- At the order of detail /assembly, please, pay attention that the fastener fixing this part/assembly must be ordered separately.
- In connection with the permanent work to improving the product, increasing its reliability, the catalog is updated periodically. For this reason, the manufacturer reserves the right to make changes and improvements that it deems appropriate.
- When ordering, be careful, order only those items that are suitable for your vending machine (see the date of manufacture of vending machine, indicated on the nameplate on the cabinet of vending machine).
- The information contained in the catalog is current at the time of publication of catalog.
- To prevent incorrect delivery details, the request to specify the sample of a necessary detail in case the detail is absent and cannot be determined with absolute accuracy.
- When ordering, specify the article (КОД / CODE), the name and the number of necessary parts. You may also need: a model, serial number and year of release of a product.
- A, B, C, D.... - the letters in the figures indicate different versions.

### Description of the models:

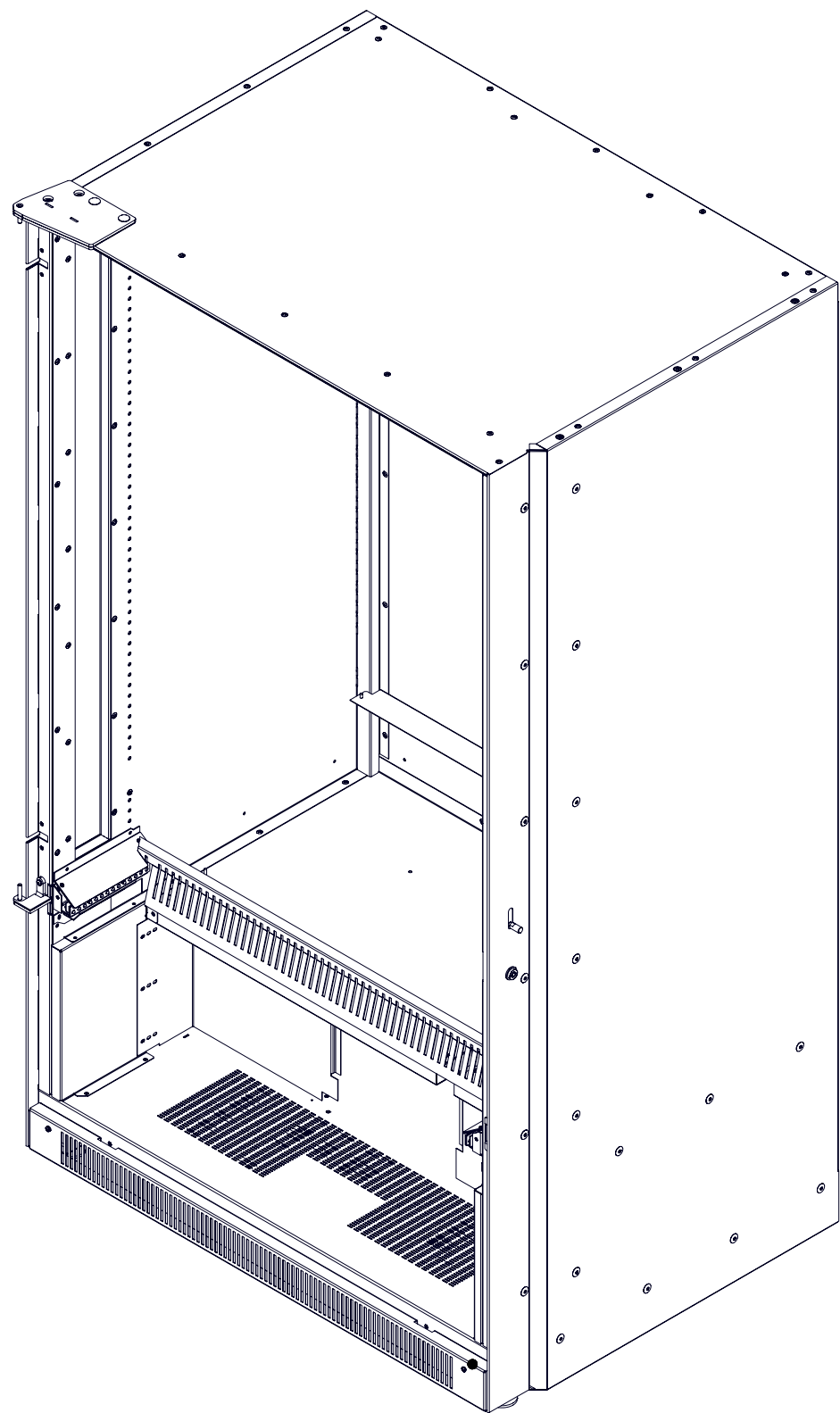
- FOODBBOX - model with graphic display in the control compartment;
- FOODBBOX LONG - model with graphic display in the control compartment and an enlarged body;
- FOODBBOX LIFT - model with graphic display in the control compartment and an lift;
- FOODBBOX SLAVE - model without control compartment (connected to the MASTER machine);
- FOODBBOX SLAVE LONG - model without control compartment and enlarged body (connected to the MASTER machine);
- FOODBBOX LIFT LONG - model with a graphic display in the control compartment, an elevator and an enlarged body;
- TOUCH - models with a touch screen in the control compartment.

## ИЗМЕНЕНИЯ

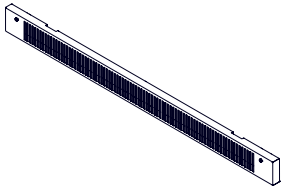


Версия	Дата	Краткое описание
1.0	06.06.2024	Создание каталога
1.1	10.10.2024	Рисунок "Корпус в сборе" - добавлена поз. " Планка задвижки в сборе"

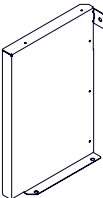
1 Корпус в сборе / Cabinet .....	6
2 Дверь в сборе / Door .....	9
3 Комплект полки / Shelf kit .....	10
4 Принадлежности полок / Shelf accessories .....	15
5 Блок питания / Power supply components .....	17
6 Лоток выдачи товара в сборе / Product dispensing components .....	18
7 Комплект системы охлаждения / Cooling system components .....	20
8 Комплект холодильного агрегата / Refrigeration unit components .....	22
9 Комплект крепления / Mounting components .....	23
10 Применяемый крепеж / Fixings .....	24



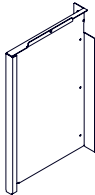
4



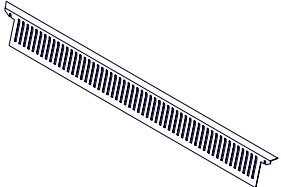
5

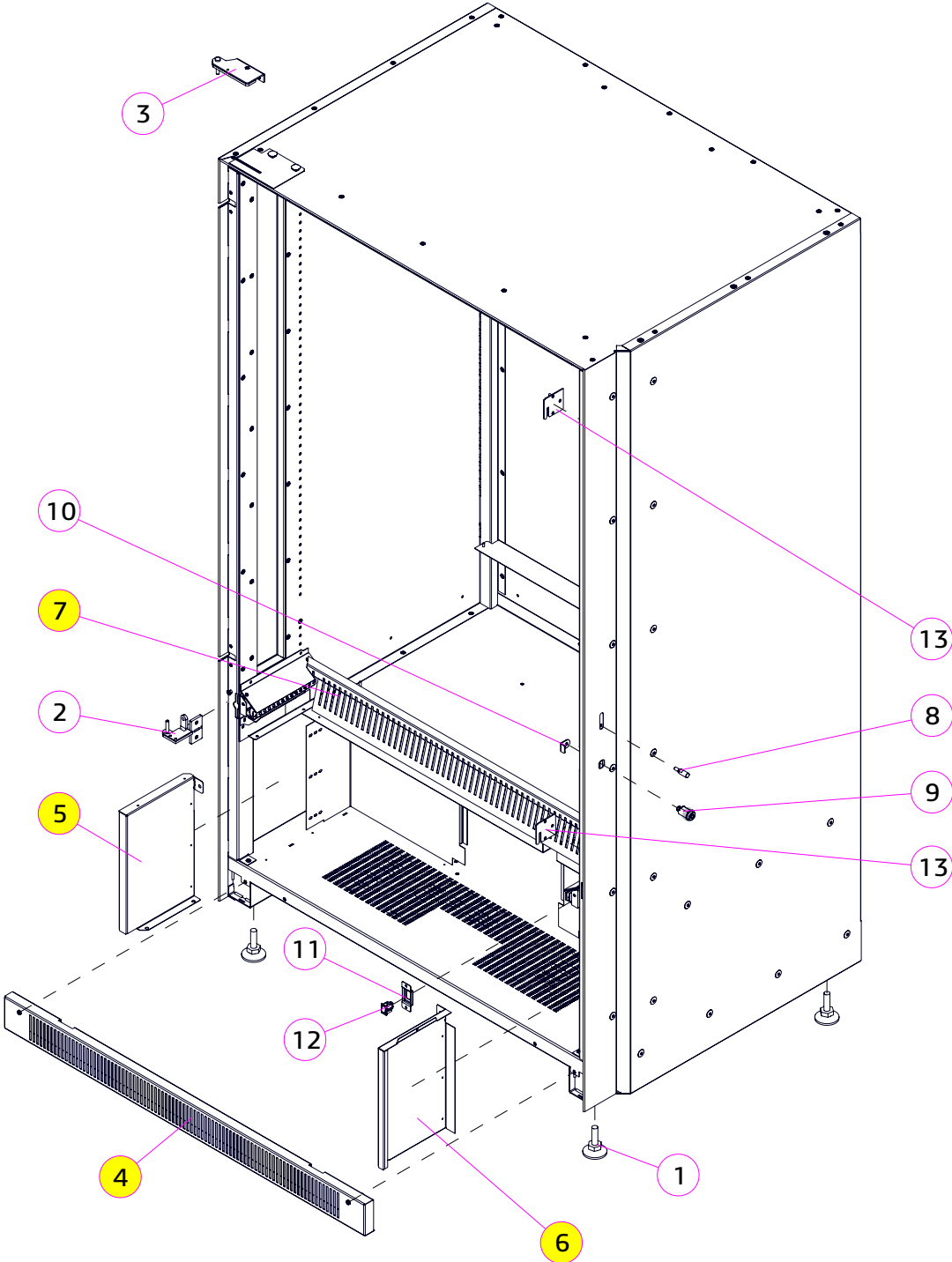


6



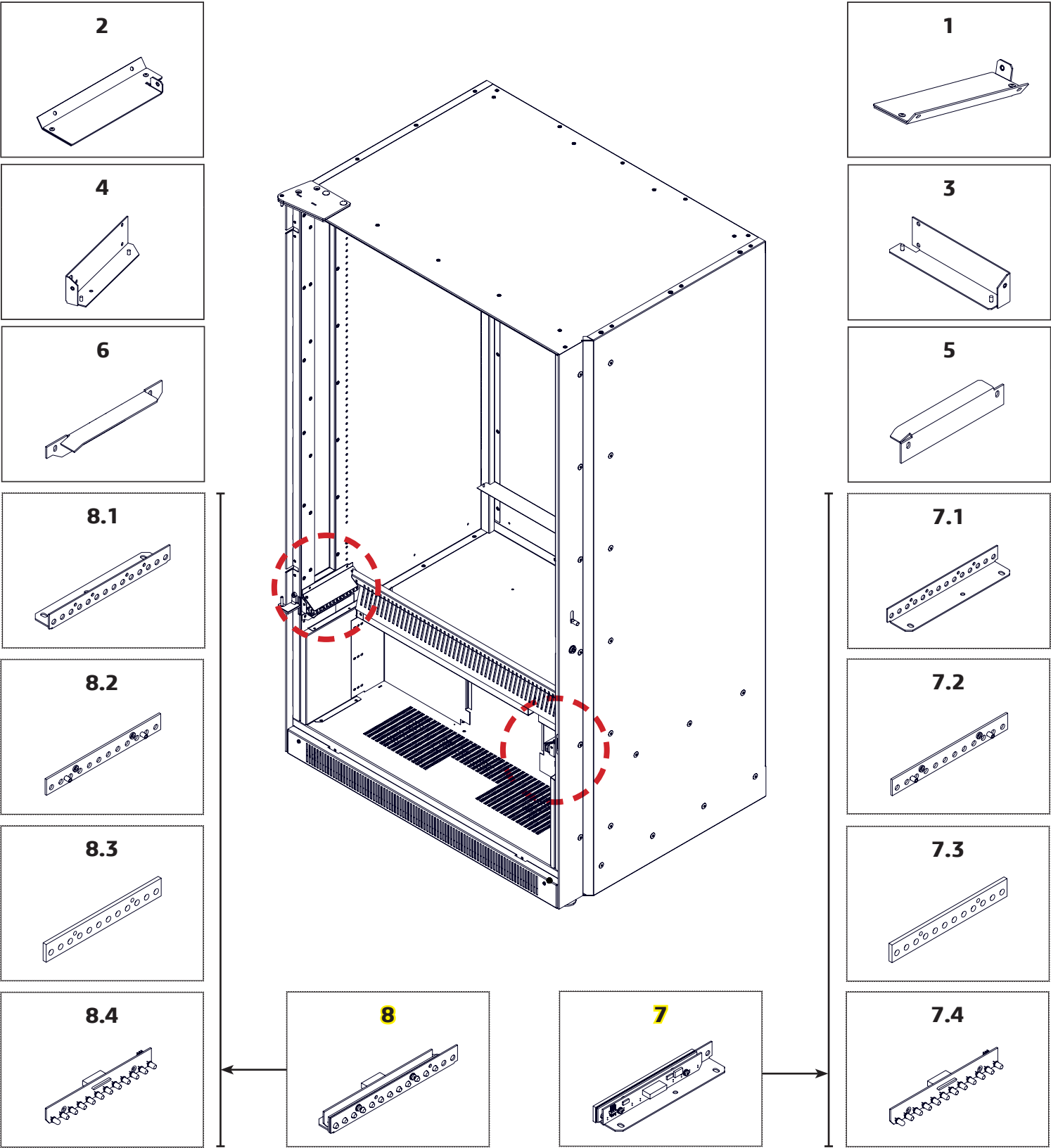
7





№		Кол. Unit	Наименование Name	Крепёж Fixing	Примечание Note
1	U0000116197	4	Опора резьбовая Led		
2	U0000123261	1	Уголок опорный в сборе Support angle assy		
3	U0000123262	1	Уголок верхний в сборе Upper corner assembly		
4	U0000123337	1	Кожух в сборе Casing assembly		
5	U0000123556	1	Кожух левый Left casing		
6	U0000123557	1	Кожух правый Right casing		
7	U0000123328	1	Отбойник Bump stop		
8	U0000121021	1	Ручка Handle		
9	U0000136118	1	Замок Lock	1x DIN 6797 A19	
10	U0000137303	1	Щеколда Latch		
11	U0000123570	1	Кронштейн кнопки Bracket		
12	U0000005254	1	Выключатель Switch		
13	U0000123439	2	Планка задвижки в сборе Plank		

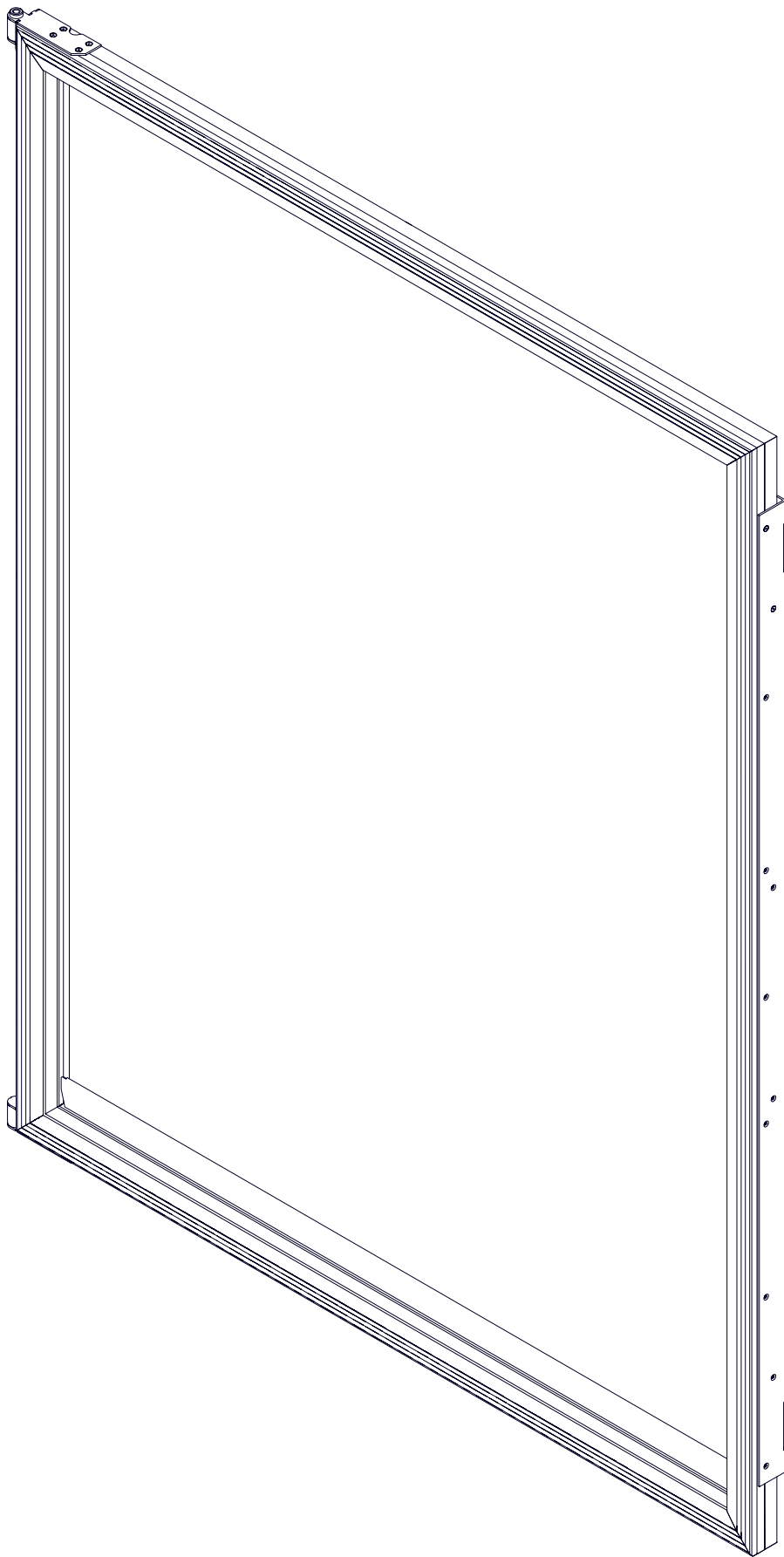




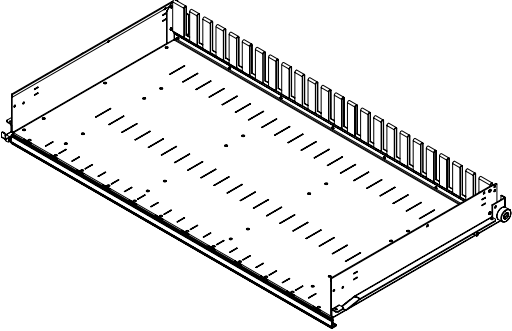
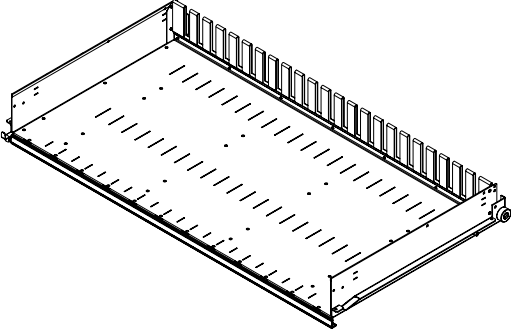
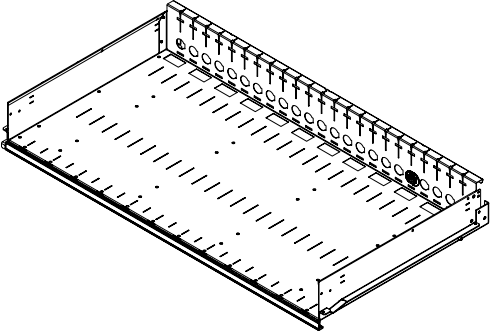
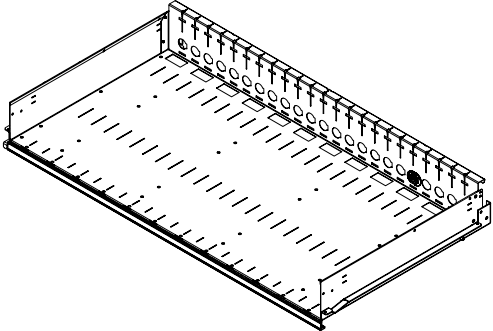
№	КОД CODE	Кол. Unit	Наименование Name	Крепёж Fixing	Примечание Note
1	U0000124859	1	Отбойник правый с козырьком в сборе Bump stop right assy		
2	U0000124858	1	Отбойник левый с козырьком в сборе Bump stop left assy		
3	U0000123397	1	Кронштейн правого отбойника Right bump stop bracket		
4	U0000123396	1	Кронштейн левого отбойника Left bump stop bracket		
5	U0000123545	1	Угольник опорный правый Left bracket		
6	U0000123544	1	Угольник опорный левый Right bracket		
7	U0000124861	1	Уголок с платой правый Right corner with board		
7.1	U0000123286	1	Уголок платы в сборе Corner of the board assembly		
7.2	U0000123421	1	Пластина ПЭЭ в сборе Plate assembly		
7.3	U0000129178	1	Пластина Plate		
7.4	U0000137490	1	Плата 063 Board 063		
8	U0000124860	1	Уголок с платой левый Left corner with board		
8.1	U0000123286	1	Уголок платы в сборе Corner of the board assembly		
8.2	U0000123421	1	Пластина ПЭЭ в сборе Plate assembly		
8.3	U0000129178	1	Пластина Plate		
8.4	U0000137491	1	Плата 063-01 Board 063-01		

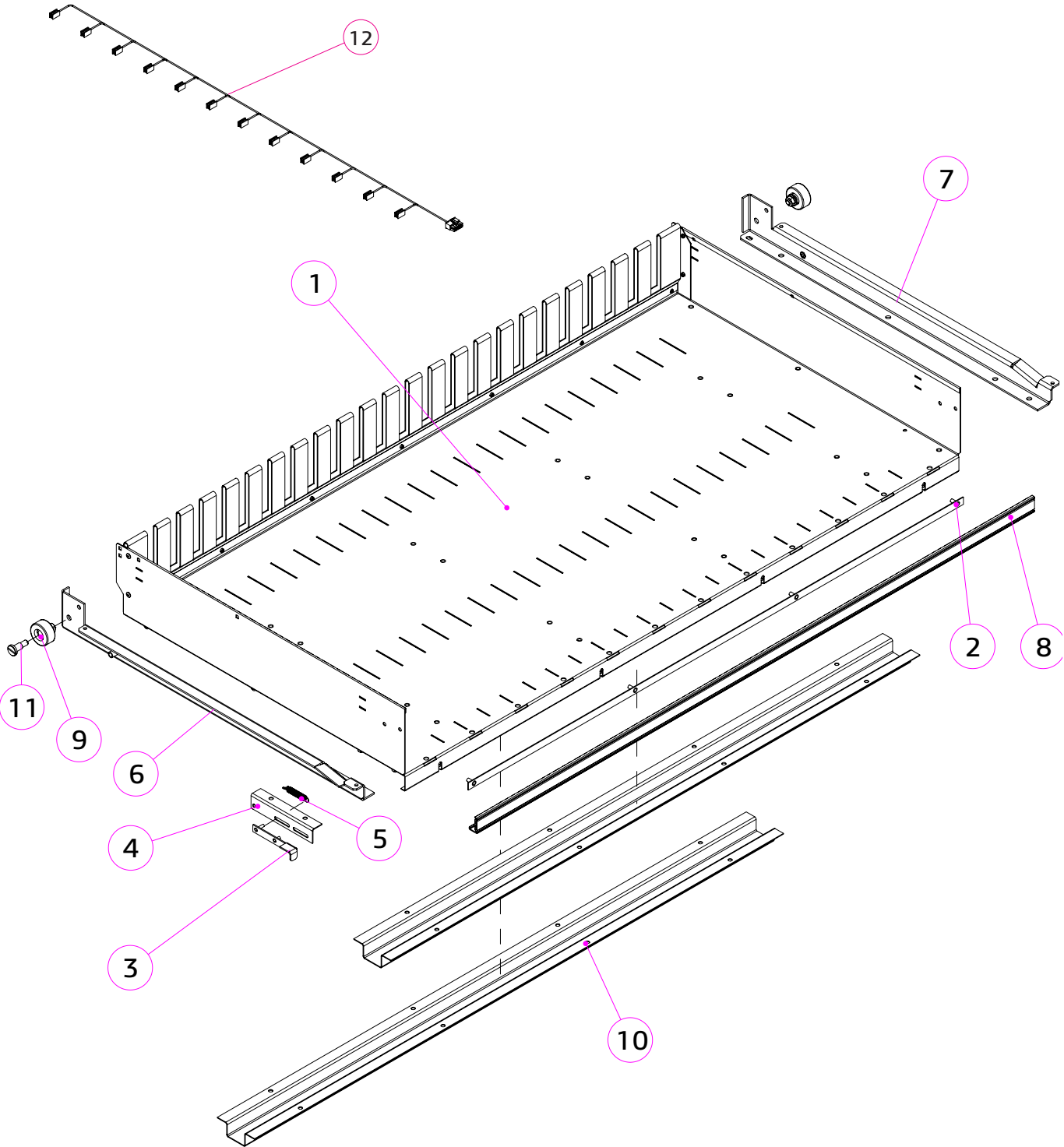


U0000125079	FOODBOX SLAVE LONG	№ 2.0	ДВЕРЬ В СБОРЕ DOOR		
-------------	--------------------	-------	-----------------------	--	---

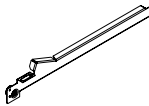
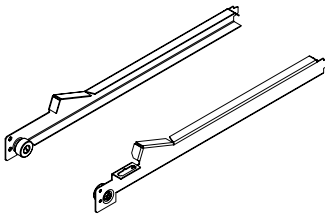
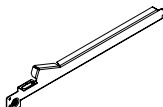

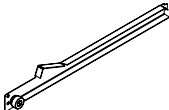
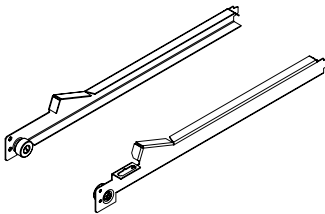
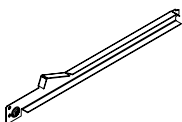



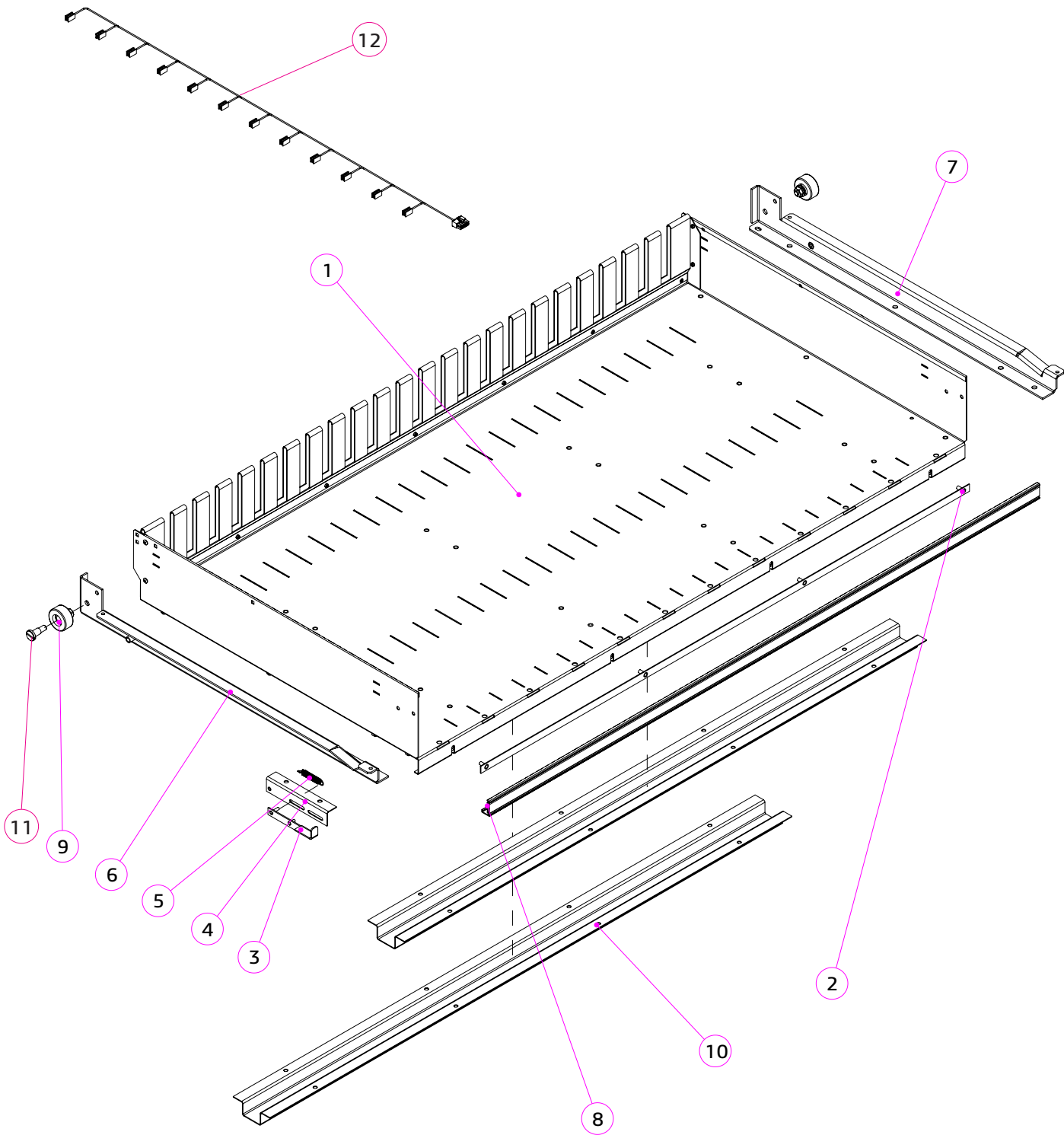
----	FOODBOX SLAVE LONG	№ 3.0	КОМПЛЕКТ ПОЛКИ SHELF KIT	Варианты исполнений	unicum™
------	--------------------	-------	-----------------------------	---------------------	---------

№	КОД CODE	Рисунок Figure	Примечание Note	№	КОД CODE	Рисунок Figure	Примечание Note
A	U0000124994		Верхние полки с наклоном	B	U0000124995		Нижние полки без наклона
Экспортное исполнение							
C	УБЕК.469553. FL002		Верхние полки с наклоном	D	-----		Нижние полки без наклона

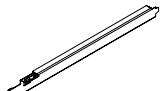
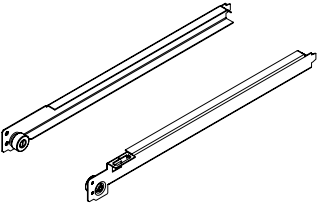
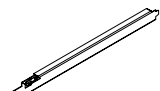




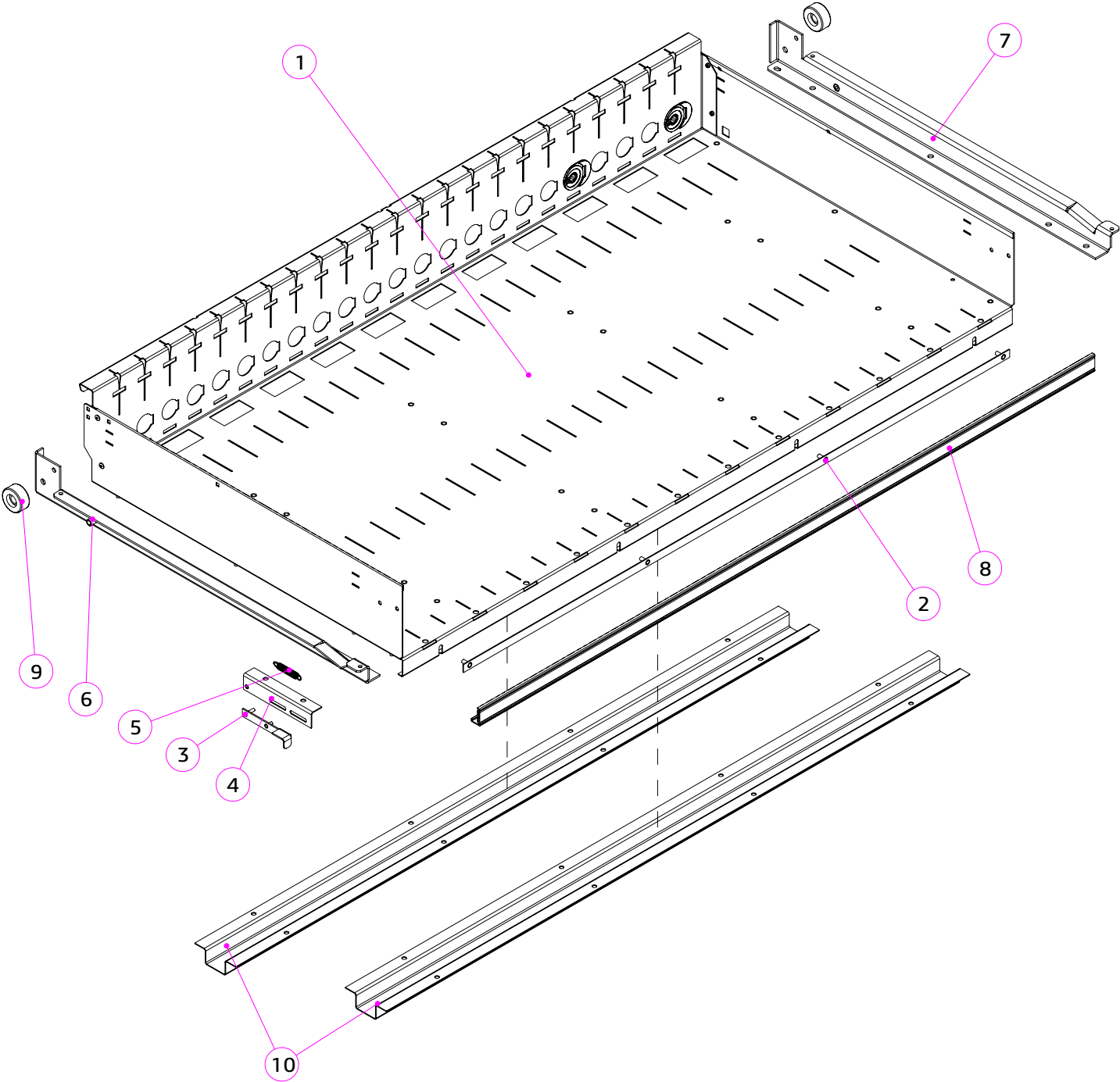
№	КОД CODE	Кол. Unit	Наименование Name	Крепёж Fixing	Примечание Note
1	U0000123253	1	Полка в сборе Shelf assembly	24x DIN 6923 M4 2x DIN 6923 M6 4x DIN 985 M3 2x DIN 9021 A3,2	
2	U0000123428	1	Планка в сборе Plank assembly		
3	U0000123289	1	Фиксатор в сборе Latch assembly		
4	U0000123288	1	Уголок фиксирующий в сборе Fixing angle assembly		
5	U0000115805	1	Пружина Spring		
6	U0000123303	1	Направляющая полки в сборе (левая) Shelf guide assembly (left)		
7	U0000123304	1	Направляющая полки в сборе (правая) Shelf guide assembly (right)		
8	U0000121982	1	Ценникодержатель Price tag holder		
9	U0000121546	2	Колесо обрезиненное Rubber wheel		
10	U0000123320	2	Усилитель полки Shelf amplifier		
11	U0000121965	2	Винт Screw		
12	U0000123758	1	Жгут снековых моторов Snack motor harness		

Комплект направляющих на шкаф автомата (не входит в комплект полки)					
Направляющая правая					
1		1	U0000143028	Направляющая полки в сборе (правая) Shelf guide assembly (right)  С колесом	U0000124949  Комплект направляющих Guide set  
1.1		1	U0000143029	Направляющая в сборе Guide assembly  Без колеса	
1.2		1	U0000121546	Колесо обрезиненное Rubber wheel	
Направляющая левая					
2		1	U0000132636	Направляющая полки в сборе (правая) Shelf guide assembly (right)  С колесом	  2x DIN 7985 M4,0x10 2x DIN 6798 A4,3 2x DIN 9021 A4,3 2x DIN 7500 MZ M4x12
2.1		1	U0000132636	Направляющая в сборе Guide assembly  Без колеса	
2.2		1	U0000121546	Колесо обрезиненное Rubber wheel	

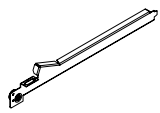
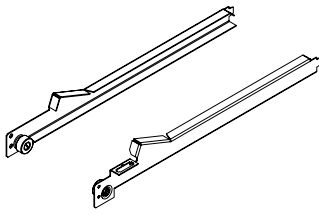

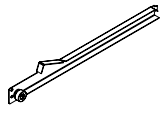
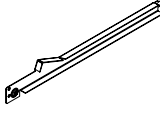



№	КОД CODE	Кол. Unit	Наименование Name	Крепёж Fixing	Примечание Note
1	U0000123253	1	Полка в сборе Shelf assembly	24x DIN 6923 M4 2x DIN 6923 M6 4x DIN 985 M3 2x DIN 9021 A3,2	
2	U0000123428	1	Планка в сборе Plank assembly		
3	U0000123278	1	Фиксатор в сборе Latch assembly		
4	U0000123288	1	Уголок фиксирующий в сборе Fixing angle assembly		
5	U0000115805	1	Пружина Spring		
6	U0000123303	1	Направляющая полки в сборе (левая) Shelf guide assembly (left)		
7	U0000123304	1	Направляющая полки в сборе (правая) Shelf guide assembly (right)		
8	U0000121982	1	Ценникодержатель Price tag holder		
9	U0000121546	2	Колесо обрезиненное Rubber wheel		
10	U0000123320	2	Усилитель полки Shelf amplifier		
11	U0000121965	2	Винт Screw		
12	U0000123758	1	Жгут снековых моторов Snack motor harness		

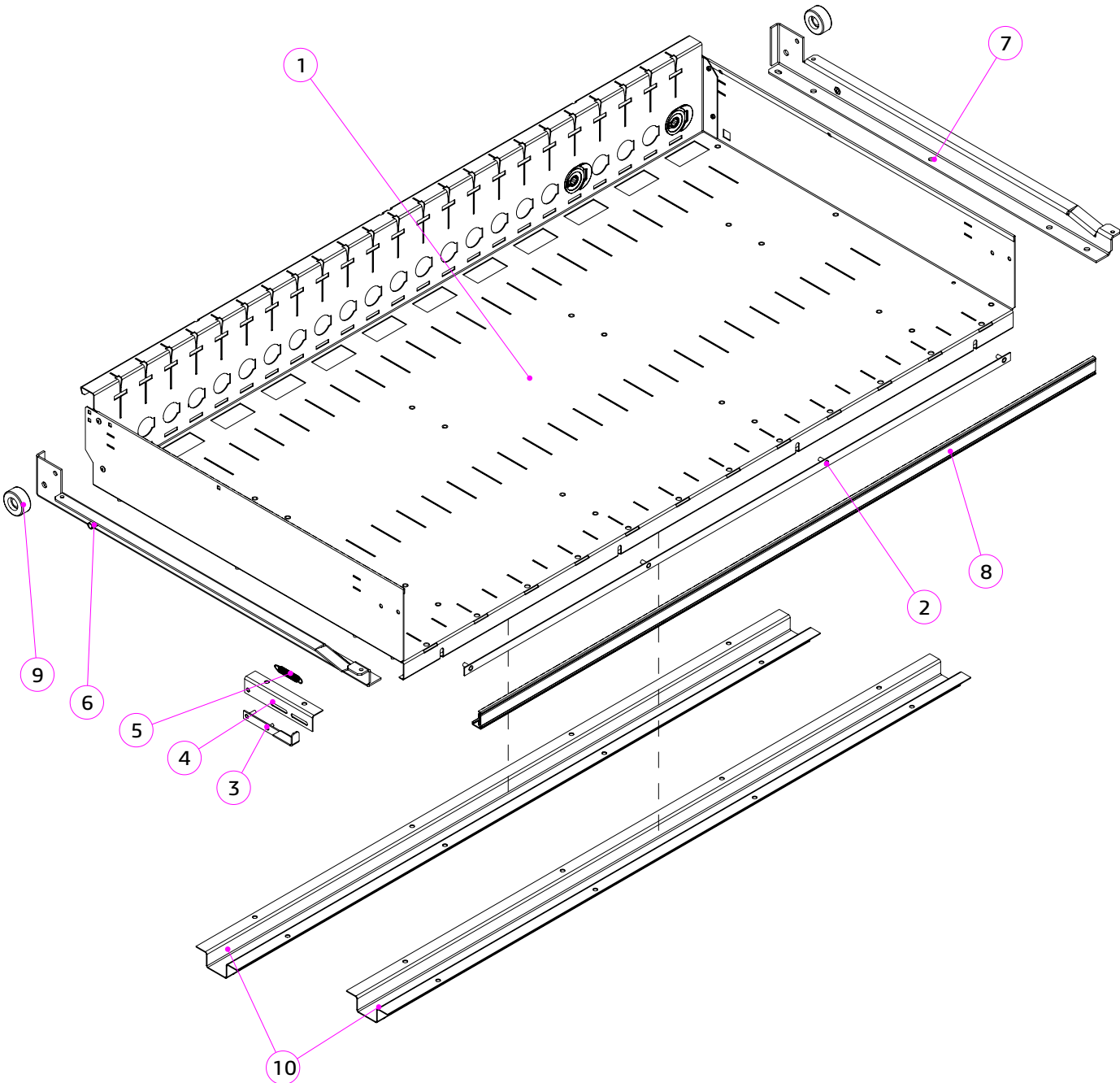
Комплект направляющих на шкаф автомата (не входит в комплект полки)					
Направляющая правая					
1		1	U0000135254	Направляющая полки в сборе (правая) Shelf guide assembly (right)  С колесом	U0000124949  Комплект направляющих Guide set  
1.1		1	U0000123461	Направляющая в сборе Guide assembly  Без колеса	
1.2		1	U0000121546	Колесо обрезиненное Rubber wheel	
Направляющая левая					
2		1	U0000135255	Направляющая полки в сборе (правая) Shelf guide assembly (right)  С колесом	2x DIN 7985 M4,0x10 2x DIN 6798 A4,3 2x DIN 9021 A4,3 2x DIN 7500 MZ M4x12
2.1		1	U0000123462	Направляющая в сборе Guide assembly  Без колеса	
2.2		1	U0000121546	Колесо обрезиненное Rubber wheel	




№	КОД CODE	Кол. Unit	Наименование Name	Крепёж Fixing	Примечание Note
1	U0000148727	1	Полка в сборе Shelf assembly	24x DIN 6923 M4 2x DIN 6923 M6 4x DIN 985 M3 2x DIN 9021 A3,2	
2	U0000123428	1	Планка в сборе Plank assembly		
3	U0000123289	1	Фиксатор в сборе Latch assembly		
4	U0000123288	1	Уголок фиксирующий в сборе Fixing angle assembly		
5	U0000115805	1	Пружина Spring		
6	U0000123303	1	Направляющая полки в сборе (левая) Shelf guide assembly (left)		
7	U0000123304	1	Направляющая полки в сборе (правая) Shelf guide assembly (right)		
8	U0000121982	1	Ценникодержатель Price tag holder		
9	U0000121546	2	Колесо обрезиненное Rubber wheel		
10	U0000123320	2	Усилитель полки Shelf amplifier		

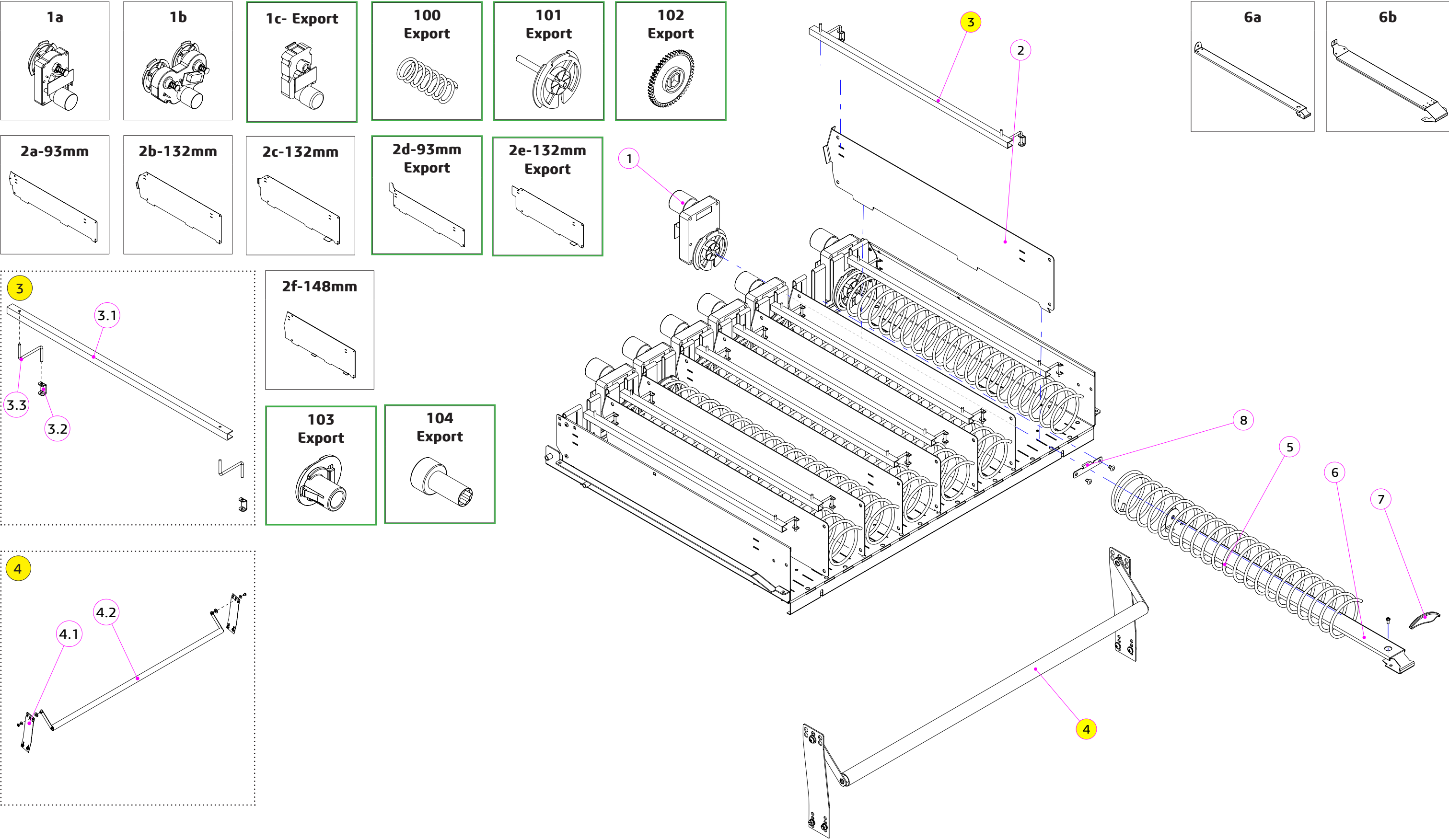
Комплект направляющих на шкаф автомата (не входит в комплект полки)					
Направляющая правая					
1		1	U0000143028	Направляющая полки в сборе (правая) Shelf guide assembly (right)  С колесом	U0000125582  Комплект направляющих Guide set  
1.1		1	U0000143029	Направляющая в сборе Guide assembly  Без колеса	
1.2		1	U0000121546	Колесо обрезиненное Rubber wheel	
Направляющая левая					
2		1	U0000132636	Направляющая полки в сборе (правая) Shelf guide assembly (right)  С колесом	2x DIN 7985 M4,0x10 2x DIN 6798 A4,3 2x DIN 9021 A4,3 2x DIN 7500 MZ M4x12
2.1		1	U0000132636	Направляющая в сборе Guide assembly  Без колеса	
2.2		1	U0000121546	Колесо обрезиненное Rubber wheel	





№	КОД CODE	Кол. Unit	Наименование Name	Крепёж Fixing	Примечание Note
1	U0000148727	1	Полка в сборе Shelf assembly	24x DIN 6923 M4 2x DIN 6923 M6 4x DIN 985 M3 2x DIN 9021 A3,2	
2	U0000123428	1	Планка в сборе Plank assembly		
3	U0000123278	1	Фиксатор в сборе Latch assembly		
4	U0000123288	1	Уголок фиксирующий в сборе Fixing angle assembly		
5	U0000115805	1	Пружина Spring		
6	U0000123303	1	Направляющая полки в сборе (левая) Shelf guide assembly (left)		
7	U0000123304	1	Направляющая полки в сборе (правая) Shelf guide assembly (right)		
8	U0000121982	1	Ценникoдержатель Price tag holder		
9	U0000121546	2	Колесо обрeзинeнное Rubber wheel		
10	U0000123320	2	Усилитель полки Shelf amplifier		

Комплект направляющих на шкаф автомата (не входит в комплект полки)					
Направляющая правая					<div>U0000125583</div> <div>Комплект направляющих</div> <div>Guide set</div> <div></div>
1		1	U0000135254	<div>Направляющая полки в сборе (правая)</div> <div>Shelf guide assembly (right)</div> <div>С колесом</div>	
1.1		1	U0000123461	<div>Направляющая в сборе</div> <div>Guide assembly</div> <div>Без колеса</div>	
1.2		1	U0000121546	<div>Колесо обрeзинeнное</div> <div>Rubber wheel</div>	
Направляющая левая					<div></div> <div></div> <div></div> <div><div>2x DIN 7985 M4,0x10</div><div>2x DIN 6798 A4,3</div><div>2x DIN 9021 A4,3</div><div>2x DIN 7500 MZ M4x12</div></div>
2		1	U0000135255	<div>Направляющая полки в сборе (правая)</div> <div>Shelf guide assembly (right)</div> <div>С колесом</div>	
2.1		1	U0000123462	<div>Направляющая в сборе</div> <div>Guide assembly</div> <div>Без колеса</div>	
2.2		1	U0000121546	<div>Колесо обрeзинeнное</div> <div>Rubber wheel</div>	



3



4

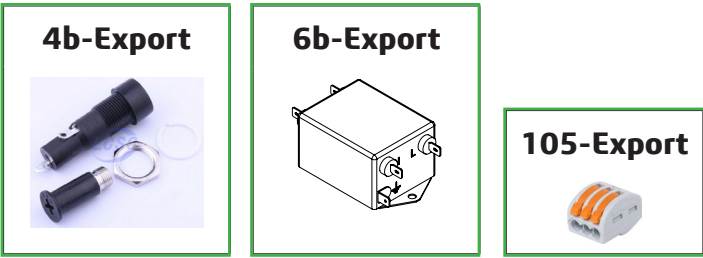
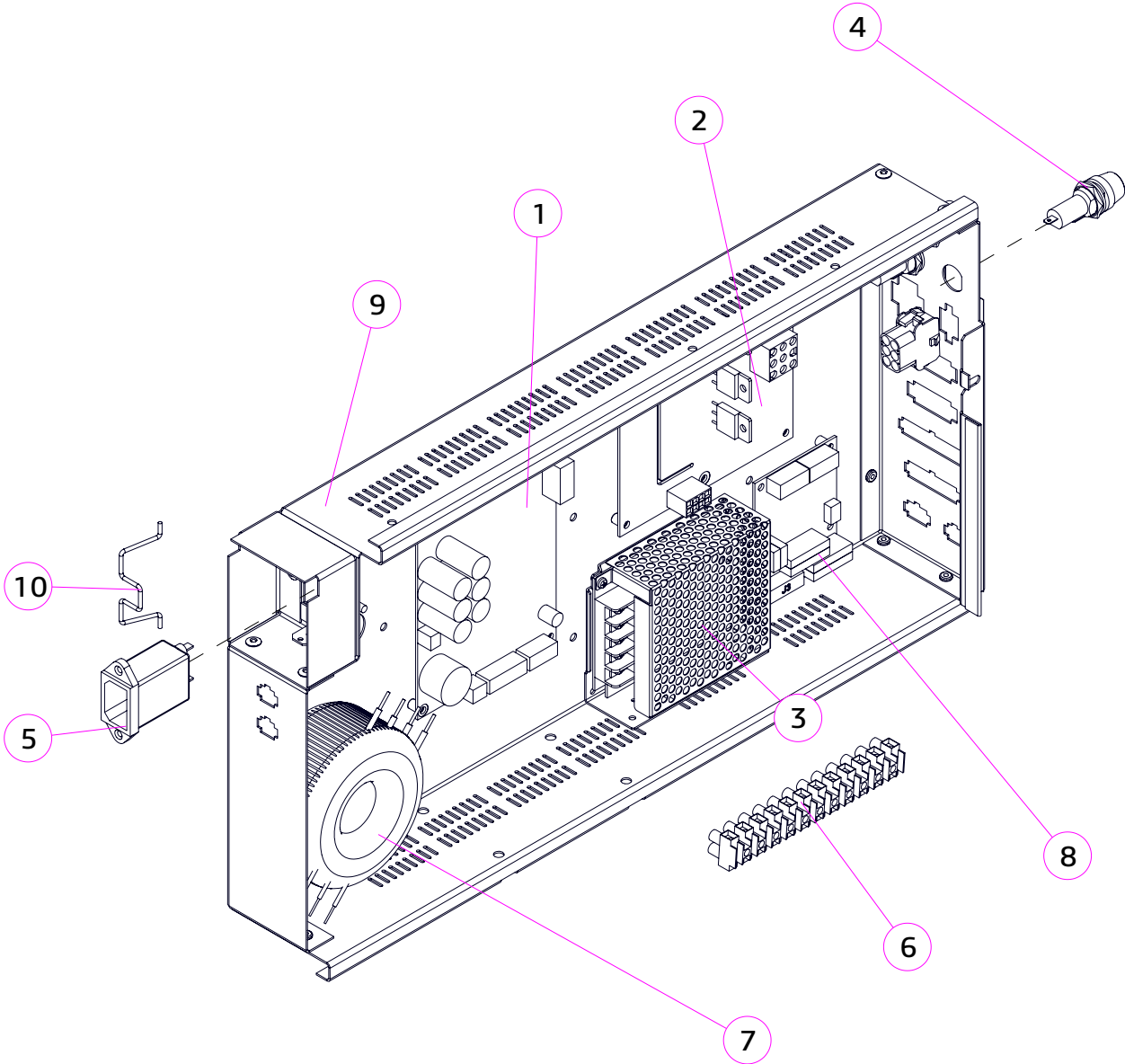





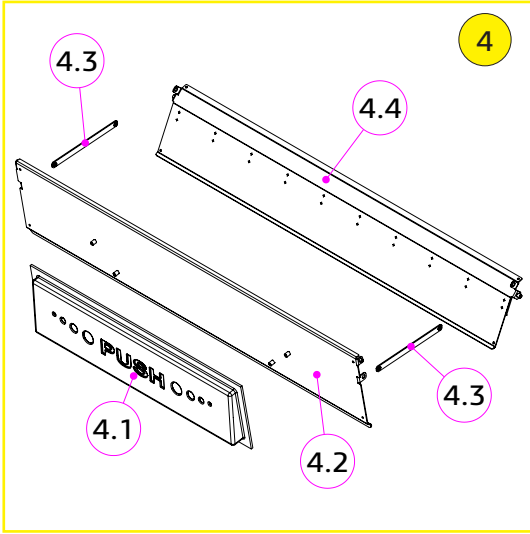
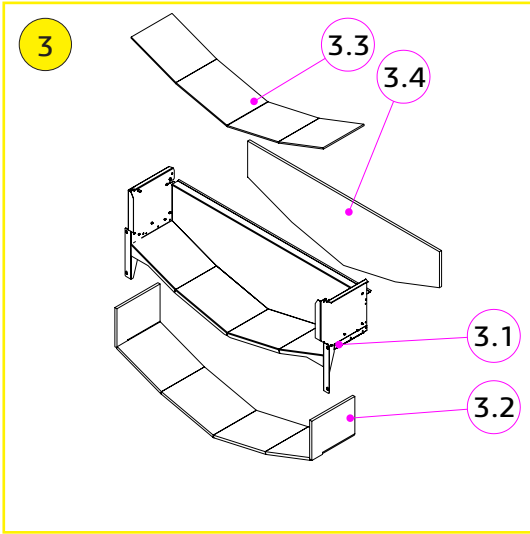
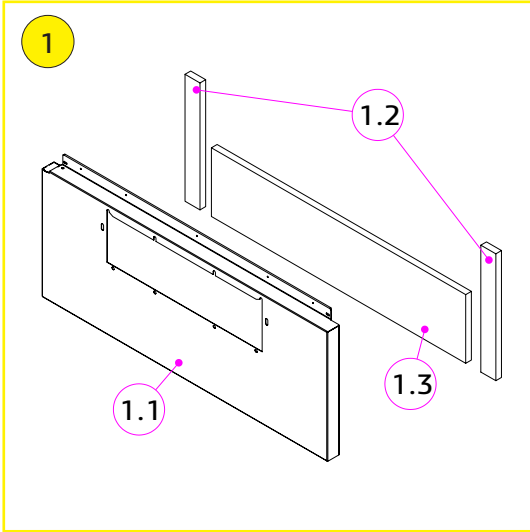
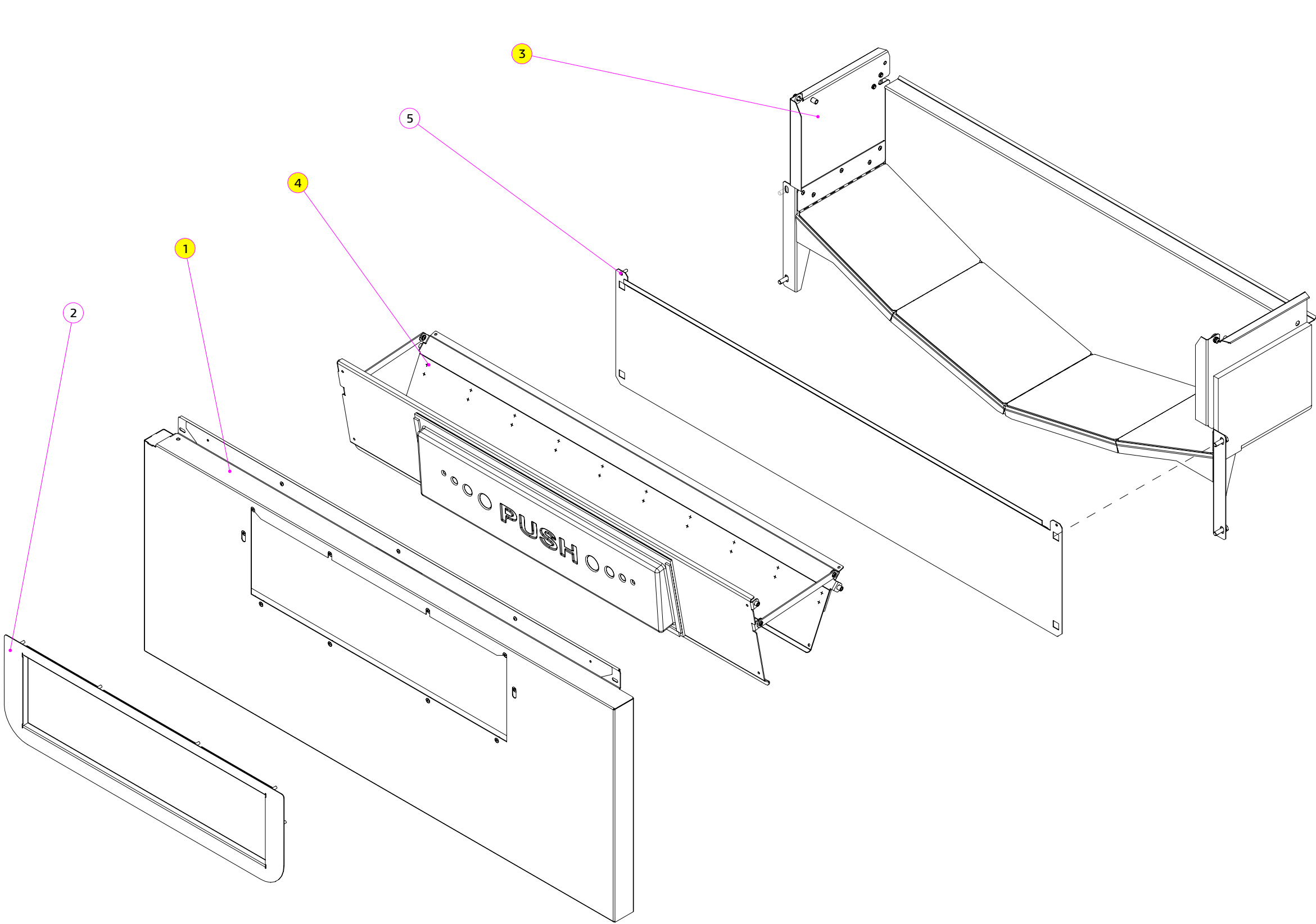
-----	FOODBOX SLAVE LONG	№ 4.0	ПРИНАДЛЕЖНОСТИ ПОЛОК SHELF ACCESSORIES		
-------	--------------------	-------	---	--	---

№	КОД CODE	Кол. Unit	Наименование Name	Крепёж Fixing	Примечание Note
1	A	U0000120612	1	Мотор-редуктор одинарный Single gear motor	Для одинарной/ полуторной ячейки
	B	U0000118659	1	Мотор-редуктор двойной Single gear motor	Для двойной ячейки
	C	U0000154181	1	Мотор-редуктор доработанный Gear motor	EXPORT
2	A	U0000123313	1	Перегородка 93 мм Partition 93 mm	
	B	U0000154507	1	Перегородка 132 мм Partition 132 mm	
	C	U0000154508	1	Перегородка 132 мм Partition 132 mm	Усиленная
	D	U0000156035	1	Перегородка 93 мм Partition 93 mm	EXPORT
	E	U0000154509	1	Перегородка 132 мм Partition 132 mm	EXPORT
	F	U0000143298	1	Перегородка 148 мм Partition 148 mm	1x DIN 967 M4,0x06
3	U0000124644	1	Комплект ограничителя ячейки Cell limiter kit		
3.1	U0000124645	1	Ограничитель Limiter		
3.2	U0000123552	2	Кронштейн ограничителя Limiter bracket		
3.3	U0000124646	2	Пруток Rod		
4	U0000125067	1	Комплект ограничителя бутылок Bottle limiter kit	6x DIN 967 M4,0x08 2x DIN 7985 M4,0x10 4x DIN 6923 M4 2x DIN 125 A8,4 2x DIN 9021 A4,3 2x DIN 127 A4,1	
4.1	U0000123491	2	Пластина Plate		
4.2	U0000135245	1	Шатун неразъёмный в сборе Connecting rod assembly		
5	A	U0000119884	1	Шнек_84/5 Spiral_84/5	Левая навивка
	B	U0000118605	1	Шнек_76/6 Spiral_76/6	Левая навивка
	C	U0000121891	1	Шнек_57/7 Spiral_57/7	Левая навивка
	D	U0000118309	1	Шнек_45/9 Spiral_45/9	Левая навивка
	E	U0000118606	1	Шнек_37/11 Spiral_37/11	Левая навивка

№	КОД CODE	Кол. Unit	Наименование Name	Крепёж Fixing	Примечание Note
5	F	U0000118294	1	Шнек_32/13 Spiral_32/13	Левая навивка
	G	U0000118310	1	Шнек_26/16 Spiral_26/16	Левая навивка
	H	U0000122023	1	Шнек_21/20 Spiral_21/20	Левая навивка
	I	U0000139340	1	Шнек_95.5/4 Spiral_95.5/4	Левая навивка Диаметр шнека 100мм
	J	УВЕК.753512. I06-01	1	Шнек_76/5 Spiral_76/5	Левая навивка Диаметр шнека 100мм
	K	U0000125404	1	Шнек_84/5 Spiral_84/5	Правая навивка
	L	U0000118728	1	Шнек_76/6 Spiral_76/6	Правая навивка
	M	U0000128555	1	Шнек_57/7 Spiral_57/7	Правая навивка
	N	U0000118729	1	Шнек_45/9 Spiral_45/9	Правая навивка
	O	U0000129377	1	Шнек_37/11 Spiral_37/11	Правая навивка
	P	U0000119672	1	Шнек_32/13 Spiral_32/13	Правая навивка
	Q	U0000119489	1	Шнек_26/16 Spiral_26/16	Правая навивка
	R	U0000137260	1	Шнек_21/20 Spiral_21/20	Правая навивка
6	A	U0000134693	1	Направляющая для банок Guide for cans	1x DIN 7981 2,9x6,5-F
	B	U0000148708	1	Направляющая для банок Guide for cans	1x DIN 7981 M2,9x6,5-F Диаметр шнека 100мм
7	U0000166099	1	Доводчик шнека Spiral pusher		При отсутствии направляющих для банок
8	U0000150658	1	Уголок Bracket		
100	U0000144319	1	Пружина держателя шнека Holder spiral spring		EXPORT
101	U0000144317	1	Держатель шнека Holder spiral		EXPORT
102	U0000144318	1	Шестерня Gear		EXPORT
103	U0000144321	1	Втулка Sleeve		EXPORT
104	U0000144320	1	Втулка Sleeve		EXPORT

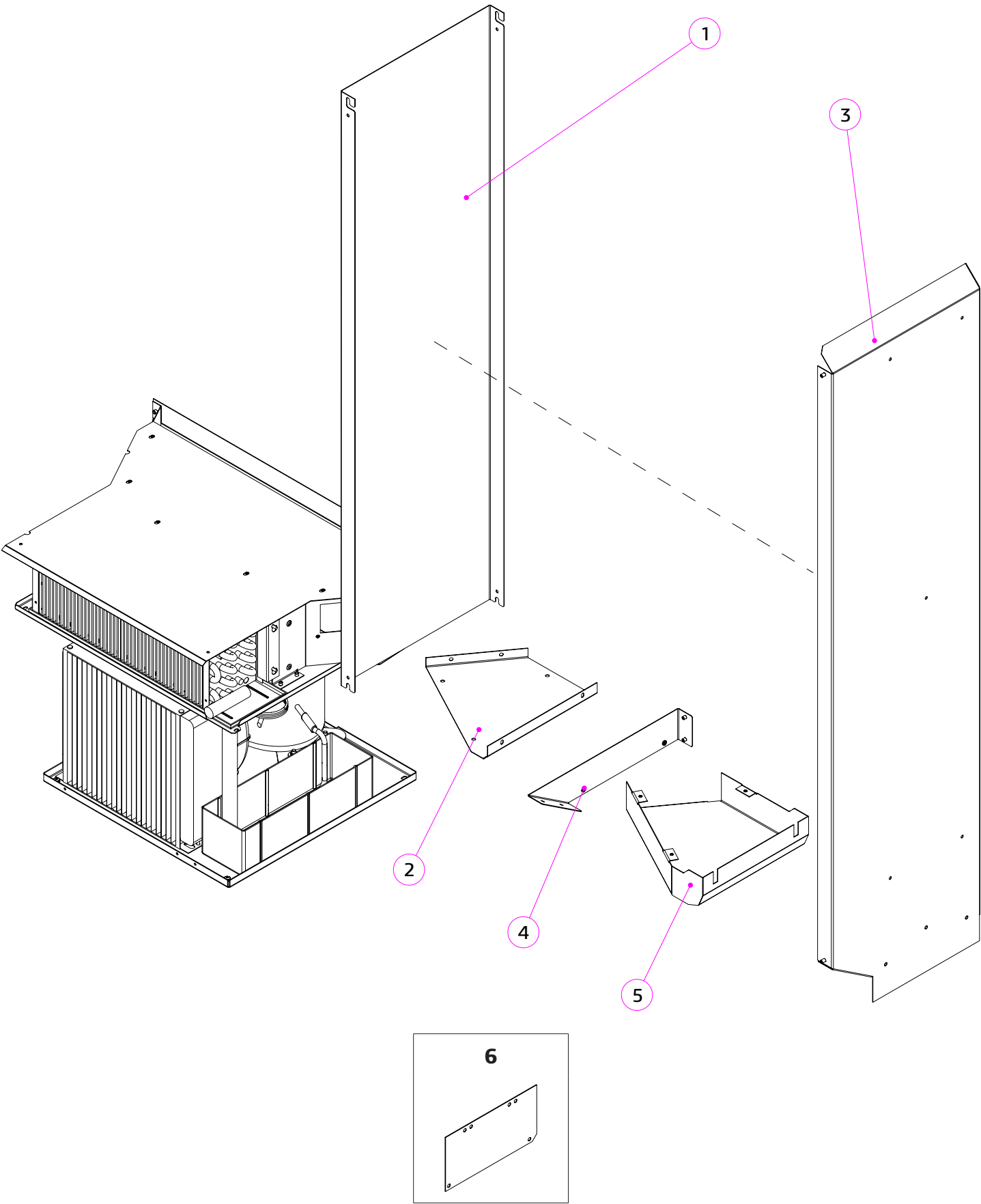


№	КОД CODE	Кол. Unit	Наименование Name	Крепёж Fixing	Примечание Note
1	U0000139427	1	Плата 023R2 Board 023R2		
2	U0000136992	1	Плата 024-2 Board 024-2		
3	U0000125664	1	Блок питания 35-24 Power unit 35-24		
4	A U0000121536	3	Держатель вставки плавкой Fuse insert holder		
	B U0000142427	3	Держатель вставки плавкой Fuse insert holder		EXPORT
5	A U0000119291	1	Фильтр сетевой Network filter	2x DIN 965 M3,0x08	
	B U0000122210	1	Фильтр сетевой Network filter		EXPORT
6	U0000113834	1	Колодка клеммная Terminal block	2x DIN 7985 M3,0x12	
7	U0000124144	1	Трансформатор доработанный Transformer	1x DIN 7985 M5,0x50 1x DIN 127 A5,1 1x DIN 9021 A5,3	
8	U0000137492	1	Плата 064 Board 064		
9	U0000135342	1	Кронштейн БП в сборе Power supply bracket assembly		
10	U0000139431	1	Скоба Bracket		
100	U0000119404	1	Аккумулятор Battery		
101	A U0000117551	1	Вставка плавкая Fusible insert		3,0A/250B
	B U0000144192	1	Вставка плавкая Fusible insert		EXPORT
102	A U0000132692	2	Вставка плавкая Fusible insert		8,0A/250B
	B U0000144193	2	Вставка плавкая Fusible insert		EXPORT
103	U0000126662	4	Зажим клеммный Terminal clamp		EXPORT



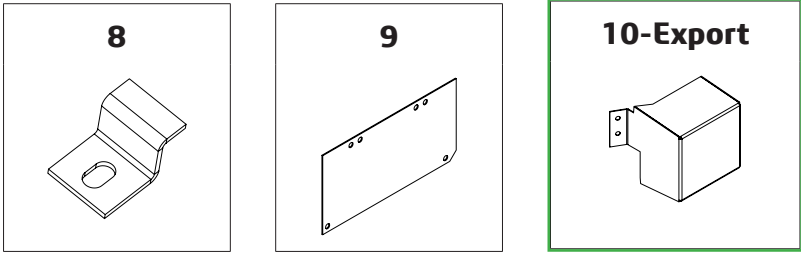
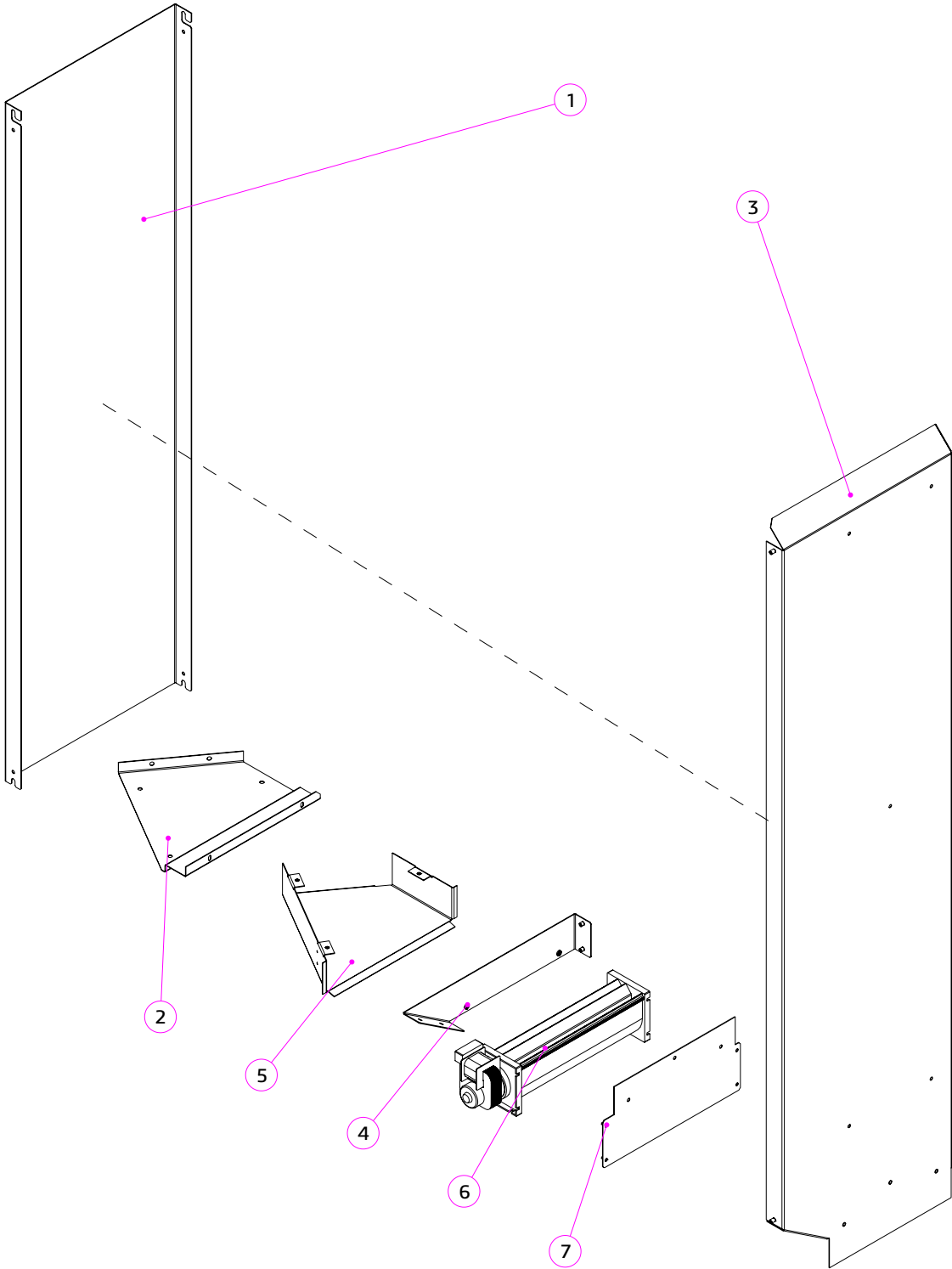
U0000132030	FOODBOX SLAVE LONG	№ 6.0	ЛОТОК ВЫДАЧИ ТОВАРА В СБОРЕ PRODUCT DISPENSING TRAY COMPONENTS	Неантивандальная дверца лотка выдачи Изм.10	
-------------	--------------------	-------	--	--	---

№	КОД CODE	Кол. Unit	Наименование Name	Крепёж Fixing	Примечание Note
1	U0000132347		Кожух стенки передней в сборе Front wall casing, assy		
1.1	U0000123365	1	Стенка передняя в сборе Front wall assembly		
1.2	U0000116121	2	Плита пенополистирольная Styrofoam plate		
1.3	U0000121959	1	Плита пенополистирольная Styrofoam plate		
2	U0000123352	1	Обрамление в сборе Frame assembly		
3	U0000135240	1	Лоток в сборе Front wall casing		
3.1	U0000123266	1	Лоток в сборе Front wall casing		
3.2	U0000135242	1	Теплоизолятор лотка Tray heat insulator		
3.3	U0000135241	1	Пластина резины пористой Porous rubber plate		
3.4	U0000135243	1	Теплоизолятор задней стенки лотка Heat insulator of the rear wall of the tray		
4	U0000135244	1	Дверь в сборе Door assembly		
4.1	U0000116554	1	Крышка "PUSH" Cover "PUSH"		
4.2	U0000123255	1	Дверь в сборе Door assembly		
4.3	U0000123466	2	Шатун в сборе Connecting rod assembly	4x DIN 9021 A3,2	
4.4	U0000123290	1	Створка в сборе Sash assembly		
5	U0000123394	1	Крышка в сборе Cover assembly		



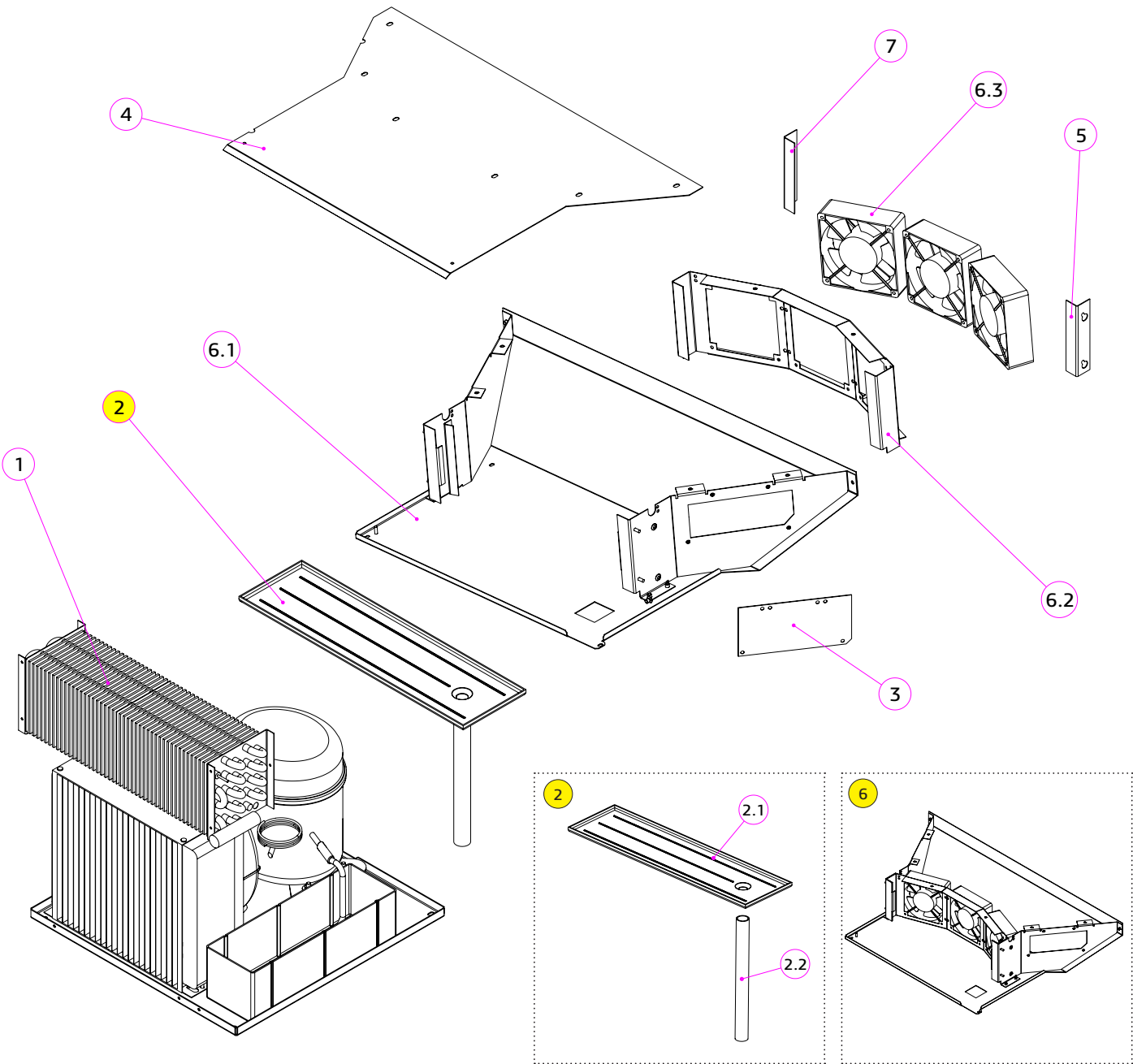
№	КОД CODE	Кол. Unit	Наименование Name	Крепёж Fixing	Примечание Note
1	U0000140597	1	Кожух воздуховода Duct casing		
2	U0000140947	1	Крышка патрубка Branch pipe cover		
3	U0000140599	1	Задняя стенка воздуховода Rear air-duct wall		
4	U0000140600	1	Кожух воздуховода Body stand	2x DIN 933 M4,0x12 2x DIN 125 A4,3 2x DIN 127 A4,1	
5	U0000140946	1	Патрубок Branch pipe		
6	U0000141018	1	Заглушка Plug	4x DIN 7985 M4,0x10 4x DIN 125 A4,3 4x DIN 127 A4,1	Без системы охлаждения



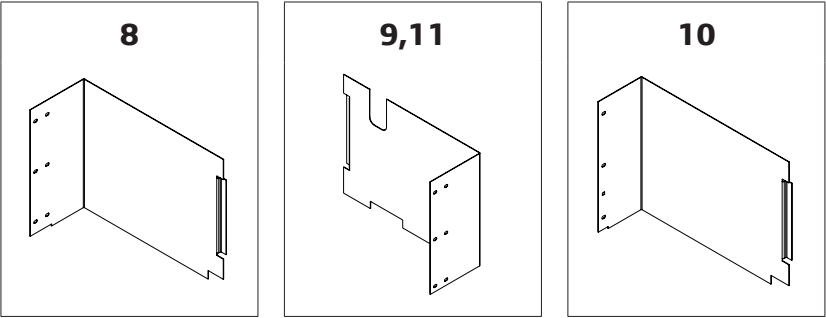


№	КОД CODE	Кол. Unit	Наименование Name	Крепёж Fixing	Примечание Note
1	U0000140597	1	Кожух воздуховода Duct casing		
2	U0000140598	1	Крышка патрубка Branch pipe cover		
3	U0000140599	1	Задняя стенка воздуховода Rear air-duct wall		
4	U0000140600	1	Кожух воздуховода Body stand	2x DIN 933 M4,0x12 2x DIN 125 A4,3 2x DIN 127 A4,1	
5	U0000140601	1	Патрубок Branch pipe		
6	U0000139963	1	Вентилятор Fan		
7	U0000140603	1	Пластина переходная в сборе Adapter plate assembly		
8	U0000140602	1	Прижим Pressure		
9	U0000141018	1	Заглушка Plug	4x DIN 7985 M4,0x10 4x DIN 125 A4,3 4x DIN 127 A4,1	Без системы охлаждения
10	U0000148751	1	Кожух клемм тангенциального вентилятора Tangential fan terminal cover		EXPORT


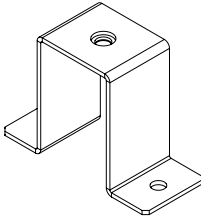
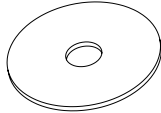
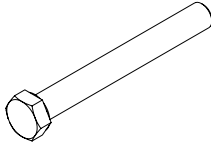
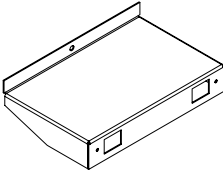

U0000140587 (A) ----- (B) ----- (C)	FOODBOX SLAVE LONG	№ 8.0-A,B,C	КОМПЛЕКТ ХОЛОДИЛЬНОГО АГРЕГАТА REFRIGERATION UNIT COMPONENTS	A-Холодильный агрегат 8007 B-Холодильный агрегат 8007/3 C-Холодильный агрегат RV101988	
---	--------------------	----------------	---	--	---

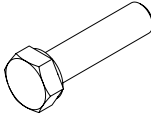
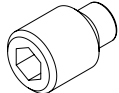
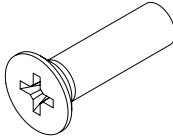
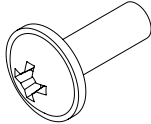
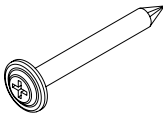


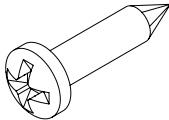
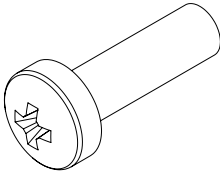
№	КОД CODE	Кол. Unit	Наименование Name	Крепёж Fixing	Примечание Note
1	D	U0000116633	1 Холодильный агрегат Refrigeration unit		8007
	E	U0000136745	1 Холодильный агрегат Refrigeration unit		8007/3
	F	U0000139962	1 Холодильный агрегат Refrigeration unit		RV101988
2	U0000124913	1	Поддон испарителя в сборе Evaporator tray assembly		
2.1	U0000117428	1	Поддон испарителя Evaporator tray		
2.2	U0000124836	1	Трубка Tube		
3	U0000141018	1	Заглушка Plug	4x DIN 7985 M4,0x10 4x DIN 125 A4,3 4x DIN 127 A4,1	Без системы охлаждения
4	U0000140595	1	Крышка Cover	6x DIN 7985 M4,0x08 6x DIN 125 A4,3	
5	U0000123493	1	Упор Bracket		
6	U0000140588	1	Блок вентиляторов в сборе Fan block assembly		
6.1	U0000140589	1	Кронштейн вентиляторов Fan bracket		
6.2	U0000140590	1	Кронштейн в сборе Bracket assembly		
6.3	U0000115713	3	Вентилятор Fan	6x DIN 985 M3	
7	U0000123494	1	Упор Bracket		
Шторки холодильного агрегата (не входят в комплект холодильного агрегата)					
8	U0000123521	1	Шторка холодильника левая Refrigerator curtain left	3x DIN 7981 M3,5x9,5-C	Холодильник 8007, 8007/3
9	U0000123517	1	Шторка холодильника правая Refrigerator curtain right	3x DIN 7981 M3,5x9,5-C	
10	U0000141470	1	Шторка холодильника левая Refrigerator curtain left	3x DIN 7981 M3,5x9,5-C	Холодильник RV101988
11	U0000123517	1	Шторка холодильника правая Refrigerator curtain right	3x DIN 7981 M3,5x9,5-C	

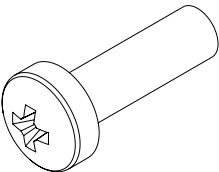


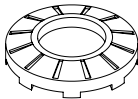
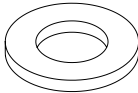
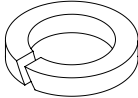
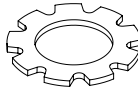


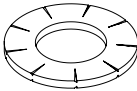
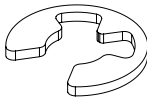
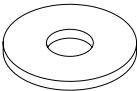
----- опция		FOODBOX SLAVE LONG		№ 9.0		КОМПЛЕКТ КРЕПЛЕНИЯ MOUNTING COMPONENTS					
№	Рисунок Figure	КОД CODE	Наименование / Крепёж Name / Fixing	№	Рисунок Figure	КОД CODE	Наименование / Крепёж Name / Fixing	№	Рисунок Figure	КОД CODE	Наименование / Крепёж Name / Fixing
Комплект крепления автомата к полу (опция)											
1		U0000123249	Скоба в сборе Bracket assembly	2		U0000123702	Шайба Washer	3		U0000116514	Болт_DIN 933 M12x100 Bolt_DIN 933 M12x100
Комплект крепления автомата к стене (опция)											
1		U0000123339	Упор Emphasis	2		U0000005680	Винт_ Li 13 4,2x13 Screw_ Li 13 4,2x13				

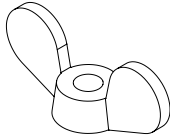
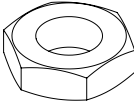
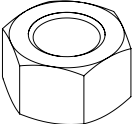

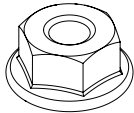
DIN	Код	Рисунок
ВИНТЫ		
DIN 933 M4,0x12	U0000127303	
DIN 933 M4,0x16	U0000006930	
DIN 933 M5,0x16	U0000114001	
DIN 933 M6,0x20	U0000011590	
DIN 933 M12,0x100	U0000116514	
DIN 915 M4,0x10	U0000120147	
DIN 965 M2,5x10	U0000137968	
DIN 965 M4,0x10	U0000002288	
DIN 965 M6,0x16	U0000127763	
DIN 967 M4,0x06	U0000113143	
DIN 967 M4,0x10	U0000113212	
DIN 967 M4,0x12	U0000010090	
Li 13 4,2x13	U0000005680	

DIN	Код	Рисунок
ВИНТЫ		
DIN 7981 M2,9x6,5-F	U0000118938	
DIN 7981 M2,9x16-C	U0000138128	
DIN 7981 M2,9x6,5-F	U0000118938	
DIN 7981 M3,5x6,5-F	U0000011356	
DIN 7981 M3,5x9,5-C	U0000010670	
DIN 7981 M3,5x9,5-F	U0000002576	
DIN 7981 M3,5x13-C	U0000128711	
DIN 7985 M4,0x10	U0000002457	
DIN 7985 M3,0x08	U0000005865	
DIN 7985 M3,0x12	U0000001595	
DIN 7985 M5,0x16	U0000002294	
DIN 7985 M4,0x08	U0000001594	
DIN 7985 M4,0x30	U0000127778	
DIN 7985 M4,0x40	U0000128782	
DIN 7985 M4,0x20	U0000002459	
DIN 7985 M5,0x12	U0000115405	
DIN 7985 M4,0x12	U0000002458	
DIN 7985 M3,0x06	U0000001979	

DIN	Код	Рисунок
ВИНТЫ		
DIN 7985 M4,0x14	U0000119346	
DIN 7985 M2,0x12	U0000005840	
DIN 7985 M4,0x25	U0000002292	
DIN 7985 M3,0x10	U0000002282	
DIN 7985 M3,0x14	U0000118938	
DIN 7985 M3,0x50	U0000002996	
DIN 7985 M5,0x50	U0000122092	
DIN 7985 M4,0x16	U0000002757	
DIN 7985 M4,0x35	U0000122579	

DIN	Код	Рисунок
ШАЙБЫ		
BN 792 M4	U0000112639	
BN 792 M6	U0000003809	
DIN 125 A2,2	U0000005843	
DIN 125 A3,2	U0000002117	
DIN 125 A4,3	U0000002116	
DIN 125 A5,3	U0000002306	
DIN 125 A6,4	U0000002307	
DIN 125 A7,4	U0000117304	
DIN 125 A8,4	U0000002308	
DIN 127 A3,1	U0000001561	
DIN 127 A4,1	U0000001629	
DIN 127 A5,1	U0000002461	
DIN 127 A6,1	U0000002462	
DIN 6797 A3,2	U0000113549	
DIN 6797 A19	U0000113736	

DIN	Код	Рисунок
ШАЙБЫ		
DIN 6798 A2,2	U0000002533	
DIN 6798 A4,3	U0000001593	
DIN 6798 A5,1	U0000001481	
DIN 6799 A4	U0000002703	
DIN 6799 A7	U0000011514	
DIN 9021 A3,2	U0000003694	
DIN 9021 A4,3	U0000003804	
DIN 9021 A5,3	U0000004836	

DIN	Код	Рисунок
ГАЙКИ		
DIN 315 M4	U0000006262	
DIN 439 M8	U0000126771	
DIN 934 M2	U0000005841	
DIN 934 M2,5	U0000124423	
DIN 934 M3	U0000001592	
DIN 934 M4	U0000001939	
DIN 934 M5	U0000001392	
DIN 985 M3	U0000009262	
DIN 985 M4	U0000002618	
DIN 985 M5	U0000127301	
DIN 985 M6	U0000006141	
DIN 6923 M3	U0000164851	
DIN 6923 M4	U0000002615	
DIN 6923 M5	U0000005420	
DIN 6923 M6	U0000005977	