



Series NERO

КАТАЛОГ ЗАПАСНЫХ ЧАСТЕЙ SPARE PARTS CATALOGUE



RUS - ENG

Version 1.24 - 02.2024

- Каталог является справочным пособием при составлении заявок для заказа ЗИП.
- Номенклатура деталей и сборочных единиц определяется действующей спецификацией запасных частей.
- Номенклатуру деталей и сборочных единиц для нестандартных комплектаций изделия (неопубликованных в данном каталоге) - перед заказом уточняйте у поставщика.
- Если сборочная единица/деталь крепится в нескольких точках, а на иллюстрации указан крепёж для одной точки, подразумевается, что крепёж в остальных точках аналогичный.
- При заказе сборочной единицы/детали обратите внимание, что крепёж, фиксирующий данную деталь/узел, нужно заказывать отдельно.
- В связи с постоянной работой по совершенствованию изделия, повышающей его надёжность, каталог периодически обновляется. По этой причине производитель оставляет за собой право на внесение изменений и улучшений, которые считает целесообразными.
- Для заказа трубок гидравлической системы используйте каталог и гидравлическую схему, показанную в каталоге. При заказе указывайте код и длину трубок (длины трубок в мм указаны в скобках).
- При заказе будьте внимательны, заказывайте только те позиции, которые подходят для Вашего автомата (смотрите дату изготовления автомата, указанную на фирменной табличке, расположенной на задней стенке корпуса автомата).
- Информация, содержащаяся в каталоге актуальна на момент публикации каталога.
- Чтобы предотвратить доставку неправильных деталей, просьба указать образец необходимой детали в случае, если деталь отсутствует и не может быть определена с абсолютной точностью.
- При оформлении заказа укажите артикул (код), наименование и количество необходимых деталей. Также может потребоваться: модель, заводской номер и год выпуска изделия.

Сокращения, применяемые в каталоге, в зависимости от функциональных особенностей автомата:

1. **Touch** - автоматы с сенсорным экраном
2. **Instant** - автоматы только с растворимыми ингредиентами
3. **Fresh Milk / FM** - автоматы, использующие свежее молоко
4. **CH/ CN /RU** - автоматы, в которых используются разные кофемолки и группа эспresso
5. **CH4** - широкие автоматы с кофемолкой CH и группой эспresso CH

№ - номер рисунка, на который дана ссылка

для ЗИП - комплектующие не устанавливаются на автоматы и используются только для заказа запасных частей

NOTES FOR USING OF CATALOG



- Catalog is an information guide for the preparation of applications for order of spare parts.
- The range of details and assembly units are determined by the current specification on the base complete set of product.
- The range of details and assembly units for non-standard complete sets of a product (not published in this catalog) - before the order specify at the supplier.
- If the assembly/detail is fastened in several points, and in the illustration is specified fastener for a one point, it means that the fastener is similar in other points.
- At the order of detail /assembly, please, pay attention that the fastener fixing this part/assembly must be ordered separately.
- In connection with the permanent work to improving the product, increasing its reliability, the catalog is updated periodically. For this reason, the manufacturer reserves the right to make changes and improvements that it deems appropriate.
- For the order of tubes of hydraulic system use the catalog and hydraulic scheme, shown in catalog. At the order specify a КОД / CODE and length of tubes (length of the tubes is "mm" are indicated in brackets).
- When ordering, be careful, order only those items that are suitable for your vending machine (see the date of manufacture of vending machine, indicated on the nameplate on the cabinet of vending machine).
- The information contained in the catalog is current at the time of publication of catalog.
- To prevent incorrect delivery details, the request to specify the sample of a necessary detail in case the detail is absent and cannot be determined with absolute accuracy.
- When ordering, specify the article (КОД / CODE), the name and the number of necessary parts. You may also need: a model, serial number and year of release of a product.
- Positions without code no: upon request.

Abbreviations used in the catalog, depending on the functional features of the machine:

1. **Touch** - touch screen vending machines
 2. **Instant** - vending machines with instant ingredients only
 3. **Fresh Milk / FM** - vending machines using fresh milk
 4. **CH** - vending machines with new grinder and espresso group
 5. **CH4** - wide vending machines with new grinder and espresso group
- №** - the number of the picture to which the link is given

ИЗМЕНЕНИЯ



Версия	Дата	Краткое описание
1.0	21-05-2019	Создание каталога
1.1	16-08-2019	Обновлены гидравлические схемы
1.2	10.09.2019	Введен комплект сенсорной клавиатуры
1.3	17.12.2019	Проведена корректировка каталога
1.4	24.12.2019	Добавлен электроклапан в сборе
1.5	09.2020	Корректировка каталога. Добавлена кофемолка
1.6	10.2020	Корректировка каталога.
1.7	30.04.2021	Рисунок 6, поз.4 - изменён код
1.8	11.05.2021	Рисунок 1, поз. 61-63 - добавлены коды Рисунок 2.1, поз. 50 - добавлен код Рисунок 6, поз. 1d, 1e - добавлен код. Добавлены коды фильтров для исполнений групп эспрессо. Рисунок 8.3 - добавлены габариты контейнеров Рисунок 14.1, поз. 5 - исправлен код
1.9	02.06.2021	Рисунок 6.2, поз. 13,21 - исправлены названия Рисунок 9, поз. 3a - удалена
1.10	13.07.2021	Рисунок 14.4.1 "Электроклапан в сборе" - добавлен
1.11	24.08.2021	Рисунок 5.2с "Кофемолка СН" - добавлен Рисунок 6.1 "Редуктор группы эспрессо СН" - добавлен Рисунок 6.4 "Группа эспрессо СН" - добавлен
1.12	18.10.2021	Обновление всего каталога
1.13	08.11.2021	Рисунок 6.2.2, поз.11,12 - исправлены коды
1.14	17.11.2021	"Плётка названия напитков" - исправлен код
1.15	20.04.2022	Добавлена модель СН_4
1.16	05.10.2022	Рисунок "Группа эспрессо СН" - добавлен код "Выходной патрубок"
1.17	21.11.2022	"Группа эспрессо СН" - изменён код
1.18	03.02.2023	Заменена "Решётка" на "Подставка стакана" (Комплект поддона) Удалён "Поплавок" (Комплект поддона)
1.19	28.02.2023	Обновление всего каталога
1.20	13.09.2023	Обновление всего каталога
1.21	09.10.2023	Замена гидравлических схем Добавлена позиция "Шторка" для "Группа эспрессо в сборе (СН)"
1.22	18.10.2023	Добавлен рисунок "Дверь в сборе" (безрамочная)
1.23	05.02.2024	Обновление всего каталога. Добавлены: рисунок "Бойлер в сборе (новый)", рисунок "Дверь в сборе Touch" (безрамочная), позиция "подшипник скольжения" для "Группа эспрессо в сборе (СН)"
1.24	21.02.2024	Добавлены коды для "Миксер в сборе"

Автомат по продаже напитков / Hot beverage vending machine	9
1 Корпус в сборе / Cabinet	12
2 Комплект двери / Door	13
2.0 (A,B,C) Дверь в сборе (кроме Touch) / Door (expert Touch).....	16
2.0 (D,E,F) Дверь в сборе (Touch) / Door (Touch)	19
2.0 (G,H) Дверь в сборе (CH4) / Door (CH4).....	23
2.0 (I,J) Дверь в сборе (Touch CH4) / Door (Touch CH4).....	25
2.0 (K,L) Дверь в сборе (кроме Touch, безрамочная) / Door (expert Touch, flameless).....	28
2.0 (M) Дверь в сборе (Touch, безрамочная) / Door (expert Touch, flameless).....	30
2.1 Фальшпанель в сборе (с датчиком наличия стакана-опция) / False panel (cup sensor).....	32
3 Комплект крыши / Roof components	
3.0 (A) Комплект крыши (Nero / Touch / FM) / Roof components	33
3.0 (B) Комплект крыши (Nero / Touch / FM) под увеличенные контейнеры / Roof components.....	34
3.0 (C) Комплект крыши (CH) / Roof components	35
3.0 (D) Комплект крыши (Instant) / Roof components	36
3.0 (E) Комплект крыши (CH4) / Roof components	37
3.0 (F) Комплект крыши (CH4) под увеличенные контейнеры / Roof components.....	38
4 Комплект поплавковой камеры / Float chamber component	
4.0 (A) Комплект поплавковой камеры / Float chamber components.....	39
4.0 (B) Комплект поплавковой камеры (Instant) / Float chamber components.....	40
4.0 (C) Комплект поплавковой камеры (FM) / Float chamber components	41
4.0 (D) Комплект поплавковой камеры (CH4) / Float chamber components	42
4.0 (E) Комплект поплавковой камеры / Float chamber components.....	43
4.0 (F) Комплект поплавковой камеры (FM) / Float chamber components	44
4.0 (G) Комплект поплавковой камеры (CH4) / Float chamber components.....	45
4.0 (H) Комплект поплавковой камеры (Instant) / Float chamber components.....	46

5 Комплект кофегруппы / Coffee group component

5.0 (A) Комплект кофегруппы / Float chamber components	47
5.0 (B) Комплект кофегруппы (CH) / Float chamber components	48
5.0 (C) Комплект кофегруппы (CN) / Float chamber components	49
5.1 (A) Кофемолка / Coffee grinder	50
5.1 (B) Кофемолка (CH) / Coffee grinder	51
5.2 Дозатор / Doser components.....	53

6 Группа эспрессо в сборе (Nero / Touch / FM) / Espresso group component

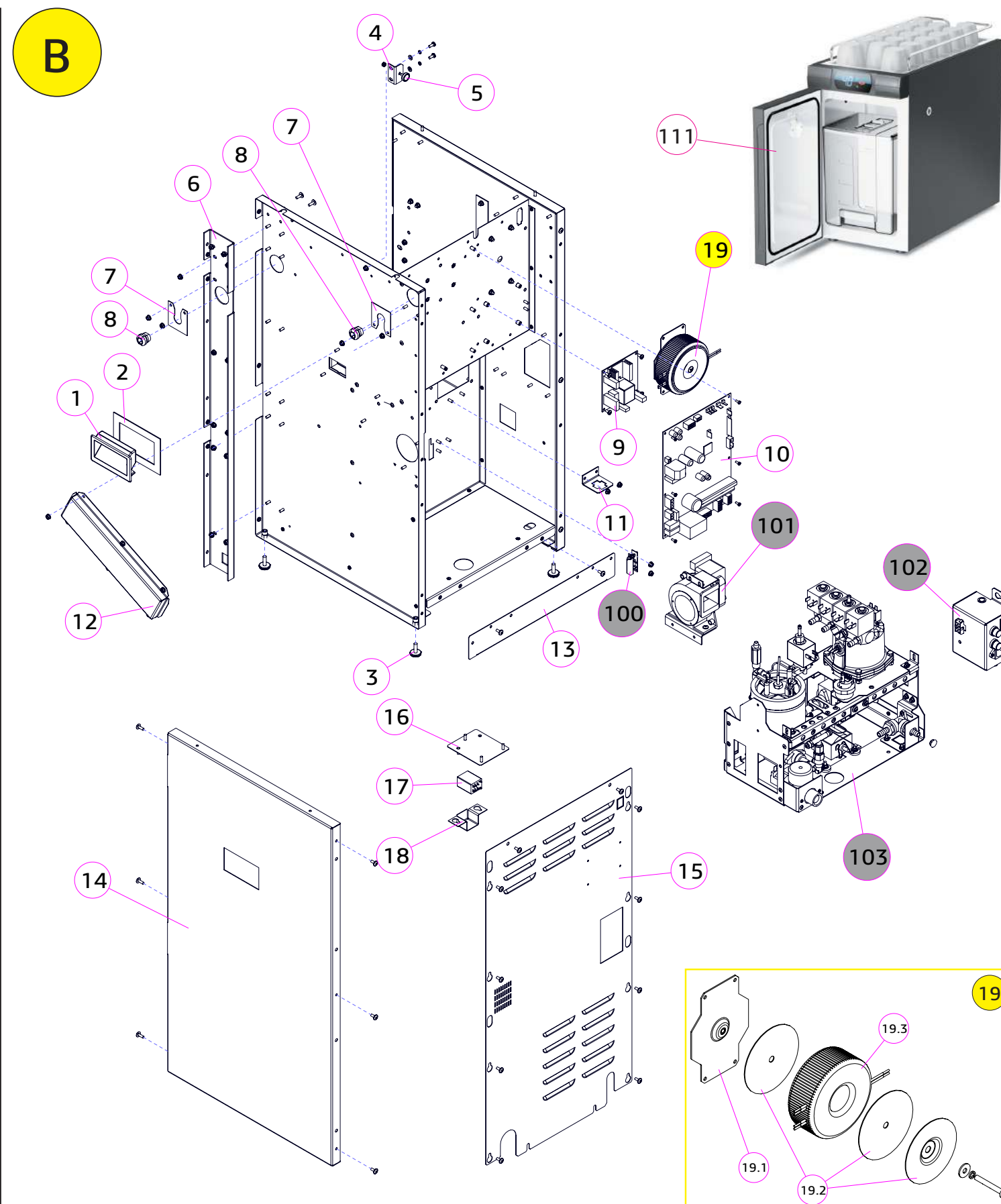
6.0 (A) Группа эспрессо в сборе / Espresso group components.....	54
6.0 (B) Группа эспрессо в сборе (с варио-группой) / Espresso group components.....	55
6.0 (C) Группа эспрессо в сборе (CH) / Espresso group components.....	56
6.0 (D) Группа эспрессо в сборе (CN) / Espresso group components	57
6.0 (E) Группа эспрессо в сборе (RU) / Espresso group components.....	58
6.1 (A) Группа эспрессо / Espresso group	59
6.1 (B) Группа эспрессо (с варио-группой) / Espresso group	64
6.1 (C) Группа эспрессо (CH) / Espresso group (CH).....	66
6.2 (A) Пистон верхнего поршня / Upper piston.....	69
6.2 (B) Пистон верхнего поршня (для варио-группы) / Upper piston	70
6.3 (A) Заварная камера / Brewing chamber.....	71
6.3 (B) Заварная камера (для варио-группы) / Brewing chamber	72
6.4 Редуктор группы эспрессо / Coffee group reducer	73
6.5 (A) Привод группы эспрессо (CH) / Espresso group drive (CH).....	74

7 Комплект поддона / Pallet component

7.0 (A) Комплект поддона (кроме CH4) / Pallet components.....	75
7.0 (B) Комплект поддона (CH4) / Pallet components	76

8 Группа миксеров в сборе / Mixer group components	77
8.0 (A) Группа миксеров в сборе (Nero / Touch / FM) / Mixer group components.....	78
8.0 (B) Группа миксеров в сборе (CH) / Mixer group components	79
8.0 (C) Группа миксеров в сборе (Instant) / Mixer group components.....	80
8.0 (D) Группа миксеров в сборе (CH4) / Mixer group components.....	81
8.0 (E) Группа миксеров в сборе (Nero / Touch / FM) (доп.замена) / Mixer group components.....	82
8.0 (F) Группа миксеров в сборе (CH4) (доп.замена) / Mixer group components.....	83
8.1 (A) Миксер в сборе / Mixer components.....	84
8.1 (B) Миксер в сборе(доп. замена) / Mixer components.....	85
8.2 Комплект капучинатора / Cappuccinatore kit	86
 9 Контейнеры / Containers	 87
9.0 (B) Контейнер сыпучих продуктов (235 серия) / Product container components.....	88
9.0 (C) Контейнер сыпучих продуктов (235 серия) увеличенный / Product container components.....	89
9.0 (D) Контейнер сыпучих продуктов (237 серия) / Product container components	90
9.0 (E) Контейнер сыпучих продуктов (238 серия) / Product container components.....	91
9.0 (F) Контейнер сыпучих продуктов (238 серия) увеличенный / Product container components.....	92
9.1 Патрубок контейнера / Container nozzle	93
 10 Группа контроля отхода воды в сборе / Water waste control components.....	 94
 11 Датчик отхода / Waste sensor	 95
 12 (A) Блок коммутации (кроме FM) / Switching unit.....	 96
12 (B) Блок коммутации (FM) / Switching unit	97
13 Вентилятор в сборе / Fan assembly.....	98
 14 (A) Клапан тонкой регулировки (FM) / Fine adjustment valve	 99
14 (B) Клапан тонкой регулировки (FM+Smart Milk) / Fine adjustment valve	100
14.1 Клапан / Valve.....	101

15 Встраиваемый гидроузел / Built-in hydraulic unit	
15.0 (A) Встраиваемый гидроузел (Nero / Touch / CH) / Built-in hydraulic unit	102
15.0 (B) Встраиваемый гидроузел (FM) / Built-in hydraulic unit	104
15.0 (C) Встраиваемый гидроузел (CH4) / Built-in hydraulic unit	106
15.1 (A) Бойлер в сборе (кроме Instant) / Boiler assembly	108
15.1 (B) Бойлер в сборе (Instant) / Boiler assembly	109
15.1 (C) Бойлер в сборе (FM / CH4) / Boiler assembly	110
15.1 (D) Бойлер в сборе (кроме Instant) / Boiler assembly	111
15.2 (A) Электроклапаны в сборе (новый) / Electric valves assembly	112
15.2 (B) Электроклапаны в сборе (до 01.12.2019) / Electric valves assembly	113
15.3 Бойлер пара в сборе (FM) / Steam boiler assembly	114
15.4 (A) Клапан пара в сборе (FM) / Steam valve assembly	115
15.4 (B) Клапан пара в сборе (FM+Smart Milk) / Steam valve assembly	116
15.5 Электроклапан в сборе (CH4) / Electric valve assembly	117
16 Система Smart Milk / Smart Milk system	118
16.1 Клапан (FM) / Valve	119
17 Комплект картридера / Card reader components	120
18 Гидравлическая схема / Hydraulic circuit	
18.0 (A) Гидравлическая схема (Nero / Touch) / Hydraulic circuit	121
18.0 (B) Гидравлическая схема (CH / Touch CH) / Hydraulic circuit	122
18.0 (C) Гидравлическая схема (CH4 / Touch CH4) / Hydraulic circuit	123
18.0 (D) Гидравлическая схема (FM / Touch FM) / Hydraulic circuit	124
18.0 (E) Гидравлическая схема (FM / Touch FM + Smart Milk) / Hydraulic circuit	125
18.0 (F) Гидравлическая схема (Instant) / Hydraulic circuit	126
19 Крепёж / Fixing	127



-----	NERO(TOUCH), NERO(TOUCH) CH, NERO INSTANT, NERO(TOUCH) FRESH MILK, NERO(TOUCH) FRESH MILK CH, NERO(TOUCH) CH4, NERO(TOUCH) FRESH MILK CH4	№ A	АВТОМАТ ПО ПРОДАЖЕ НАПИТКОВ (СЕРИЯ NERO) HOT BEVERAGE VENDING MACHINE (SERIES NERO) Основные детали и узлы	
-------	--	-----	--	---

№	КОД CODE	Кол. Unit	Наименование Name	Крепёж Fixing	Примечание / Note № Рисунок/ № Figure
1	A	1	Панель левая Left panel	12x DIN 967 M4,0x10	Nero / Touch / Fresh Milk / Instant
	B	1	Панель левая Left panel	12x DIN 967 M4,0x10	CH
	C	1	Панель левая Left panel	12x DIN 967 M4,0x10	CH4
2	U0000128552	1	Заглушка пластиковая (чёрная) Plastic plug (black)		
3	U0000119160	1	Втулка Sleeve		
4	U0000118958	2	Ручка для щита Handle		
5	U0000123703	2	Рамка Frame		
6	U0000123694	1	Кронштейн Bracket	2x DIN 6923 M4	кроме Instant except Instant
7	U0000123716	1	Кронштейн Bracket		
8	U0000119218	1	Микропереключатель Microswitch		
9	U0000123655	1	Пластина в сборе Plate assembly	2x DIN 6923 M4	
10	U0000121897	1	Контейнер с крышкой Container with lid		кроме Instant except Instant
11	U0000122212	1	Замок Lock		кроме Instant except Instant
12	U0000122297	4	Опора резьбовая Threaded support		
13	U0000121969	1	Контейнер Container		
14	U0000121968	1	Контейнер Container		
15	A	1	Отбойник Bump stop	2x DIN 923 M4,0x03 2x DIN 125 A4,3 2x DIN 985 M4	Nero / Touch / Fresh Milk
	B	1	Отбойник Bump stop	2x DIN 923 M4,0x03 2x DIN 125 A4,3 2x DIN 985 M4	CH / CH4
100	----	1	Корпус в сборе Body assembly		№ 1
101	----	1	Дверь в сборе Door assembly		№ 2
102	----	1	Крышка в сборе Cover assembly		№ 3
103	----	1	Клапан тонкой регулировки в сборе Fine adjustment valve assembly		№ 14 Fresh Milk
104	----	1	Комплект поплавковой камеры Float chamber components		№ 4

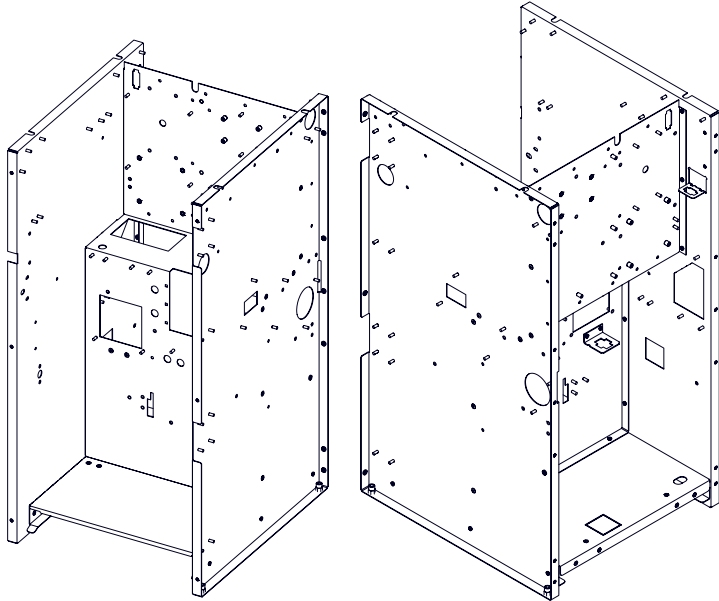
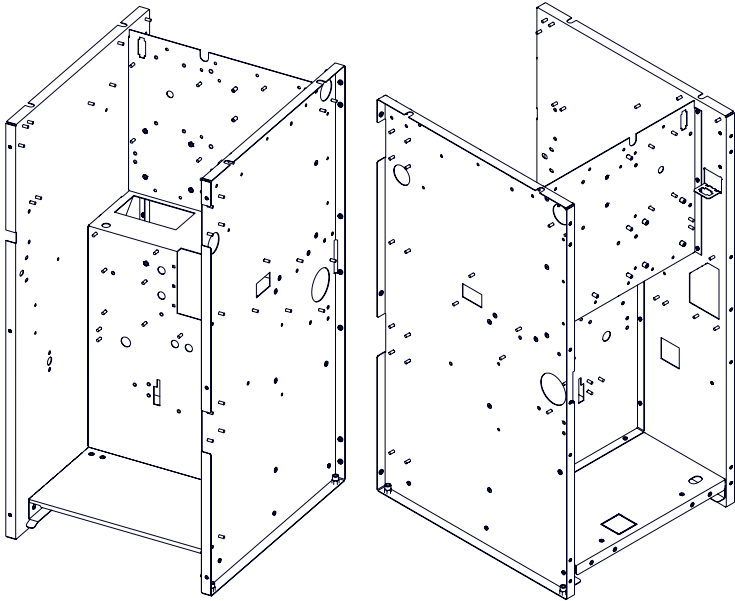
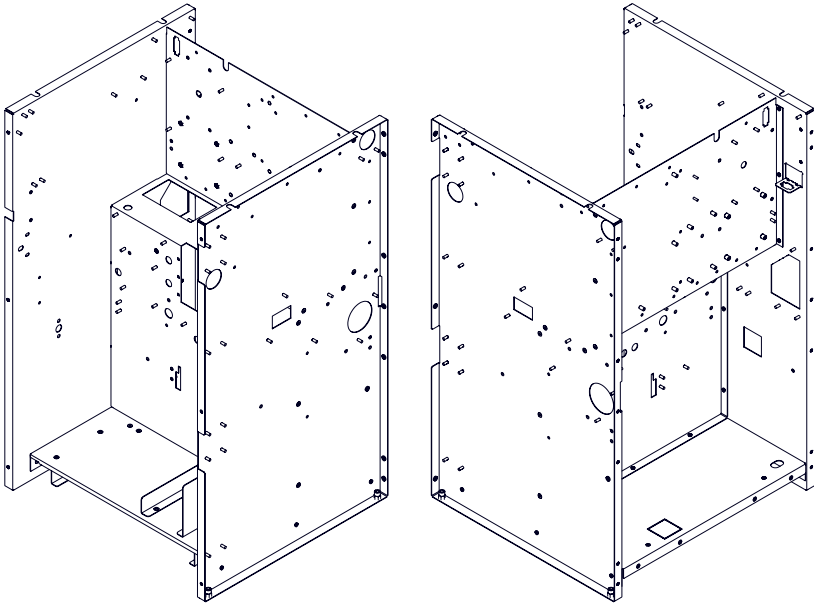
№	КОД CODE	Кол. Unit	Наименование Name	Крепёж Fixing	Примечание / Note № Рисунок/ № Figure
105	----	1	Комплект кофегруппы Coffee group components		№ 5
106	----	1	Комплект группы миксеров Mixer group components		№ 8
107	----	1	Группа контроля отхода воды Water waste control components		№ 10
108	----	1	Комплект группы эспрессо Components of the espresso group		№ 6
109	----	1	Комплект поддона Pallet components		№ 7
110	U0000121089	1	Ключ к микропереключателю Service key		Сервисный ключ
111	U0000134884	1	Агрегат холодильный Refrigeration unit		Для ВСЕХ Fresh Milk (опция)

-----	NERO(TOUCH), NERO(TOUCH) CH, NERO INSTANT, NERO(TOUCH) FRESH MILK, NERO(TOUCH) FRESH MILK CH, NERO(TOUCH) CH4, NERO(TOUCH) FRESH MILK CH4	№ В	АВТОМАТ ПО ПРОДАЖЕ НАПИТКОВ (СЕРИЯ NERO) HOT BEVERAGE VENDING MACHINE (SERIES NERO) Основные детали и узлы	
-------	--	-----	--	---



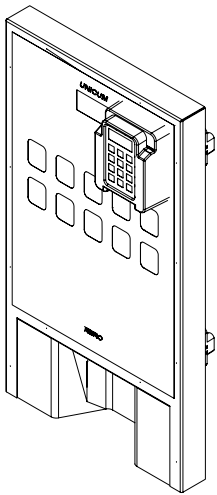
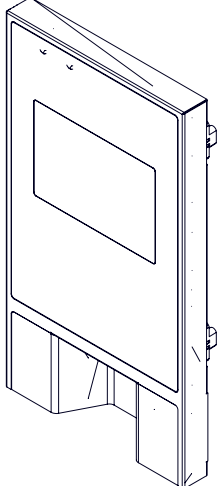
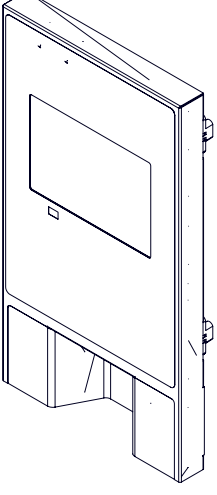
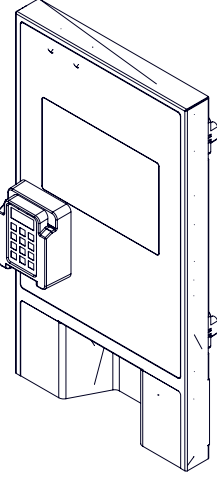
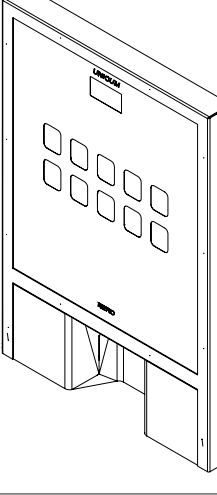
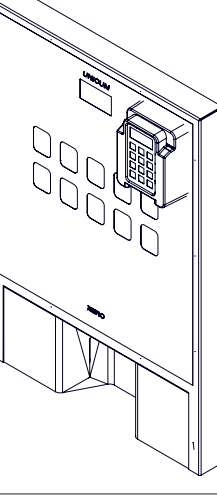
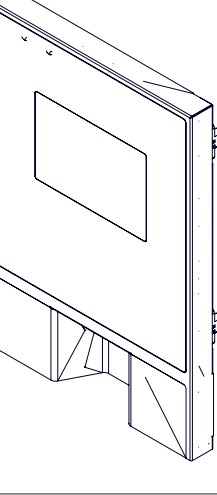
№	КОД CODE	Кол. Unit	Наименование Name	Крепёж Fixing	Примечание / Note № Рисунка/ № Figure
1	U0000118958	2	Ручка для щита Handle		
2	U0000123703	2	Рамка Frame		
3	U0000122297	4	Опора резьбовая Threaded support		
4	U0000123683	1	Кронштейн Bracket	2x DIN 7985 M4,0x10 2x DIN 127 A4,1 2x DIN 125 A4,3	
5	U0000122257	1	Магнитный крепеж Magnetic fasteners	1x DIN 985 M4	
6	U0000131483	1	Швеллер петель в сборе Channel hinge assembly	10x DIN 6923 M4	
7	U0000131487	2	Пластина Plate		
8	U0000130361	2	Кабельный ввод Cable entry		
9	U0000136033	1	Плата 065V3 Board 065V3		Fresh Milk
10	U0000134244	1	Плата 026R6 Board 026R6		
11	U0000130649	1	Кронштейн Bracket		
12	U0000124127	1	Воздуховод Air duct	6x DIN 6923 M4	
13	U0000139435	1	Панель Panel		
14	U0000123710	1	Панель правая Right panel	12x DIN 967 M4,0x10	
15	A U0000139434	1	Крышка Cover	14x DIN 967 M4,0x10	кроме CH, CH4 except CH, CH4
	B U0000158061	1	Крышка Cover	14x DIN 967 M4,0x10	CH4
16	U0000152345	1	Пластина реле Relay plate		Для варио-группы For vario group кроме CH, CH4 except CH, CH4
17	U0000151462	1	Реле Relay		
18	U0000152346	1	Кронштейн реле Relay bracket		

№	КОД CODE	Кол. Unit	Наименование Name	Крепёж Fixing	Примечание / Note № Рисунка/ № Figure
19	U0000144866	1	Крепление трансформатора Transformer mounting		
19.1	U0000144867	1	Основание Basis	4x DIN 6923 M4	
19.2	U0000136328	1	Прижим + шайба резиновая Clamp + rubber washer		Из комплекта трансформатора
19.3	U0000136494	1	Трансформатор доработанный Transformer	1x DIN 7985 M6,0x45 1x DIN 9021 A6,3 1x DIN 127 A6,1	
100	----	1	Датчик отхода Waste sensor		№ 11
101	----	1	Вентилятор в сборе Fan assembly		№ 13
102	----	1	Блок коммутации Switching unit		№ 12
103	----	1	Встраиваемый гидроузел Built-in hydraulic unit		№ 15

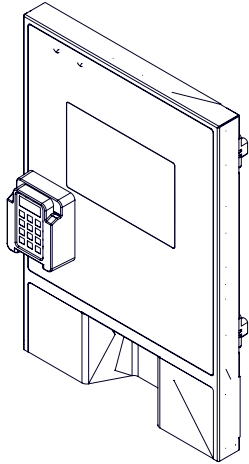

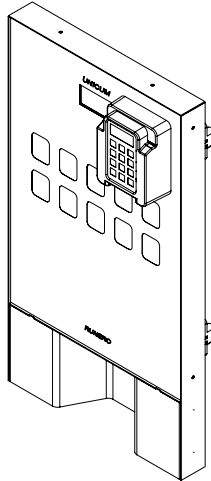

-----	NERO(TOUCH), NERO(TOUCH) CH, NERO INSTANT, NERO(TOUCH) FRESH MILK, NERO(TOUCH) FRESH MILK CH, NERO(TOUCH) CH4, NERO(TOUCH) FRESH MILK CH4	№ 1.0	КОРПУС В СБОРЕ CABINET Варианты исполнения	
-------	--	-------	--	---

№	КОД CODE	Рисунок Figure	Примечание Note	№	КОД CODE	Рисунок Figure	Примечание Note
A	U0000124666		Nero Nero Touch Nero Instant Nero Fresh Milk Nero Touch Fresh Milk	B	U0000154747		Nero CH Nero Touch CH Nero CH Fresh Milk Nero Touch CH Fresh Milk + кофемолка CH
C	U0000158127		Nero CH4 Nero Touch CH4 + увеличенный корпус кофемолка CH				

Без датчика наличия стаканов		NERO(TOUCH), NERO(TOUCH) CH, NERO INSTANT, NERO(TOUCH) FRESH MILK, NERO(TOUCH) FRESH MILK CH, NERO(TOUCH) CH4, NERO(TOUCH) FRESH MILK CH4		№ 2.0		КОМПЛЕКТ ДВЕРИ DOOR COMPONENTS Варианты исполнения			
---------------------------------	--	--	--	-------	--	--	--	---	--

№	КОД CODE	Рисунок Figure	Примечание Note	№	КОД CODE	Рисунок Figure	Примечание Note	№	КОД CODE	Рисунок Figure	Примечание Note
A	U0000137716		Nero Nero Instant Nero Fresh Milk Nero CH Nero CH Fresh Milk	B	U0000144868		Nero Nero Instant Nero Fresh Milk Nero CH Nero CH Fresh Milk / Под сканер штрих-кода Bar code Scanner	C	U0000144869		Nero Nero Instant Nero Fresh Milk Nero CH Nero CH Fresh Milk / Под картридер D200 Card reader D200
D	U0000164864		Nero Touch Nero Touch Fresh Milk Nero Touch CH Nero Touch Fresh Milk Nero Touch CH Fresh Milk	E	U0000164932		Nero Touch Nero Touch Fresh Milk Nero Touch CH Nero Touch Fresh Milk Nero Touch CH Fresh Milk / Под сканер штрих-кода Bar code Scanner	F	U0000164933		Nero Touch Nero Touch Fresh Milk Nero Touch CH Nero Touch Fresh Milk Nero Touch CH Fresh Milk / Под картридер D200 Card reader D200
G	U0000158597		Nero CH4	H	U0000164934		Nero CH4 / Под картридер D200 Card reader D200	I	U0000164935		Nero Touch CH4

Без датчика наличия стаканов	NERO(TOUCH), NERO(TOUCH) CH, NERO INSTANT, NERO(TOUCH) FRESH MILK, NERO(TOUCH) FRESH MILK CH, NERO(TOUCH) CH4, NERO(TOUCH) FRESH MILK CH4	№ 2.0	КОМПЛЕКТ ДВЕРИ DOOR COMPONENTS Варианты исполнения	
---------------------------------	--	-------	--	---

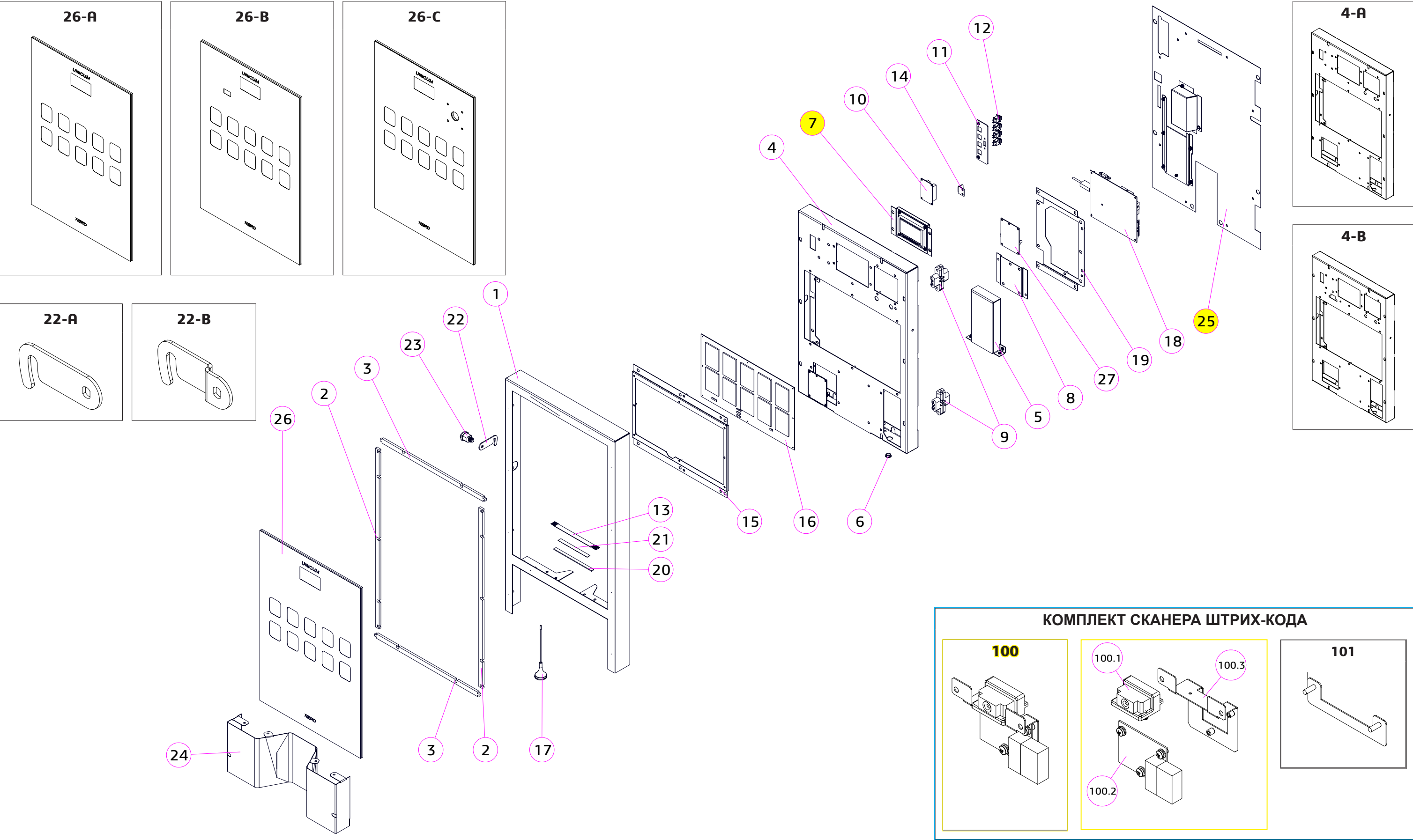
№	КОД CODE	Рисунок Figure	Примечание Note	№	КОД CODE	Рисунок Figure	Примечание Note	№	КОД CODE	Рисунок Figure	Примечание Note
J	U0000164936		Nero Touch CH4 / Под картридер D200 Card reader D200	K	U0000158582		RUNERO ESPRESSO / Безрамочная	L	U0000165079		RUNERO ESPRESSO / Безрамочная Под картридер D-200
M	U0000165769		Nero Touch Nero Touch Fresh Milk Nero Touch CH Nero Touch Fresh Milk Nero Touch CH Fresh Milk / Безрамочная								

U0000137716 (A)
U0000144868 (B)
U0000144869 (C)

NERO, NERO INSTANT,
NERO FRESH MILK,
NERO CH, NERO CH FRESH MILK

№ 2.0 (A,B,C)

ДВЕРЬ В СБОРЕ
DOOR COMPONENTS
Для автоматов с графическим дисплеем/Изм.91
А-Без сканера и картридера
В-Под сканер штрих-кода
С-Под картридер D200

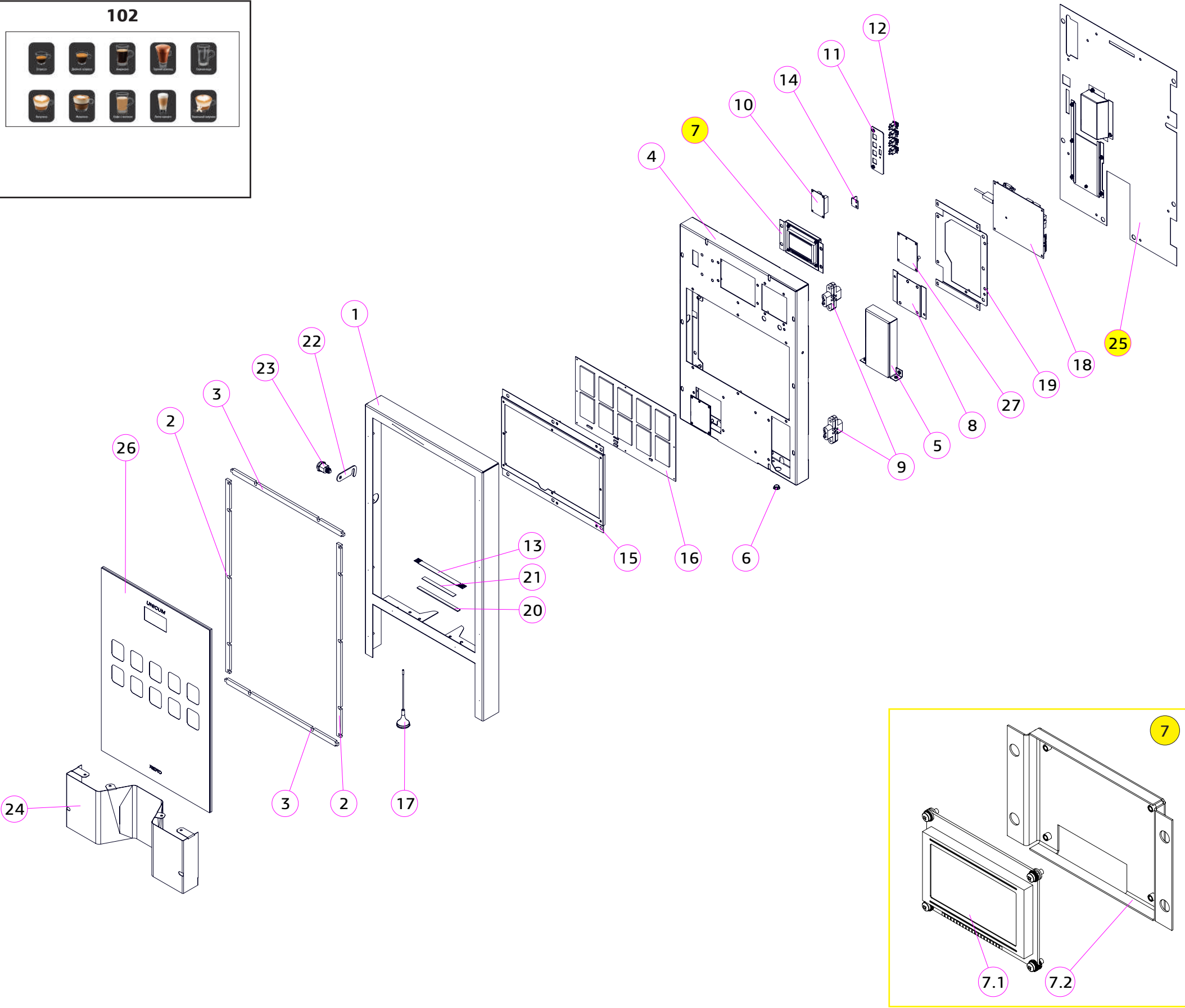
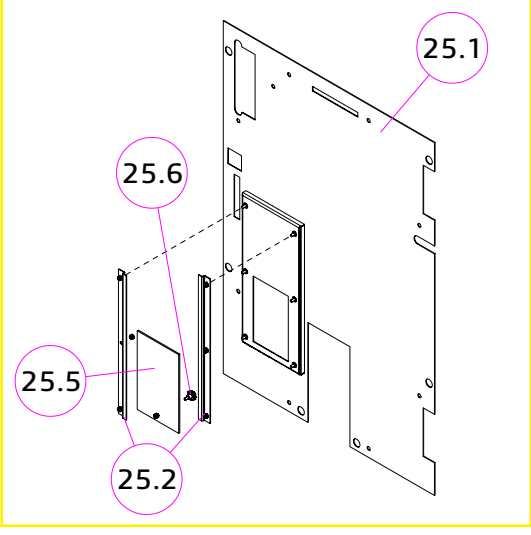
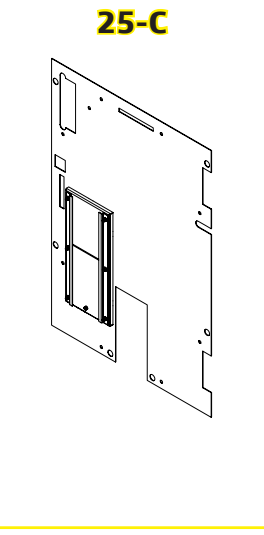
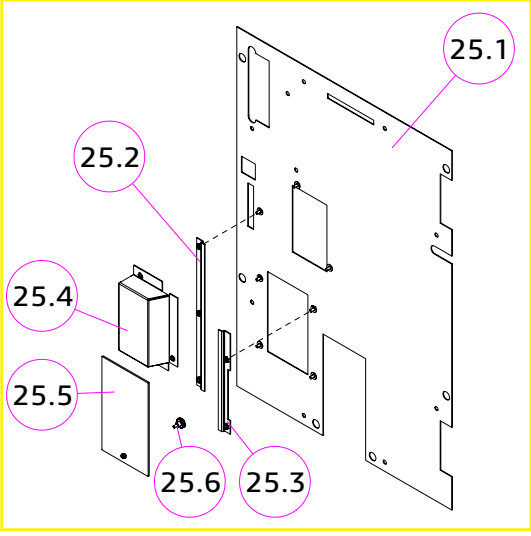
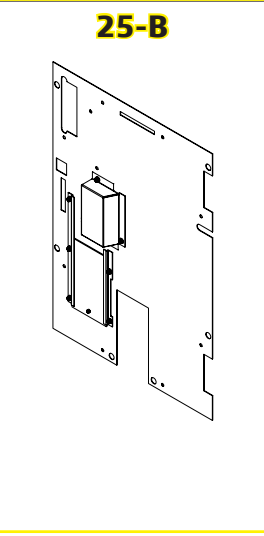
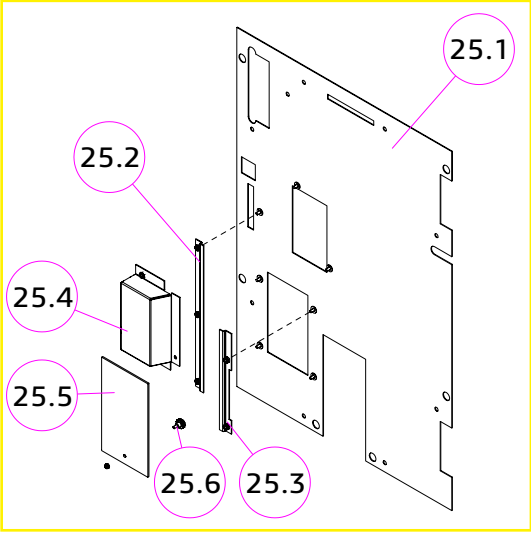
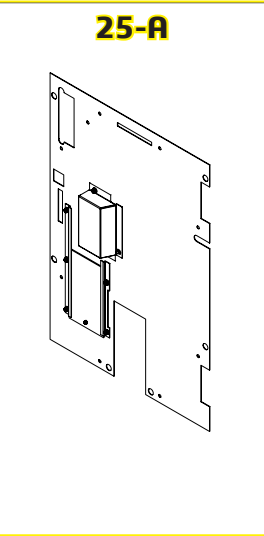



U0000137716 (A)
U0000144868 (B)
U0000144869 (C)

NERO, NERO INSTANT,
NERO FRESH MILK,
NERO CH, NERO CH FRESH MILK

№ 2.0 (A,B,C)


ДВЕРЬ В СБОРЕ
DOOR COMPONENTS
Для автоматов с графическим дисплеем/Изм.91
А-Без сканера и картридера
В-Под сканер штрих-кода
С-Под картридер D200



U0000137716 (A) U0000144868 (B) U0000144869 (C)	NERO, NERO INSTANT, NERO FRESH MILK, NERO CH, NERO CH FRESH MILK	№ 2.0 (A,B,C)	ДВЕРЬ В СБОРЕ DOOR COMPONENTS Для автоматов с графическим дисплеем/Изм.91 А-Без сканера и картридера В-Под сканер штрих-кода С-Под картридер D200	
---	--	---------------	--	---

№	КОД CODE	Кол. Unit	Наименование Name	Крепёж Fixing	Примечание Note
1	U0000123637	1	Рамка в сборе Frame assembly		
2	U0000124627	2	Пластина рамки длинная Frame plate long		
3	U0000124628	2	Пластина рамки короткая Frame plate short		
4	A U0000165245	1	Каркас двери в сборе Complete door frame		Для всех не-Touch, кроме CH4
	B U0000165246	1	Каркас двери в сборе Complete door frame	10x DIN 6923 M4	Для всех не-Touch, кроме CH4 под сканер штрих-кода, под картридер D200
5	A U0000144871	1	Кожух в сборе Cover assembly	4x DIN 7985 M4,0x10 4x DIN 127 A4,1 4x DIN 127 A4,1	Для моделей, кроме Fresh Milk и CH4
	B U0000144872	1	Кожух в сборе Cover assembly	4x DIN 7985 M4,0x10 4x DIN 127 A4,1 4x DIN 127 A4,1	Для моделей Fresh Milk, кроме CH4
6	U0000155528	1	Заглушка пластиковая Plastic cap		
7	U0000124137	1	Экран графический в сборе Graphic screen assembly		
7.1	U0000122708	1	Дисплей ЖК Display	4x DIN 7985 M3,0x08 4x DIN 127 A3,1 4x DIN 125 A3,2 4x DIN 6923 M4	
7.2	U0000123658	1	Кронштейн дисплея в сборе Display bracket assembly		
8	U0000123659	1	Кронштейн модема в сборе Modem bracket assembly	2x DIN 6923 M4	
9	U0000155583	2	Петля дверная Door hinge	4x DIN 965 M4,0x20 4x DIN 127 A4,1 4x DIN 9021 A4,3 4x DIN 934 M4	
10	U0000122709	1	Плата 051 Board 051	4x DIN 7985 M3,0x06	
11	U0000123654	1	Пластина кнопок в сборе Button plate assembly		
12	U0000119123	4	Кнопка Button		
13	U0000123712	1	Кронштейн освещения Lighting bracket	2x DIN 6923 M4	
14	U0000123682	1	Кронштейн переключателя Switch bracket	2x DIN 6923 M4	
15	U0000123660	1	Кронштейн платы клавиатуры в сборе Keyboard board bracket	6x DIN 985 M4 6x DIN 9021 A4,3	
16	U0000133139	1	Плата сенсорной клавиатуры в сборе Touch keyboard board	8x DIN 985 M3 8x нейлон_16W006032	Плата + стекла после брендингования
17	U0000119991	1	Антенна Antenna		Опция Option
18	U0000121608	1	Плата 019-02 Board 019-02	4x DIN 7985 M3,0x06 4x DIN 127 A3,1	

№	КОД CODE	Кол. Unit	Наименование Name	Крепёж Fixing	Примечание Note
19	U0000123653	1	Пластина ПТУ в сборе Plate assembly	4x DIN 6923 M4	
20	U0000122191	1	Стекло Glass		
21	U0000122362	1	Светодиодная лента LED light strip		
22	A U0000123678	1	Щеколда Latch		Suzo S1078KD
	B U0000123679	1	Щеколда Latch		Suzo S1058KD
23	A U0000151811	1	Замок (Suzo S1078KD) Lock (Suzo S1078KD)		
	B U0000151810	1	Замок (Suzo S1058KD) Lock (Suzo S1058KD)		
24	U0000163856	1	Фальшпанель False panel		Без датчика стакана
25	A U0000138397	1	Крышка двери в сборе Door cover assembly		Для всех не-Touch, кроме CH и CH4
	B U0000155441	1			Для всех не-Touch, кроме CH и CH4 под сканер штрих-кода, под картридер D200
	C U0000155533	1			Для всех CH не-Touch
25.1	A U0000137767	1	Пластина в сборе Plate assembly		
	B U0000144873	1		8x DIN 967 M4,0x12	
	C U0000155534	1			
25.2	A U0000123697	1	Направляющая Guide	3x DIN 125 A3,2 3x DIN 985 M3	
	B U0000123697	1			
	C U0000123697	2		6x DIN 125 A3,2 6x DIN 985 M3	
25.3	A U0000137769	1	Направляющая Guide	2x DIN 125 A3,2 2x DIN 985 M3	
	B U0000137769	1			
25.4	A U0000137768	1	Крышка Cover	2x DIN 6923 M4	
	B U0000137768	1			
25.5	A U0000122192	1	Пластина Plate		
	B U0000122192	1			
	C U0000155535	1			

U0000137716 (A) U0000144868 (B) U0000144869 (C)	NERO, NERO INSTANT, NERO FRESH MILK, NERO CH, NERO CH FRESH MILK	№ 2.0 (A,B,C)	ДВЕРЬ В СБОРЕ DOOR COMPONENTS Для автоматов с графическим дисплеем/Изм.91 А-Без сканера и картридера В-Под сканер штрих-кода С-Под картридер D200	
---	--	---------------	--	---

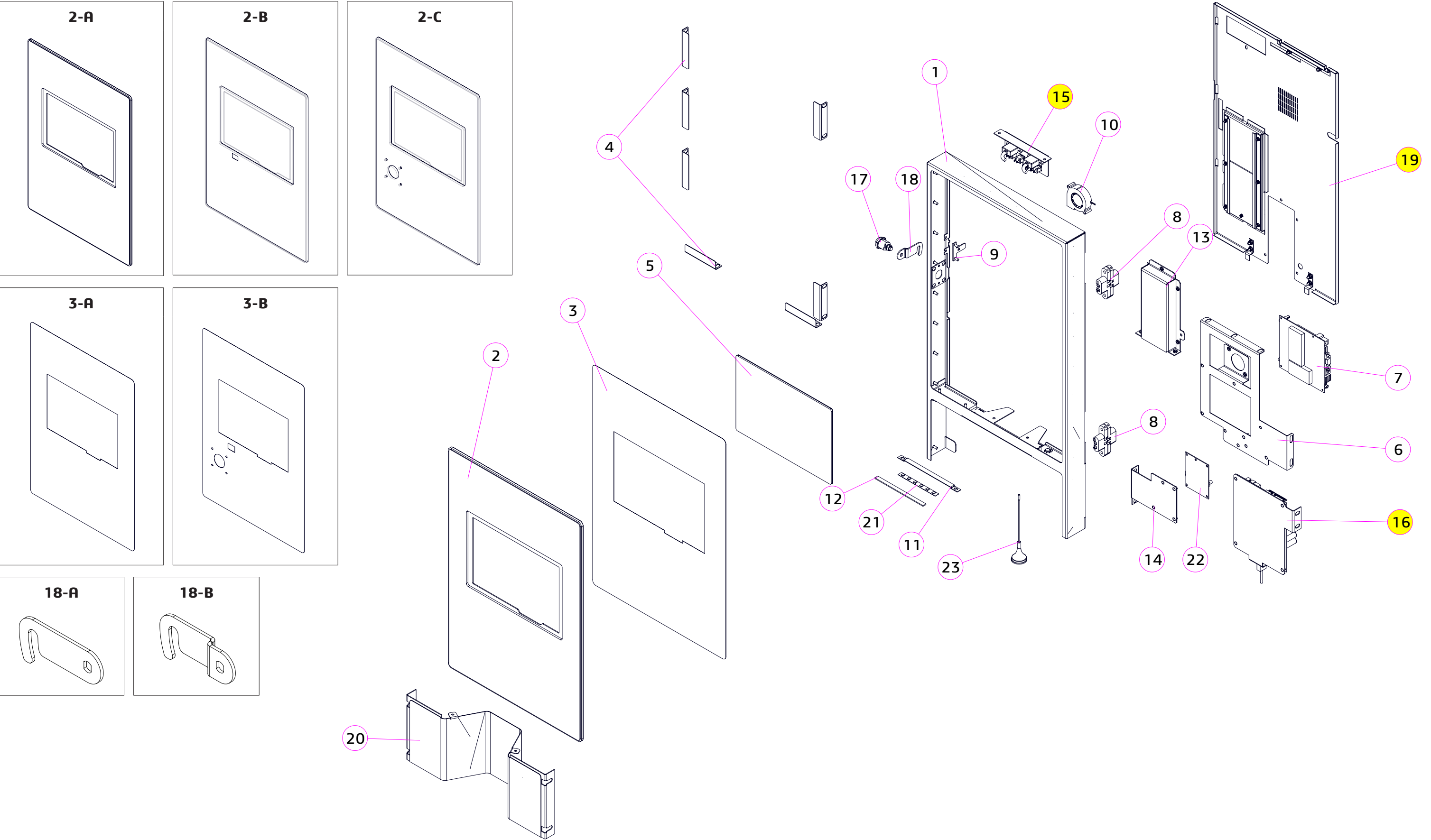
№		КОД CODE	Кол. Unit	Наименование Name	Крепёж Fixing	Примечание Note
25.6	A	U0000120090	1	Винт DIN 464 M3,0x05 Screw DIN 464 M3,0x05		
	B	U0000120090	1			
	C	U0000120090	1			
26	A	U0000122570	1	Стекло с шелкографией Glass with silkscreen		Для всех не-Touch, кроме CH4
	B	U0000143244	1			Для всех не-Touch, кроме CH4 под сканер штрих-кода
	C	U0000122763	1			Для всех не-Touch, кроме CH4 под картридер D200
27	A	U0000136863	1	Модем G2 Modem G2		Опция Option
	B	U0000139349	1	Модем G3 Modem G3		Опция Option
100		U0000143091	1	Сканер в сборе Scanner assembly		Для всех не-Touch, кроме CH4 под сканер штрих-кода
100.1		U0000139736	1	Сканер Scanner	2x DIN 7985 M2,0x06 2x DIN 6923 M4	
100.2		U0000145014	1	Плата 075R3 Board 075R3	3x DIN 7985 M3,0x08 3x DIN 127 A3,1 3x DIN 125 A3,2	
100.3		U0000143092	1	Кронштейн сканера в сборе Scanner bracket assembly		
101		U0000143090	1	Пластина в сборе Plate		
102		U0000139829	1	Плётка названия напитков Film names of drinks		Зависит от заказа Depends on the order

U0000164864 (D)
U0000164932 (E)
U0000164933 (F)

NERO TOUCH,
NERO TOUCH FRESH MILK,
NERO TOUCH CH,
NERO TOUCH CH FRESH MILK

№ 2.0 (D,E,F)

ДВЕРЬ В СБОРЕ
DOOR COMPONENTS
Для автоматов с сенсорным экраном/Изм.13
D-Без сканера и картридера
E-Под сканер штрих-кода
F-Под картридер D200

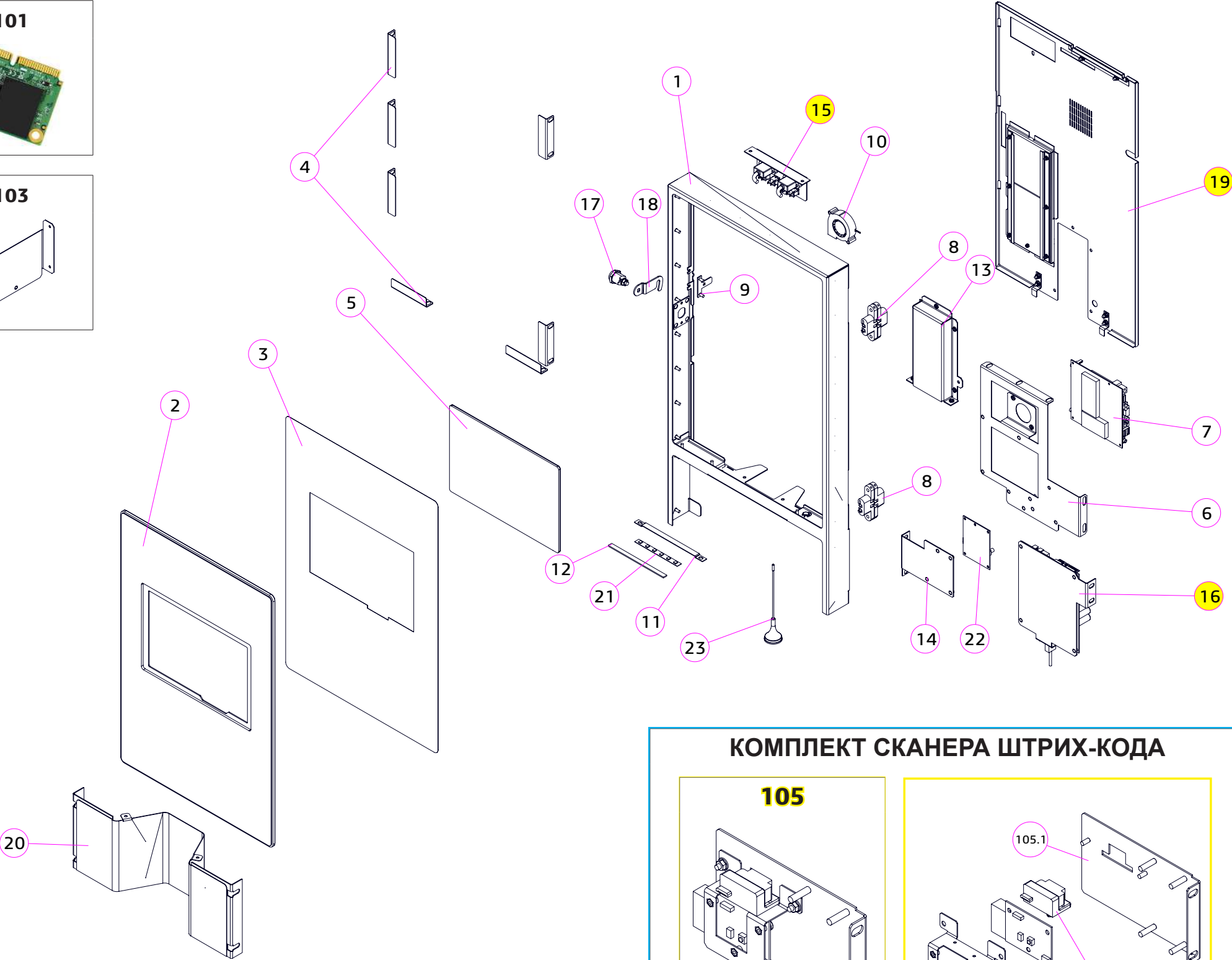
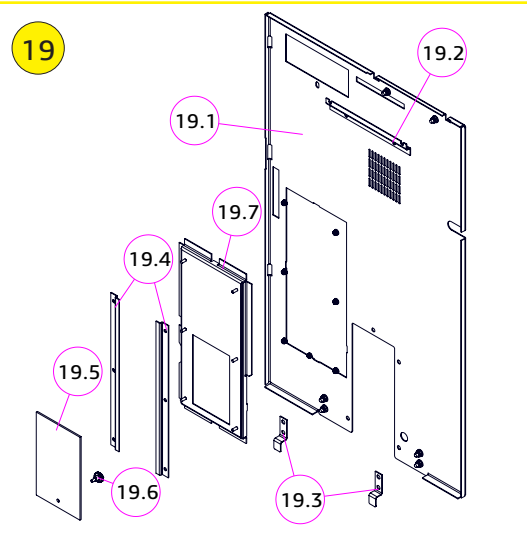
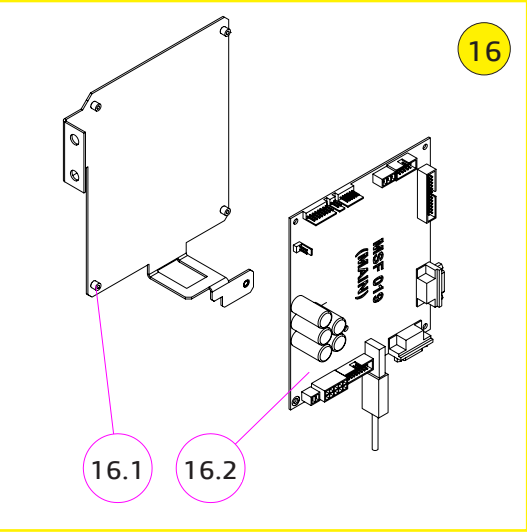
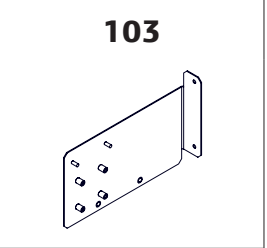

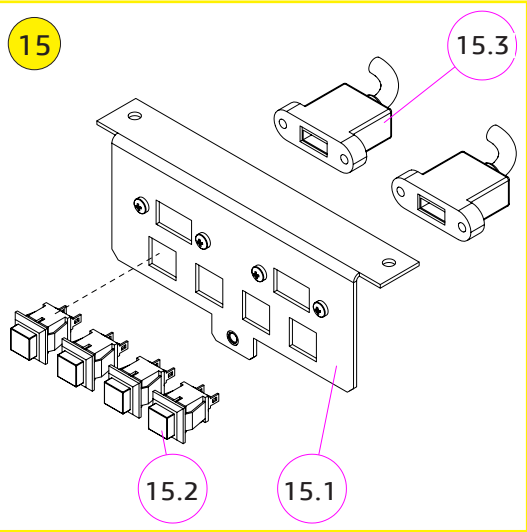


U0000164864 (D)
U0000164932 (E)
U0000164933 (F)

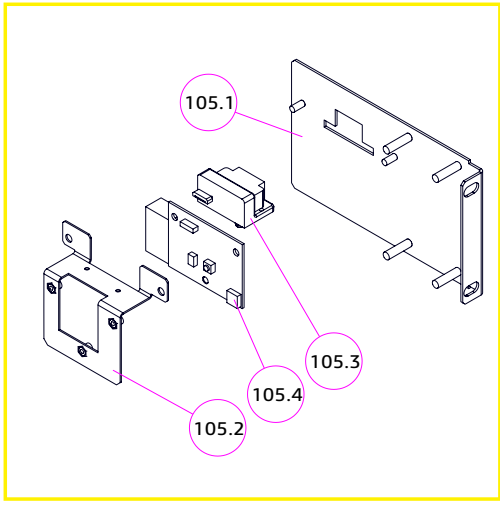
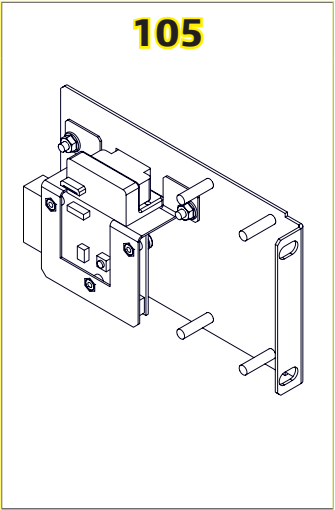
NERO TOUCH,
NERO TOUCH FRESH MILK,
NERO TOUCH CH,
NERO TOUCH CH FRESH MILK

№ 2.0 (D,E,F)

ДВЕРЬ В СБОРЕ
DOOR COMPONENTS
Для автоматов с сенсорным экраном/Изм.13
D-Без сканера и картридера
E-Под сканер штрих-кода
F-Под картридер D200



КОМПЛЕКТ СКАНЕРА ШТРИХ-КОДА



U0000164864 (D) U0000164932 (E) U0000164933 (F)	NERO TOUCH, NERO TOUCH FRESH MILK, NERO TOUCH CH, NERO TOUCH CH FRESH MILK	№ 2.0 (D,E,F)	ДВЕРЬ В СБОРЕ DOOR COMPONENTS Для автоматов с сенсорным экраном/Изм.13 D-Без сканера и картридера E-Под сканер штрих-кода F-Под картридер D200	
---	---	---------------	---	---

№		КОД CODE	Кол. Unit	Наименование Name	Крепёж Fixing	Примечание Note
1		U0000165158	1	Рамка двери в сборе Door frame assembly		
2	A	U0000164377	1	Панель с рисунком Panel with a picture		Для всех Touch, кроме CH4
	B	U0000165080	1	Панель с рисунком Panel with a picture		Для всех Touch, кроме CH4 под сканер штрих-кода
	C	U0000164378	1	Панель с рисунком Panel with a picture		Для всех Touch, кроме CH4 под картридер D200
3	A	U0000164097	1	Вкладыш защитный Door frame assembly		Для всех Touch, кроме CH4
	B	U0000164357	1	Вкладыш защитный Door frame assembly		Для всех Touch, кроме CH4 под сканер штрих-кода, под картридер D200
4		U0000138011	7	Прижим Clamp	14x DIN 6923 M4	
5		U0000140113	1	Монитор сенсорный 10" Touch screen 10"	4x DIN 7981 M3,5x6,5 F	
6		U0000164089	1	Кронштейн материнской платы в сборе Bracket	5x DIN 6923 M4	
7		U0000162364	1	Плата материнская Motherboard	4x DIN 7985 M3,0x06	
8		U0000155583	2	Петля дверная Door hinge	4x DIN 965 M4,0x20 4x DIN 127 A4,1 4x DIN 9021 A4,3 4x DIN 934 M4	
9		U0000137993	1	Кронштейн переключателя Switch bracket	2x DIN 6923 M4	
10		U0000164285	1	Вентилятор доработанный Fan		
11		U0000145855	1	Кронштейн освещения Lighting bracket	2x DIN 6923 M4	
12		U0000122191	1	Стекло Glass		
13	A	U0000137986	1	Кожух в сборе Cover assembly	4x DIN 7985 M4,0x10 4x DIN 127 A4,1 4x DIN 127 A4,1	
	B	U0000144889	1	Кожух в сборе Cover assembly	4x DIN 7985 M4,0x10 4x DIN 127 A4,1 4x DIN 127 A4,1	Для модели Fresh Milk
14		U0000137991	1	Кронштейн модема в сборе Modem bracket assembly	2x DIN 6923 M4	
15		U0000163943	1	Панель кнопок и USB Button panel and USB		
15.1		U0000138004	1	Пластина кнопок в сборе Button plate assembly		
15.2		U0000119123	4	Кнопка Button		
15.3		U0000136780	1	Жгут удлинитель USB USB extension harness		

№	КОД CODE	Кол. Unit	Наименование Name	Крепёж Fixing	Примечание Note
16	U0000144882	1	19 плата в сборе Cover assembly		
16.1	U0000137988	1	Кронштейн 19 платы в сборе Board bracket		
16.2	U0000124066	1	Плата 019-03 Board 019-03		
17	A	U0000151811	1	Замок (Suzo S1078KD) Lock (Suzo S1078KD)	
	B	U0000151810	1	Замок (Suzo S1058KD) Lock (Suzo S1058KD)	
18	A	U0000123678	1	Щеколда Latch	Для Suzo S1078KD
	B	U0000123679	1	Щеколда Latch	Для Suzo S1058KD
19	U0000158077	1	Крышка двери в сборе Door cover assembly		
19.1	U0000164102	1	Пластина в сборе Plate assembly		
19.2	U0000138013	1	Уголок Bracket	2x DIN 6923 M4	
19.3	U0000138031	2	Уголок Bracket	2x DIN 6923 M4	
19.4	U0000123697	2	Направляющая Guide	6x DIN 125 A3,2 6x DIN 985 M3	
19.5	U0000155535	1	Пластина Plate	3x DIN 125 A3,2 3x DIN 985 M3	
19.6	U0000120090	1	Винт DIN 464 M3,0x05 Screw DIN 464 M3,0x05		
19.7	U0000155647	1	Крышка в сборе Cover		
20	U0000163867	1	Фальшпанель False panel		Без датчика стакана
21	U0000122362	1	Светодиодная лента LED light strip		
22	A	U0000136863	1	Модем G2 Modem G2	Опция Option
	B	U0000139349	1	Модем G3 Modem G3	Опция Option
23	U0000119991	1	Антенна Antenna		Опция Option
100	U0000125346	1	Память Memory		Может отличаться от рисунка
101	U0000163487	1	Накопитель твердотельный Solid-state drive		Может отличаться от рисунка
102	U0000163583	1	Адаптер mini PCIe Adapter mini PCIe	2x DIN 7985 M3,0x06 4x DIN 127 A3,1 4x DIN 125 A3,2	
103	U0000164324	1	Кронштейн платы 088 и БП Bracket	2x DIN 6923 M4	
104	U0000153194	1	Блок питания Power unit	2x DIN 7985 M3,0x06 2x DIN 127 A3,1 2x DIN 125 A3,2	Может отличаться от рисунка

U0000164864 (D) U0000164932 (E) U0000164933 (F)	NERO TOUCH, NERO TOUCH FRESH MILK, NERO TOUCH CH, NERO TOUCH CH FRESH MILK	№ 2.0 (D,E,F)	ДВЕРЬ В СБОРЕ DOOR COMPONENTS Для автоматов с сенсорным экраном/Изм.13 D-Без сканера и картридера E-Под сканер штрих-кода F-Под картридер D200	
---	---	---------------	---	---

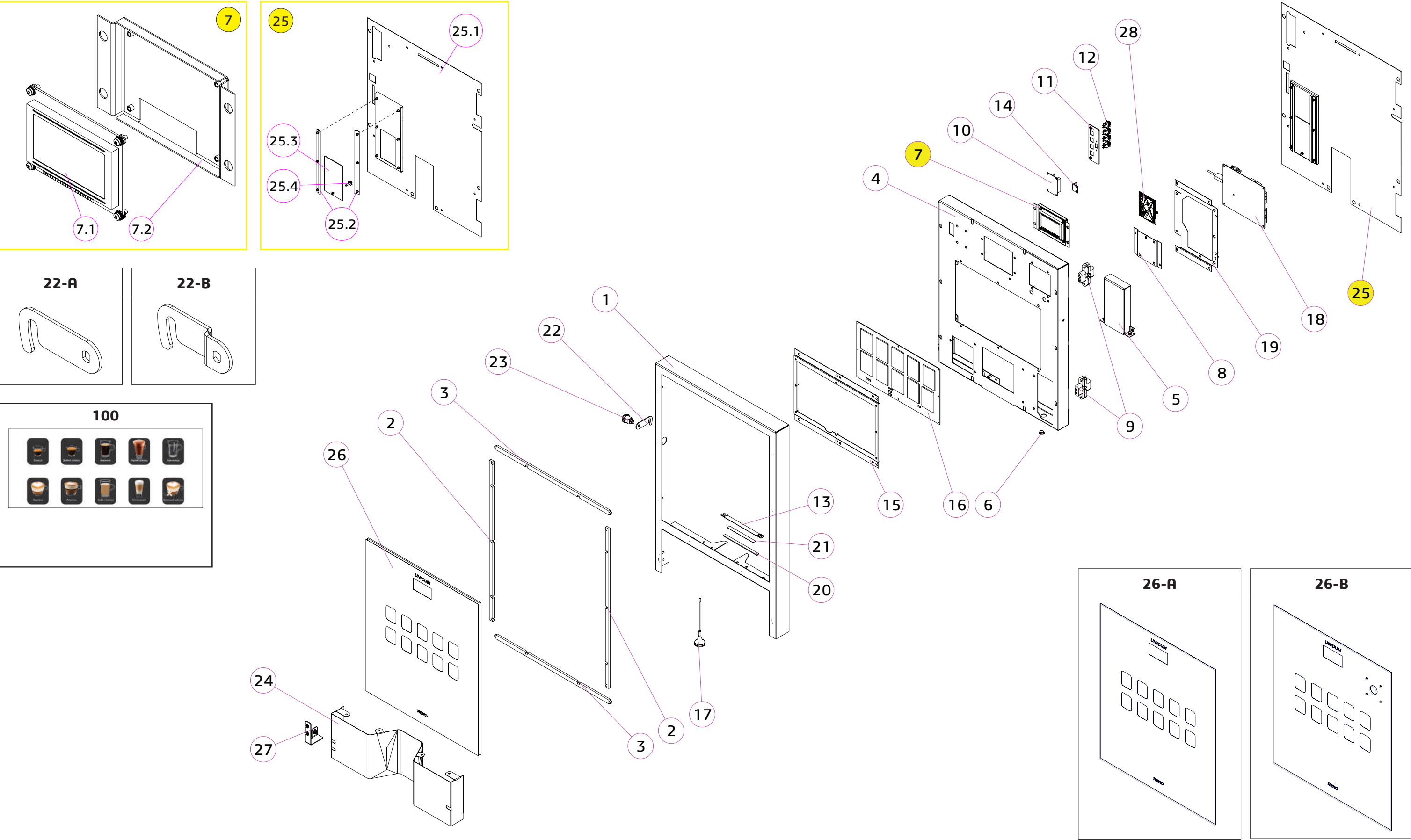
№	КОД CODE	Кол. Unit	Наименование Name	Крепёж Fixing	Примечание Note
105	U0000146798	1	Комплект сканера штрих-кода Barcode scanner kit		Для всех Touch, кроме CH4 под сканер штрих-кода
105.1	U0000144995	1	Прижим в сборе Bracket assembly	2x DIN 6923 M4	Сканер в сборе Scanner assembly U0000143091
105.2	U0000143092	1	Кронштейн сканера в сборе Scanner bracket assembly		
105.3	U0000139736	1	Сканер Scanner	2x DIN 7985 M2,0x06	
105.4	----	1	Плата 075R2 Board 075R2	3x DIN 7985 M3,0x08 3x DIN 127 A3,1 3x DIN 125 A3,2	


U0000158597 (G)
U0000164934 (H)

NERO CH4,
NERO CH4 FRESH MILK

№ 2.0 (G,H)

ДВЕРЬ В СБОРЕ
DOOR COMPONENTS
Для широких автоматов с графическим дисплеем/Изм.12
G-Без сканера и картридера
H-Под картридер D200



U0000158597 (G) U0000164934 (H)	NERO CH4, NERO CH4 FRESH MILK	№ 2.0 (G,H)	ДВЕРЬ В СБОРЕ DOOR COMPONENTS Для широких автоматов с графическим дисплеем/Изм.12 G-Без сканера и картридера H-Под картридер D200	
------------------------------------	----------------------------------	-------------	---	---

№	КОД CODE	Кол. Unit	Наименование Name	Крепёж Fixing	Примечание Note
1	U0000158016	1	Рамка в сборе Frame assembly		
2	U0000124627	2	Пластина рамки длинная Frame plate long		
3	U0000158019	2	Пластина рамки короткая Frame plate short		
4	U0000158025	1	Каркас двери в сборе Complete door frame		
5	A U0000144871	1	Кожух в сборе Cover assembly	4x DIN 7985 M4,0x10 4x DIN 127 A4,1 4x DIN 127 A4,1	Fresh Milk
	B U0000144872	1	Кожух в сборе Cover assembly	4x DIN 7985 M4,0x10 4x DIN 127 A4,1 4x DIN 127 A4,1	
6	U0000155528	1	Заглушка пластиковая Plastic cap		
7	U0000124137	1	Экран графический в сборе Graphic screen assembly		
7.1	U0000122708	1	Дисплей ЖК Display	4x DIN 7985 M3,0x08 4x DIN 127 A3,1 4x DIN 125 A3,2 4x DIN 6923 M4	
7.2	U0000123658	1	Кронштейн дисплея в сборе Display bracket assembly		
8	U0000123659	1	Кронштейн модема в сборе Modem bracket assembly	2x DIN 6923 M4	
9	U0000155583	2	Петля дверная Door hinge	4x DIN 965 M4,0x20 4x DIN 127 A4,1 4x DIN 9021 A4,3 4x DIN 934 M4	
10	U0000122709	1	Плата 051 Board 051	4x DIN 7985 M3,0x06	
11	U0000123654	1	Пластина кнопок в сборе Button plate assembly		
12	U0000119123	4	Кнопка Button		
13	U0000123712	1	Кронштейн освещения Lighting bracket	2x DIN 6923 M4	
14	U0000123682	1	Кронштейн переключателя Switch bracket	2x DIN 6923 M4	
15	U0000123660	1	Кронштейн платы клавиатуры в сборе Keyboard board bracket	6x DIN 985 M4 6x DIN 9021 A4,3	
16	U0000133139	1	Плата сенсорной клавиатуры в сборе Touch keyboard board	8x DIN 985 M3 8x нейлон_16W006032	Плата + стекла после брендинга
17	U0000119991	1	Антенна Antenna		Опция Option
18	U0000121608	1	Плата 019-02 Board 019-02	4x DIN 7985 M3,0x06 4x DIN 127 A3,1	
19	U0000123653	1	Пластина ПУ в сборе Plate assembly	4x DIN 6923 M4	

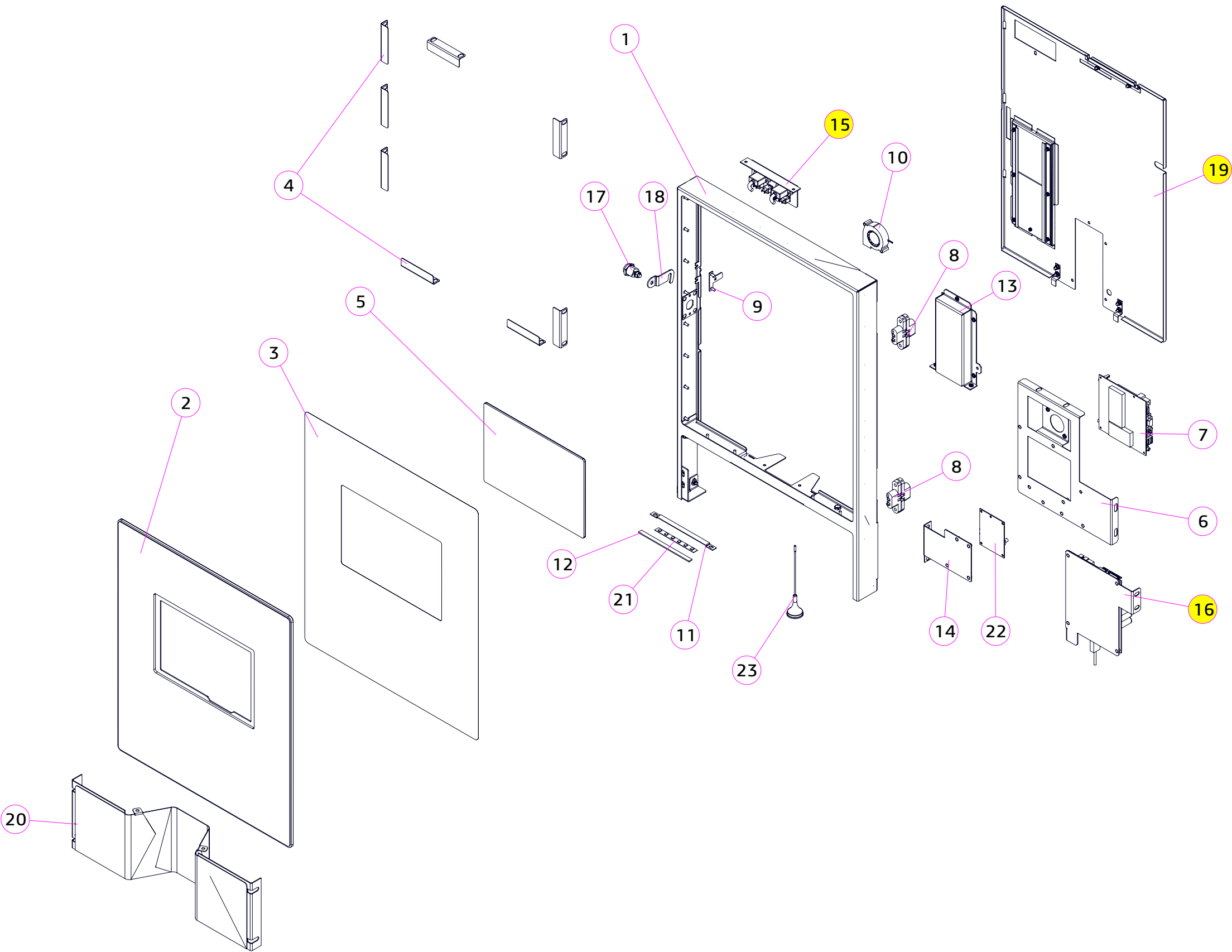
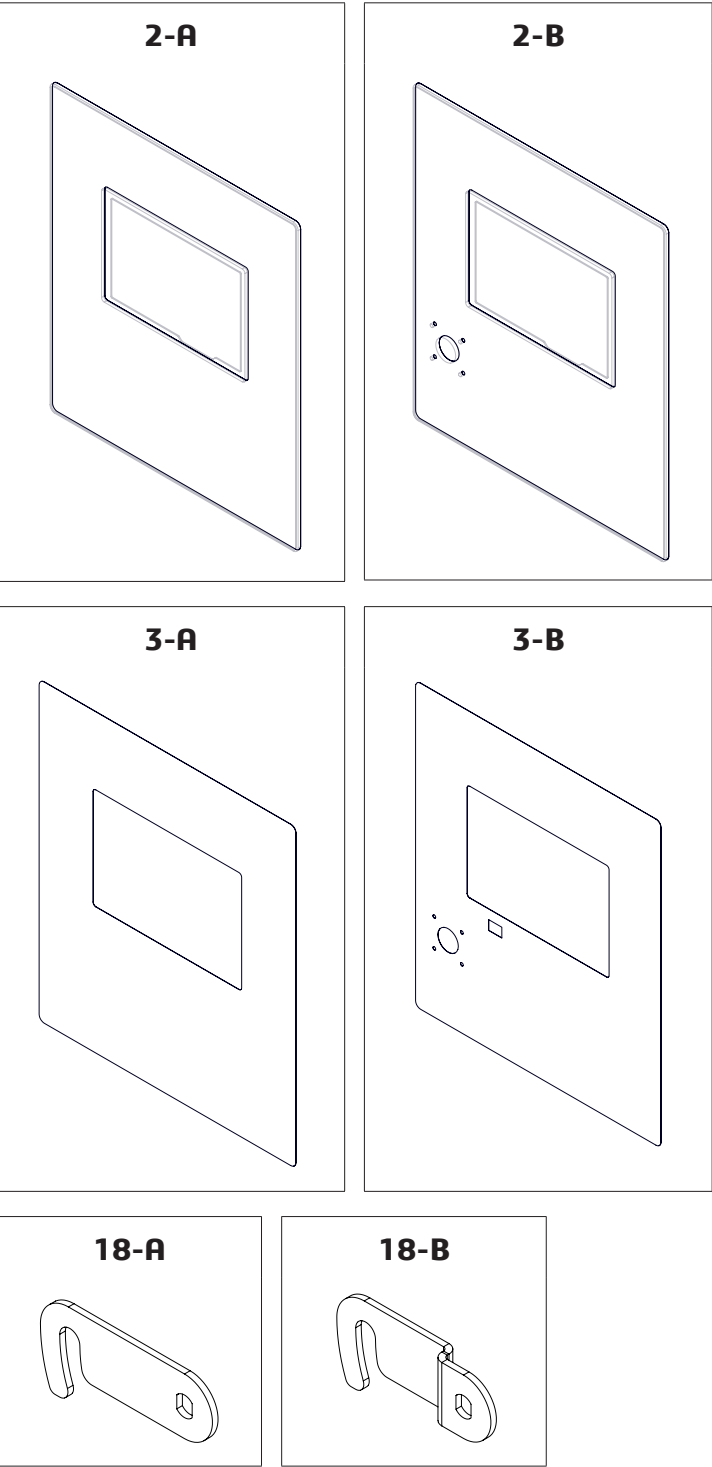
№	КОД CODE	Кол. Unit	Наименование Name	Крепёж Fixing	Примечание Note
20	U0000122191	1	Стекло Glass		
21	U0000122362	1	Светодиодная лента LED light strip		
22	A U0000123678	1	Щеколда Latch		Suzo S1078KD
	B U0000123679	1	Щеколда Latch		Suzo S1058KD
23	A U0000151811	1	Замок (Suzo S1078KD) Lock (Suzo S1078KD)		
	B U0000151810	1	Замок (Suzo S1058KD) Lock (Suzo S1058KD)		
24	U0000163872	1	Фальшпанель False panel		
25	U0000158029	1	Крышка двери в сборе Door cover assembly		
25.1	U0000158028	1	Пластина в сборе Plate assembly	8x DIN 967 M4,0x12	
25.2	U0000123697	2	Направляющая Guide	6x DIN 125 A3,2 6x DIN 985 M3	
25.3	U0000137768	1	Крышка Cover	2x DIN 6923 M4	
25.4	U0000155535	1	Пластина Plate		
25.5	U0000120090	1	Винт DIN 464 M3,0x05 Screw DIN 464 M3,0x05		
26	A U0000158021	1	Стекло с шелкографией Glass with silkscreen		Для всех не-Touch CH4
	B U0000164726	1	Стекло с шелкографией Glass with silkscreen		Для всех не-Touch, CH4 под картридер D200
27	U0000155772	1	Уголок опорный Bracket		
28	A U0000136863	1	Модем G2 Modem G2		Опция Option
	B U0000139349	1	Модем G3 Modem G3		Опция Option
100	U0000139829	1	Плётка названия напитков Film names of drinks		Зависит от заказа Depends on the order

U0000164935 (I)
U0000164936 (J)

NERO TOUCH CH4,
NERO CH4 TOUCH FRESH MILK

№ 2.0 (I,J)

ДВЕРЬ В СБОРЕ
DOOR COMPONENTS
Для широких автоматов с сенсорным экраном/Изм.9
I-Без сканера и картридера
J-Под картридер D200

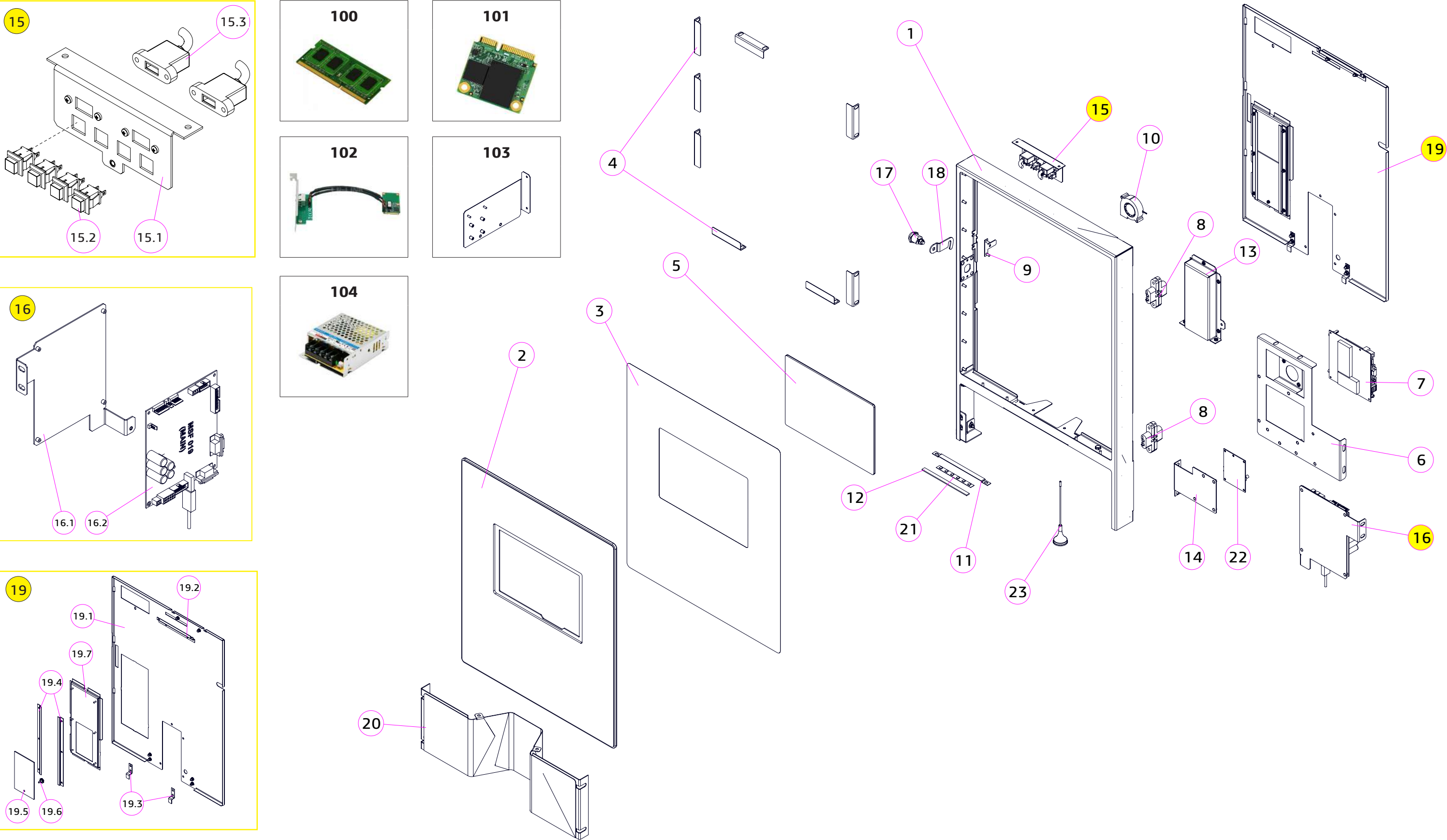



U0000164935 (I)
U0000164936 (J)

NERO TOUCH CH4,
NERO CH4 TOUCH FRESH MILK

№ 2.0 (I,J)

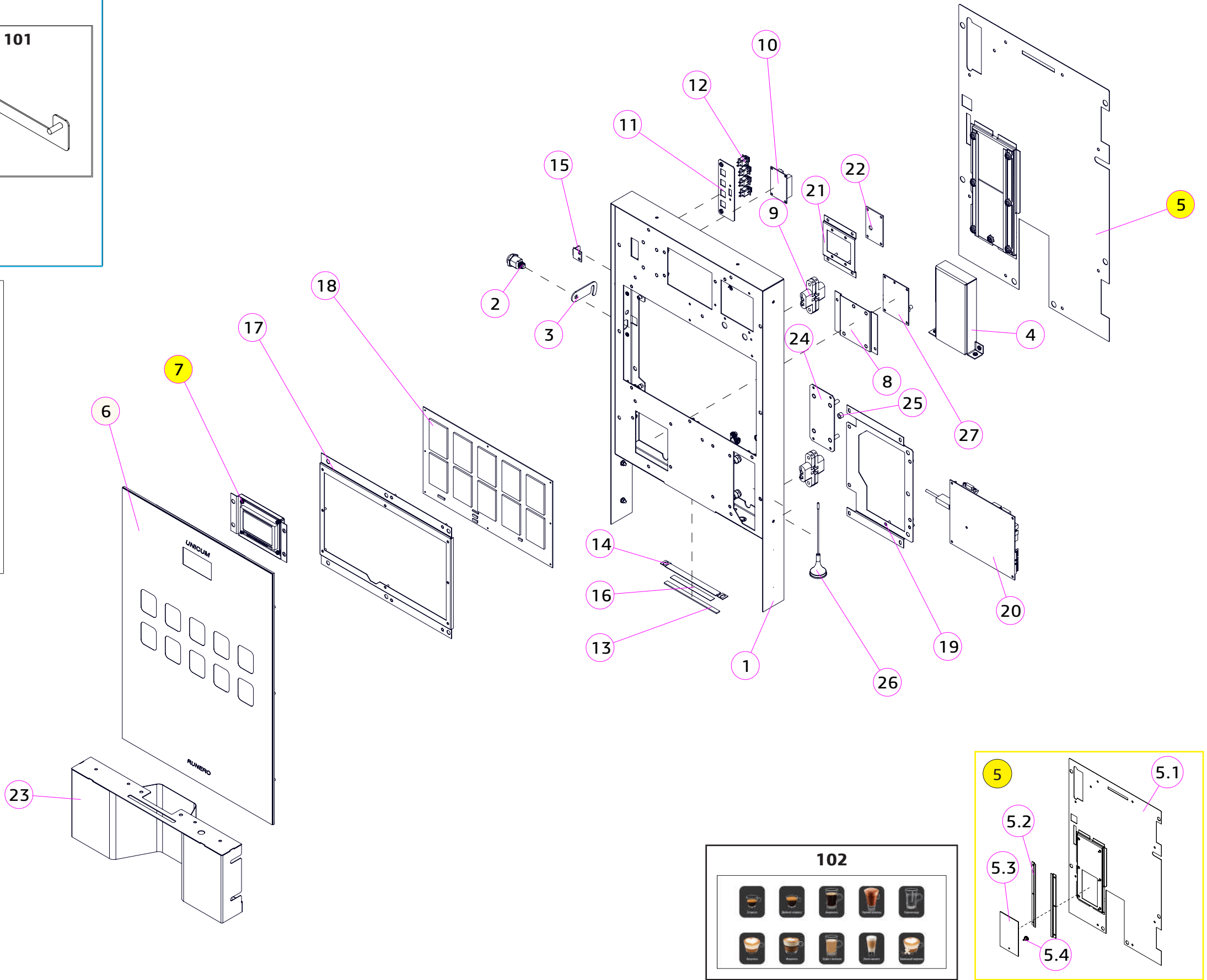
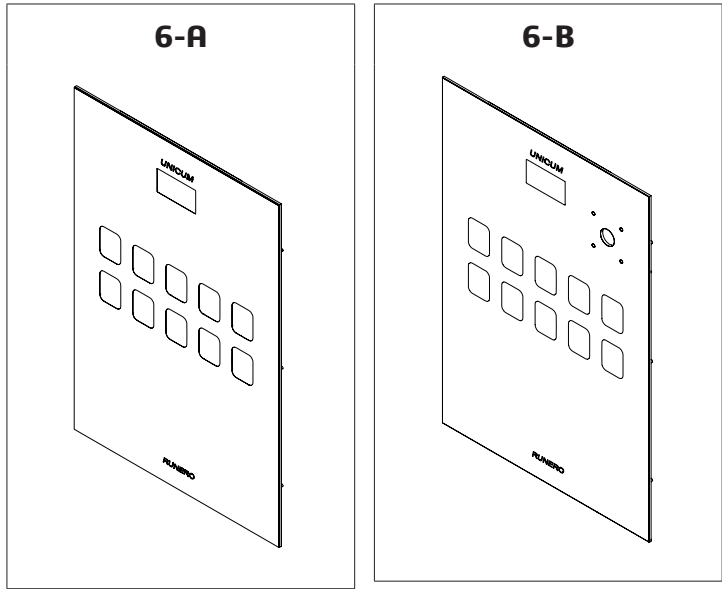
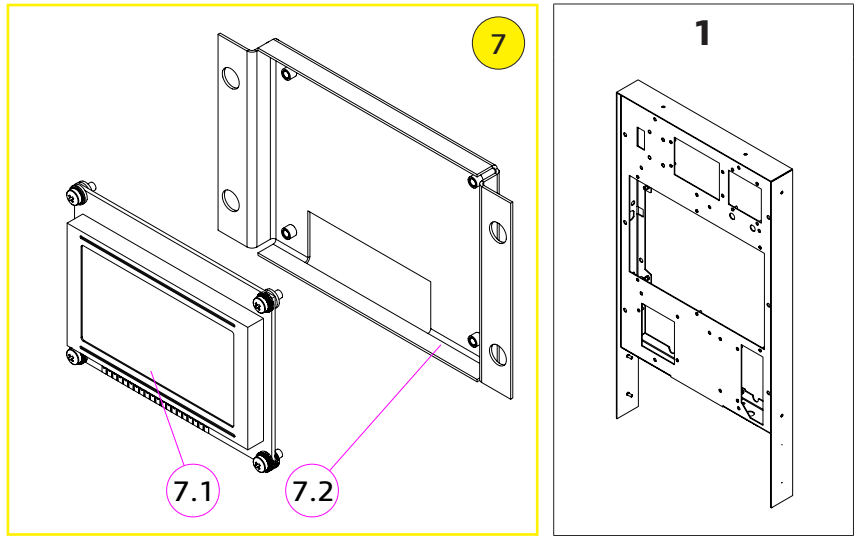
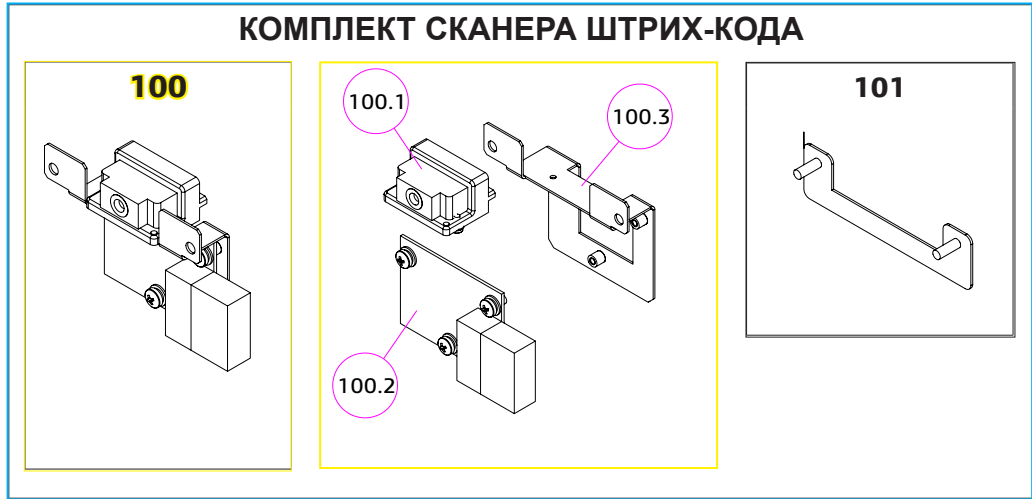
ДВЕРЬ В СБОРЕ
DOOR COMPONENTS
Для широких автоматов с сенсорным экраном/Изм.9
I-Без сканера и картридера
J-Под картридер D200



U0000164935 (I) U0000164936 (J)	NERO TOUCH CH4, NERO CH4 TOUCH FRESH MILK	№ 2.0 (I,J)	ДВЕРЬ В СБОРЕ DOOR COMPONENTS Для широких автоматов с сенсорным экраном/Изм.9 I-Без сканера и картридера J-Под картридер D200	
------------------------------------	--	-------------	---	---

№	КОД CODE	Кол. Unit	Наименование Name	Крепёж Fixing	Примечание Note
1	U0000158584	1	Рама двери в сборе Door frame assembly		
2	A U0000164310	1	Панель с рисунком Panel with a picture		Для всех Touch CH4
	B U0000164311	1	Панель с рисунком Panel with a picture		Для всех Touch CH4 под картридер D200
3	A U0000164104	1	Вкладыш защитный Door frame assembly		Для всех Touch CH4
	B U0000164360	1	Вкладыш защитный Door frame assembly		Для всех Touch CH4 под картридер D200
4	U0000138011	8	Прижим Clamp	16x DIN 6923 M4	
5	U0000140113	1	Монитор сенсорный 10" Touch screen 10"	4x DIN 7981 M3,5x6,5 F	
6	U0000164099	1	Кронштейн материнской платы в сборе Bracket	5x DIN 6923 M4	
7	U0000162364	1	Плата материнская Motherboard	4x DIN 7985 M3,0x06	
8	U0000155583	2	Петля дверная Door hinge	4x DIN 965 M4,0x20 4x DIN 127 A4,1 4x DIN 9021 A4,3 4x DIN 934 M4	
9	U0000137993	1	Кронштейн переключателя Switch bracket	2x DIN 6923 M4	
10	U0000164285	1	Вентилятор доработанный Fan		
11	U0000145855	1	Кронштейн освещения Lighting bracket	2x DIN 6923 M4	
12	U0000122191	1	Стекло Glass		
13	A U0000137986	1	Кожух в сборе Cover assembly	4x DIN 7985 M4,0x10 4x DIN 127 A4,1 4x DIN 127 A4,1	
	B U0000144889	1	Кожух в сборе Cover assembly	4x DIN 7985 M4,0x10 4x DIN 127 A4,1 4x DIN 127 A4,1	Для модели Fresh Milk
14	U0000137991	1	Кронштейн модема в сборе Modem bracket assembly	2x DIN 6923 M4	
15	U0000163943	1	Панель кнопок и USB Button panel and USB		
15.1	U0000138004	1	Пластина кнопок в сборе Button plate assembly		
15.2	U0000119123	4	Кнопка Button		
15.3	U0000136780	1	Жгут удлинитель USB USB extension harness		

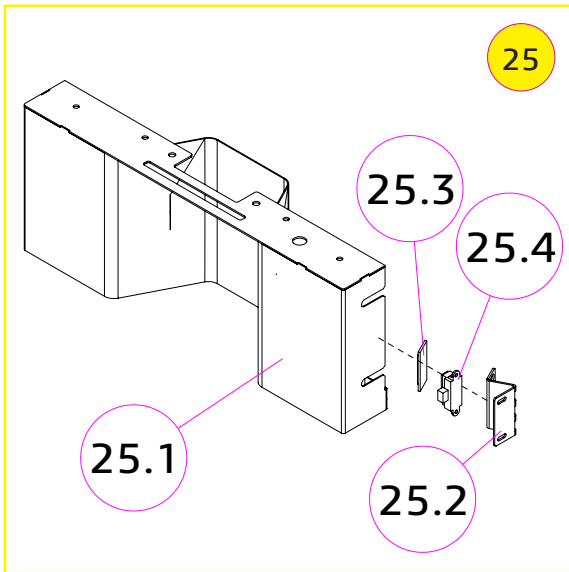
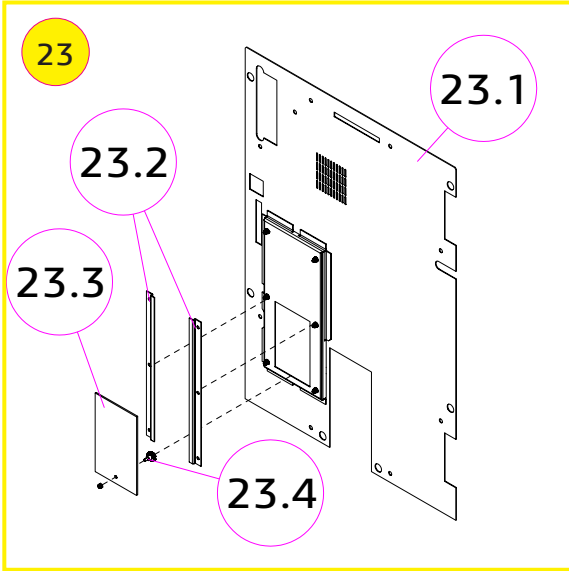
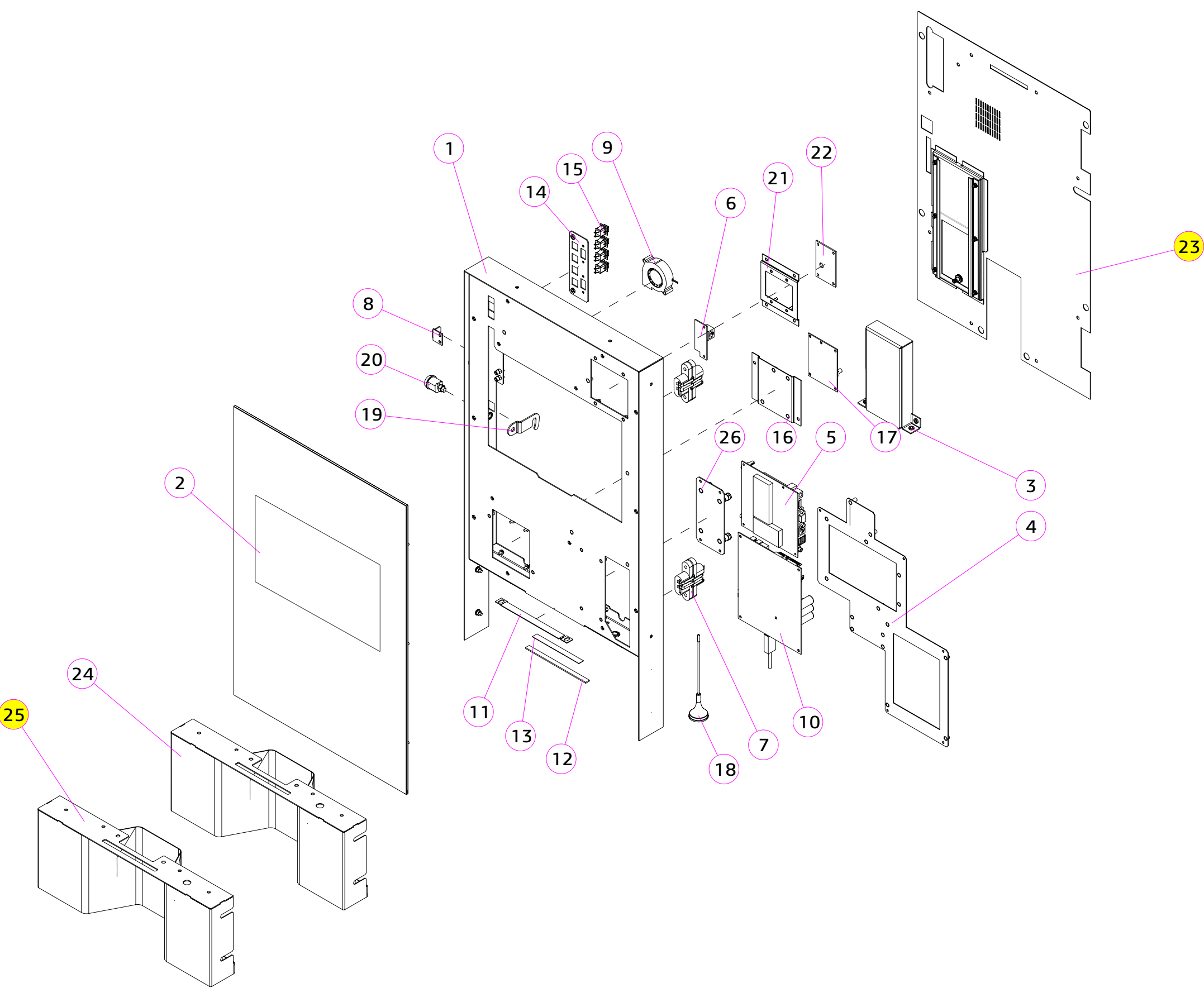
№	КОД CODE	Кол. Unit	Наименование Name	Крепёж Fixing	Примечание Note
16	U0000165081	1	19 плата в сборе Cover assembly		
16.1	U0000164101	1	Кронштейн 19 платы в сборе Board bracket		
16.2	U0000124066	1	Плата 019-03 Board 019-03		
17	A U0000151811	1	Замок (Suzo S1078KD) Lock (Suzo S1078KD)		
	B U0000151810	1	Замок (Suzo S1058KD) Lock (Suzo S1058KD)		
18	A U0000123678	1	Щеколда Latch		Для Suzo S1078KD
	B U0000123679	1	Щеколда Latch		Для Suzo S1058KD
19	U0000158077	1	Крышка двери в сборе Door cover assembly		
19.1	U0000158031	1	Пластина в сборе Plate assembly		
19.2	U0000138013	1	Уголок Bracket	2x DIN 6923 M4	
19.3	U0000138031	2	Уголок Bracket	2x DIN 6923 M4	
19.4	U0000123697	2	Направляющая Guide	6x DIN 125 A3,2 6x DIN 985 M3	
19.5	U0000155535	1	Пластина Plate	3x DIN 125 A3,2 3x DIN 985 M3	
19.6	U0000120090	1	Винт DIN 464 M3,0x05 Screw DIN 464 M3,0x05		
19.7	U0000155647	1	Крышка в сборе Cover		
20	U0000163858	1	Фальшпанель False panel		Без датчика стакана
21	U0000122362	1	Светодиодная лента LED light strip		
22	A U0000136863	1	Модем G2 Modem G2		Опция Option
	B U0000139349	1	Модем G3 Modem G3		Опция Option
23	U0000119991	1	Антенна Antenna		Опция Option
100	U0000125346	1	Память Memory		Может отличаться от рисунка
101	U0000163487	1	Накопитель твердотельный Solid-state drive		Может отличаться от рисунка
102	U0000163583	1	Адаптер mini PCIe Adapter mini PCIe	2x DIN 7985 M3,0x06 4x DIN 127 A3,1 4x DIN 125 A3,2	
103	U0000164324	1	Кронштейн платы 088 и БП Bracket	2x DIN 6923 M4	
104	U0000153194	1	Блок питания Power unit	2x DIN 7985 M3,0x06 2x DIN 127 A3,1 2x DIN 125 A3,2	Может отличаться от рисунка



U0000158582 (K) U0000165079 (L)	RUNERO ESPRESSO	№ 2.0 (K,L)	ДВЕРЬ В СБОРЕ DOOR COMPONENTS Безрамочная дверь. Для автоматов с графическим дисплеем/Изм.7 K-Без сканера и картридера L-Под картридер D200	
------------------------------------	-----------------	-------------	---	---

№	КОД CODE	Кол. Unit	Наименование Name	Крепёж Fixing	Примечание Note
1	U0000165083	1	Каркас двери в сборе Door frame assembly		
2	U0000151810	1	Замок Lock	1x DIN 6797 A19	
3	U0000123679	1	Щеколда Latch		
4	U0000144871	1	Кожух в сборе Casing	4x DIN 7985 M4,0x10 4x DIN 127 A4,1	
5	U0000155533	1	Крышка двери в сборе Door cover		
5.1	U0000155534	1	Пластина в сборе Plate		
5.2	U0000123697	2	Направляющая Guide	5x DIN 125 A3,2 6x DIN 985 M3	
5.3	U0000155535	1	Пластина Plate		
5.4	U0000120090	1	Винт DIN 464 M3,0x05 Screw DIN 464 M3,0x05		
6	A	U0000164271	1	Стекло в сборе Glass assembly	
	B	U0000164272	1	Стекло в сборе Glass assembly	Под картридер D-200
7	U0000124137	1	Экран графический в сборе Graphic screen assembly		
7.1	U0000122708	1	Дисплей ЖК Display	4x DIN 7985 M3,0x08 4x DIN 127 A3,1 4x DIN 125 A3,2 4x DIN 6923 M4	
7.2	U0000123658	1	Кронштейн дисплея в сборе Display bracket assembly		
8	U0000123659	1	Кронштейн модема в сборе Modem bracket assembly	2x DIN 6923 M4	
9	U0000155583	2	Петля дверная Door hinge	4x DIN 965 M4,0x20 4x DIN 9021 A4,3 4x DIN 127 A4,1 4x DIN 934 M4	
10	U0000122710	1	Плата 051 Board 051	4x DIN 7985 M3,0x06	
11	U0000123654	1	Пластина кнопок в сборе Plate	2x DIN 967 M4,0x10	
12	U0000119123	4	Кнопка Button		
13	U0000122191	1	Стекло Glass		
14	U0000123712	1	Кронштейн освещения Bracket	2x DIN 6923 M4	
15	U0000123682	1	Кронштейн переключателя Bracket	2x DIN 7985 M4,0x10	
16	U0000124108	1	Жгут подсветки Illumination harness		Со светодиодной лентой

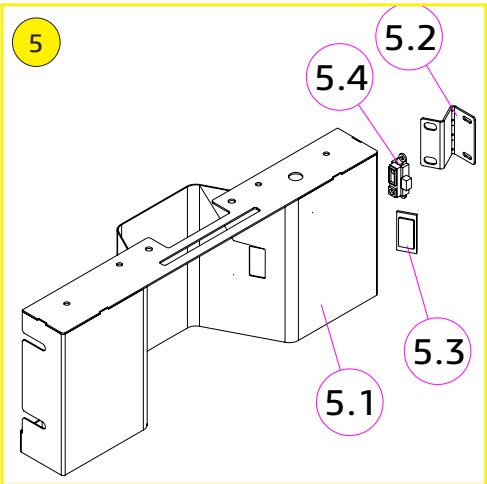
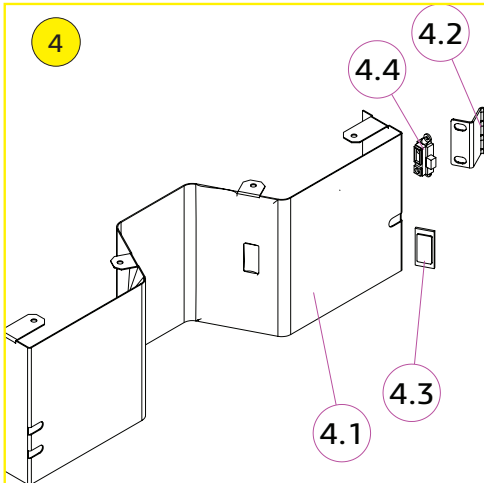
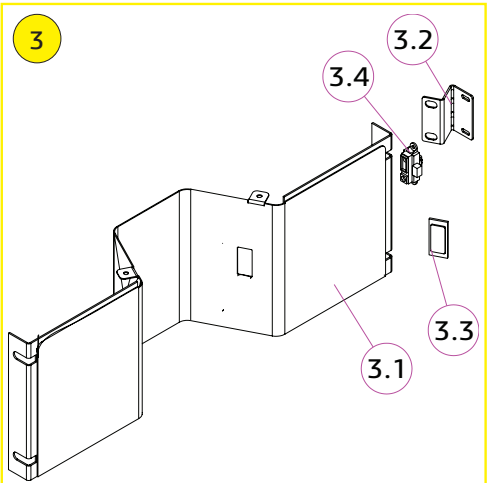
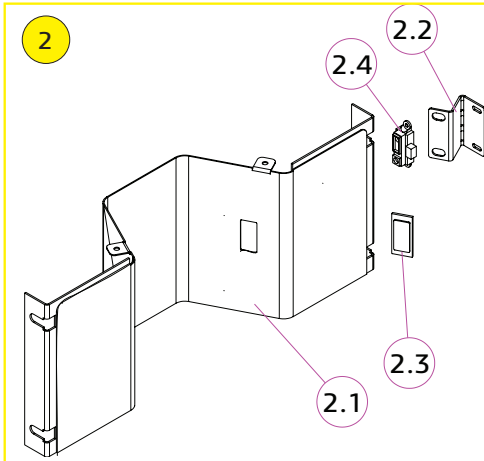
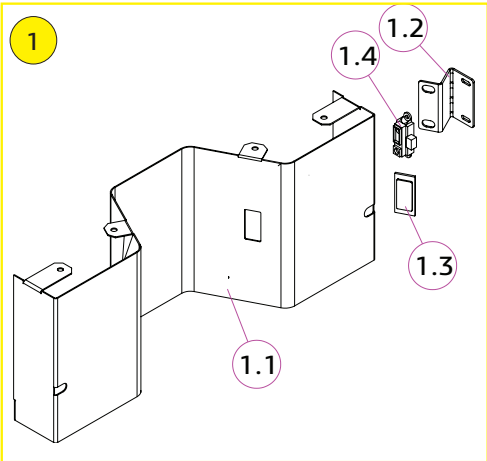
№	КОД CODE	Кол. Unit	Наименование Name	Крепёж Fixing	Примечание Note
17	U0000123660	1	Кронштейн платы клавиатуры в сборе Bracket	6x DIN 985 M4 6x DIN 9021 A4,3	
18	U0000133139	1	Плата сенсорной клавиатуры в сборе Touch keyboard board	8x DIN 985 M3 8x нейлон_16W006032	Плата + стекла после брендинга
19	U0000123653	1	Пластина ПУ в сборе Plate	4x DIN 6923 M4	
20	U0000121608	1	Плата 019-02 Board 019-02	4x DIN 7985 M3,0x06 1x DIN 127 A3,1	
21	U0000123664	1	Кронштейн антенны картридера в сборе Bracket	4x DIN 6923 M4	
22	U0000123702	1	Пластина платы прижимная Plate	4x DIN 125 A3,2 4x DIN 985 M3	
23	U0000164238	1	Фальшпанель в сборе False panel	4x DIN 7985 M4,0x10 6x DIN 6923 M4	
24	U0000136523	1	Кронштейн картридера Bracket		
25	U0000138008	2	Проставка Spacer		
26	U0000119991	1	Антенна Antenna		Для модема
27	A	U0000136863	1	Модем G2 Modem G2	Опция
	B	U0000139349	1	Модем G3 Modem G3	Опция
100	U0000143091	1	Сканер в сборе Scanner assembly		Для всех не-Touch, кроме CH4 под сканер штрих-кода
100.1	U0000139736	1	Сканер Scanner	2x DIN 7985 M2,0x06 2x DIN 6923 M4	
100.2	U0000145014	1	Плата 075R3 Board 075R3	3x DIN 7985 M3,0x08 3x DIN 127 A3,1 3x DIN 125 A3,2	
100.3	U0000143092	1	Кронштейн сканера в сборе Scanner bracket assembly		
101	U0000143090	1	Пластина в сборе Plate		
102	U0000139829	1	Плётка названия напитков Film names of drinks		Зависит от заказа Depends on the order



U0000165769	NERO TOUCH, NERO TOUCH FRESH MILK, NERO CH TOUCH, NERO CH TOUCH FRESH MILK	№ 2.0 (M)	ДВЕРЬ В СБОРЕ DOOR COMPONENTS Безрамочная дверь. Для автоматов с сенсорным экраном/Изм.11 М-Без сканера и картридера	
-------------	--	-----------	---	---

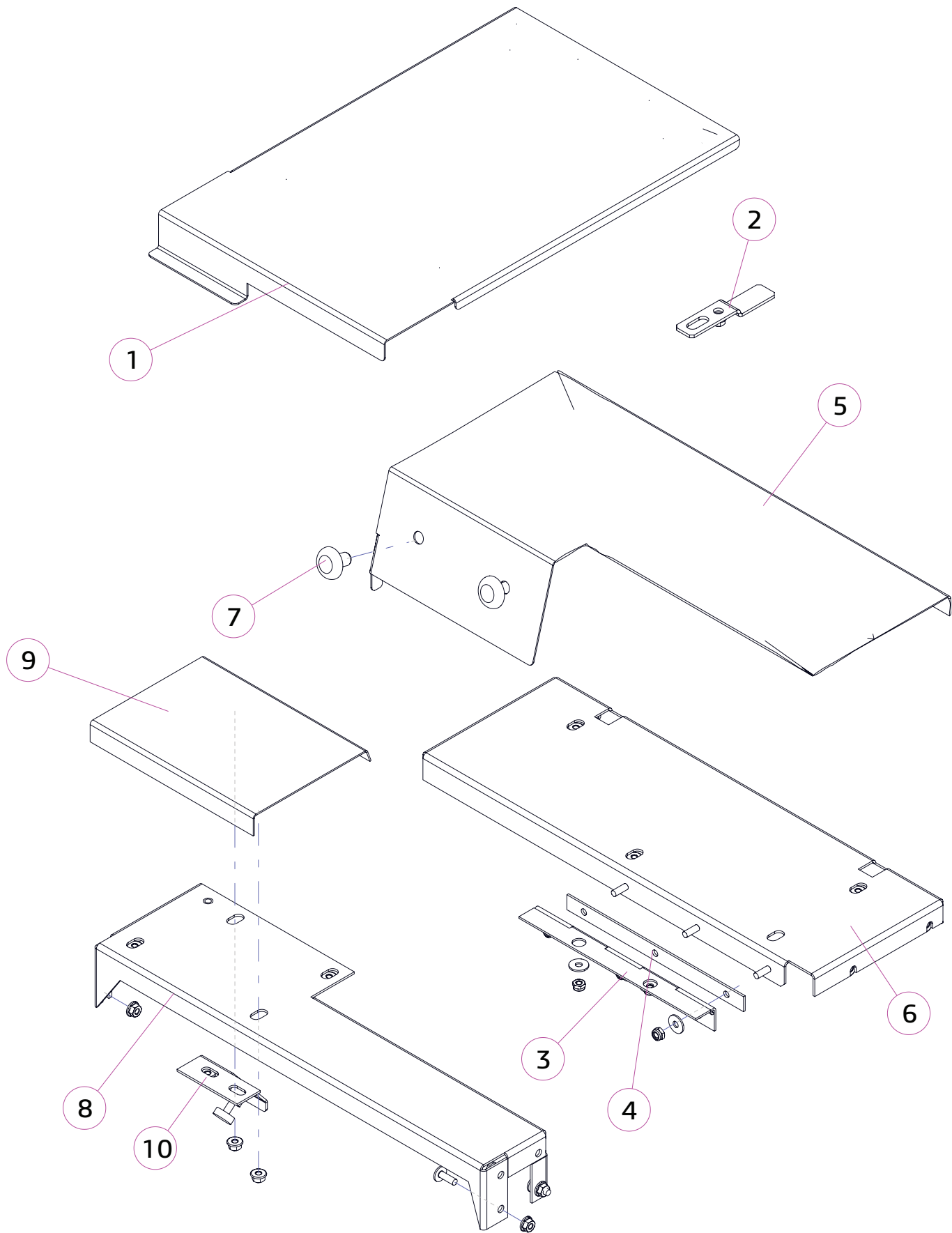
№	КОД CODE	Кол. Unit	Наименование Name	Крепёж Fixing	Примечание Note
1	U0000165766	1	Каркас двери в сборе Door frame assembly		
2	U0000165137	1	Стекло в сборе Glass assembly	14x DIN 985 M4 14x DIN 9021 A4,3	
3	U0000144871	1	Кожух в сборе Glass assembly	2x DIN 967 M4,0x10	
4	U0000165131	1	Кронштейн материнской платы в сборе Bracket	5x DIN 7985 M3,0x06	
5	U0000162364	1	Плата материнская Board	4x DIN 7985 M3,0x06 4x DIN 127 A3,1 4x DIN 125 A3,2	
6	U0000163583	1	Адаптер mini PCIe Board	2x DIN 7985 M3,0x06	
7	U0000155583	2	Петля Loop	4x DIN 965 M4,0x20 4x DIN 9021 A4,3 4x DIN 127 A4,1	
8	U0000123682	1	Кронштейн переключателя Bracket	2x DIN 7985 M4,0x10	
9	U0000164285	1	Вентилятор доработанный Fan	2x DIN 7985 M3,0x25 2x DIN 127 A3,1 2x DIN 125 A3,2	
10	U0000124066	1	Плата 019-03 Board 019-03		
11	U0000123712	1	Кронштейн освещения Bracket	2x DIN 6923 M4	
12	U0000122191	1	Стекло Glass		
13	U0000124108	1	Жгут подсветки Illumination harness		Со светодиодной лентой
14	U0000165135	1	Пластина кнопок в сборе Plate	2x DIN 967 M4,0x10 2x DIN 125 A4,3 2x DIN 127 A4,1	
15	U0000119123	4	Кнопка Button		
16	U0000123659	1	Кронштейн модема в сборе Bracket	4x DIN 7985 M3,0x06 4x DIN 6923 M4	
17	A	U0000136863	Модем G2 Modem G2		Опция
	B	U0000139349	Модем G3 Modem G3		Опция
18	U0000119991	1	Антенна Antenna		Для модема
19	U0000123679	1	Щеколда Latch		
20	U0000151810	1	Замок Lock	1x DIN 6797 A19	
21	U0000131534	1	Кронштейн картридера Bracket		
22	U0000123702	1	Пластина платы прижимная Plate		

№	КОД CODE	Кол. Unit	Наименование Name	Крепёж Fixing	Примечание Note
23	U0000165767	1	Крышка двери в сборе Door cover assembly		
23.1	U0000165133	1	Пластина в сборе Plate assembly		
23.2	U0000123697	2	Направляющая Guide	6x DIN 125 A3,2 6x DIN 985 M3	
23.3	U0000155535	1	Пластина Plate	1x DIN 985 M3	
23.4	U0000120090	1	Винт DIN 464 M3,0x05 Screw DIN 464 M3,0x05		
24	U0000164238	1	Фальшпанель в сборе False panel	4x DIN 7985 M4,0x10	Без датчика стакана
25	U0000165082	1	Фальшпанель в сборе False panel	4x DIN 7985 M4,0x10	С датчиком стакана опция
25.1	U0000164241	1	Фальшпанель в сборе False panel		
25.2	U0000163862	1	Уголок Bracket	2x DIN 6923 M4	
25.3	U0000153536	1	Стекло защитное Glass		
25.4	U0000126063	1	Датчик расстояния Glass	2x DIN 7985 M3,0x08 2x DIN 985 M3	

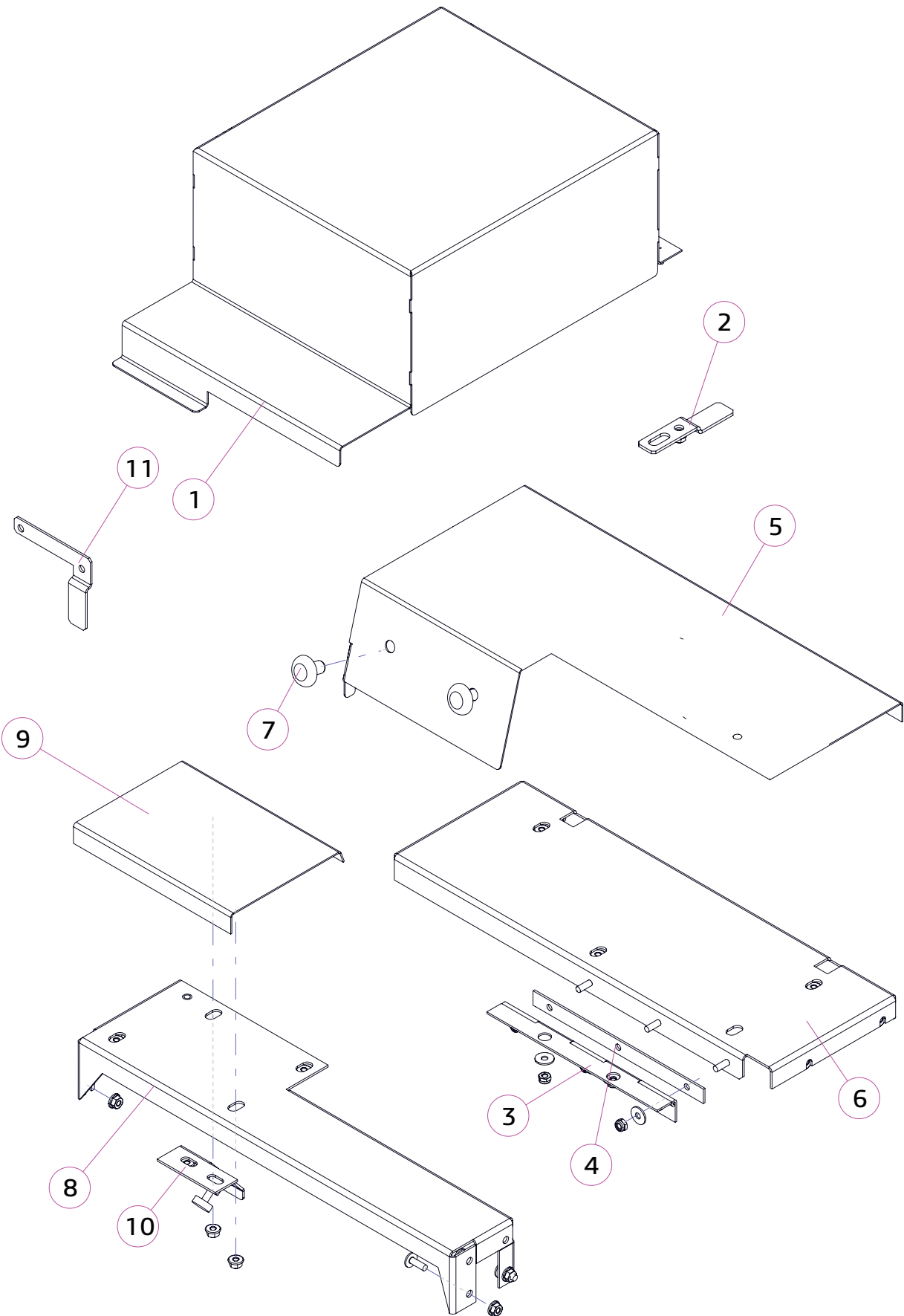


№	Код / Code	Модификации / Modifications	Примечание / Note	№ Изменений
1	U0000163919	ВСЕ (кроме TOUCH)	С датчиком наличия стакана	18
2	U0000163918	ВСЕ (TOUCH)	С датчиком наличия стакана	9
3	U0000163948	CH4	С датчиком наличия стакана	7
4	U0000163947	Touch CH4	С датчиком наличия стакана	8
5	U0000165082	RUNERO ESPRESSO	С датчиком наличия стакана	3

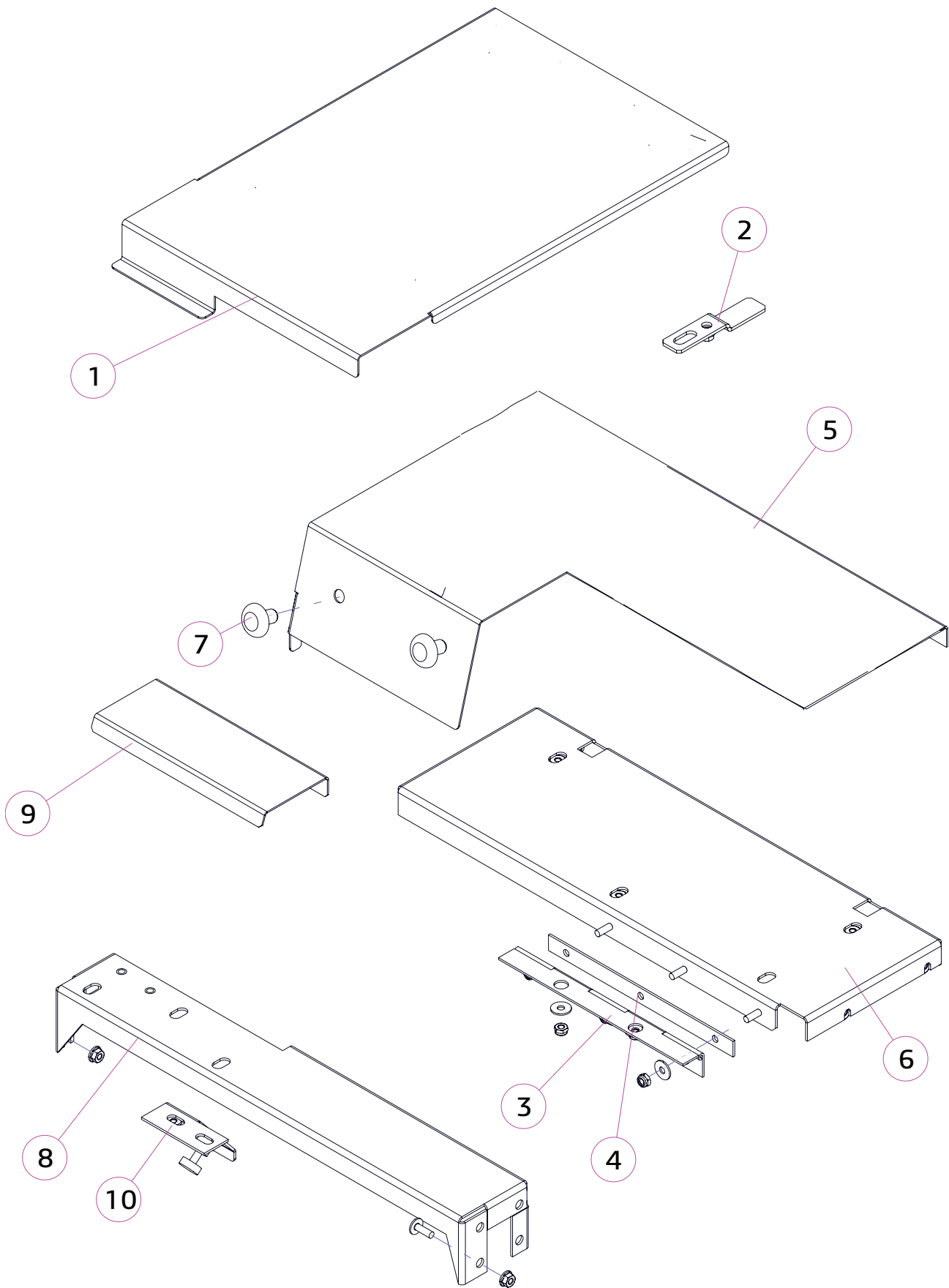
№	КОД CODE	Кол. Unit	Наименование Name	Примечание Note
1	U0000163919	1	Фальшпанель в сборе False panel assembly	Nero Nero Instant Nero Fresh Milk Nero CH Nero CH Fresh Milk
1.1	U0000163863	1	Фальшпанель False panel	
1.2	U0000163862	1	Уголок Corner	
1.3	U0000153536	1	Стекло защитное Protective glass	
1.4	U0000126063	1	Оптодатчик Optosensor	
2	U0000163918	1	Фальшпанель в сборе False panel assembly	Nero Touch Nero Touch Fresh Milk Nero Touch CH Nero Touch CH Fresh Milk
2.1	U0000163859	1	Фальшпанель False panel	
2.2	U0000163862	1	Уголок Corner	
2.3	U0000153536	1	Стекло защитное Protective glass	
2.4	U0000126063	1	Оптодатчик Optosensor	
3	U0000163948	1	Фальшпанель в сборе False panel assembly	Nero CH4
3.1	U0000163875	1	Фальшпанель False panel	
3.2	U0000163862	1	Уголок Corner	
3.3	U0000153536	1	Стекло защитное Protective glass	
3.4	U0000126063	1	Оптодатчик Optosensor	
4	U0000163947	1	Фальшпанель в сборе False panel assembly	Nero Touch CH4
4.1	U0000163869	1	Фальшпанель False panel	
4.2	U0000163862	1	Уголок Corner	
4.3	U0000153536	1	Стекло защитное Protective glass	
4.4	U0000126063	1	Оптодатчик Optosensor	
5	U0000165082	1	Фальшпанель в сборе False panel assembly	RUNERO ESPRESSO
5.1	U0000164241	1	Фальшпанель в сборе False panel	
5.2	U0000163862	1	Уголок Corner	
5.3	U0000153536	1	Стекло защитное Protective glass	
5.4	U0000126063	1	Оптодатчик Optosensor	



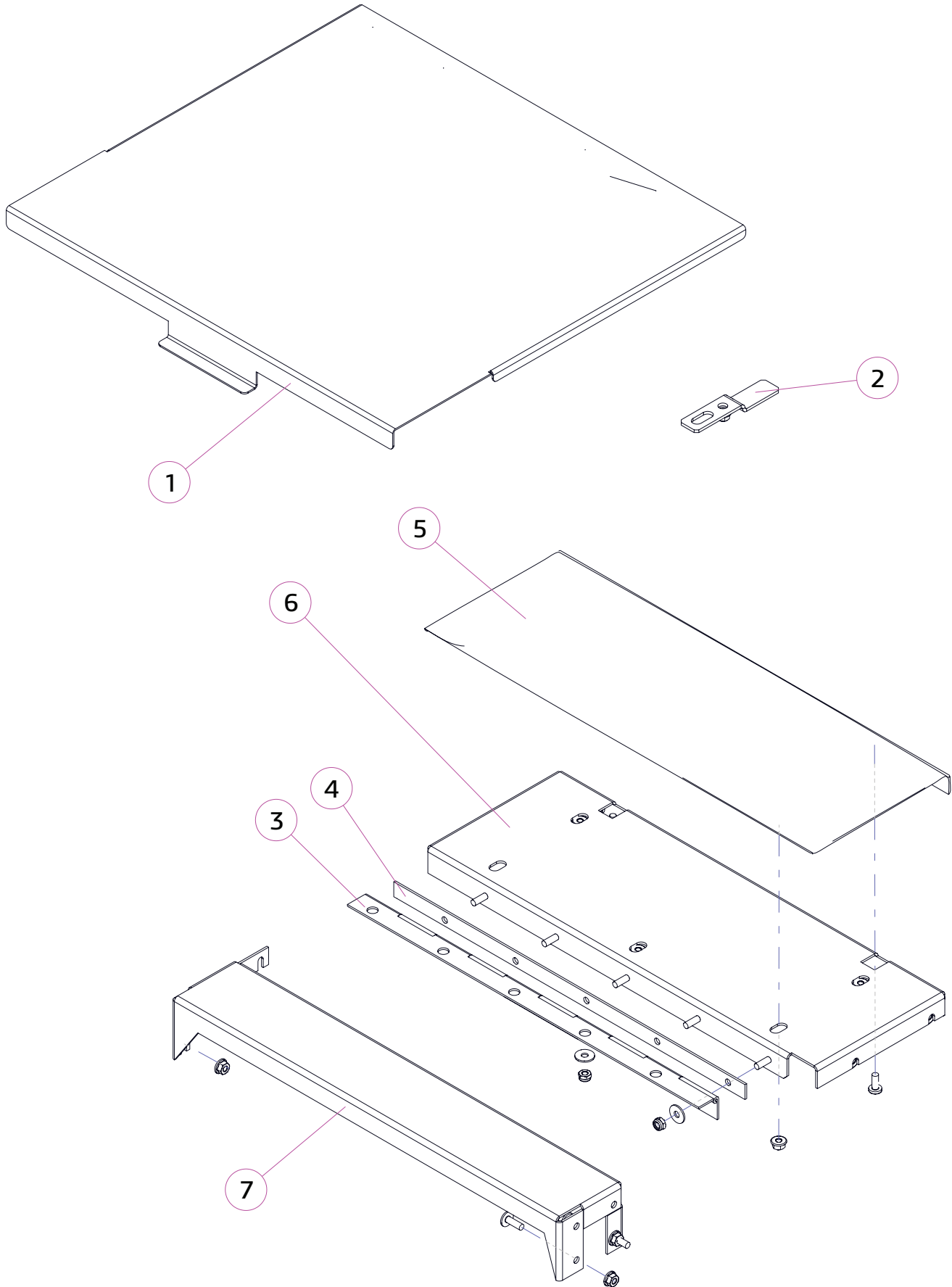
№	КОД CODE	Кол. Unit	Наименование Name	Крепёж Fixing	Примечание Note
1	U0000123642	1	Крышка в сборе Cover assembly		
2	U0000123663	1	Пластина Plate	2x DIN 6923 M4	
3	U0000131812	1	Петля рояльная Piano loop	5x DIN 9021 A4,3 5x DIN 985 M4	
4	U0000123693	1	Пластина Plate		
5	U0000123643	1	Панель крыши в сборе Roof panel assembly		
6	U0000123668	1	Швеллер в сборе Channel assembly	4x DIN 6923 M4	
7	U0000142766	2	Подпятник Bearing		
8	U0000123669	1	Швеллер верхний в сборе Upper channel assembly	2x DIN 967 M4,0x12 7x DIN 6923 M4	
9	U0000123645	1	Панель крыши в сборе Roof panel assembly		
10	U0000145718	1	Уголок в сборе Corner assembly		



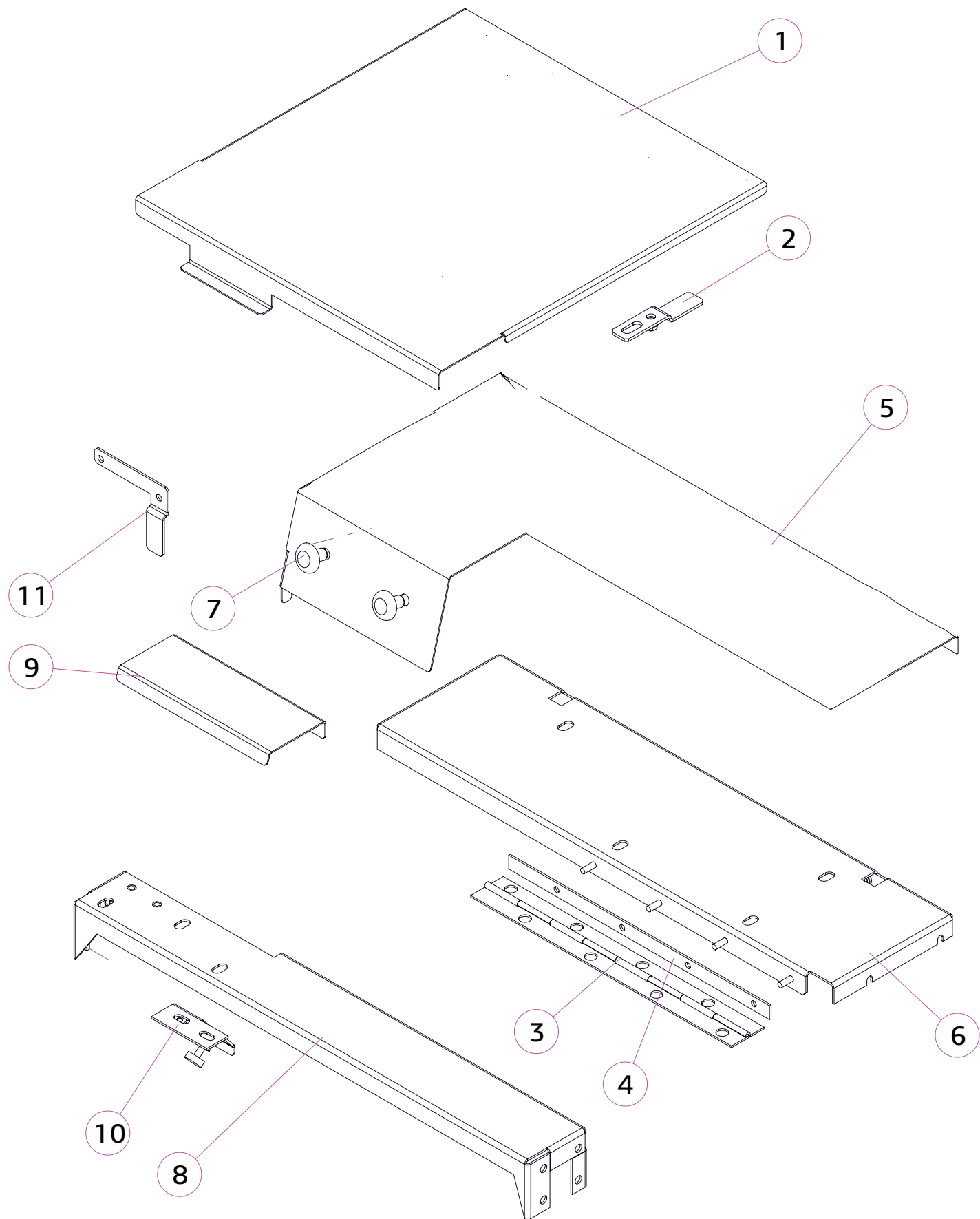
№	КОД CODE	Кол. Unit	Наименование Name	Крепёж Fixing	Примечание Note
1	U0000150240	1	Крышка в сборе Cover assembly		
2	U0000123663	1	Пластина Plate	2x DIN 6923 M4	
3	U0000131812	1	Петля рояльная Piano loop	5x DIN 9021 A4,3 5x DIN 985 M4	
4	U0000123693	1	Пластина Plate		
5	U0000123643	1	Панель крыши в сборе Roof panel assembly		
6	U0000123668	1	Швеллер в сборе Channel assembly	4x DIN 6923 M4	
7	U0000142766	2	Подпятник Bearing		
8	U0000123669	1	Швеллер верхний в сборе Upper channel assembly	2x DIN 967 M4,0x12 7x DIN 6923 M4	
9	U0000123645	1	Панель крыши в сборе Roof panel assembly		
10	U0000145718	1	Уголок в сборе Corner assembly		
11	U0000150242	1	Уголок фиксирующий Fixing corner		



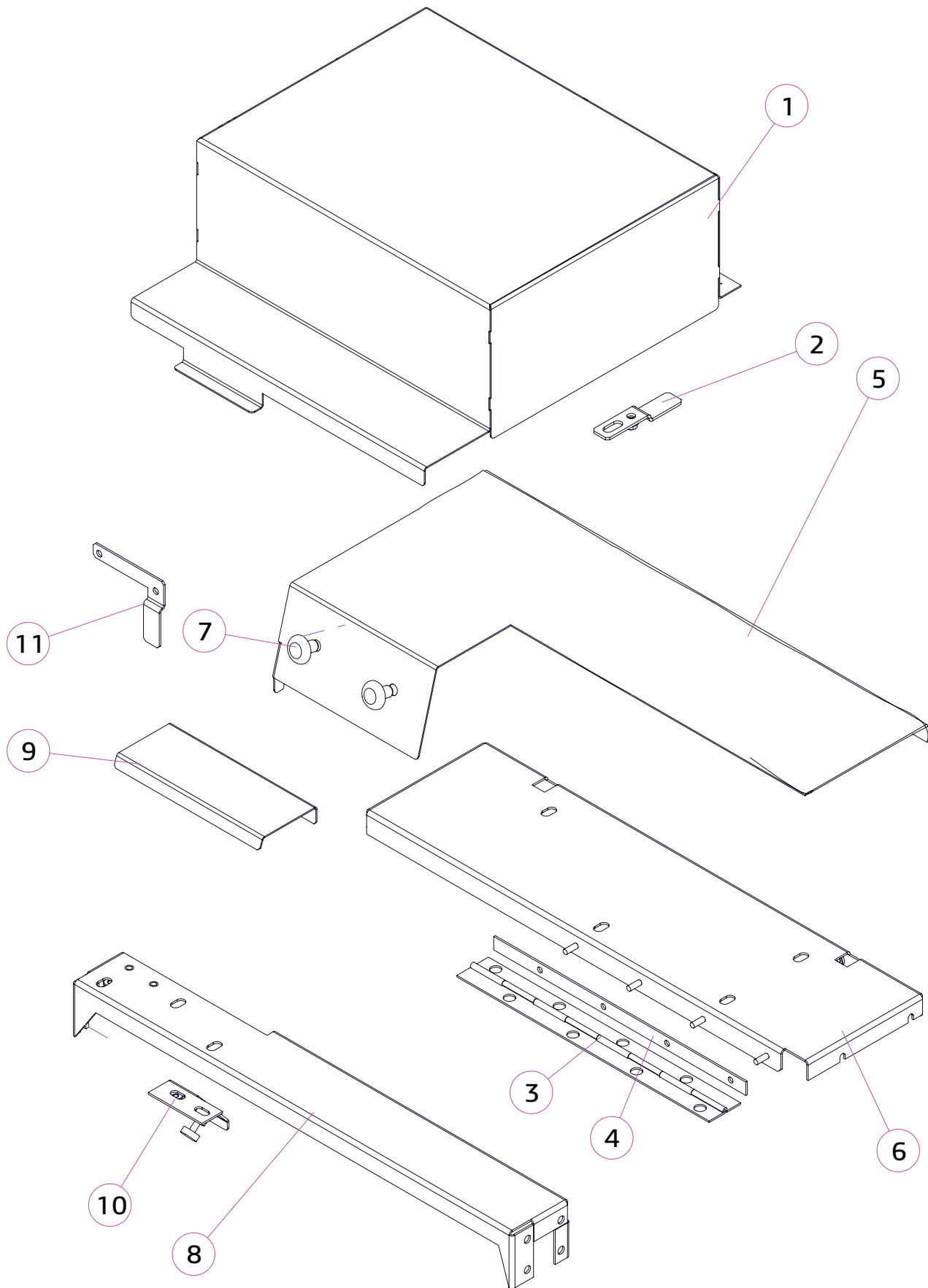
№	КОД CODE	Кол. Unit	Наименование Name	Крепёж Fixing	Примечание Note
1	U0000123642	1	Крышка в сборе Cover assembly		
2	U0000123663	1	Пластина Plate	2x DIN 6923 M4	
3	U0000131812	1	Петля рояльная Piano loop	5x DIN 9021 A4,3 5x DIN 985 M4	
4	U0000123693	1	Пластина Plate		
5	U0000154154	1	Панель крыши в сборе Roof panel assembly		
6	U0000123668	1	Швеллер в сборе Channel assembly	4x DIN 6923 M4	
7	U0000142766	2	Подпятник Bearing		
8	U0000154156	1	Швеллер верхний в сборе Upper channel assembly	2x DIN 967 M4,0x12 7x DIN 6923 M4	
9	U0000154155	1	Панель крыши в сборе Roof panel assembly		
10	U0000145718	1	Уголок в сборе Corner assembly		



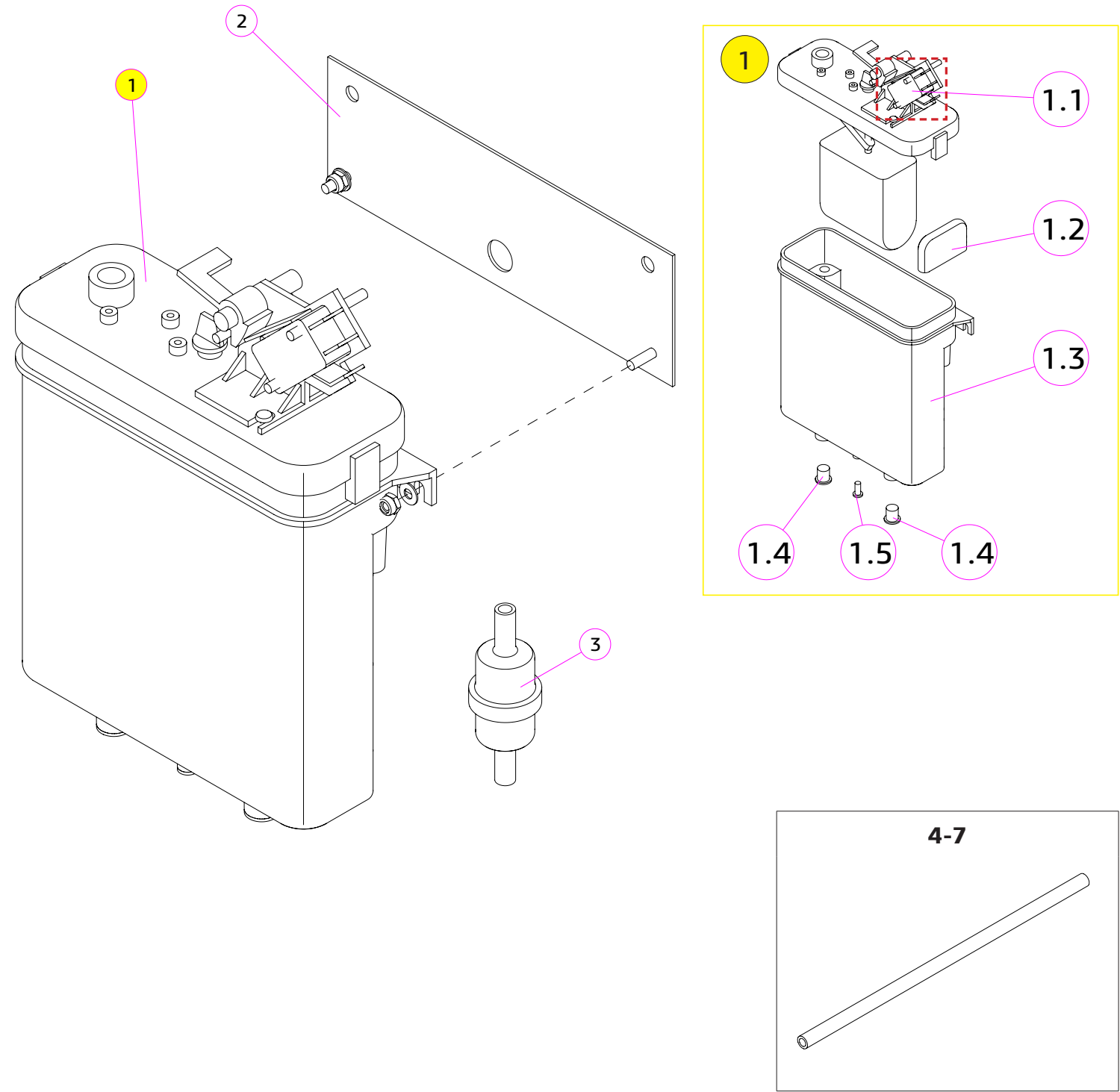
№	КОД CODE	Кол. Unit	Наименование Name	Крепёж Fixing	Примечание Note
1	U0000131611	1	Крышка в сборе Cover assembly		
2	U0000123663	1	Пластина Plate	2x DIN 6923 M4	
3	U0000138005	1	Петля рояльная Piano loop	5x DIN 9021 A4,3 5x DIN 985 M4	
4	U0000131630	1	Пластина Plate		
5	U0000131591	1	Панель крыши в сборе Roof panel assembly	5x DIN 6923 M4	
6	U0000131614	1	Швеллер в сборе Channel assembly	4x DIN 6923 M4	
7	U0000131624	1	Швеллер верхний в сборе Upper channel assembly	2x DIN 967 M4,0x12 7x DIN 6923 M4	



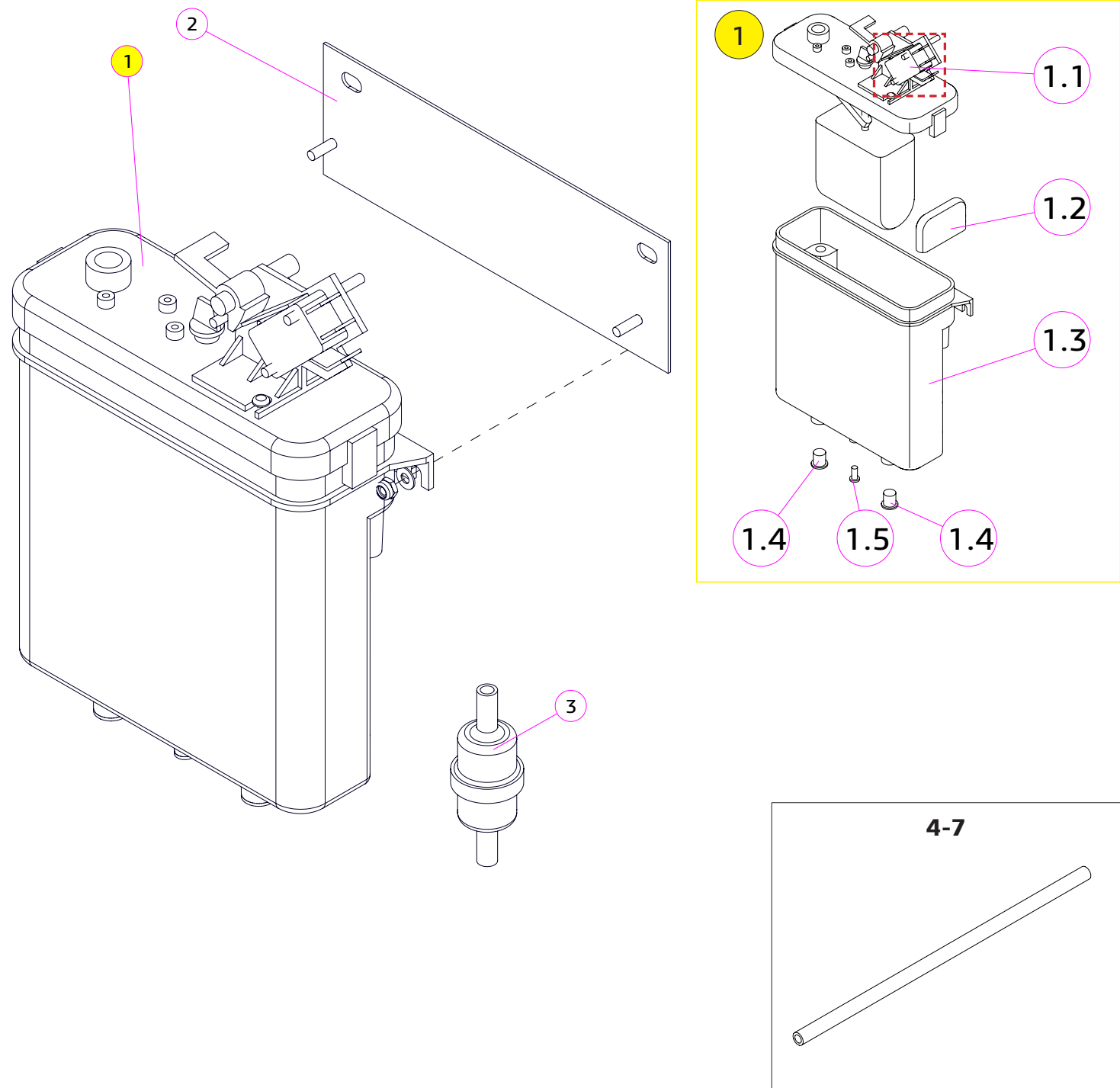
№	КОД CODE	Кол. Unit	Наименование Name	Крепёж Fixing	Примечание Note
1	U0000158014	1	Крышка в сборе Cover assembly		
2	U0000123663	1	Пластина Plate	2x DIN 6923 M4	
3	U0000157660	1	Петля рояльная Piano loop	5x DIN 9021 A4,3 5x DIN 985 M4	
4	U0000158015	1	Пластина Plate		
5	U0000158007	1	Панель крыши в сборе Roof panel assembly		
6	U0000158008	1	Швеллер в сборе Channel assembly	4x DIN 6923 M4	
7	U0000142766	2	Подпятник Bearing		
8	U0000158009	1	Швеллер верхний в сборе Upper channel assembly	2x DIN 967 M4,0x12 7x DIN 6923 M4	
9	U0000154155	1	Панель крыши в сборе Roof panel assembly		
10	U0000145718	1	Уголок в сборе Corner assembly		
11	U0000150242	1	Уголок фиксирующий Fixing corner		



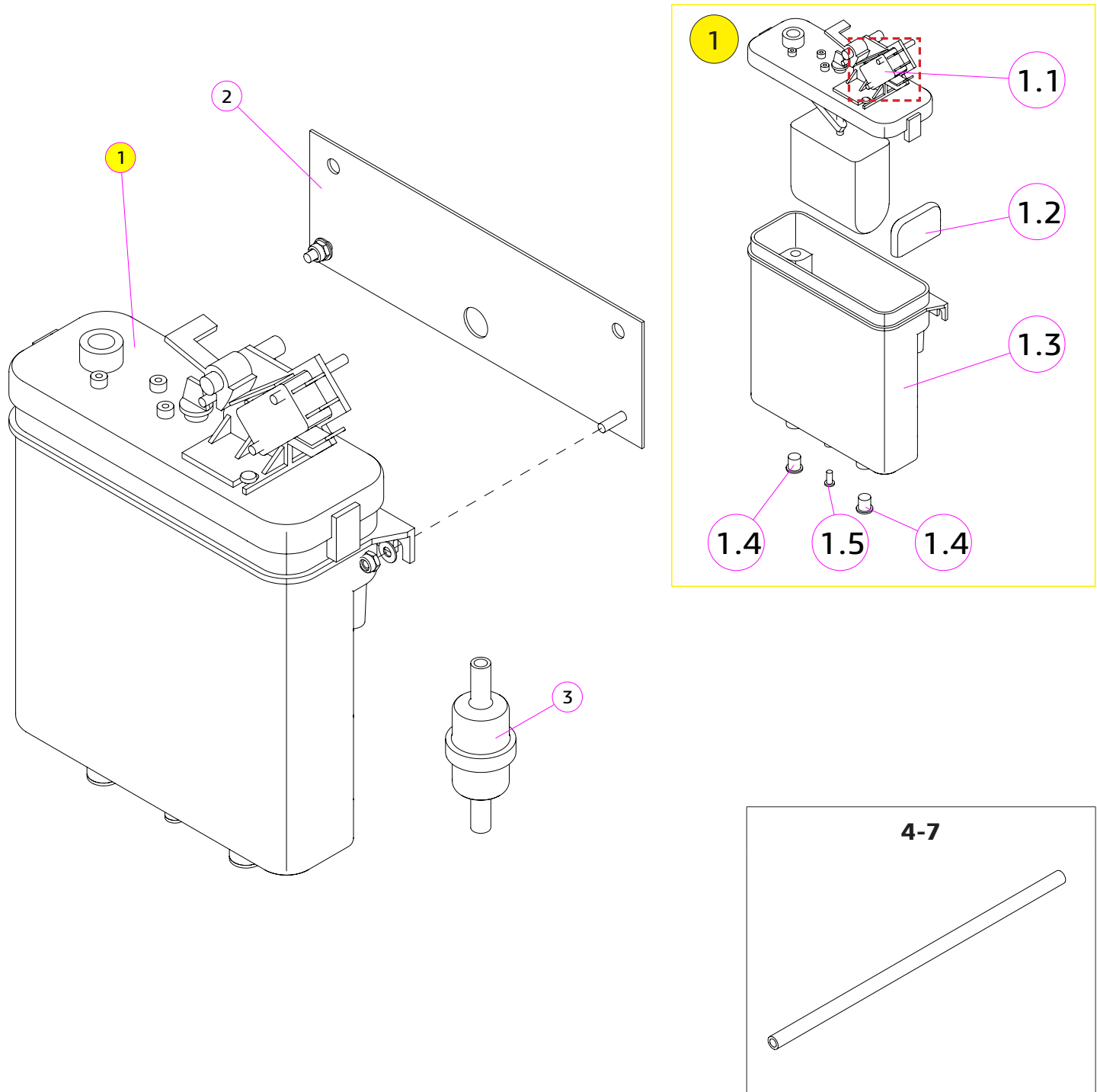
№	КОД CODE	Кол. Unit	Наименование Name	Крепёж Fixing	Примечание Note
1	U0000158589	1	Крышка в сборе Cover assembly		
2	U0000123663	1	Пластина Plate	2x DIN 6923 M4	
3	U0000157660	1	Петля рояльная Piano loop	5x DIN 9021 A4,3 5x DIN 985 M4	
4	U0000158015	1	Пластина Plate		
5	U0000158007	1	Панель крыши в сборе Roof panel assembly		
6	U0000158008	1	Швеллер в сборе Channel assembly	4x DIN 6923 M4	
7	U0000142766	2	Подпятник Bearing		
8	U0000158009	1	Швеллер верхний в сборе Upper channel assembly	2x DIN 967 M4,0x12 7x DIN 6923 M4	
9	U0000154155	1	Панель крыши в сборе Roof panel assembly		
10	U0000145718	1	Уголок в сборе Corner assembly		
11	U0000150242	1	Уголок фиксирующий Fixing corner		



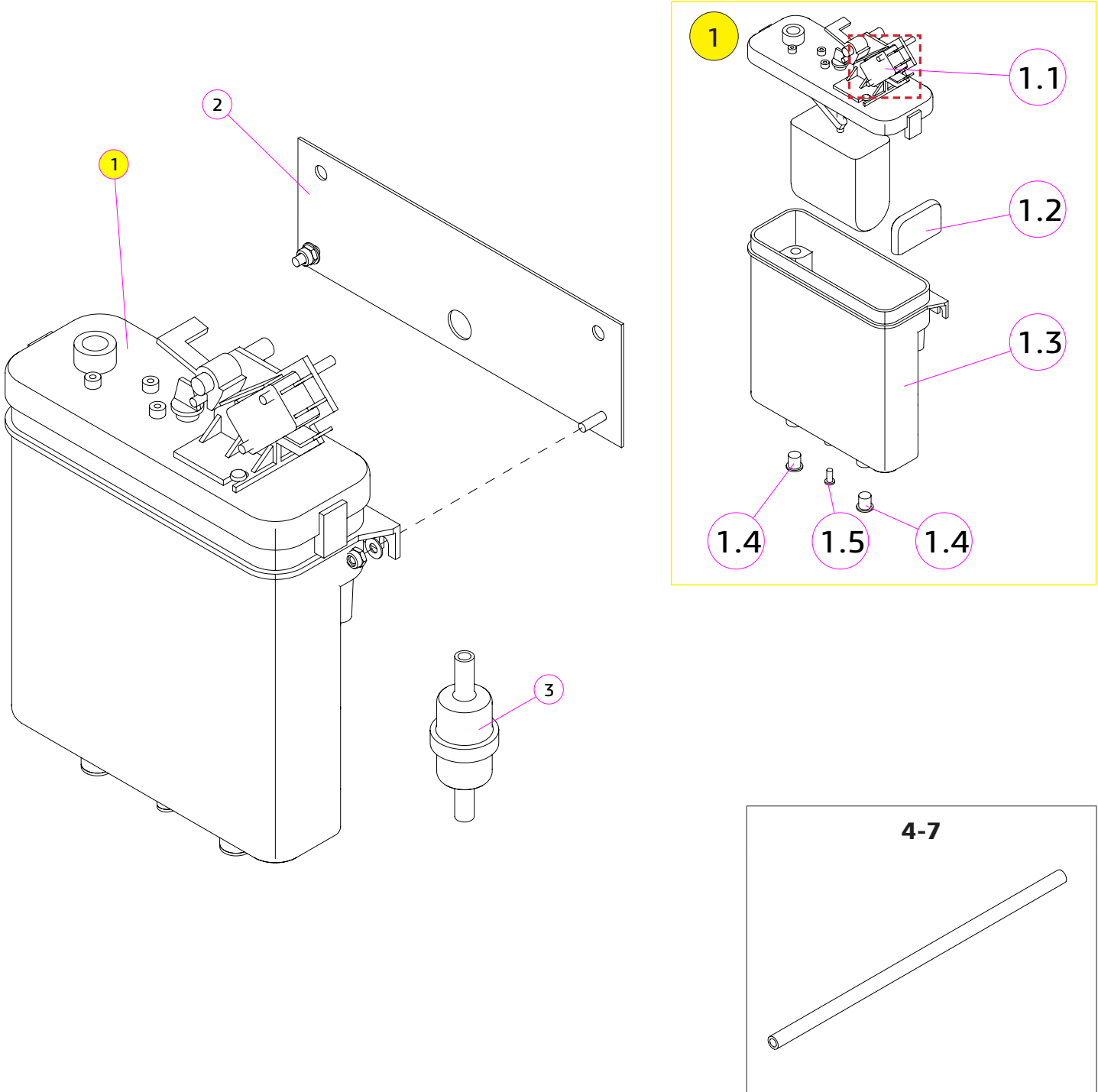
№	КОД CODE	Кол. Unit	Наименование Name	Крепёж Fixing	Примечание Note
1	U0000119015	1	Потплавковая камера Float chamber		
1.1	U0000121168	1	Микропереключатель Microswitch		
1.2	U0000136393	1	Отражатель Water deflector		
1.3	U0000136394	1	Корпус Body chamber		
1.4	U0000124471	2	Пробка Ø 7.5 Bung Ø 7.5		
1.5	U0000124538	1	Пробка Ø 3.5 Bung Ø 3.5		
2	U0000123652	1	Пластина в сборе Plate assembly	2x DIN 125 A3,2 2x DIN 985 M3	
3	U0000163457	1	Фильтр воды Water filter		
4	U0000118983	1	Трубка силиконовая Silicone tube		310мм
5	U0000118983	1	Трубка силиконовая Silicone tube		650мм
6	U0000118984	1	Трубка силиконовая Silicone tube		30мм
7	U0000118984	1	Трубка силиконовая Silicone tube		575мм



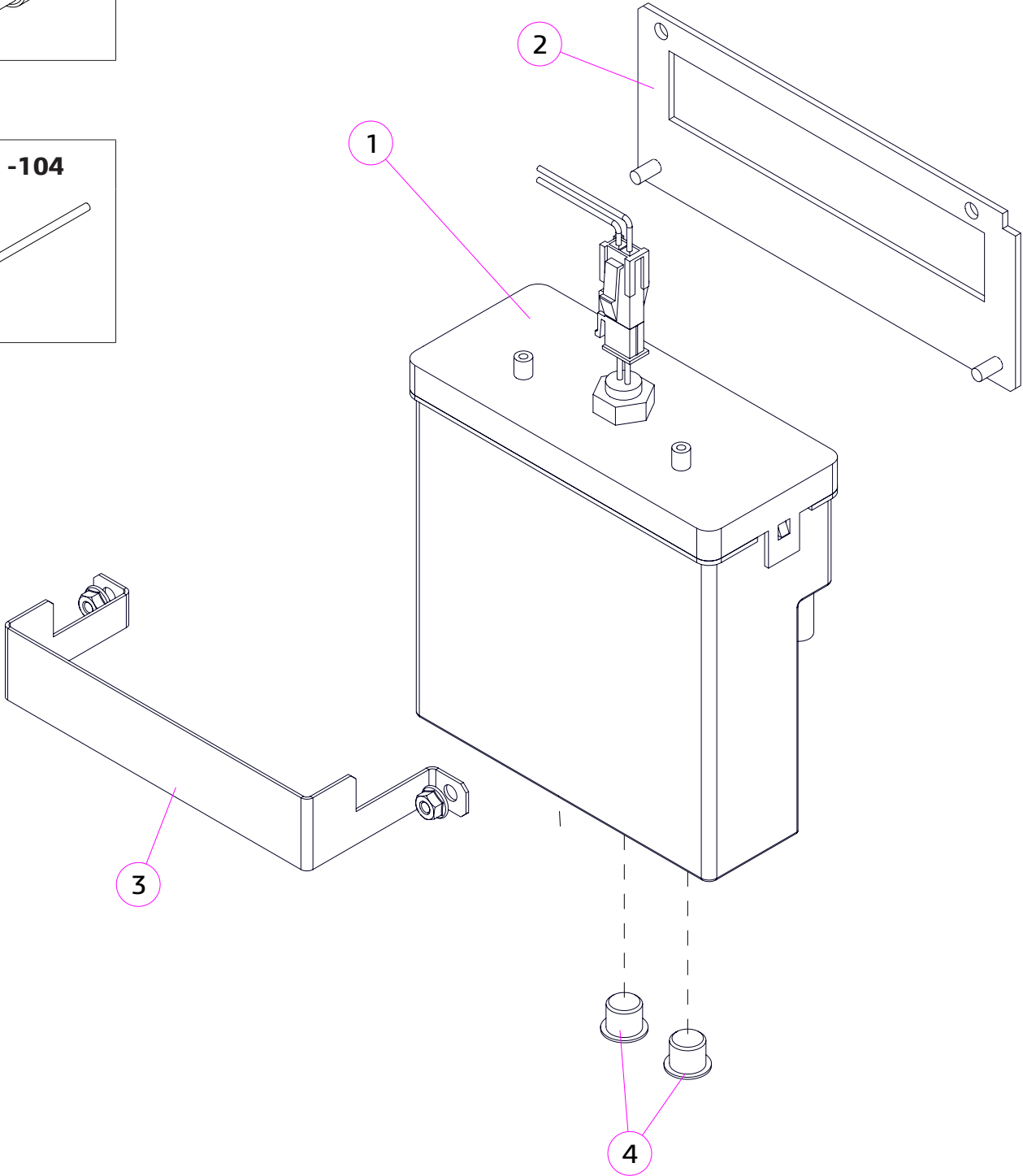
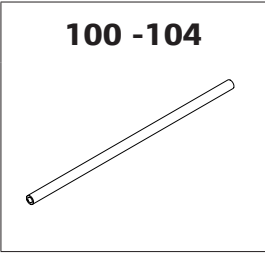
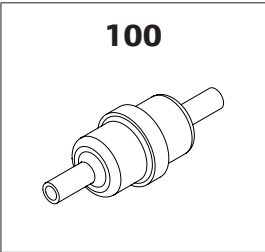
№	КОД CODE	Кол. Unit	Наименование Name	Крепёж Fixing	Примечание Note
1	U0000119015	1	Потплавковая камера Float chamber		
1.1	U0000121168	1	Микропереключатель Microswitch		
1.2	U0000136393	1	Отражатель Water defector		
1.3	U0000136394	1	Корпус Body chamber		
1.4	U0000124471	2	Пробка Ø 7.5 Bung Ø 7.5		
1.5	U0000124538	1	Пробка Ø 3.5 Bung Ø 3.5		
2	U0000131589	1	Пластина в сборе Plate assembly	2x DIN 125 A3,2 2x DIN 985 M3	
3	U0000163457	1	Фильтр воды Water filter		
4	U0000118983	1	Трубка силиконовая Silicone tube		310мм
5	U0000118983	1	Трубка силиконовая Silicone tube		650мм
6	U0000118984	1	Трубка силиконовая Silicone tube		30мм
7	U0000118984	1	Трубка силиконовая Silicone tube		575мм



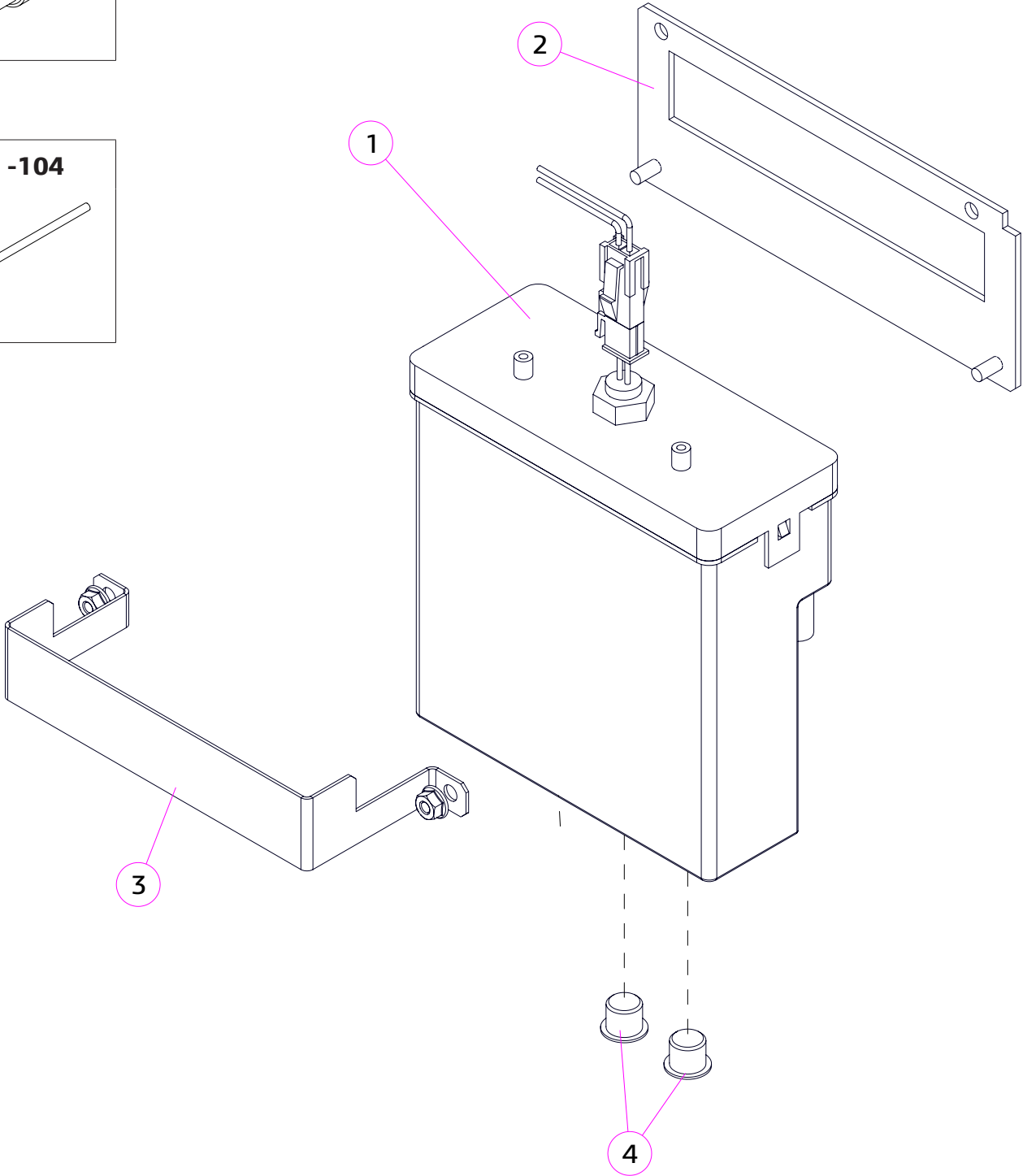
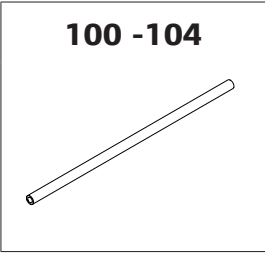
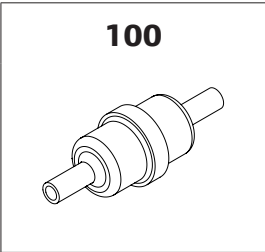
№	КОД CODE	Кол. Unit	Наименование Name	Крепёж Fixing	Примечание Note
1	U0000119015	1	Потплавковая камера Float chamber		
1.1	U0000121168	1	Микропереключатель Microswitch		
1.2	U0000136393	1	Отражатель Water defector		
1.3	U0000136394	1	Корпус Body chamber		
1.4	U0000124471	2	Пробка Ø 7.5 Bung Ø 7.5		
1.5	U0000124538	1	Пробка Ø 3.5 Bung Ø 3.5		
2	U0000131589	1	Пластина в сборе Plate assembly	2x DIN 125 A3,2 2x DIN 985 M3	
3	U0000163457	1	Фильтр воды Water filter		
4	U0000118983	1	Трубка силиконовая Silicone tube		310мм
5	U0000118983	1	Трубка силиконовая Silicone tube		650мм
6	U0000118984	1	Трубка силиконовая Silicone tube		30мм
7	U0000118984	1	Трубка силиконовая Silicone tube		310мм



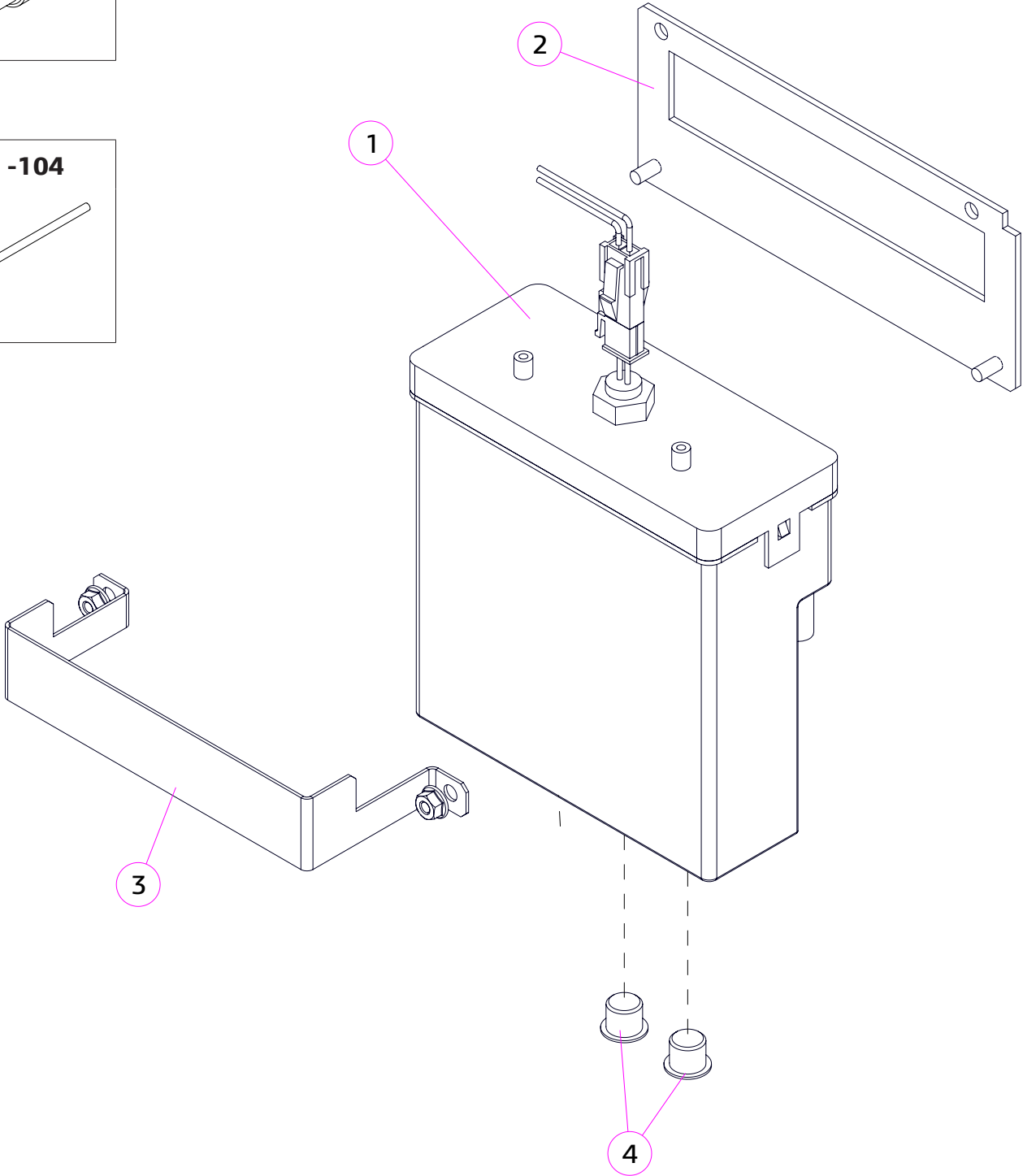
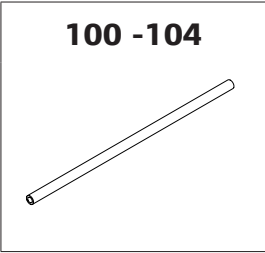
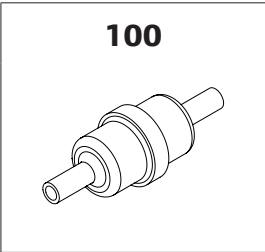
№	КОД CODE	Кол. Unit	Наименование Name	Крепёж Fixing	Примечание Note
1	U0000119015	1	Потплавковая камера Float chamber		
1.1	U0000121168	1	Микропереключатель Microswitch		
1.2	U0000136393	1	Отражатель Water defector		
1.3	U0000136394	1	Корпус Body chamber		
1.4	U0000124471	2	Пробка Ø 7.5 Bung Ø 7.5		
1.5	U0000124538	1	Пробка Ø 3.5 Bung Ø 3.5		
2	U0000131589	1	Пластина в сборе Plate assembly	2x DIN 125 A3,2 2x DIN 985 M3	
3	U0000163457	1	Фильтр воды Water filter		
4	U0000118983	1	Трубка силиконовая Silicone tube		310мм
5	U0000118983	1	Трубка силиконовая Silicone tube		670мм
6	U0000118984	1	Трубка силиконовая Silicone tube		30мм
7	U0000118984	1	Трубка силиконовая Silicone tube		610мм



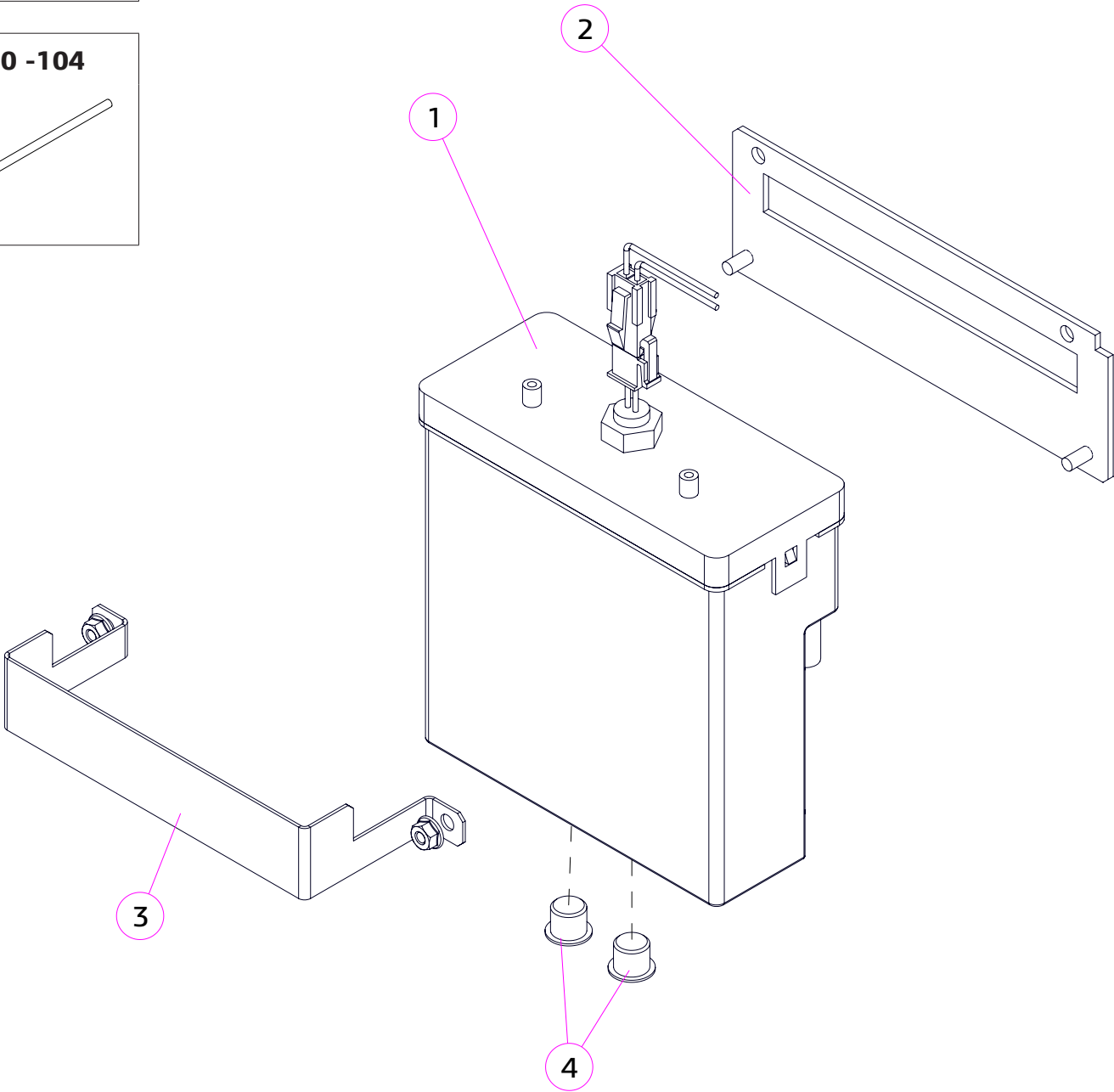
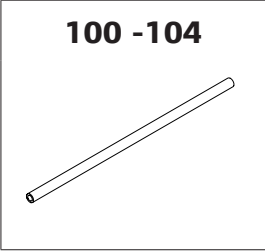
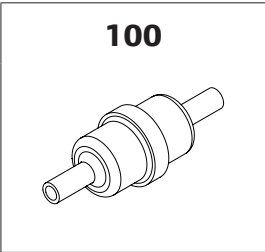
№	КОД CODE	Кол. Unit	Наименование Name	Крепёж Fixing	Примечание Note
1	U0000163397	1	Поплавковая камера Float chamber	2x DIN 6923 M4	
2	U0000163744	1	Пластина поплавковой камеры в сборе Float chamber plate	2x DIN 6923 M4	
3	U0000163741	1	Кронштейн прижимной Clamping bracket	2x DIN 6923 M4	
4	U0000163671	2	Пробка пластиковая Plastic stopper		
100	U0000163457	1	Фильтр воды Water filter		
101	U0000118983	1	Трубка силиконовая Silicone tube		310мм
102	U0000118983	1	Трубка силиконовая Silicone tube		650мм
103	U0000118984	1	Трубка силиконовая Silicone tube		30мм
104	U0000118984	1	Трубка силиконовая Silicone tube		575мм



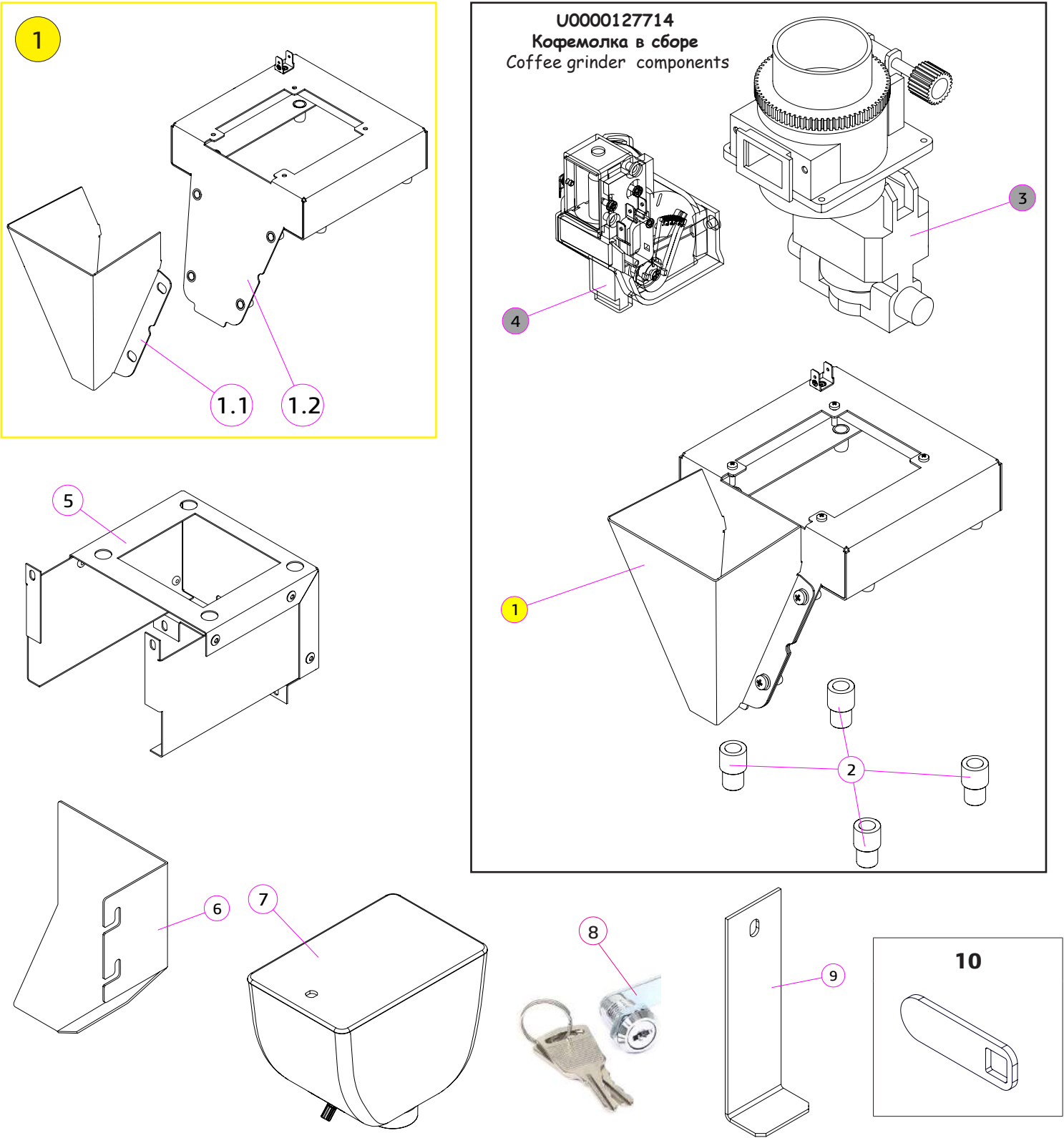
№	КОД CODE	Кол. Unit	Наименование Name	Крепёж Fixing	Примечание Note
1	U0000163397	1	Поплавковая камера Float chamber	2x DIN 6923 M4	
2	U0000163744	1	Пластина поплавковой камеры в сборе Float chamber plate	2x DIN 6923 M4	
3	U0000163741	1	Кронштейн прижимной Clamping bracket	2x DIN 6923 M4	
4	U0000163671	2	Пробка пластиковая Plastic stopper		
100	U0000163457	1	Фильтр воды Water filter		
101	U0000118983	1	Трубка силиконовая Silicone tube		310мм
102	U0000118983	1	Трубка силиконовая Silicone tube		650мм
103	U0000118984	1	Трубка силиконовая Silicone tube		30мм
104	U0000118984	1	Трубка силиконовая Silicone tube		310мм



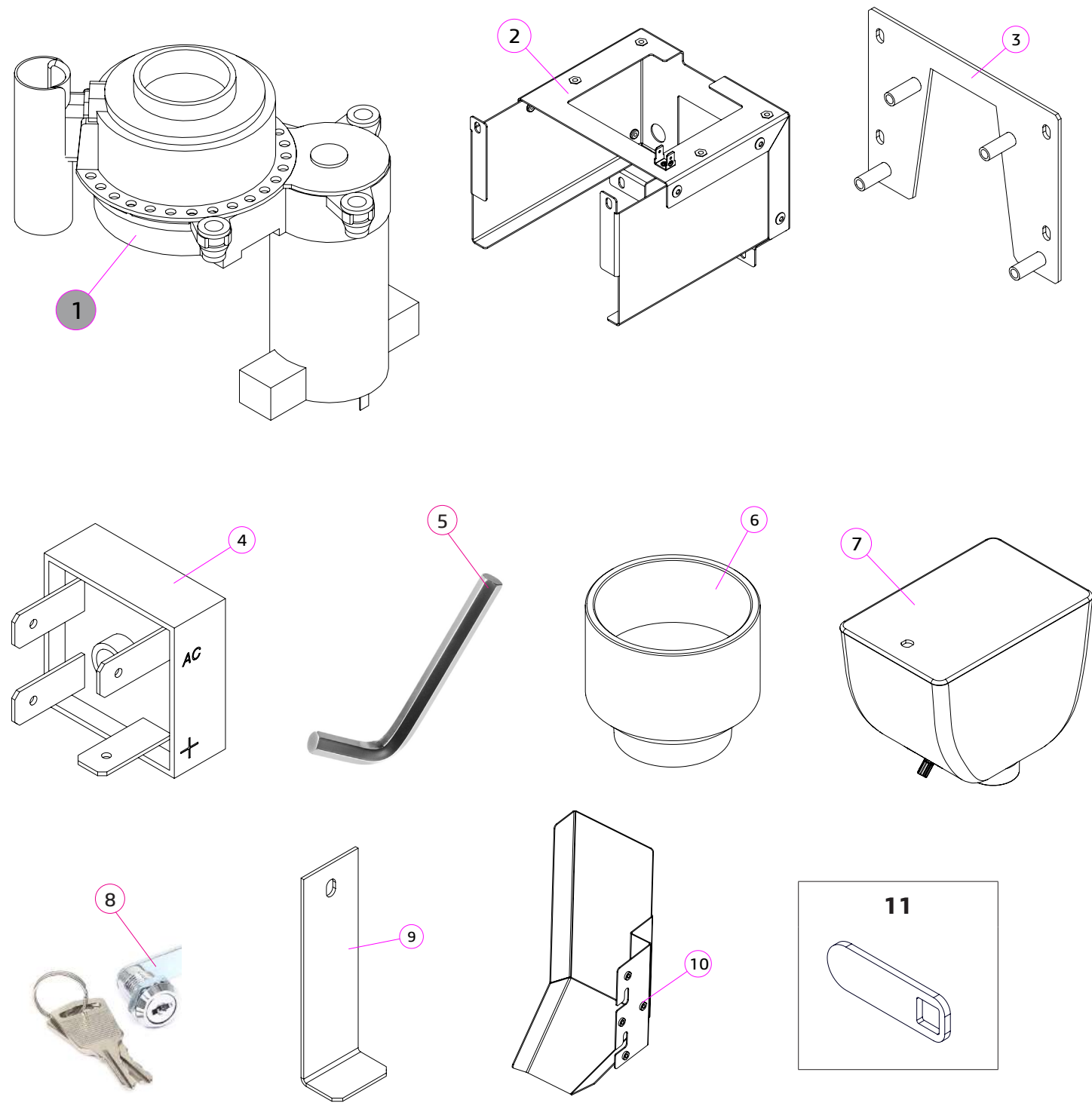
№	КОД CODE	Кол. Unit	Наименование Name	Крепёж Fixing	Примечание Note
1	U0000163397	1	Поплавковая камера Float chamber	2x DIN 6923 M4	
2	U0000163744	1	Пластина поплавковой камеры в сборе Float chamber plate	2x DIN 6923 M4	
3	U0000163741	1	Кронштейн прижимной Clamping bracket	2x DIN 6923 M4	
4	U0000163671	2	Пробка пластиковая Plastic stopper		
100	U0000163457	1	Фильтр воды Water filter		
101	U0000118983	1	Трубка силиконовая Silicone tube		310мм
102	U0000118983	1	Трубка силиконовая Silicone tube		670мм
103	U0000118984	1	Трубка силиконовая Silicone tube		30мм
104	U0000118984	1	Трубка силиконовая Silicone tube		610мм



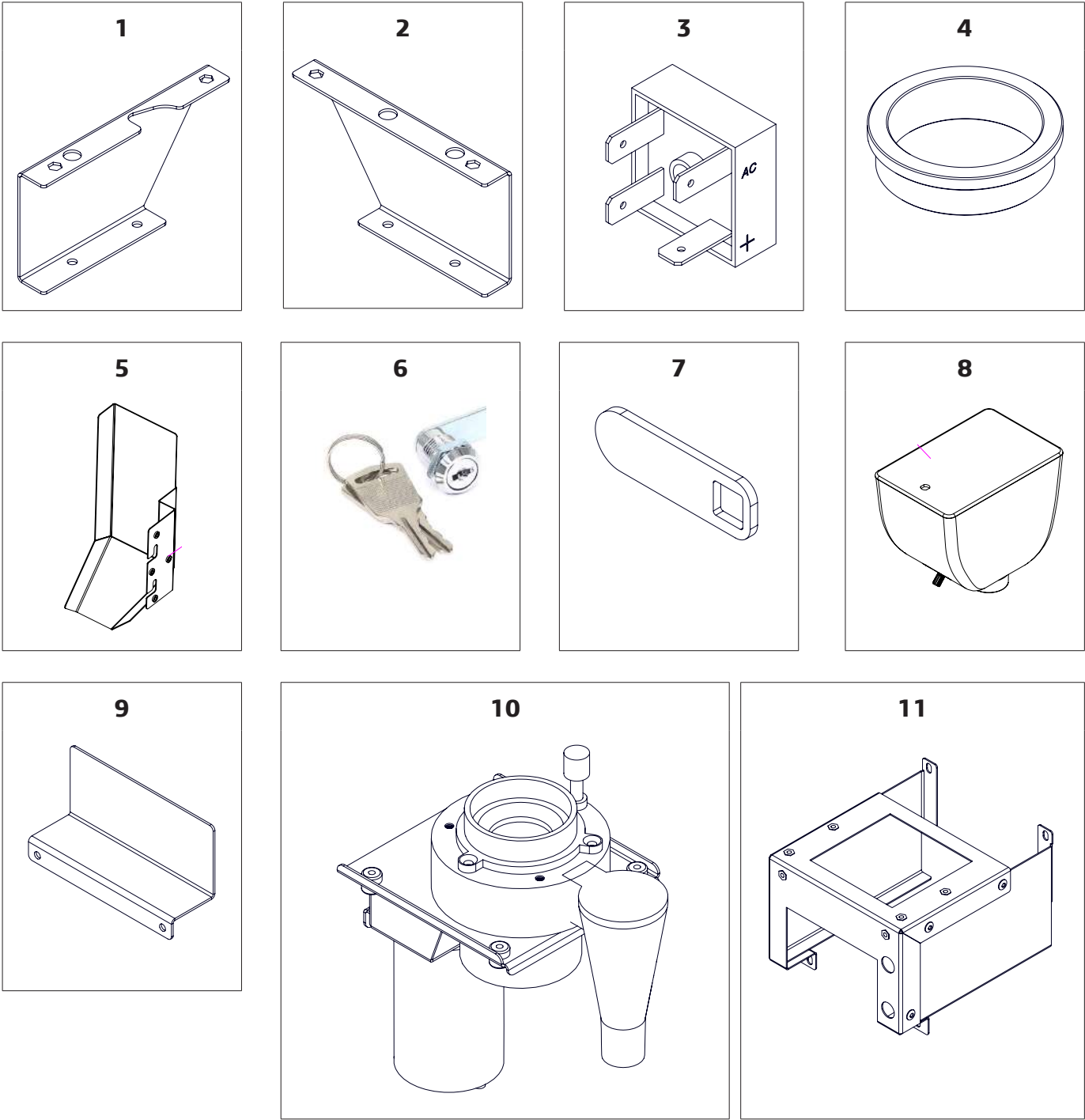
№	КОД CODE	Кол. Unit	Наименование Name	Крепёж Fixing	Примечание Note
1	U0000163397	1	Поплавковая камера Float chamber	2x DIN 6923 M4	
2	U0000164768	1	Пластина поплавковой камеры в сборе Float chamber plate	2x DIN 6923 M4	
3	U0000163741	1	Кронштейн прижимной Clamping bracket	2x DIN 6923 M4	
4	U0000163671	2	Пробка пластиковая Plastic stopper		
100	U0000163457	1	Фильтр воды Water filter		
101	U0000118983	1	Трубка силиконовая Silicone tube		310мм
102	U0000118983	1	Трубка силиконовая Silicone tube		650мм
103	U0000118984	1	Трубка силиконовая Silicone tube		30мм
104	U0000118984	1	Трубка силиконовая Silicone tube		575мм



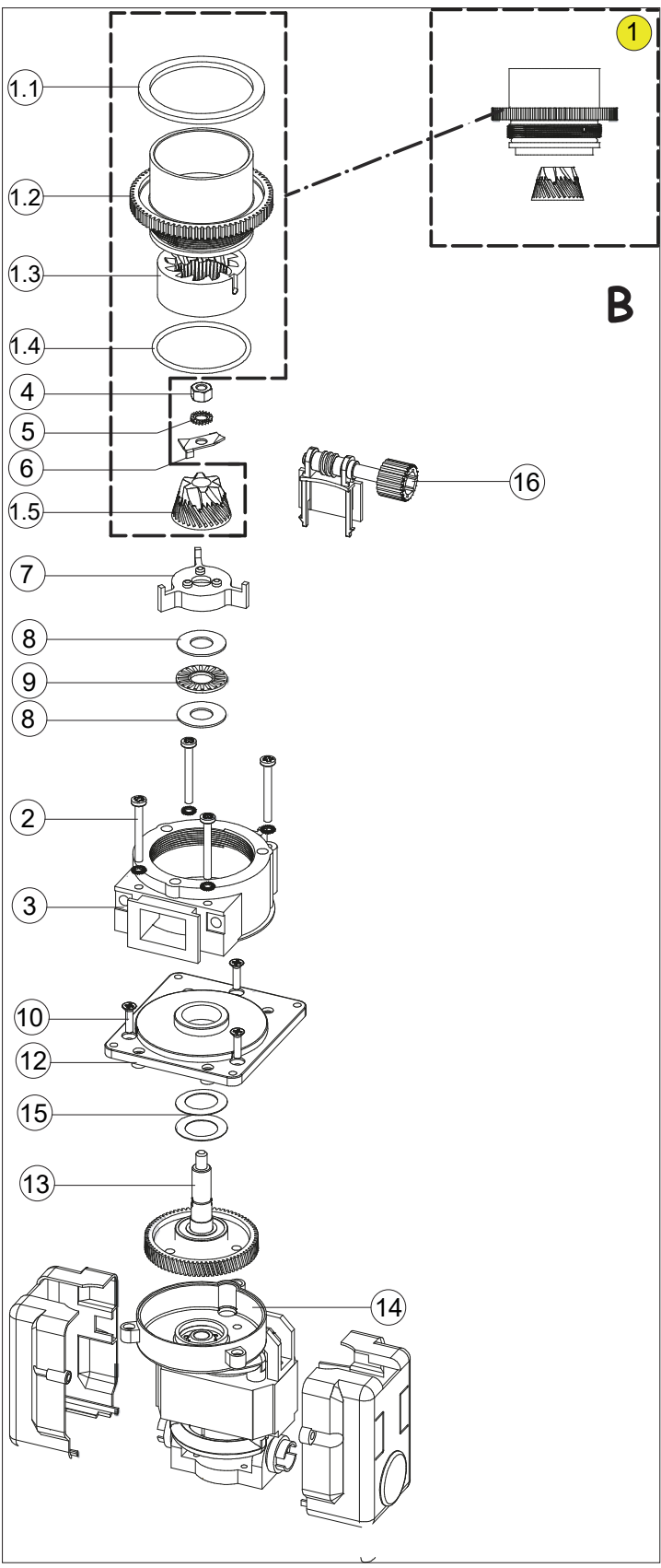
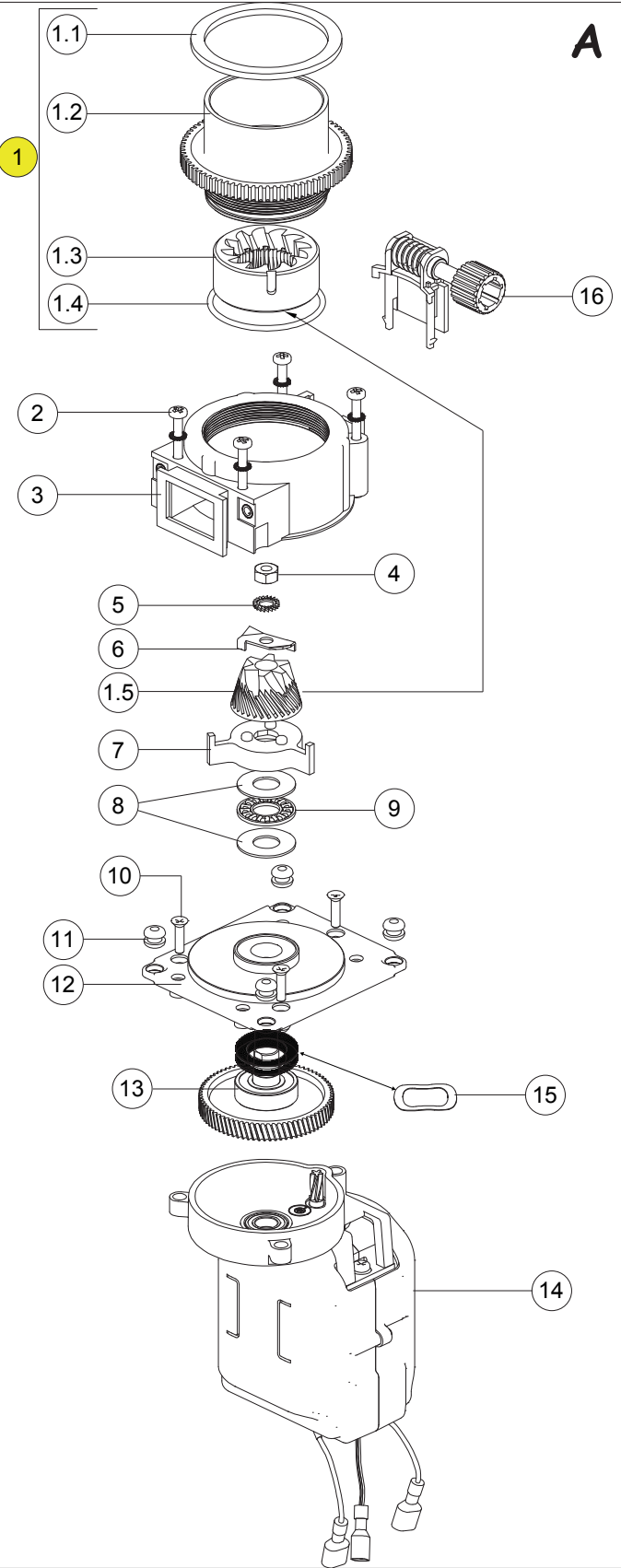
№	КОД CODE	Кол. Unit	Наименование Name	Крепёж Fixing	Примечание / Note № Рисунка/ № Figure
1	U0000143789	1	Короб в сборе Box assembly		
1.1	U0000145731	1	Воронка Funnel	4x DIN 7985 M4,0x16_нерж. 4x DIN 125 A4,3_нерж. 4x DIN 127 A4,1_нерж.	
1.2	U0000144891	1	Короб в сборе Box assembly		
2	U0000119138	4	Ножка для кофемолки Coffee grinder foot		
3	----	1	Кофемолка Coffee grinder	1x DIN 7985 M4,0x10 1x DIN 6798 A4,3 1x DIN 125 A4,3 4x DIN 7985 M3,0x12_нерж. 4x DIN 985 M3	№ 5.1(A)
4	U0000119017	1	Дозатор Doser		№ 5.2
5	U0000131717	1	Кронштейн поддержки в сборе Support bracket assembly	4x DIN 6923 M4	
6	U0000123690	1	Отбойник Bump stop	2x DIN 923 M4,0x03 2x DIN 125 A4,3 2x DIN 985 M4	
7	U0000121897	1	Контейнер с крышкой Coffee bean container		
8	U0000122212	1	Замок Lock (for coffee bean container)	1x DIN 7985 M4,0x06 1x DIN 127 A4,1 1x DIN 125 A4,3	Для позиции № 7
9	U0000123694	1	Кронштейн Transport bracket	1x DIN 6923 M4	Для транспортировки
10	U0000164873	1	Язычок замка Bracket	1x DIN 7985 M4,0x06 1x DIN 127 A4,1 1x DIN 125 A4,3	



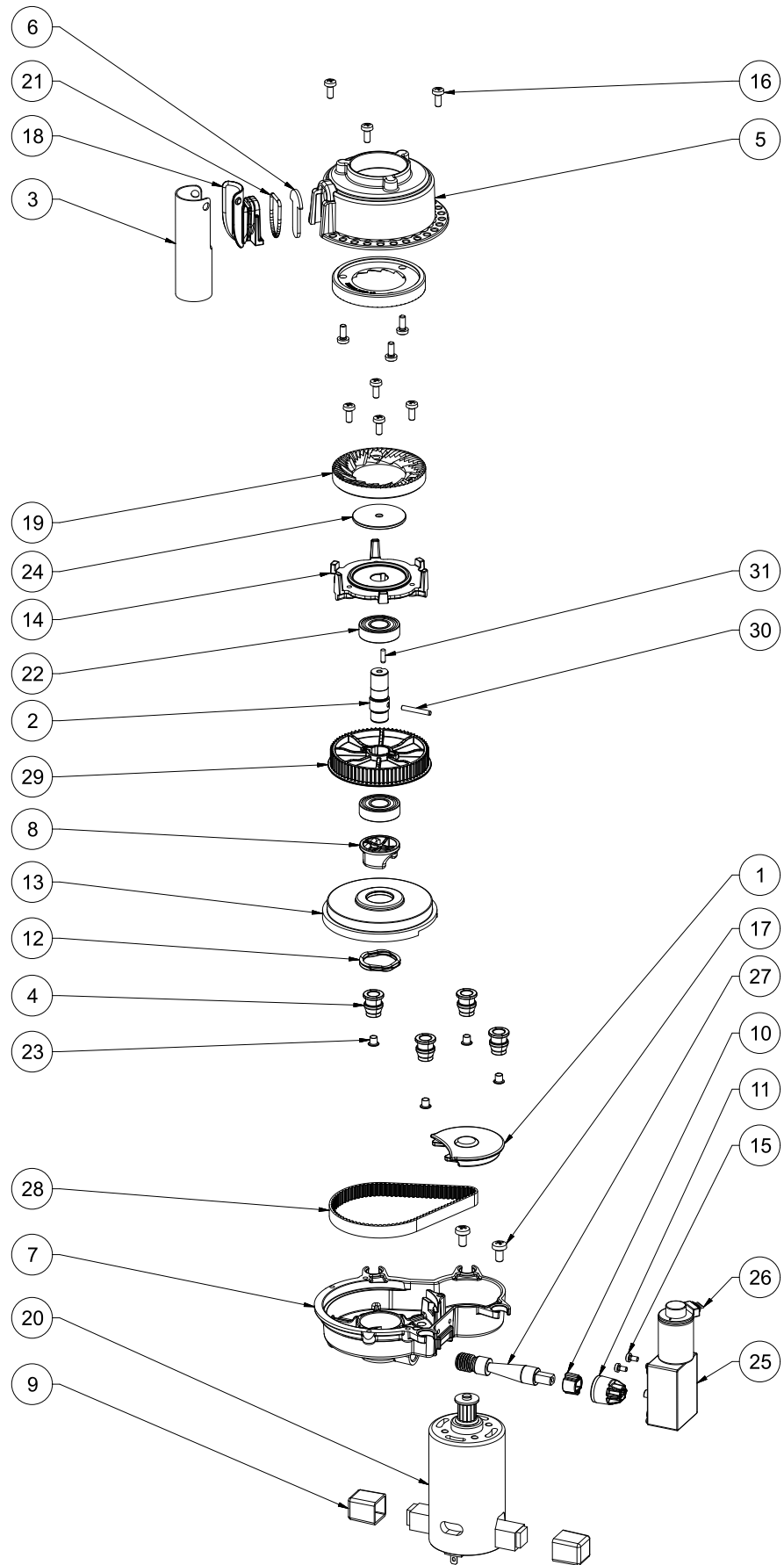
№	КОД CODE	Кол. Unit	Наименование Name	Крепёж Fixing	Примечание / Note № Рисунка/ № Figure
1	U0000154010	1	Кофемолка доработанная Coffee grinder	4x DIN 7985 M4,0x16_нерж.	№ 5.1(B)
2	U0000154169	1	Кронштейн поддержки в сборе Support bracket assembly	4x DIN 6923 M4	
3	U0000154163	1	Пластина кофемолки переходная Grinder adapter plate	4x DIN 7985 M4,0x10_нерж. 4x DIN 125 A4,3_нерж. 4x DIN 127 A4,1_нерж.	
4	U0000154196	1	Диодный мост Diode bridge	4x DIN 7985 M4,0x16_нерж. 4x DIN 125 A4,3_нерж. 4x DIN 127 A4,1_нерж.	
5	U0000113400	1	Ключ Hex key		Для регулировки помола кофемолки
6	U0000154150	1	Воронка Funnel		
7	U0000121897	1	Контейнер с крышкой Coffee bean container		
8	U0000122212	1	Замок Lock (for coffee bean container)	1x DIN 7985 M4,0x06 1x DIN 127 A4,1 1x DIN 125 A4,3	Для позиции № 7
9	U0000123694	1	Кронштейн Transport bracket	1x DIN 6923 M4	Для транспортировки
10	U0000155536	1	Отбойник в сборе Bump stop	2x DIN 923 M4,0x03 2x DIN 125 A4,3 2x DIN 985 M4	
11	U0000164873	1	Язычок замка Bracket	1x DIN 7985 M4,0x06 1x DIN 127 A4,1 1x DIN 125 A4,3	



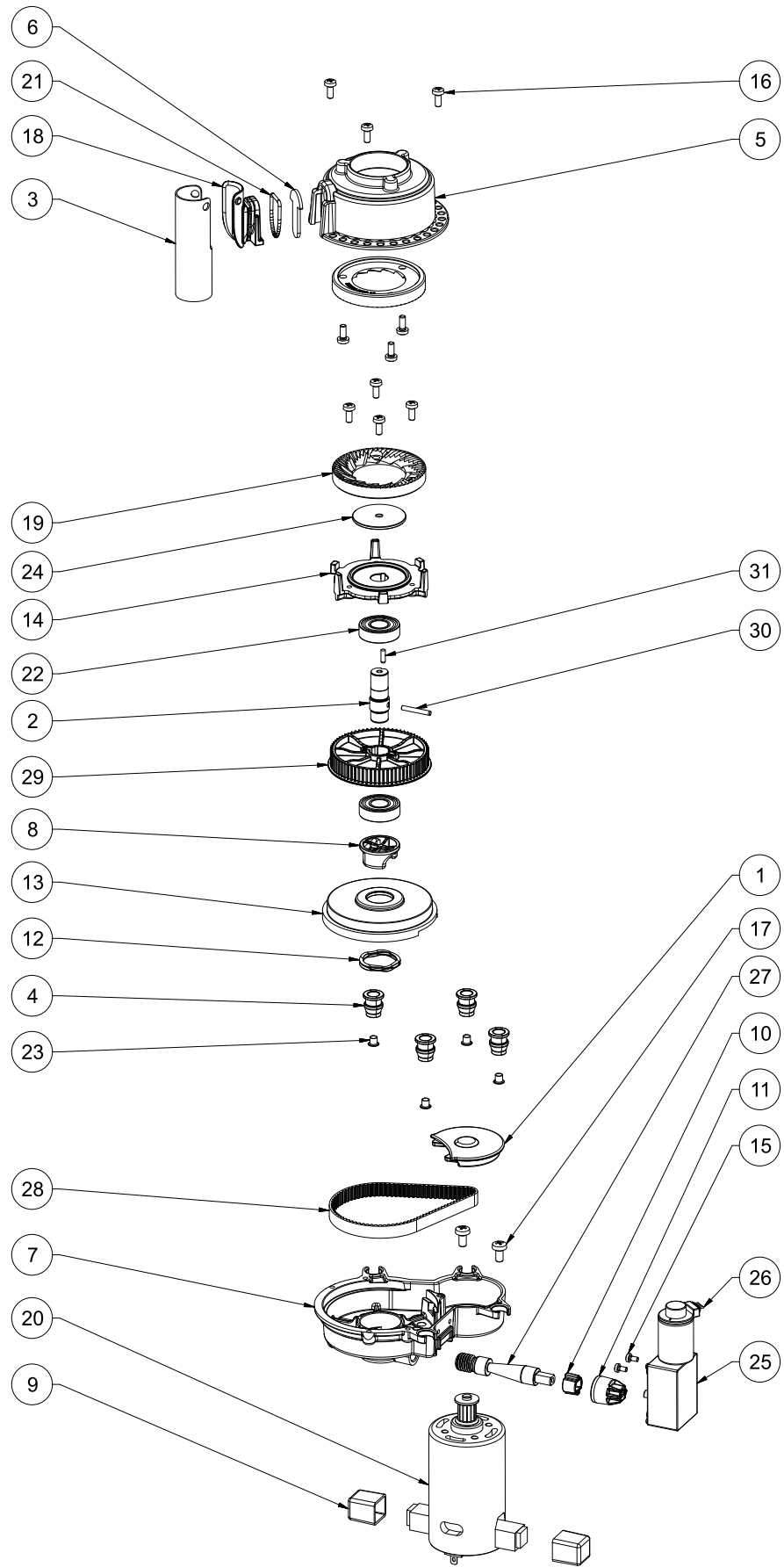
№	КОД CODE	Кол. Unit	Наименование Name	Крепёж Fixing	Примечание Note
1	U0000164737	1	Кронштейн опорный Support bracket	2x DIN 7985 M4,0x10 2x DIN 125 A4,3 2x DIN 127 A4,1	
2	U0000164738	1	Кронштейн опорный Support bracket	2x DIN 7985 M4,0x10 2x DIN 125 A4,3 2x DIN 127 A4,1	
3	U0000154196	1	Диодный мост Diode bridge	4x DIN 7985 M4,0x16_нерж. 4x DIN 125 A4,3_нерж. 4x DIN 127 A4,1_нерж.	
4	U0000164745	1	Воронка Funnel		
5	U0000155536	1	Отбойник в сборе Bump assembly		
6	U0000122212	1	Замок Lock (for coffee bean container)	1x DIN 7985 M4,0x06 1x DIN 127 A4,1 1x DIN 125 A4,3	
7	U0000164873	1	Язычок замка Bracket	1x DIN 7985 M4,0x06 1x DIN 127 A4,1 1x DIN 125 A4,3	
8	U0000121897	1	Контейнер с крышкой Coffee bean container		
9	U0000164755	1	Кожух Coffee bean container	2x DIN 967 M4,0x10	
10	U0000164741	1	Кофемолка доработанная Coffee grinder		
11	U0000164937	1	Кронштейн поддержки в сборе Support bracket		



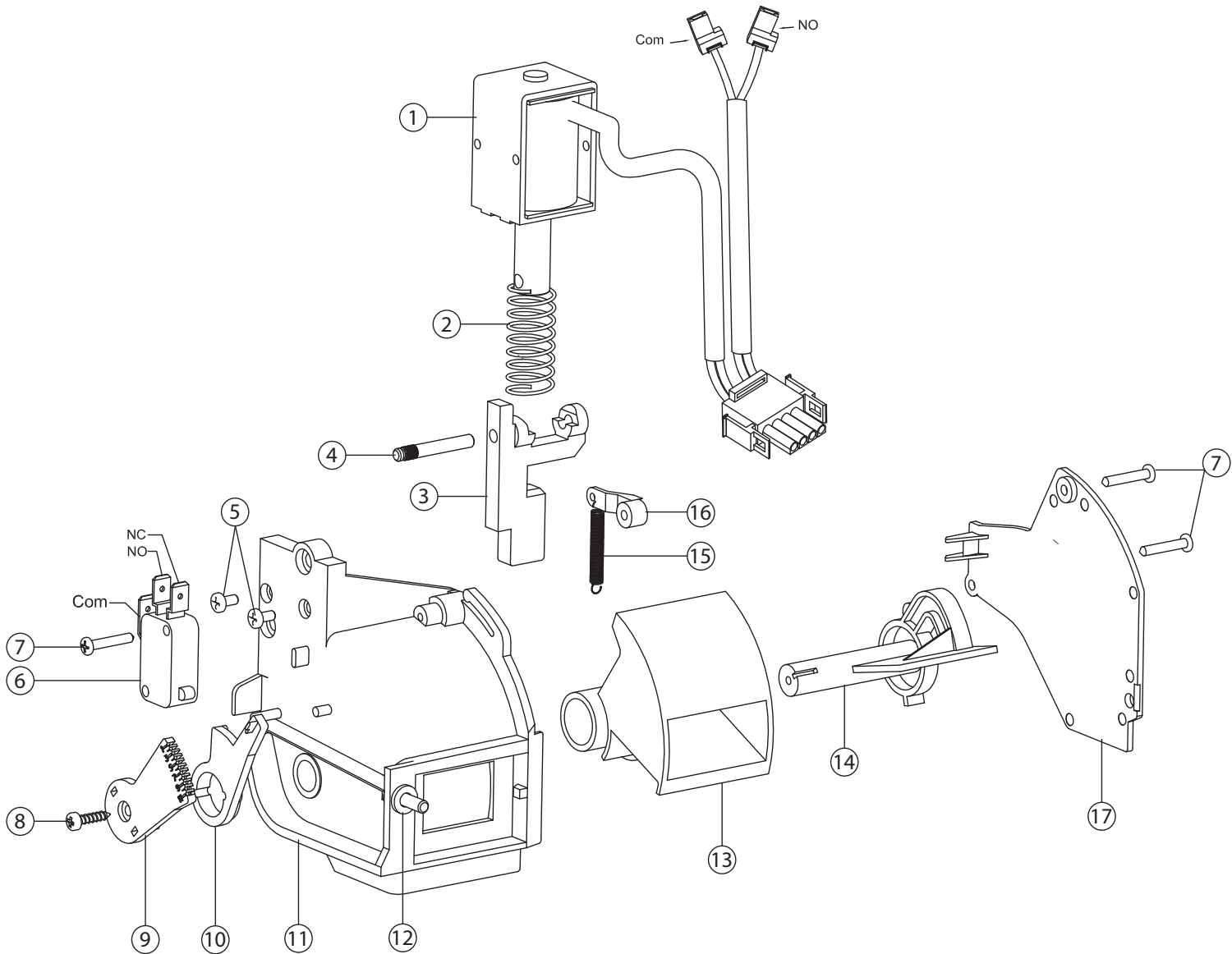
№	КОД CODE	Кол. Unit	Наименование Name	Крепёж Fixing	Примечание Note
1	U0000139837	1	Верхний фланец в сборе Upper flange assembly		
1.1	---	1	Прокладка Gasket		Только в составе поз.1 Only in the position 1
1.2	---	1	Верхний фланец Upper flange		Только в составе поз.1 Only in the position 1
1.3	---	1	Мельница F Mill F		Только в составе поз.1 Only in the position 1
1.4	---	1	О-образное кольцо O-ring		Только в составе поз.1 Only in the position 1
1.5	---	1	Мельница M Mill M		Только в составе поз.1 Only in the position 1
2	U0000134075	4	Винт M4x35 Screw M4x35		
3	---	1	Корпус кофемолки Grinder body		
4	U0000134073	1	Гайка M6 Nut M6		
5	U0000134074	1	Шайба A6 Washer A6		
6	U0000134082	1	Нож Splitter blade		
7	U0000128598	1	Крыльчатка Impellor		
8	U0000134080	2	Шайба Roller washer		
9	U0000134081	1	Игольчатый подшипник Needle roller		
10	U0000134077	4	Винт M4x16 Screw M4x16		
11	U0000151242	4	Резиновый демпинг Dumping rubber ring		
12	U0000134078	1	Опорная пластина Base support plate		
13	A U0000151057	1	Шестерня кофемолки с подшипником Gear assembly		с 01.01.2020 по н/в
	B U0000121528	1	Шестерня кофемолки с подшипником Gear assembly		До 01.01.2020
14	A U0000151186	1	Мотор кофемолки Grinder motor		с 01.01.2020 по н/в
	B U0000124474	1	Мотор кофемолки Grinder motor		До 01.01.2020
15	A U0000151185	1	Пружинная шайба Disc spring		с 01.01.2020 по н/в
	B U0000134079	1	Пружинная шайба Disc spring		До 01.01.2020
16	A U0000151184	1	Винт регулировки кофемолки Regulation screw		с 01.01.2020 по н/в
	B U0000121531	1	Винт регулировки кофемолки Regulation screw		До 01.01.2020



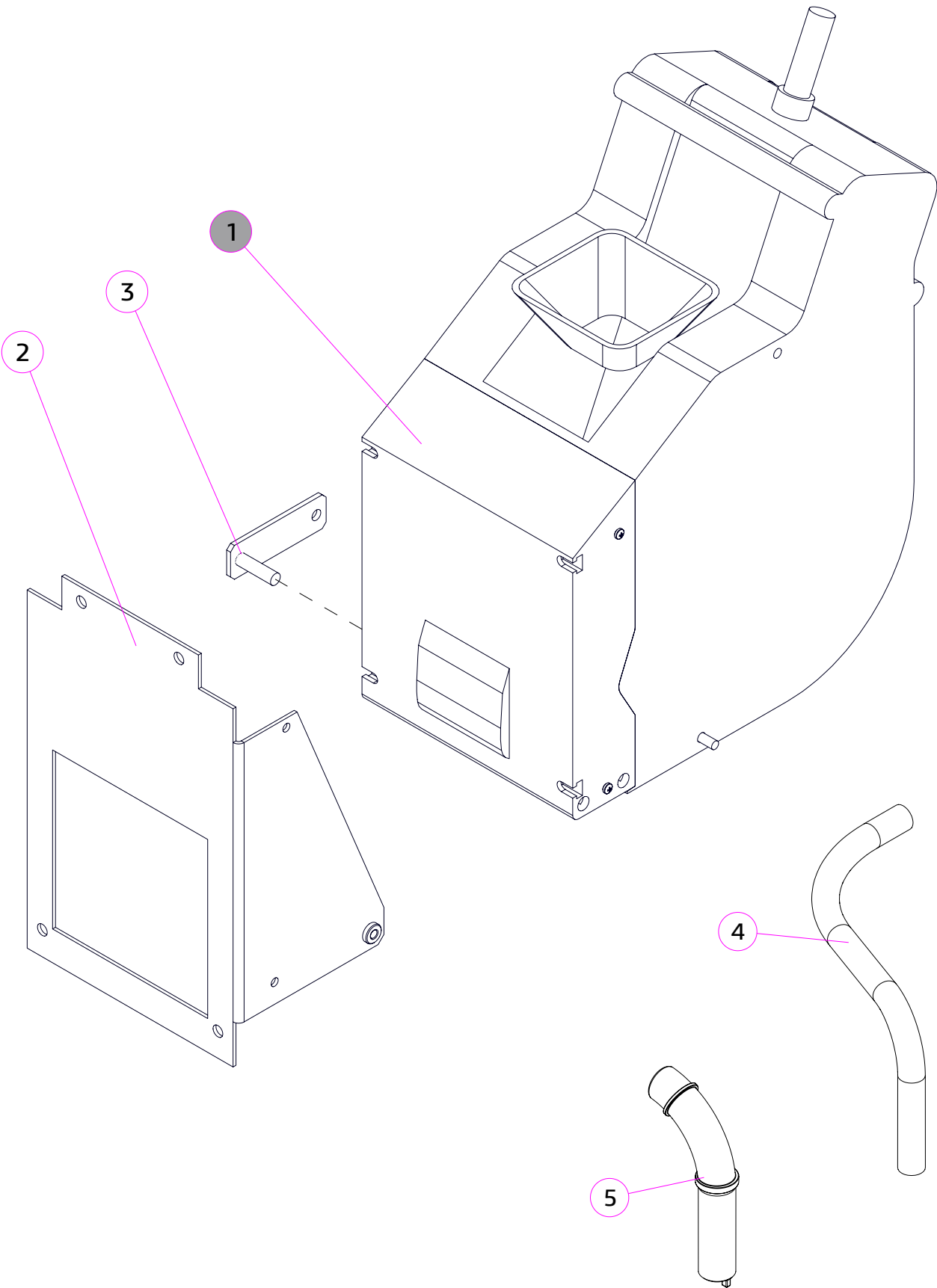
№	КОД CODE	Кол. Unit	Наименование Name	Крепёж Fixing	Примечание Note
1	---	1	Крышка Cover		
2	U0000163703	1	Ось Axis		
3	---	1	Выпускная трубка Outlet pipe		
4	U0000163708	4	Демпфер Dampers		
5	---	1	Корпус с фиксированным диском Fix grinding housing		
6	U0000154777	1	Заслонка 2 мм Flapper 2mm		
7	---	1	Корпус редуктора Gearbox		
8	U0000163705	1	Подъёмный диск Lifting disc		
9	----	2	Колпачок Cap		
10	----	1	Поперечная задвижка Cross slider		
11	U0000154779	1	Муфта Clutch		
12	U0000154780	1	Пружина Spring		
13	U0000154781	1	Вращающийся диск Bearing disk		
14	U0000154782	1	Фланец вращающегося диска Rotating disc flange		
15	----	2	Винт М3х6 Cross recessed pan head screw M3x6		
16	----	10	Винт М4х10 Cross recessed pan head screw M4x10		
17	----	2	Винт М5х10 Cross recessed pan head screw M5x10		
18	----	1	Порошковый канал Powder channel		
19	U0000154776	2	Шлифовальный диск Grinding disc XTR64 CCW		
20	U0000163698	1	Двигатель (230VDC) Motor 230VDC		
21	U0000154778	1	Кольцо уплотнительное 22х2 O-ring 22x2		
22	U0000163701	2	Подшипник Bearing		
23	U0000163709	4	Трубчатые заклёпки Tubular rivets		
24	U0000163700	1	Диск Disc		



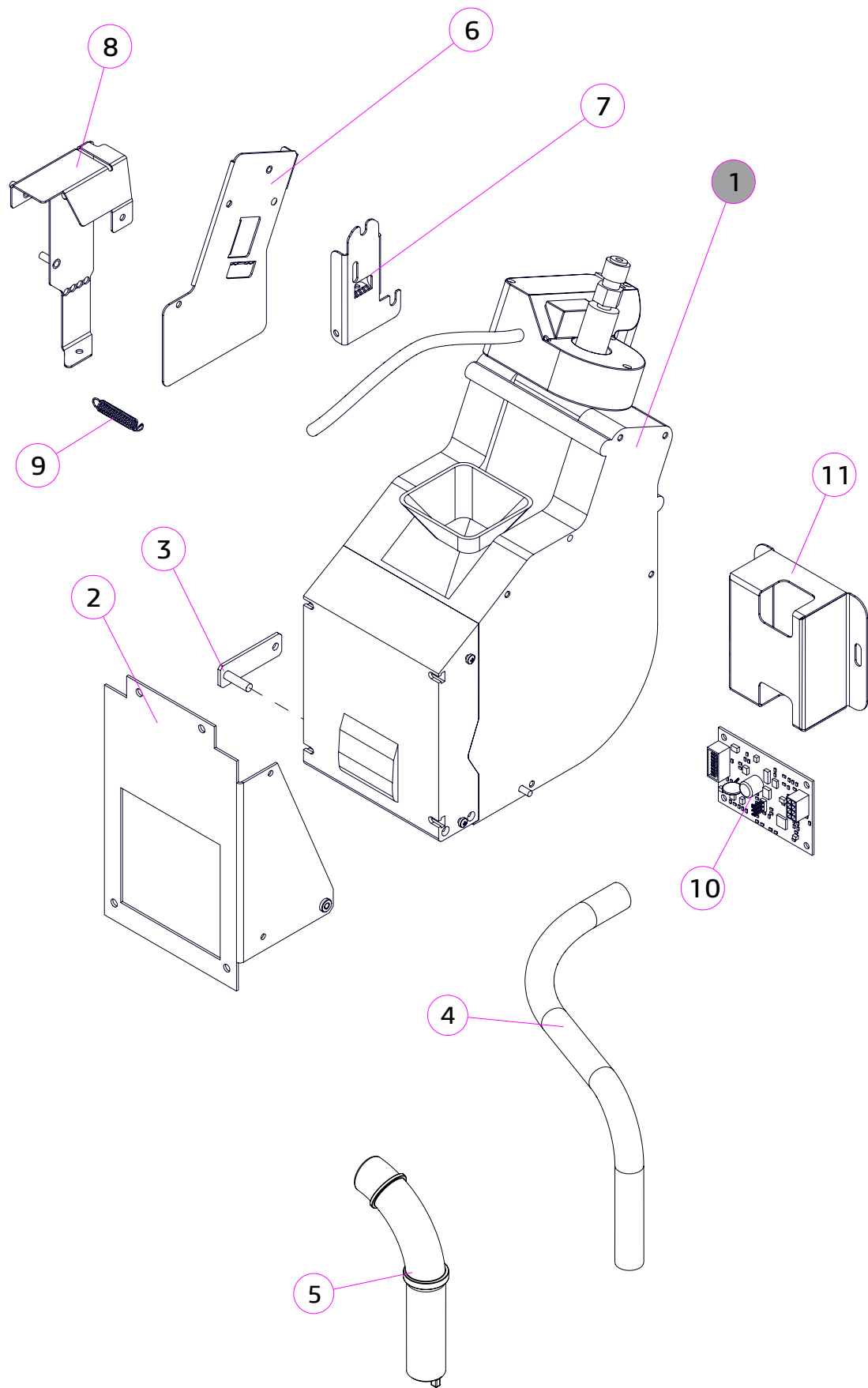
№	КОД CODE	Кол. Unit	Наименование Name	Крепёж Fixing	Примечание Note
25	----	1	Червячный мотор-редуктор Worm gear motor		
26	----	1	Разъём ZH 6P Plug ZH 6P		
27	U0000163710	1	Регулировочный винт Adjusting screw		
28	U0000163707	1	Зубчатый ремень Toothed belt		
29	U0000163704	1	Зубчатый диск Tooth disc		
30	----	1	Цилиндрический штифт 3 h6 x 22 Parallel pin 3 h6 x 22		
31	----	1	Цилиндрический штифт 3 h6 x 10 Parallel pin 3 h6 x 10		



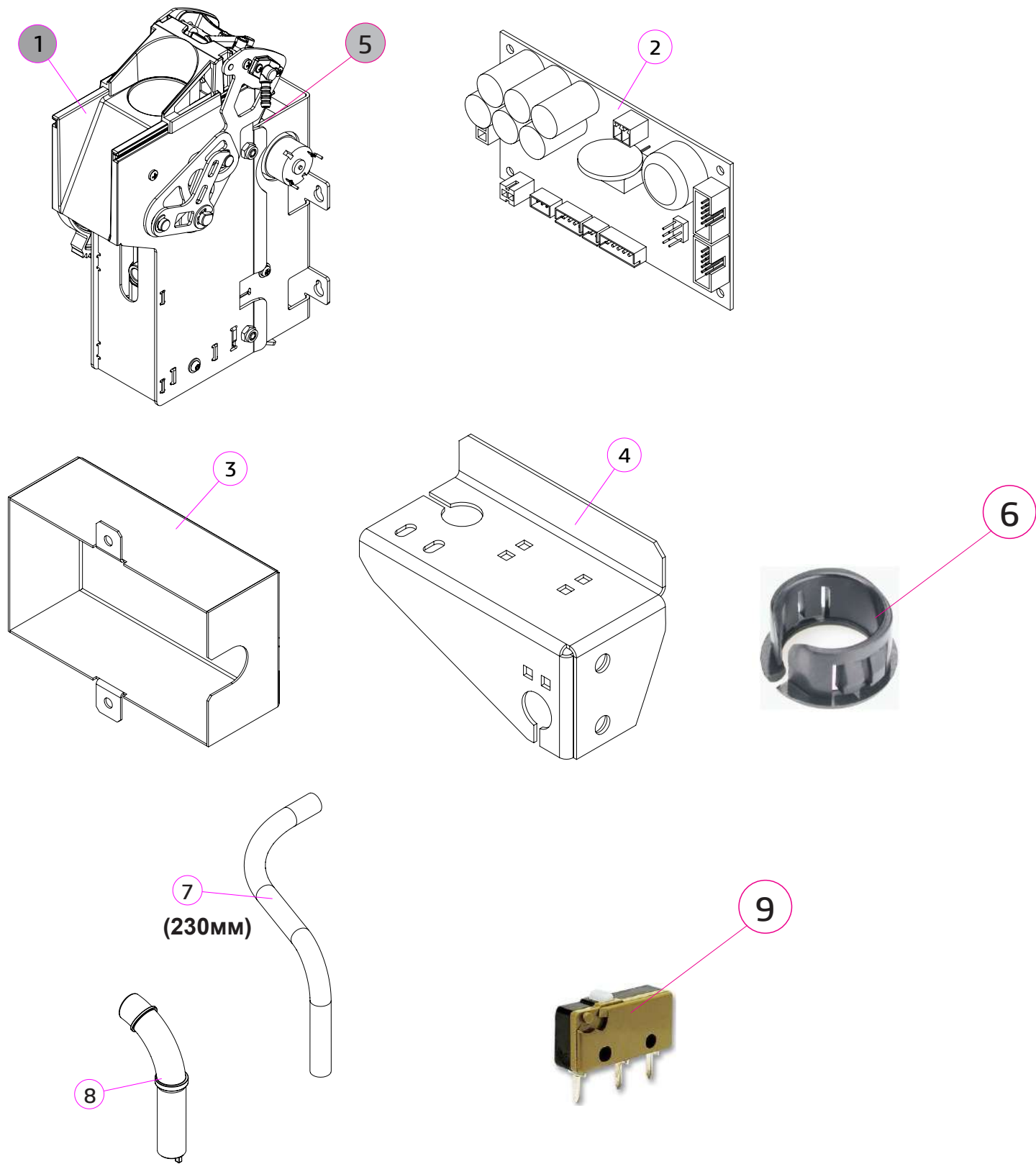
№	КОД CODE	Кол. Unit	Наименование Name	Крепёж Fixing	Примечание Note
1	U0000137025	1	Электромагнитное реле Electromagnet		
2	U0000137026	1	Пружина Spring		
3	U0000137027	1	Бегунок Sliding dispenser		
4	U0000137028	1	Вал Rod pivot		
5	U0000137029	2	Винт М4х6 Screw M4x6		
6	U0000121411	1	Микропереключатель Microswitch		
7	U0000137030	3	Винт М2.9х16 Screw M2.9x16		
8	U0000137031	1	Винт М3х13 Screw M3x13		
9	U0000137032	1	Многопозиционный переключатель Dosing graduated selector		
10	U0000137033	1	Рычаг Lever		
11	U0000137034	1	Корпус дозатора Coffee doser body		
12	U0000137035	1	Винт М4х14 Screw M4x14		
13	U0000137036	1	Камера Chamber		
14	U0000137045	1	Лезвие Blade		
15	U0000137037	1	Пружина Spring		
16	U0000137038	1	Якорь Anchor		
17	U0000137039	1	Защитный кожух Protective shroud		



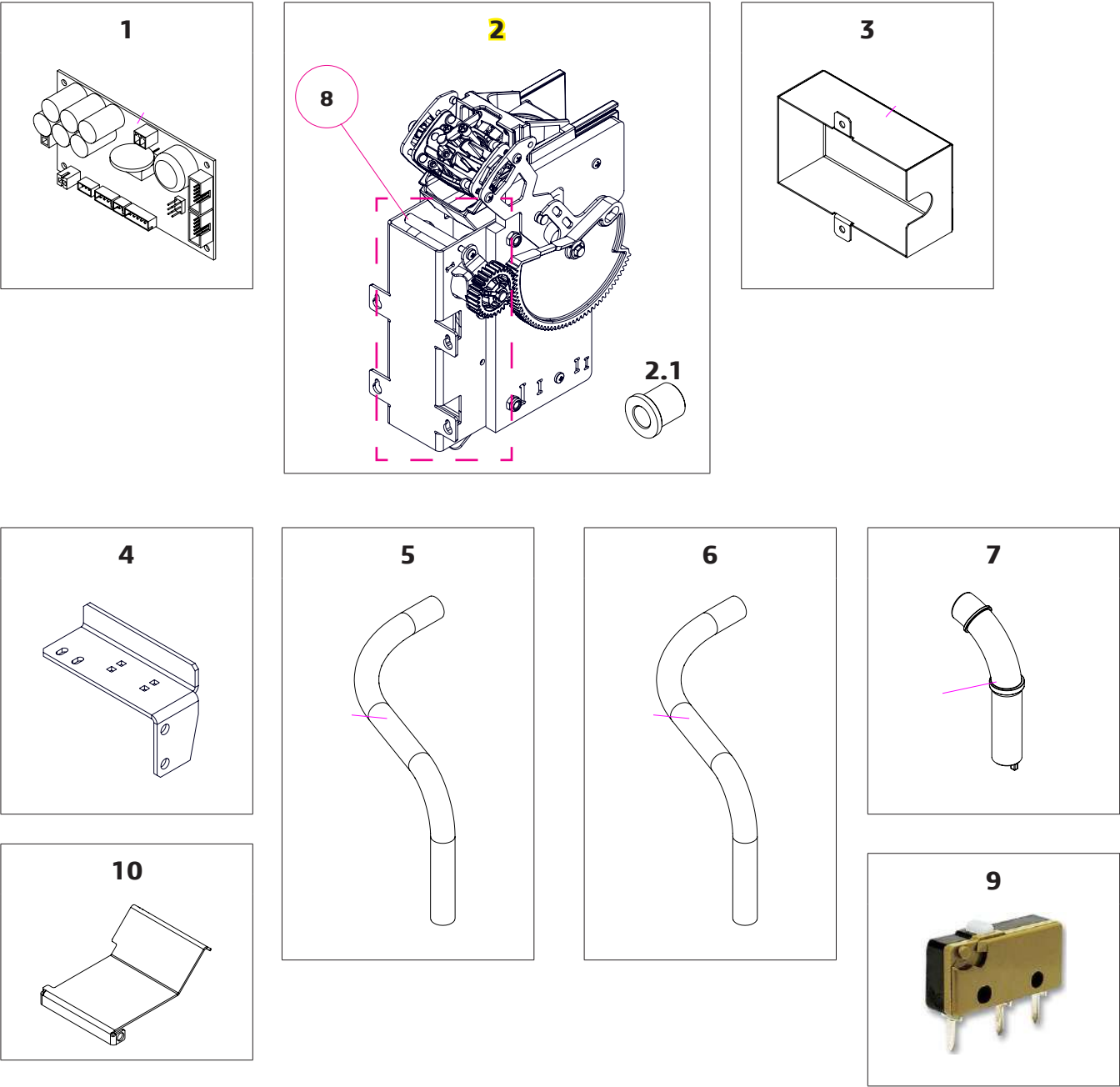
№	КОД CODE	Кол. Unit	Наименование Name	Крепёж Fixing	Примечание / Note № Рисунка/ № Figure
1	U0000148438	1	Группа эспresso (новый фильтр) Espresso group	2× DIN 7985 M3,0×10 2× DIN 934 M3	№ 6.1(A)
2	U0000123651	1	Кронштейн кофегруппы в сборе Coffee group bracket assembly	4× DIN 6923 M4	
3	U0000123673	1	Пластина блокировочная в сборе Blocking plate assy		
4	U0000118984	1	Трубка силиконовая Silicone tube		230мм
5	U0000139654	1	Сопло напитков Beverage nozzle		



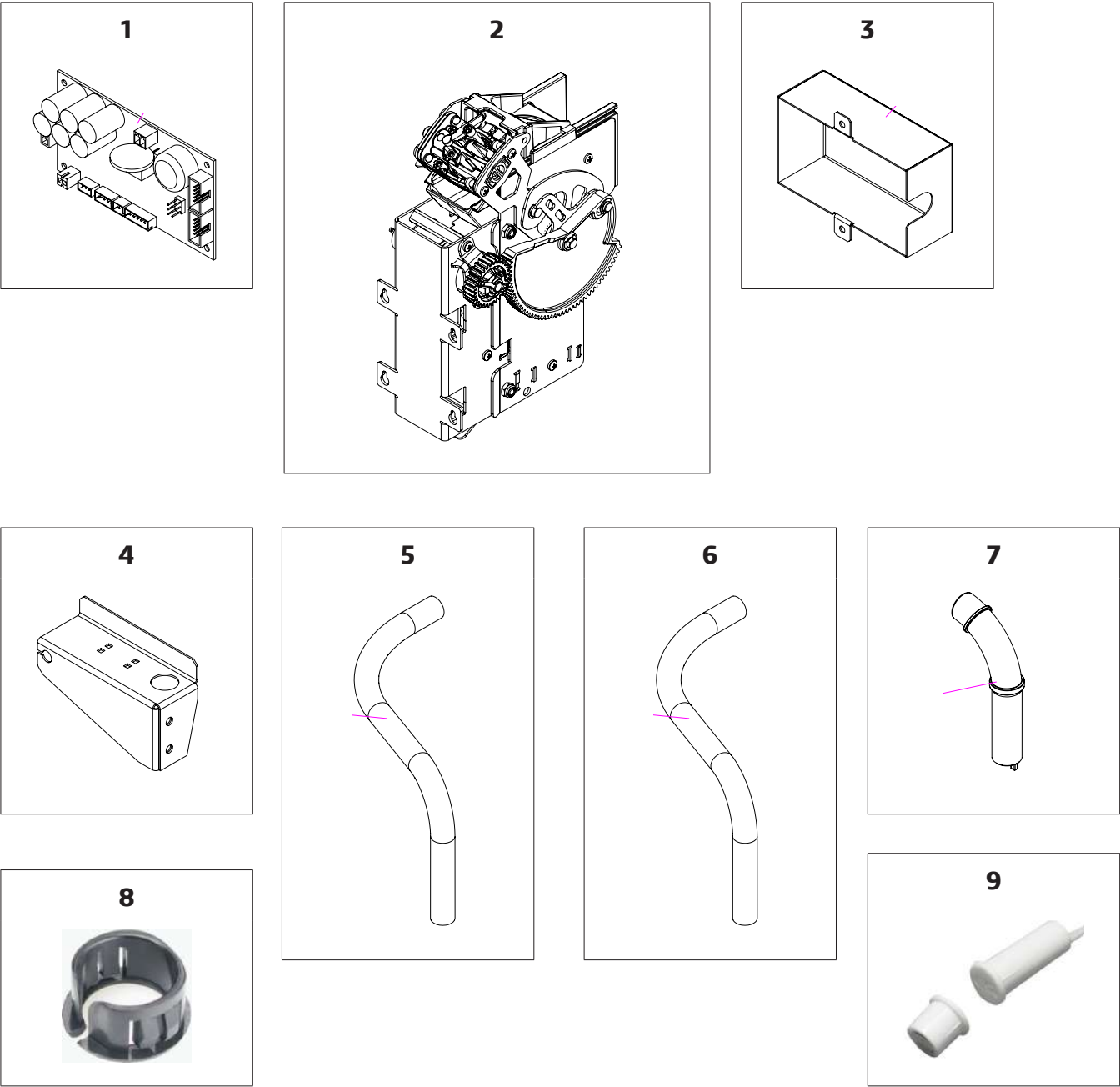
№	КОД CODE	Кол. Unit	Наименование Name	Крепёж Fixing	Примечание / Note № Рисунка/ № Figure
1	U0000148437	1	Группа эспresso (новый фильтр) Espresso group	2x DIN 7985 M3,0x10 2x DIN 934 M3	№ 6.1(B)
2	U0000123651	1	Кронштейн кофегруппы в сборе Coffee group bracket assembly	4x DIN 6923 M4	
3	U0000123673	1	Пластина блокировочная в сборе Blocking plate assy		
4	U0000118984	1	Трубка силиконовая Silicone tube		230мм
5	U0000139654	1	Сопло напитков Beverage nozzle		
6	U0000138784	1	Кронштейн в сборе Bracket assembly	1x DIN 7981 M2,9x9,5-C	
7	U0000138785	1	Направляющая Guide	2x DIN 923 M4,0x03 2x DIN 125 A6,4 2x DIN 985 M4 2x DIN 9021 A3,2 2x DIN 985 M3	
8	U0000138786	1	Держатель в сборе Holder assembly	2x DIN 315 M4	
9	U0000115805	1	Пружина Spring		
10	U0000136672	1	Плата 066r5 Board 066r5	4x DIN 7985 M4,0x08	
11	U0000137620	1	Крышка Cover		



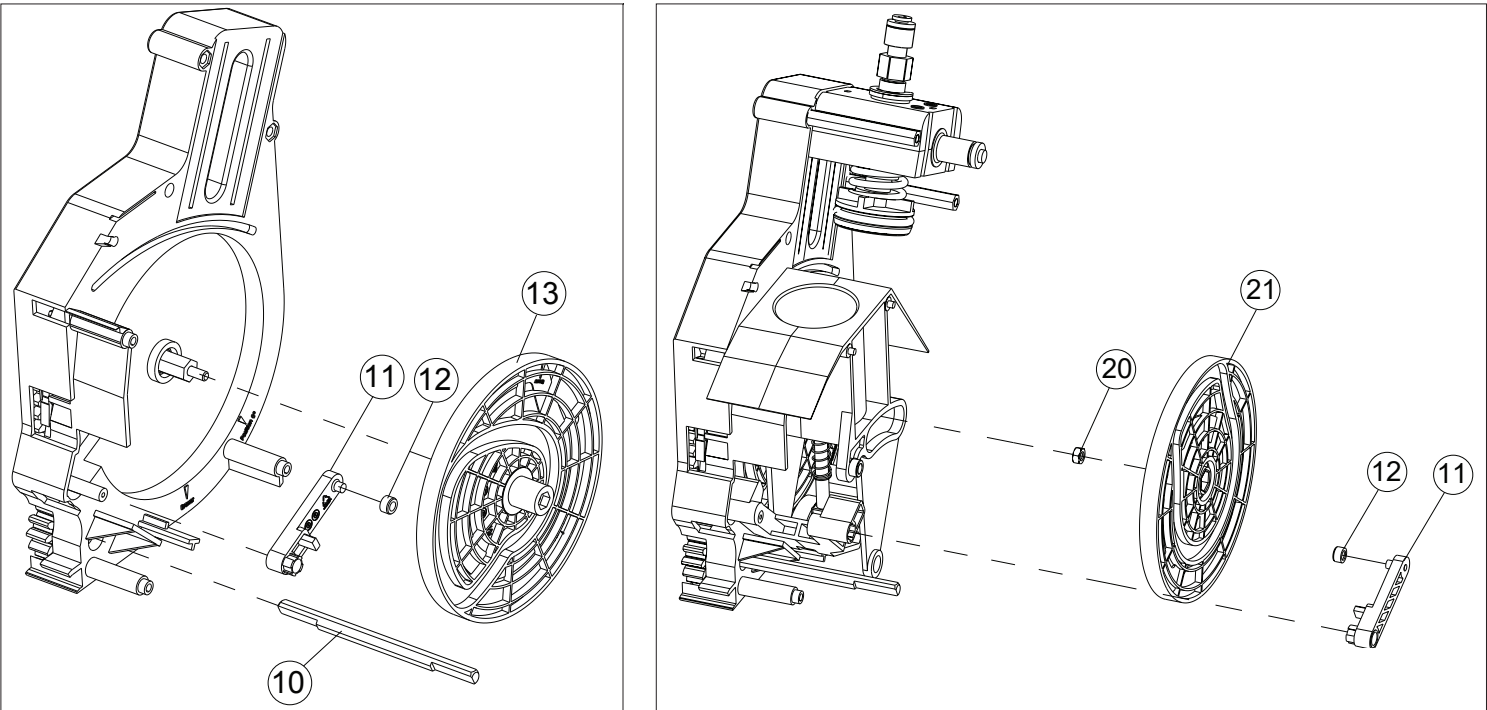
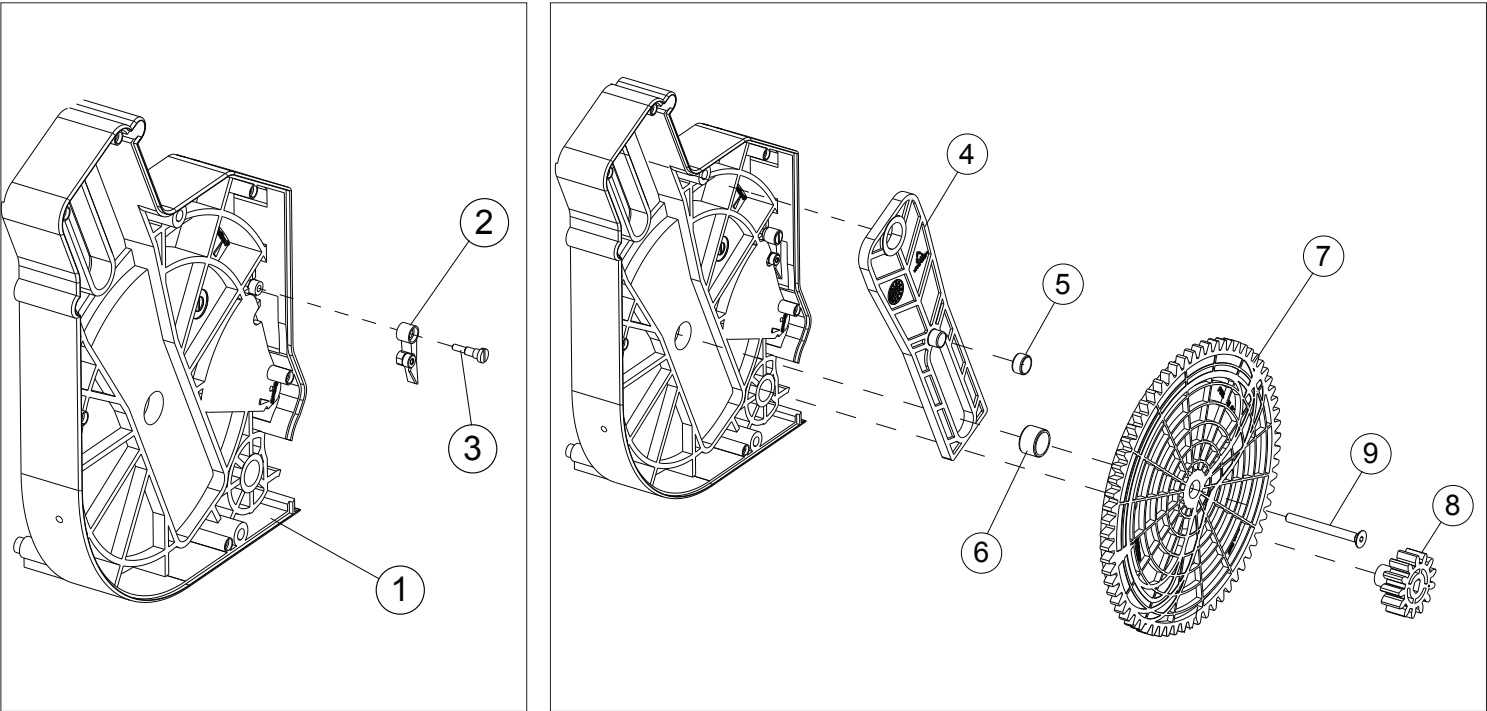
№	КОД CODE	Кол. Unit	Наименование Name	Крепёж Fixing	Примечание / Note № Рисунка/ № Figure
1	U0000148832	1	Группа эспрессо Espresso group	2× DIN 7985 M3,0×10 2× DIN 934 M3	№ 6.1(C)
2	U0000164327	1	Плата 100r3 Board 100r3	4× DIN 7985 M4,0×08	
3	U0000154147	1	Кожух Casing	2× DIN 6923 M4	
4	U0000155649	1	Кронштейн микропереключателя Microswitch bracket	2× DIN 7985 M4,0×08	
5	U0000148831	1	Привод группы эспрессо Espresso group drive		№ 6.5(A)
6	U0000144322	1	Кабельный ввод Cable entry		
7	U0000118984	1	Трубка силиконовая Silicone tube		230мм
8	U0000139654	1	Сопло напитков Beverage nozzle		
9	U0000153991	1	Жгут микропереключателя Microswitch harness	2× DIN 7981 M2,2×13-C	Микрик + провода



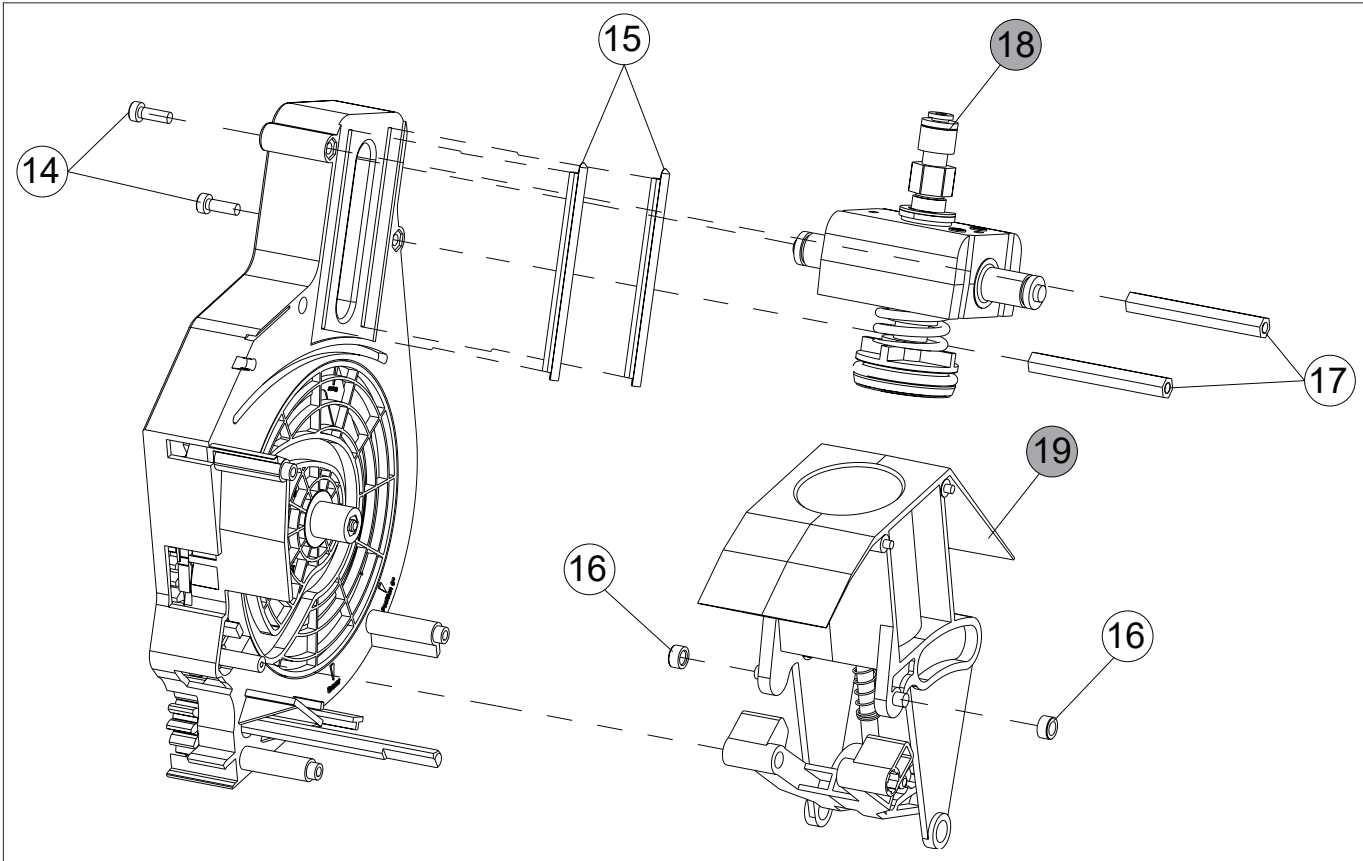
№	КОД CODE	Кол. Unit	Наименование Name	Крепёж Fixing	Примечание Note
1	U0000164327	1	Плата 100r3 Board 100r3	4x DIN 7985 M4,0x08	
2	U0000164742	1	Группа эспрессо Espresso group		Без привода
2.1	U0000165689		Подшипник скольжения Sliding bearing		
3	U0000154147	1	Кожух Casing	2x DIN 6923 M4	
4	U0000164754	1	Кронштейн выключателя Switch bracket	2x DIN 6923 M4	
5	U0000118984	1	Трубка силиконовая Silicone tube		230мм
6	U0000137858	1	Трубка фторопластовая Fluoroplastic tube		390мм
7	U0000139654	1	Сопло напитков Beverage nozzle		
8	U0000164744	1	Привод группы эспрессо Espresso group drive		
9	U0000153991	1	Жгут микропереключателя Microswitch harness	2x DIN 7981 M2,2x13-C	Микрик + провода
10	U0000164996	1	Шторка Curtain	1x DIN 7985 M4x10_нерж. 1x DIN 125 M4_нерж. 1x DIN 127 M4_нерж.	Для привода группы эспрессо



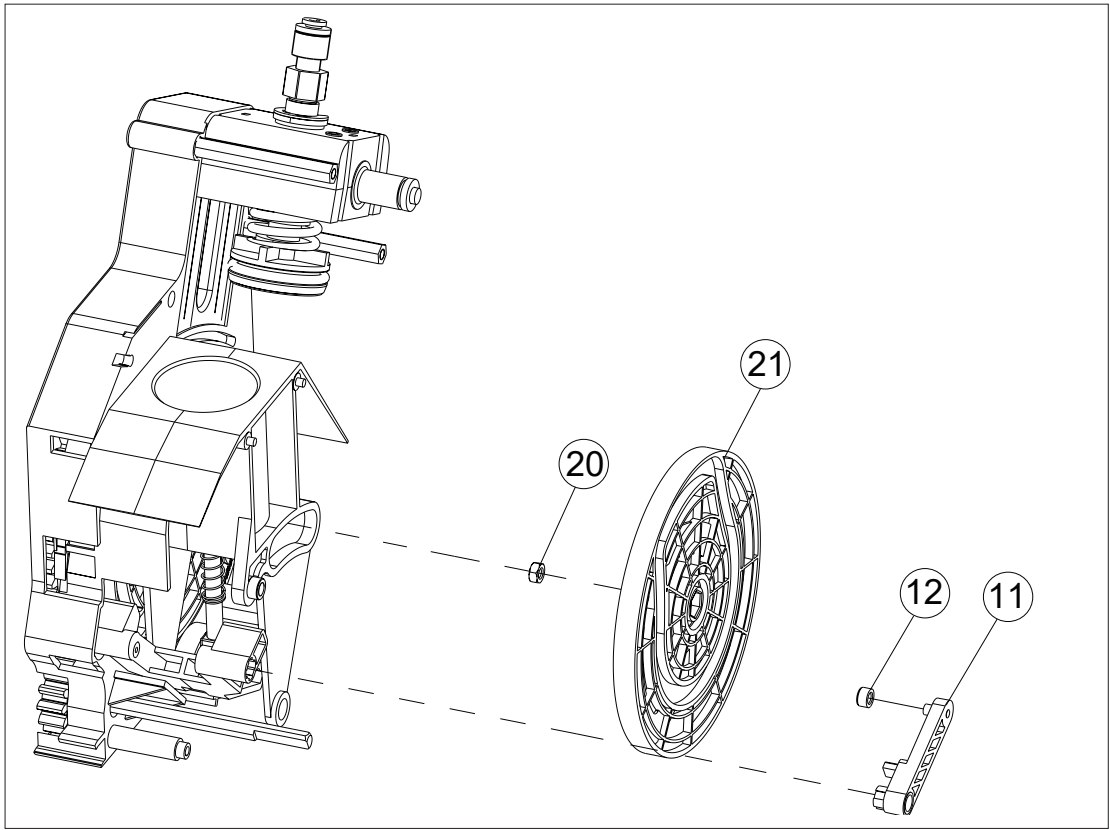
№	КОД CODE	Кол. Unit	Наименование Name	Крепёж Fixing	Примечание / Note № Рисунка/ № Figure
1	U0000164327	1	Плата 100r3 Board 100r3	4x DIN 7985 M4,0x08	
2	U0000165327	1	Группа эспрессо в сборе Espresso group		№ 6.1(D) № 6.5(B)
3	U0000154147	1	Кожух Casing	2x DIN 6923 M4	
4	U0000165626	1	Кронштейн выключателя Switch bracket	2x DIN 6923 M4	
5	U0000118984	1	Трубка силиконовая Silicone tube		330мм
6	U0000137858	1	Трубка фторопластовая Fluoroplastic tube		390мм
7	U0000139654	1	Сопло напитков Beverage nozzle		
8	U0000144322	1	Кабельный ввод Cable entry		
9	U0000165540	1	Геркон доработанный Cable entry		Геркон + подключение

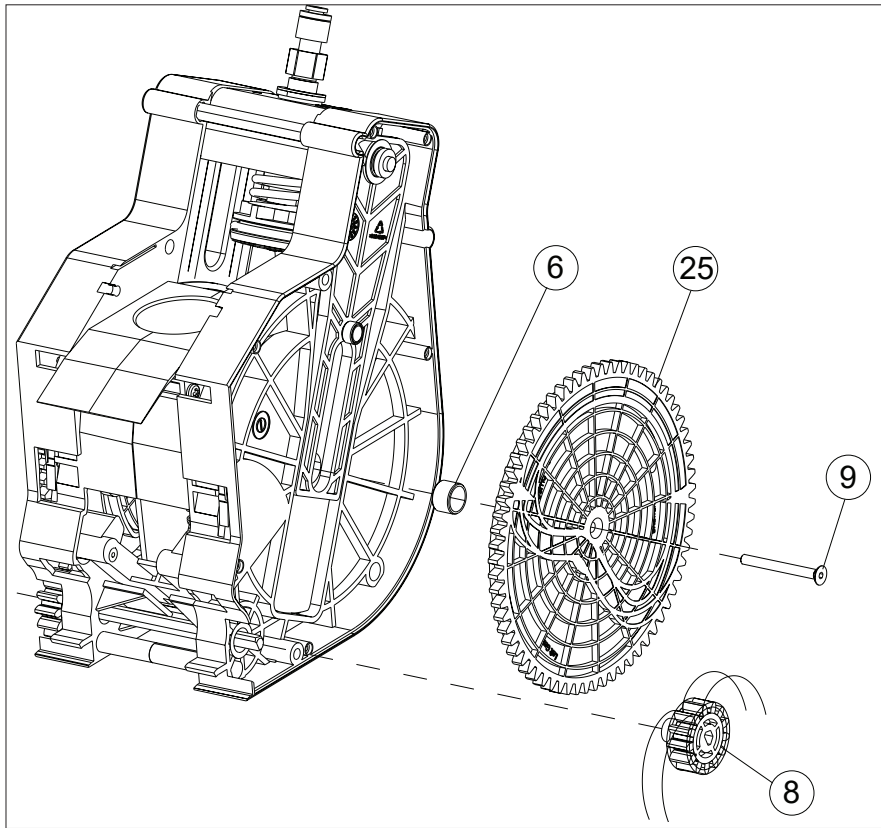
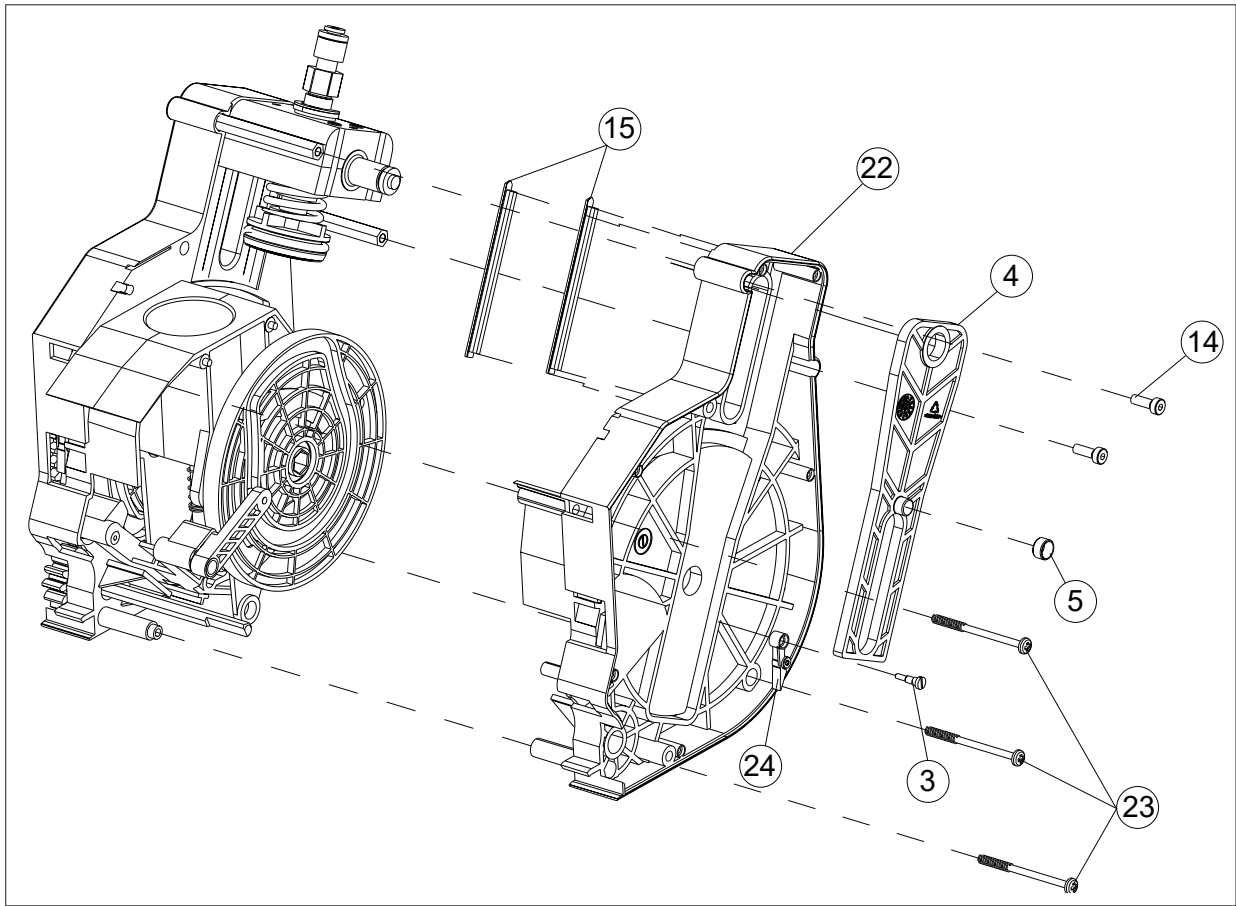


№	КОД CODE	Кол. Unit	Наименование Name	Примечание Note
1	U0000134052		Корпус группы эспresso правая часть Right housing	
2	U0000125108		Прижим с втулкой положения микропереключателя Clamp right	Правый
3	U0000134051		Винт крепления прижима Screw	
4	U0000119666		Рычаг группы эспresso Lever	
5	U0000122086		Втулка рычага группы эспresso Bushing	
6	U0000122087		Втулка шестерни группы эспresso Bushing	
7	U0000126899		Шестерня группы эспresso правая Right gear	
8	U0000125293		Шестерёнка группы эспresso сопрягающая Gear	
9	U0000134048		Винт крепления шестерни Screw (gear)	
10	U0000134055		Шток Stock	
11	U0000121167		Рычаг нижнего поршня группы эспresso Lever, lower piston	
12	U0000121170		Втулка нижнего поршня группы эспresso Bushing, lower piston	
13	U0000133171		Колесо группы эспresso правое Right wheel	
20	U0000134656		Гайка Nut	
21	U0000133170		Колесо группы эспresso левое Left wheel	

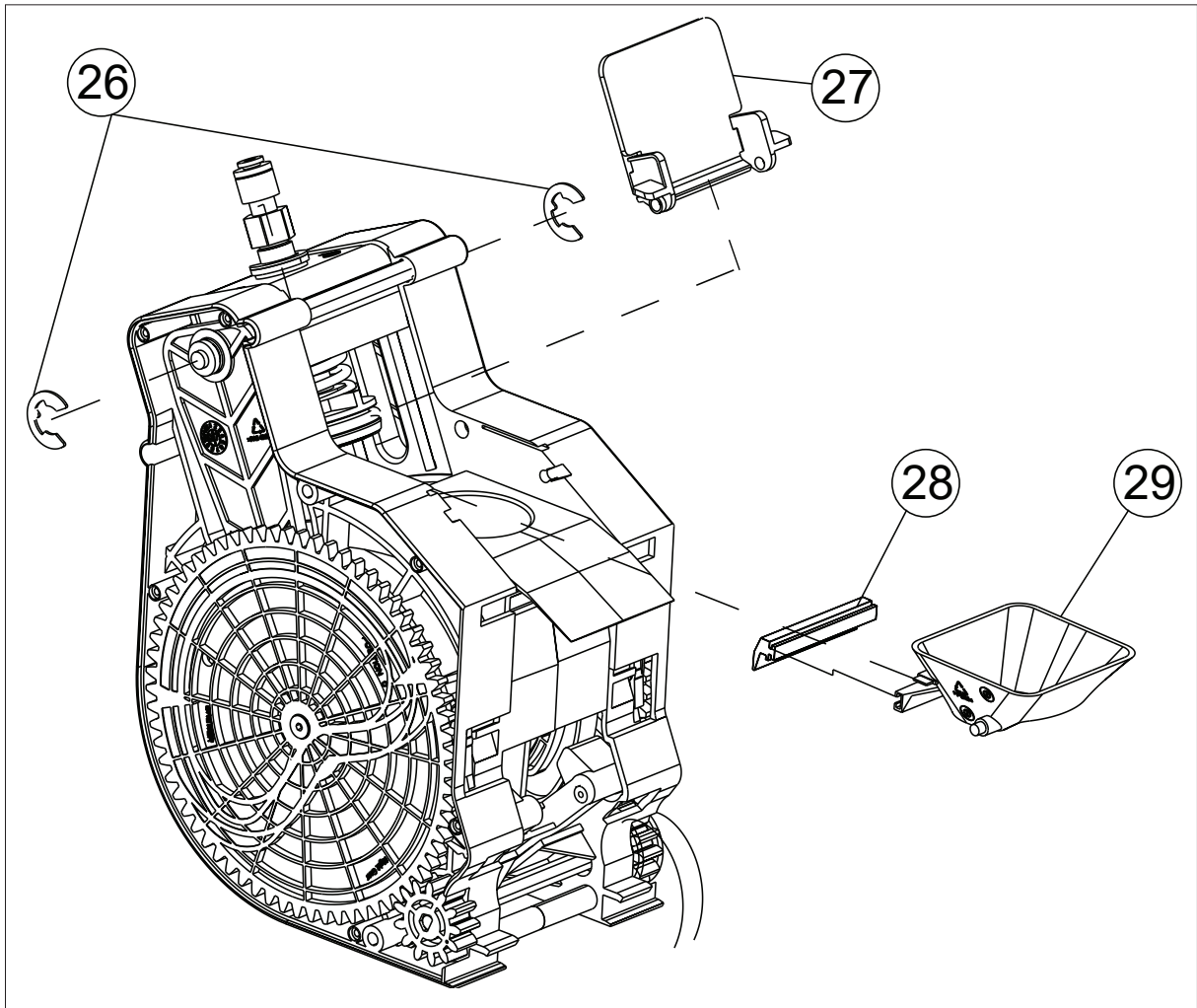


№	КОД CODE	Кол. Unit	Наименование Name	Примечание / Note № Рисунка/ № Figure
11	U0000121167		Рычаг нижнего поршня группы эспresso Lever, lower piston	
12	U0000121170		Втулка нижнего поршня группы эспresso Bushing, lower piston	
14	U0000137084		Винт Screw	
15	U0000137085		Направляющая Guide	
16	U0000121171		Втулка заварной камеры группы эспresso Bushing, brewing chamber	
17	U0000137087		Втулка Bushing	
18	U0000121624		Пистон верхнего поршня Upper piston	№ 6.2(A)
19	-----		Заварная камера Brewing chamber	№ 6.3(A)
20	U0000134656		Гайка Nut	
21	U0000133170		Колесо группы эспresso левое Left wheel	

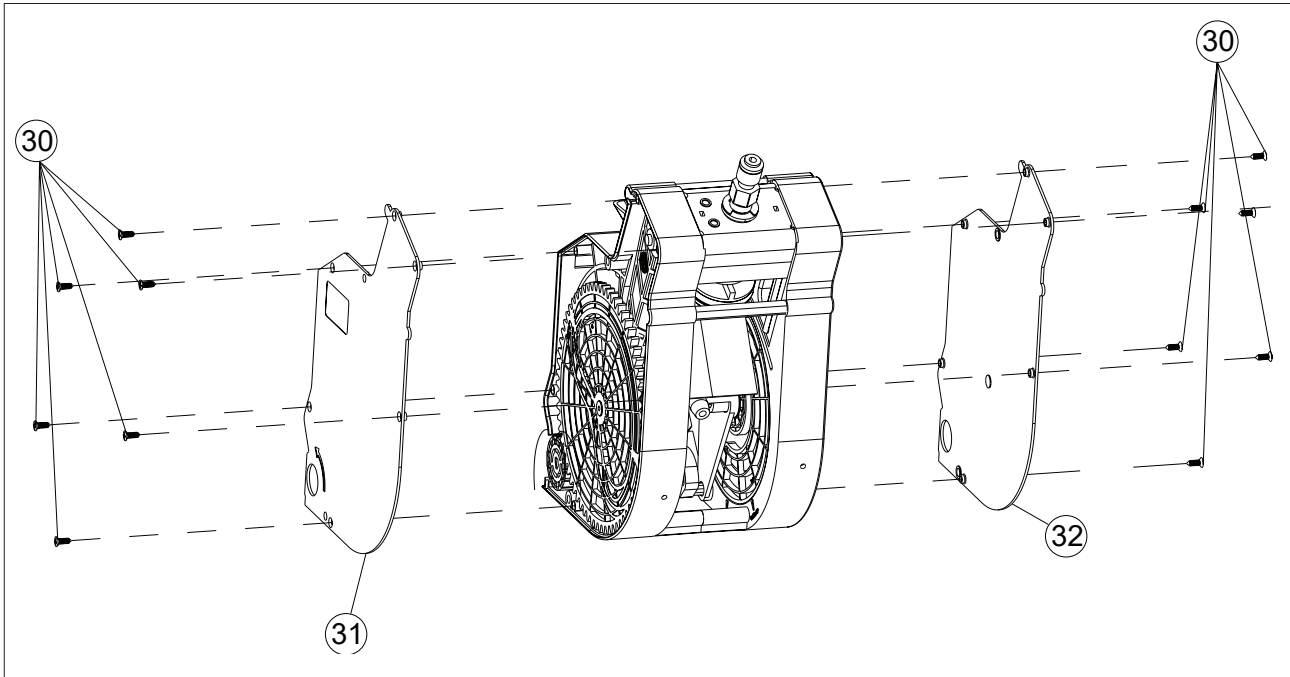


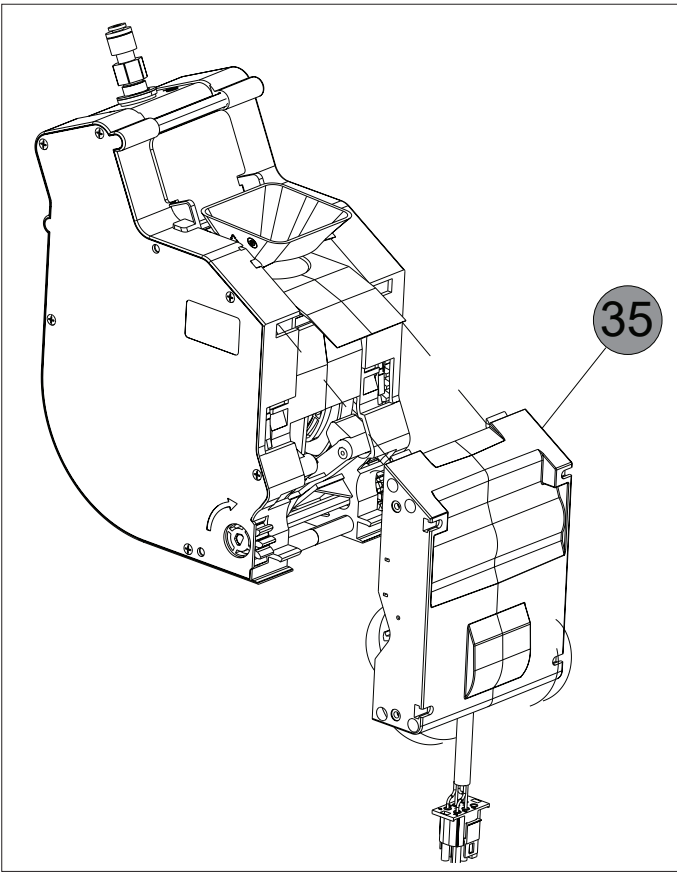
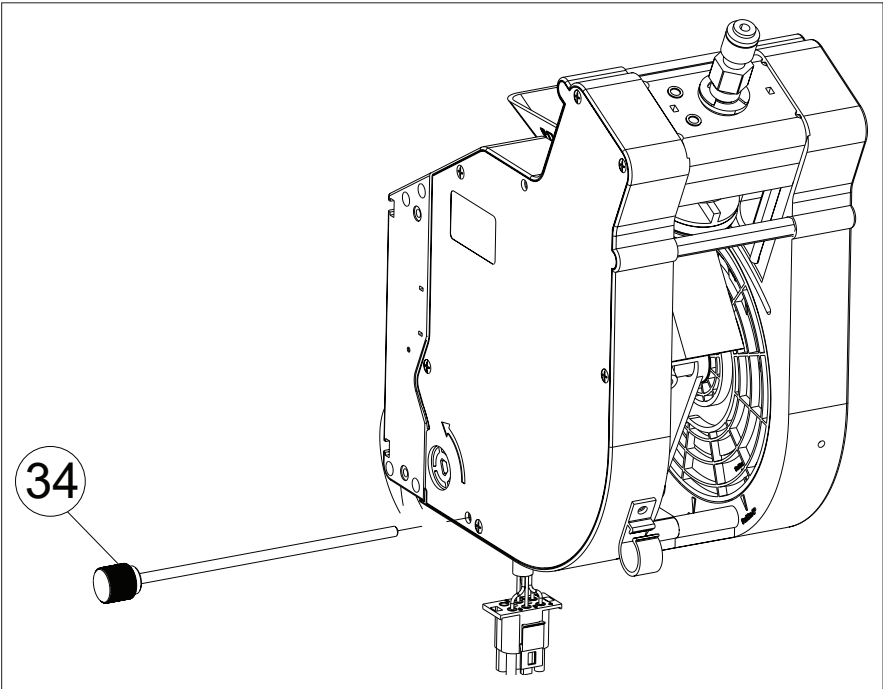
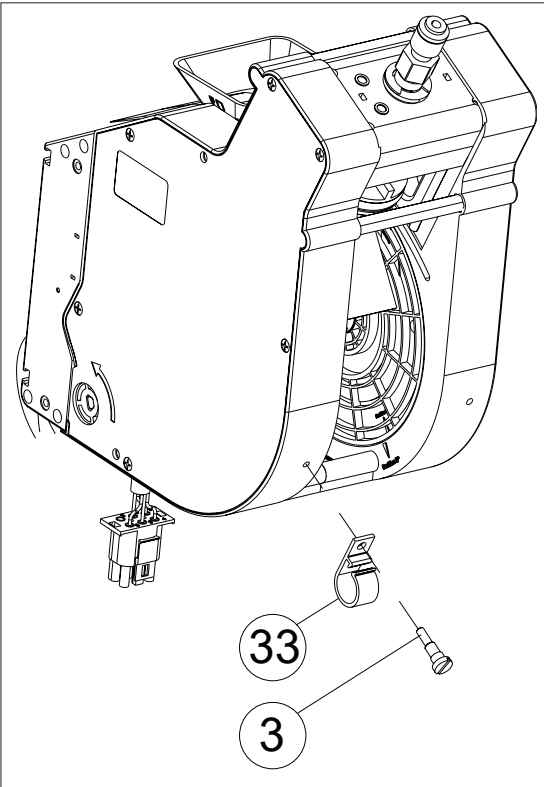


№	КОД CODE	Кол. Unit	Наименование Name	Примечание Note
3	U0000134051		Винт крепления прижима Screw	
4	U0000119666		Рычаг группы эспрессо Lever	
5	U0000122086		Втулка рычага группы эспрессо Bushing	
6	U0000122087		Втулка шестерни группы эспрессо Bushing	
8	U0000125293		Шестерёнка группы эспрессо сопрягающая Gear	
9	U0000134048		Винт крепления шестерни Screw (gear)	
14	U0000137084		Винт Screw	
15	U0000137085		Направляющая Guide	
22	U0000134049		Корпус группы эспрессо левая часть Left housing	
23	U0000134050		Винт крепления корпуса Screw	
24	U0000125109		Прижим с втулкой положения микропереключателя Clamp right	Левый
25	U0000126900		Шестерня группы эспрессо левая Left gear	



№	КОД CODE	Кол. Unit	Наименование Name	Примечание Note
26	U0000137090		Кольцо упорное (фиксирующее) Fixing collar	
27	U0000137089		Крышка корпуса Dirt protection	
28	U0000122267		Резинка сброса таблетки группы эспрессо Gasket	
29	U0000125141		Воронка группы эспрессо Funnel	
30	U0000134053		Винт крепления крышки Screw	
31	U0000131868		Крышка корпуса правая Right side cover	
32	U0000131869		Крышка корпуса левая Left side cover	





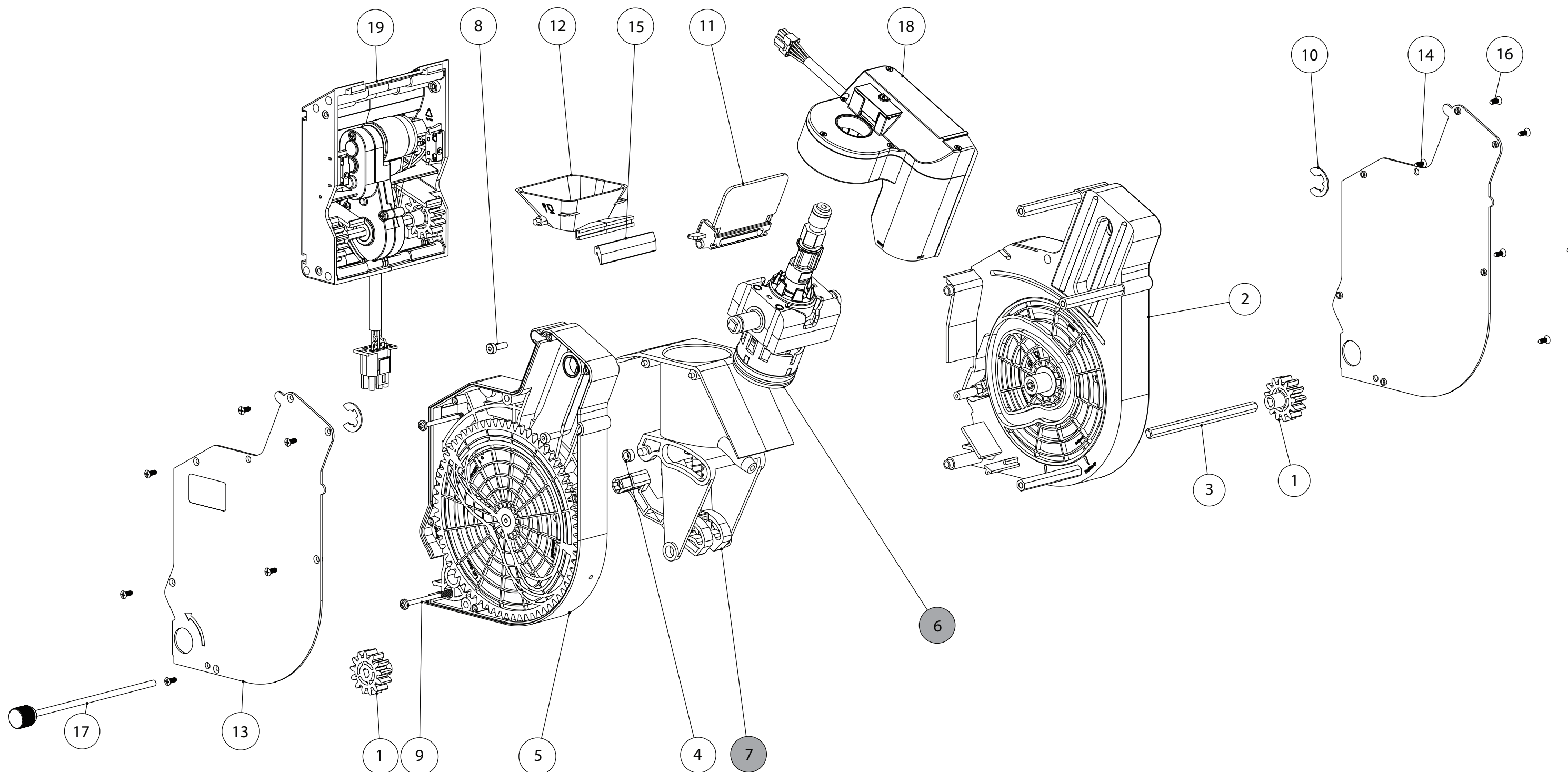
№	КОД CODE	Кол. Unit	Наименование Name	Примечание / Note № Рисунка/ № Figure
3	U0000134051		Винт крепления прижима Screw	
33	U0000137091		Прижим Clamp	
34	U0000134091		Ось крепления группы эспрессо Axis	
35	U0000124477		Редуктор группы эспрессо Coffee group reducer	№ 6.4

U0000148437
опция
(для ЗИП)

NERO (TOUCH),
NERO (TOUCH) FRESH MILK

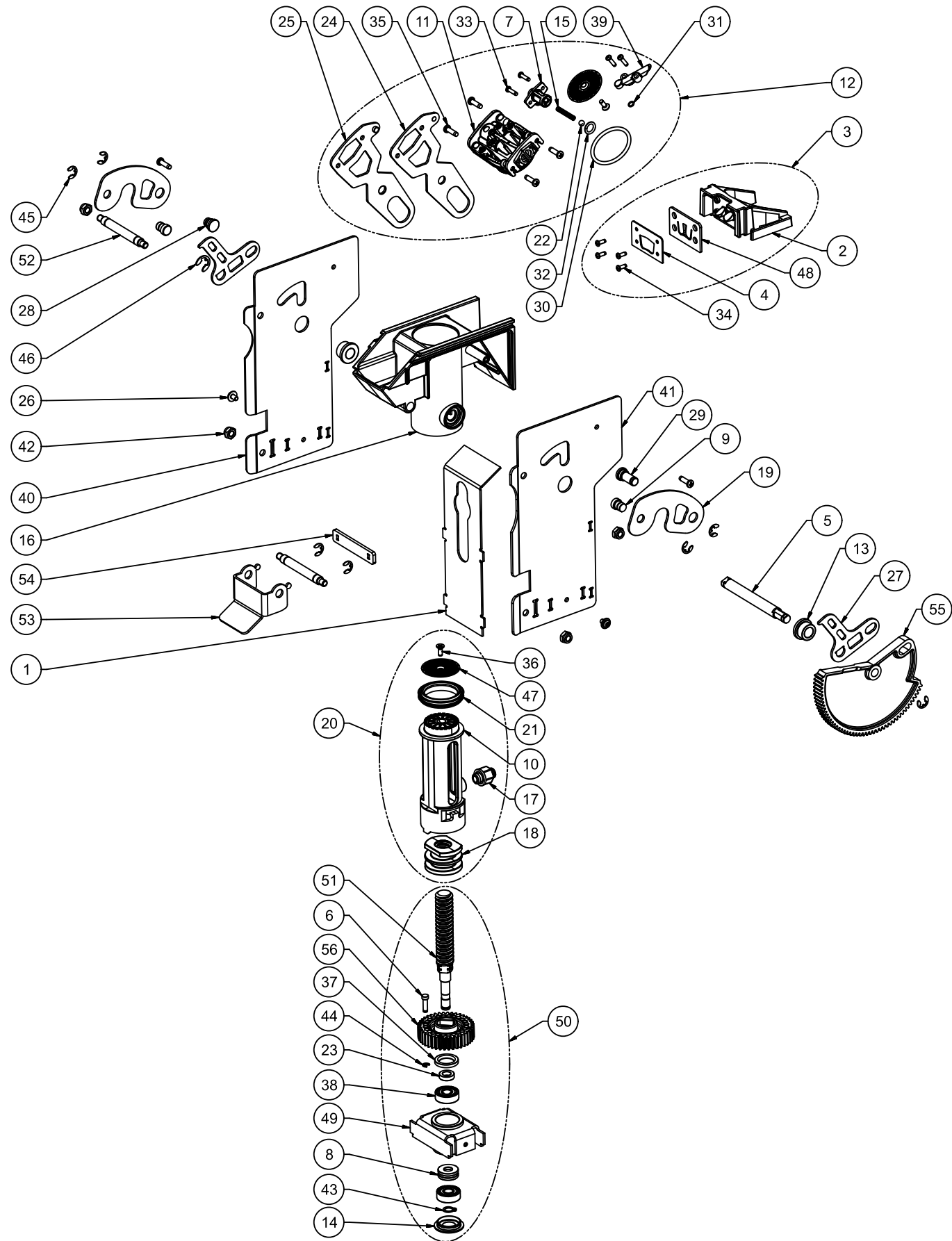
№ 6.1 (B)

ГРУППА ЭСПРЕССО (С ВАРИО-ГРУППОЙ)
ESPRESSO GROUP (WITH VARIO-GROUP)
Только для заказа ЗИП

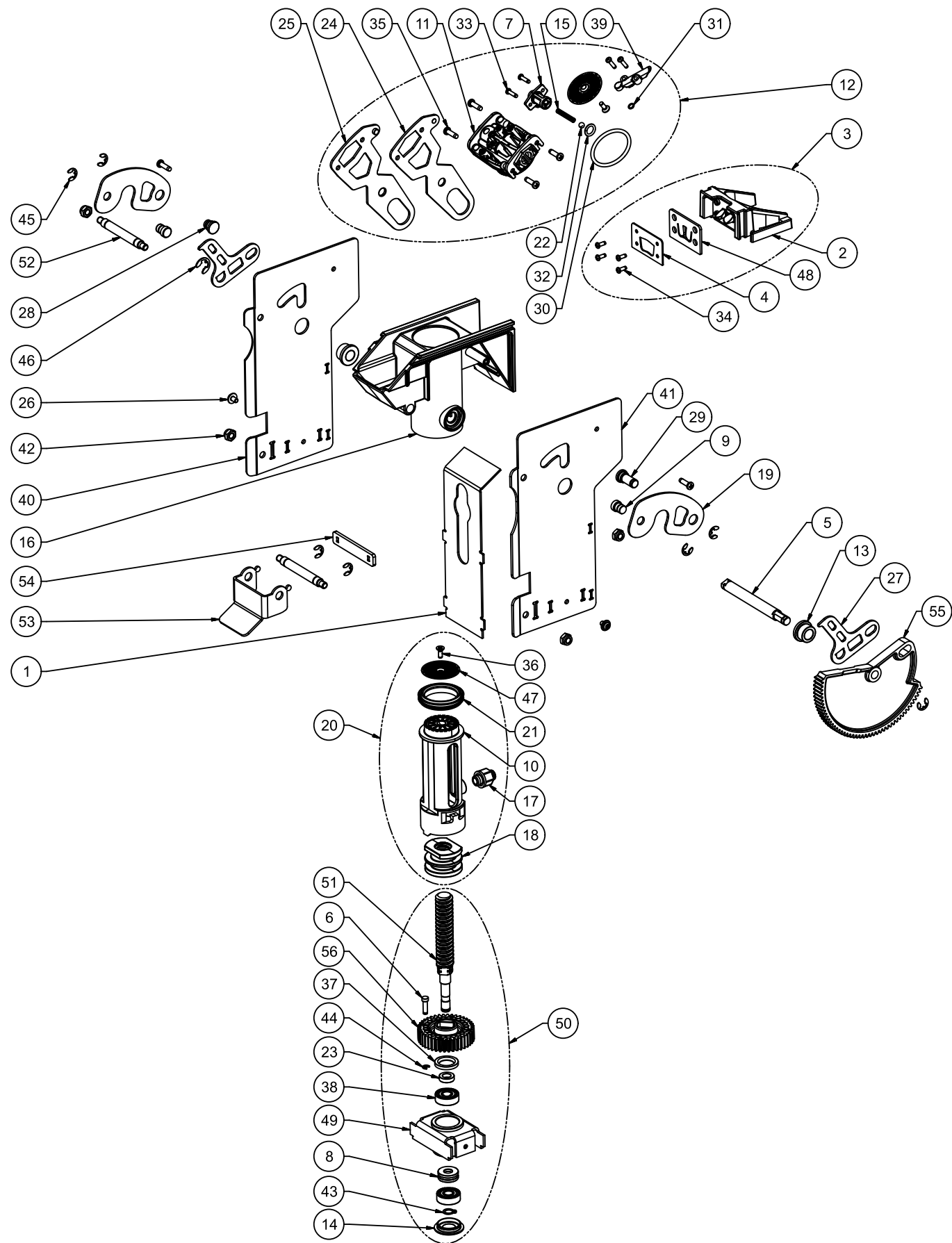


U0000148437 (для ЗИП)	NERO (TOUCH), NERO (TOUCH) FRESH MILK	№ 6.1 (B)	ГРУППА ЭСПРЕССО (С ВАРИО-ГРУППОЙ) ESPRESSO GROUP (WITH VARIO-GROUP) Только для заказа ЗИП	
--------------------------	--	-----------	---	---

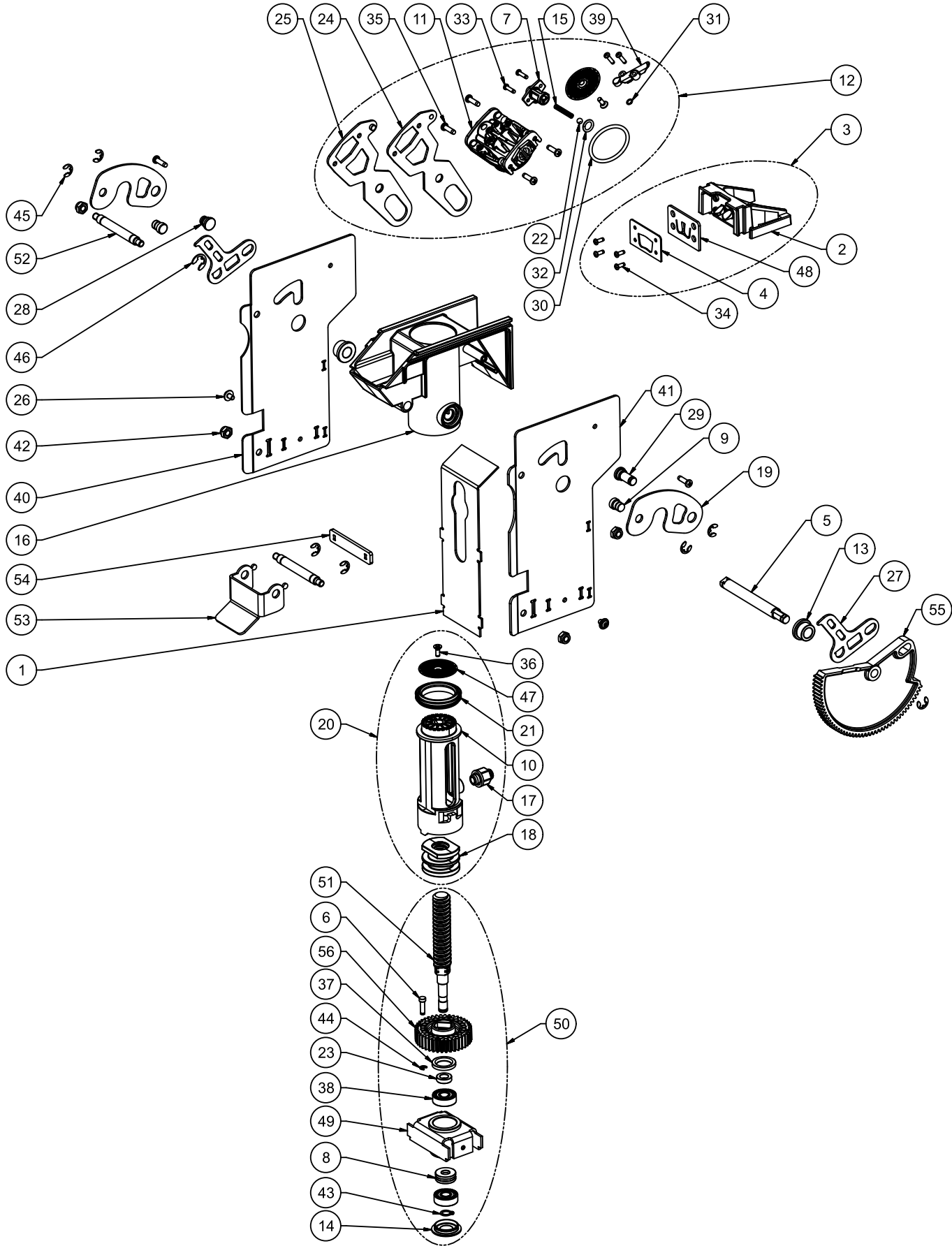
№	КОД CODE	Кол. Unit	Наименование Name	Крепёж Fixing	Примечание / Note № Рисунка/ № Figure
1	U0000125293	1	Шестерня сопрягающая Mating gear		
2	U0000140507	1	Корпус, левая часть Body left side		
3	U0000134055	1	Шток Stock		
4	U0000121171	2	Втулка большая направляющей заварной камеры Guide bushing large brewing camera		
5	U0000140510	1	Корпус, правая часть Body right side		
6	U0000140508	1	Пистон верхнего поршня Upper piston		№ 6.1(B)
7	U0000140509	1	Заварная камера Brewing chamber		№ 6.2(B)
8	U0000137084	2	Винт М4х12 Screw M4x12		
9	U0000134050	2	Винт крепления корпуса Housing fixing screw		
10	U0000137090	2	Кольцо упорное Thrust ring		
11	U0000137089	1	Заслонка Damper		
12	U0000125141	1	Воронка Funnel		
13	U0000140514	1	Крышка корпуса правая Right side cover		
14	U0000140513	1	Крышка корпуса левая Left side cover		
15	U0000140512	1	Резинка сброса таблетки Gum to reset tablet		
16	U0000134053	12	Винт крепления крышки Screw		
17	U0000134091	1	Крепление группы Fastening group		
18	U0000140515	1	Сервопривод варио-группы Servo vario group		
19	U0000124477	1	Редуктор Reducer		№ 6.4



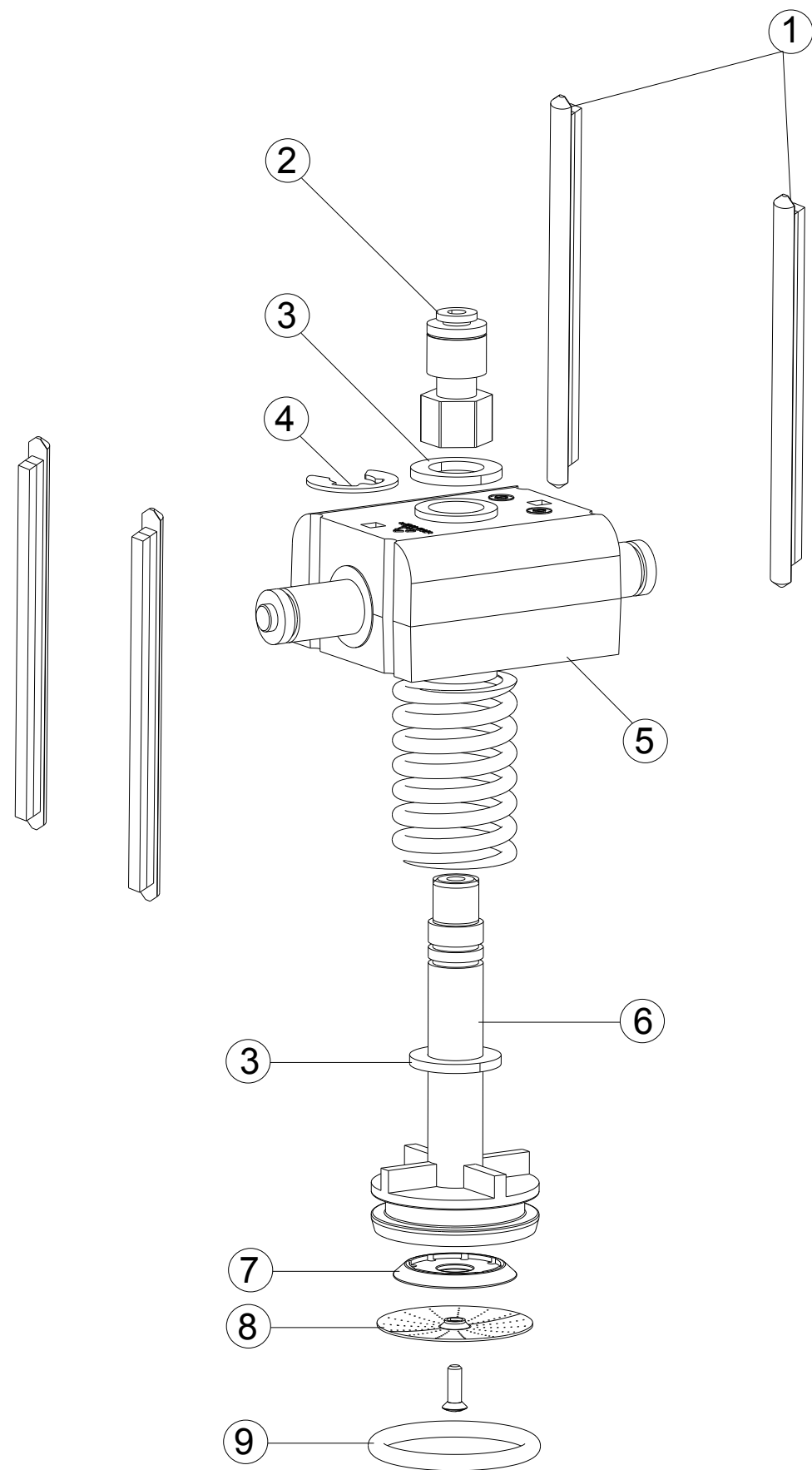
№	КОД CODE	Кол. Unit	Наименование Name	Крепёж Fixing	Примечание Note
1	----	1	Крышка Cover		
2	----	1	Скребок Wipers		
3	U0000154771	1	Скребок в сборе Scraper assembly		
4	----	1	Пластина скребка Stripper plate		
5	----	1	Ось Axis		
6	----	1	Стопорный болт Stop bolt		
7	U0000162606	1	Выпускной патрубок Outlet		
8	U0000163693	1	Упорный шарикоподшипник Thrust ball bearing		
9	----	2	Болты Bolts		
10	U0000163689	1	Заварочный поршень Brewing plunger		
11	U0000163680	1	Заварочная головка Brewing head		
12	----	1	Заварочная головка в сборе Brewing head assembly		
13	U0000155530	2	Фланцевый подшипник Flange bearing		
14	U0000163692	1	Крышка Lid		
15	----	1	Пружина Spring		
16	U0000163685	1	Корпус Case		
17	----	1	Прямой фитинг 4 G1/8 Straight screw-in fitting 4 G1/8		
18	U0000163690	1	Резьбовая гайка Threaded nut		
19	----	2	Фиксирующий кронштейн Retaining bracket		
20	----	1	Поршень в сборе Piston assembly		
21	U0000154772	1	Уплотнитель поршня Piston seal		
22	----	1	Сфера Bullet		
23	U0000163695	1	Кольцо подшипника Bearing ring		
24	----	1	Закрылок левый Flap left		



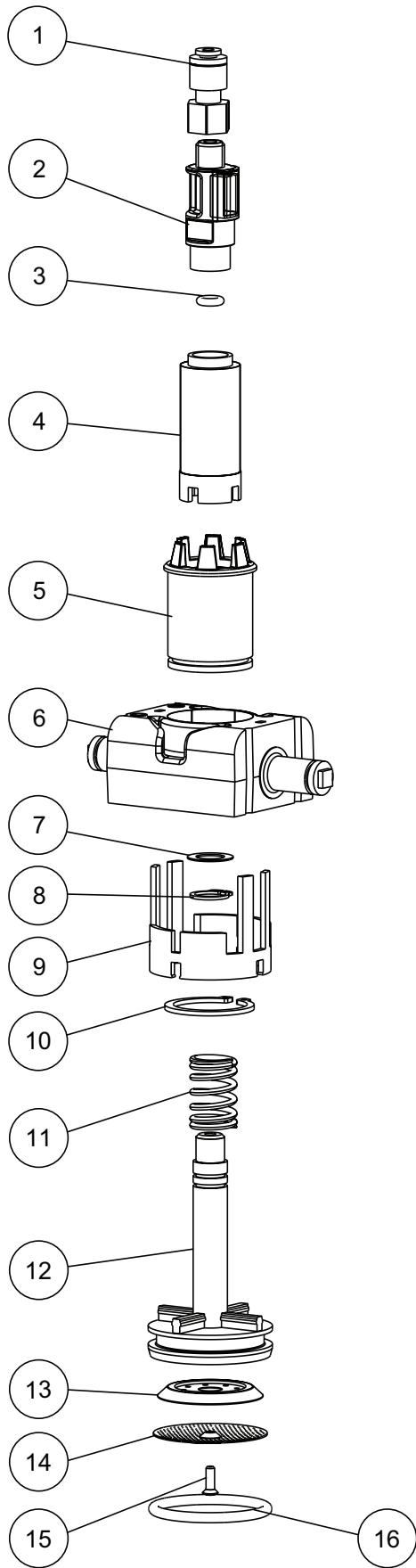
№	КОД CODE	Кол. Unit	Наименование Name	Крепёж Fixing	Примечание Note
25	----	1	Закрылок правый Flap right		
26	----	2	Винт М4х6 Screw M4x6		
27	----	2	Рычаг Towing arm		
28	----	1	Рычаг короткий Towing arm short		
29	----	1	Рычаг длинный Towing arm long		
30	U0000163683	1	Уплотнительное кольцо 36х3 O-Ring 36x3		
31	----	1	Уплотнительное кольцо 4х1 O-Ring 4x1		
32	----	1	Уплотнительное кольцо 8х2 O-Ring 8x2		
33	----	4	Винт КА30х12 Screw KA30x12		
34	----	4	Винт КА30х8 Screw KA30x8		
35	----	6	Винт КА4014 Screw KA4014		
36	----	2	Винт КА35х10 Screw KA35x10		
37	U0000163694	1	Уплотнитель вала 14х22х3 Radial shaft seal 14x22x3		
38	U0000163691	2	Радиальный шарикоподшипник Deep groove ball bearing 608 2RS		
39	U0000163682	1	Трубка Pipe		
40	----	1	Боковой лист Side sheet		
41	----	1	Боковой лист Side sheet		
42	----	4	Стопорная гайка М6 Hex lock nut thin type M6		
43	----	1	Стопорное кольцо Retaining ring 8		
44	----	1	Стопорная шайба 3.2 Cir clip 3.2		
45	----	7	Стопорная шайба 6 Cir clip 6		
46	----	1	Стопорная шайба 8 Cir clip 8		
47	U0000154773	2	Фильтрующий диск Filter disc		
48	----	1	Силиконовая пластина Silicon plate		



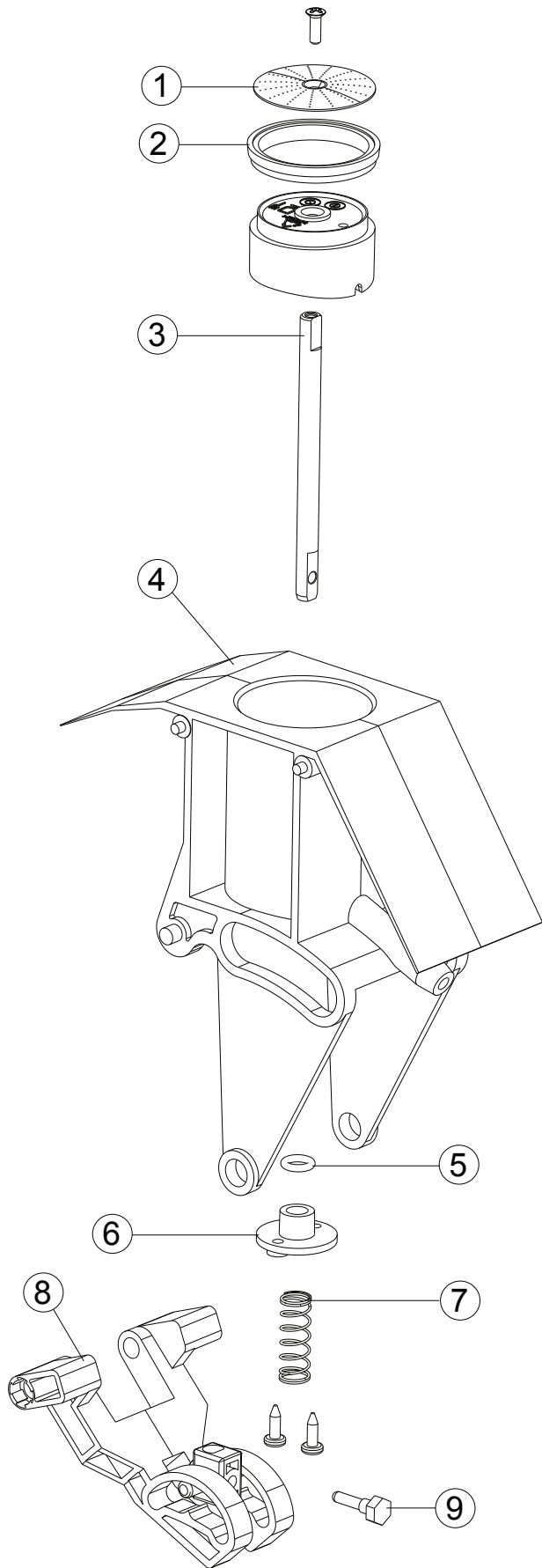
№	КОД CODE	Кол. Unit	Наименование Name	Крепёж Fixing	Примечание Note
49	----	1	Шпиндель Spindle		
50	----	1	Держатель шпинделя Spindle support cpl.		
51	----	1	Шпиндель с резьбой Trapezoidal thread spindle		
52	----	2	Стопорный болт Locking bolt		
53	----	1	Запор Lock		
54	----	1	Фиксирующая пластина Locking plate		
55	U0000163687	1	Шестерня Cog		
56	----	1	Зубчатое колесо шпинделя Cog		



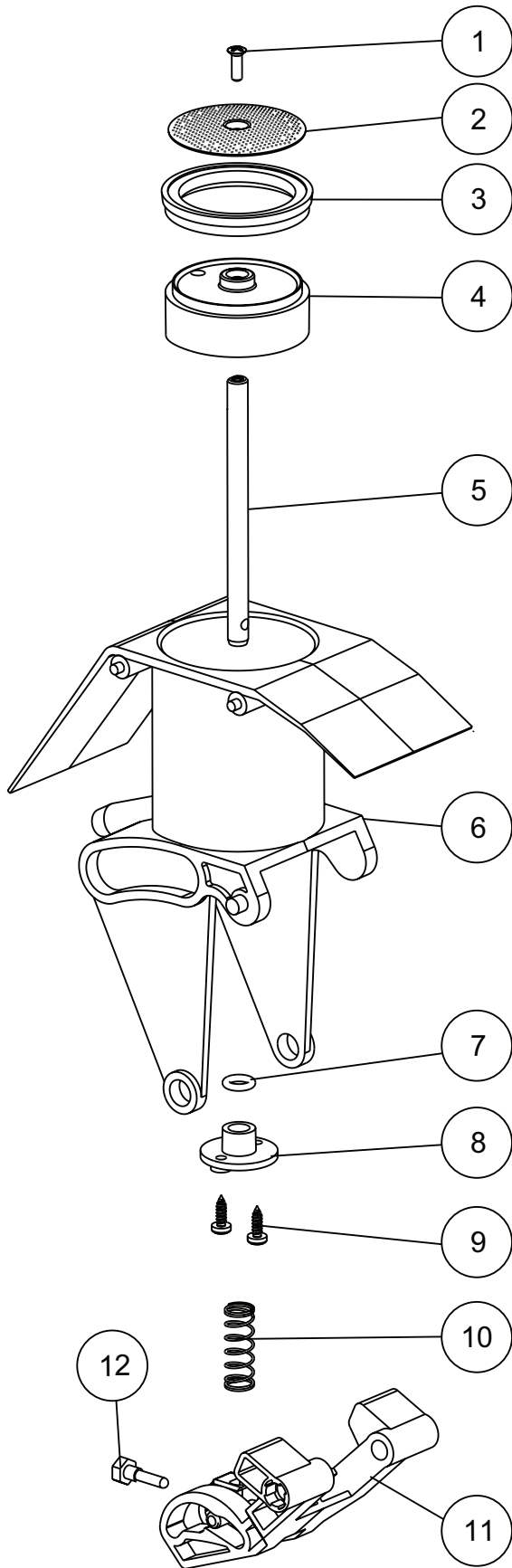
№	КОД CODE	Кол. Unit	Наименование Name	Крепёж Fixing	Примечание Note
1	U0000137085	4	Направляющая Guide		
2	U0000121169	1	Держатель цанговый трубки подачи воды Adaptor tube		
3	U0000125342	1	Шайба ограничения хода верхнего поршня Flat washer		
4	U0000137090	1	Кольцо упорное (фиксирующее) Fixing ring		
5	U0000121624	1	Пистон верхнего поршня группы эспрессо Presser support		
6	U0000122264	1	Поршень верхний группы эспрессо Upper piston		
7	U0000137097	1	Редуктор воды Water deflector		
8	U0000137092	1	Фильтр кофе Coffee filter		
9	U0000121534	1	Прокладка верхнего поршня группы эспрессо Gasket		



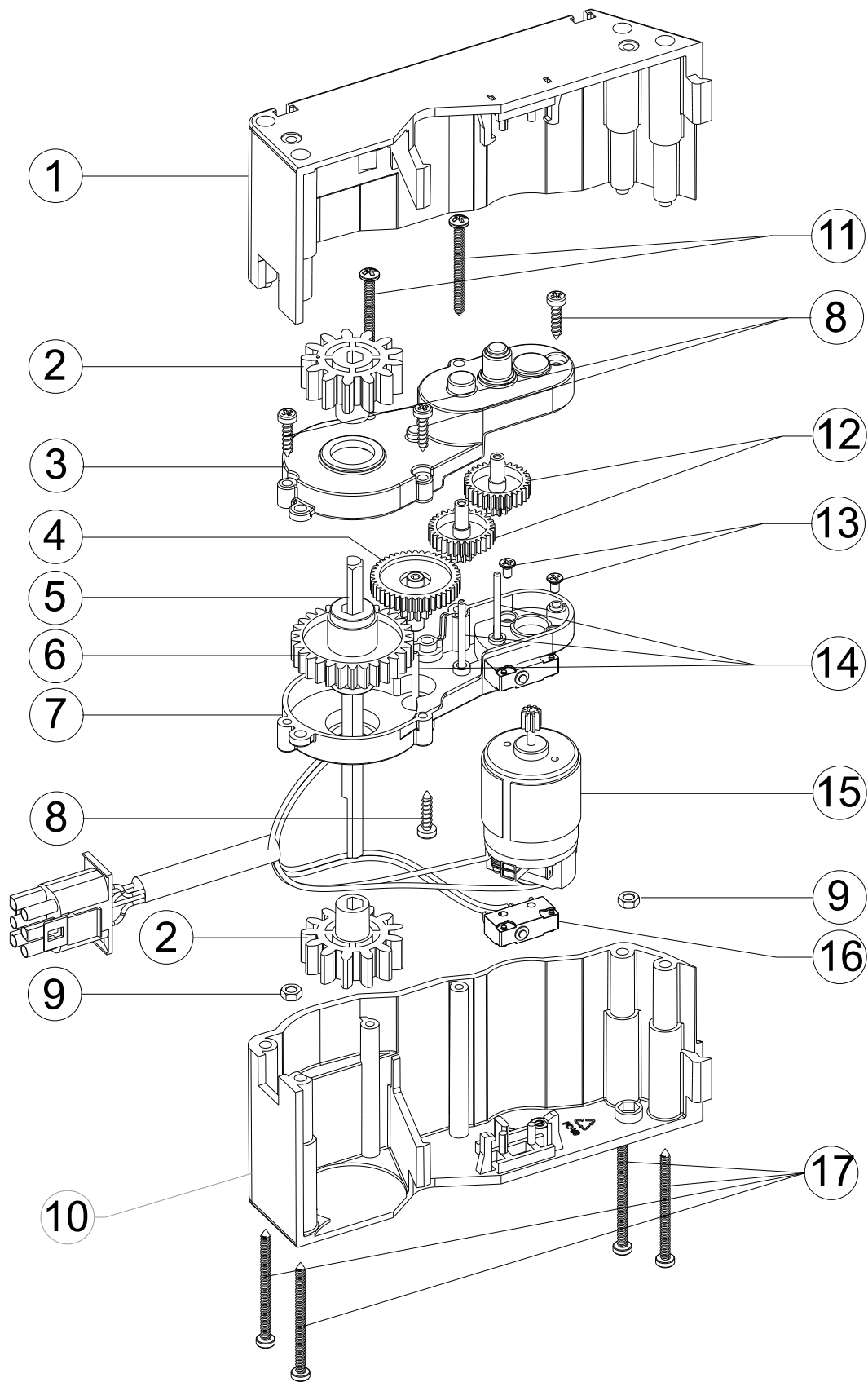
№	КОД CODE	Кол. Unit	Наименование Name	Крепёж Fixing	Примечание Note
1	U0000121169	1	Держатель цанговый трубки подачи воды Holder collet tube water supply		
2	-	1	Держатель магнита Magnet holder		
3	U0000140517	1	Кольцо Ring		
4	U0000140518	1	Втулка стальная Steel bushing		
5	U0000140519	1	Втулка зубчатая Gear bushing		
6	U0000140520	1	Коромысло поршня Piston rocket		
7	U0000140521	1	Шайба 10x16x0.5 Washer 10x16x0.5		
8	U0000140522	1	Кольцо стопорное Lock ring		
9	U0000140523	1	Направляющая поршня Piston guide		
10	U0000140524	1	Кольцо стопорное Lock ring		
11	U0000140525	1	Пружина Spring		
12	U0000140526	1	Поршень верхний Piston top		
13	U0000140527	1	Редуктор воды Water reducer		
14	U0000153703	1	Фильтр кофе Coffee filter		
15	U0000140529	1	Винт М3х10 Screw M3x10		
16	U0000140530	1	Кольцо резиновое Rubber ring		



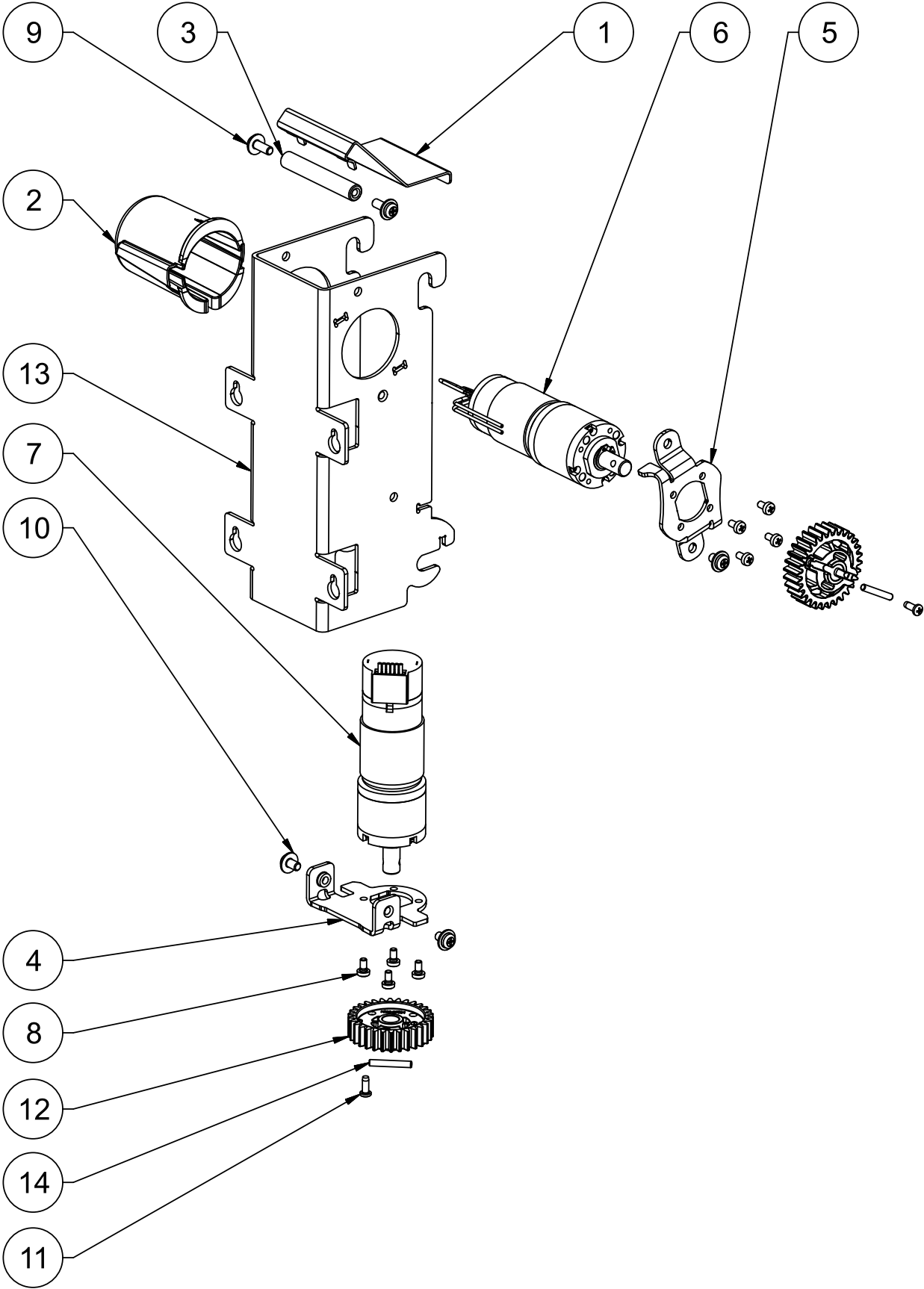
№	КОД CODE	Кол. Unit	Наименование Name	Примечание Note
1	U0000137092	1	Фильтр кофе Coffee filter	
2	U0000137093	1	Уплотнительное кольцо Gasket	
3	U0000137100	1	Поршень Lower piston	
4	U0000122112	1	Заварная камера группы эспрессо Brewing chamber	
5	U0000137094	1	Уплотнительное кольцо красное O-ring red	
6	U0000128644	1	Заглушка уплотнителя нижнего поршня группы эспрессо Plug	
7	U0000137095	1	Возвратная пружина поршня Piston return spring	
8	U0000132667	1	Толкатель шатуна нижнего поршня группы эспрессо Pusher	
9	U0000137096	1	Винт Screw	



№	КОД CODE	Кол. Unit	Наименование Name	Крепёж Fixing	Примечание Note
1	U0000140529	1	Винт М3х10 Screw M3x10		
2	U0000153703	1	Фильтр кофе Coffee filter		
3	U0000140531	1	Уплотнительное кольцо Sealing ring		
4	U0000140532	1	Основание поршня нижней камеры Base of piston lower chamber		
5	U0000140533	1	Ось поршня Axis piston		
6	U0000140534	1	Заварочная камера Brewing chamber		
7	U0000137094	1	Уплотнительное кольцо красное Red sealing ring		
8	U0000128644	1	Заглушка уплотнителя нижнего поршня Lower piston seal plug		
9	U0000140535	2	Винт 2.9х9.5 Screw 2.9x9.5		
10	U0000140536	1	Пружина Spring		
11	U0000132667	1	Толкатель шатуна нижнего поршня Pusher rod of lower piston		
12	U0000137096	1	Винт Screw		

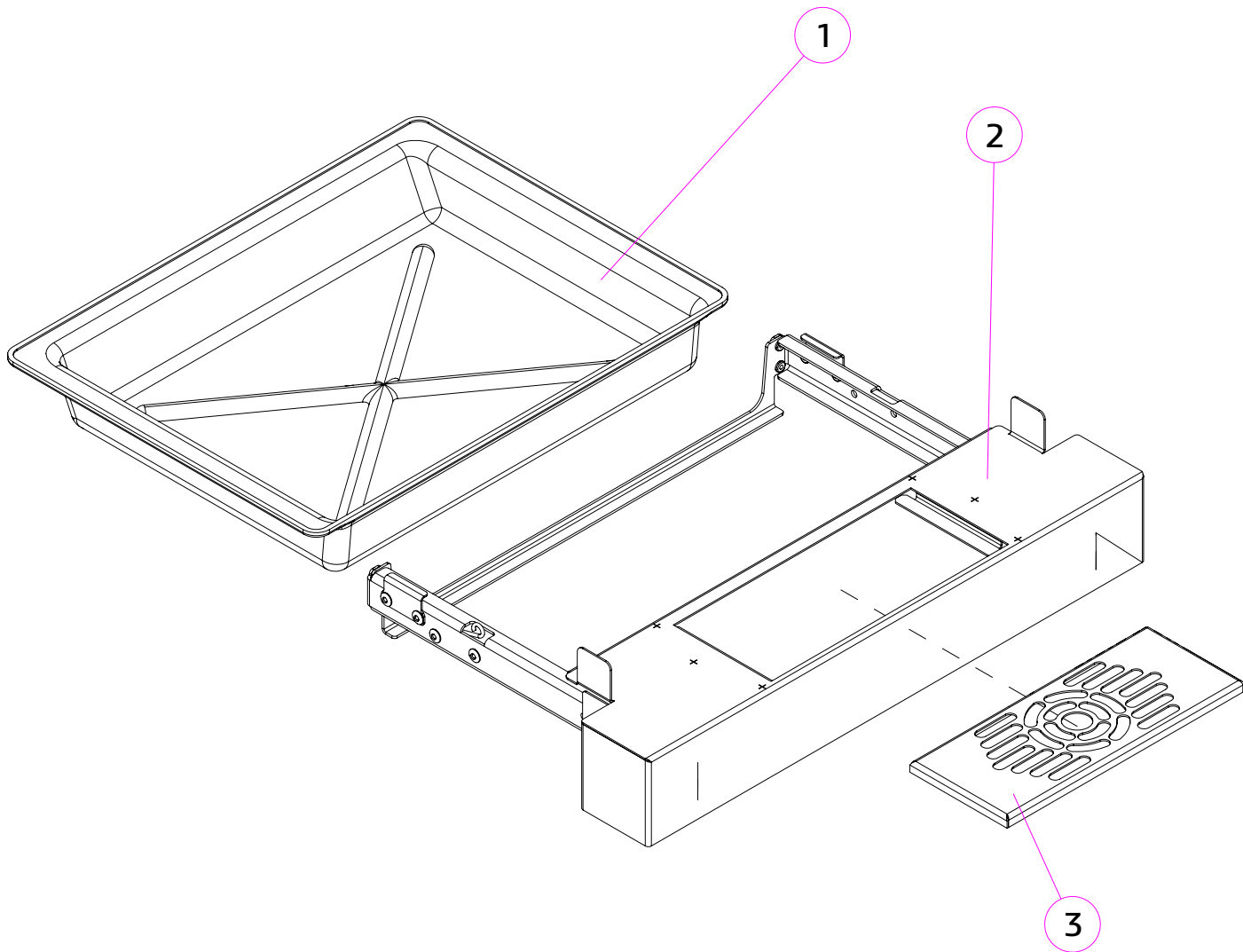


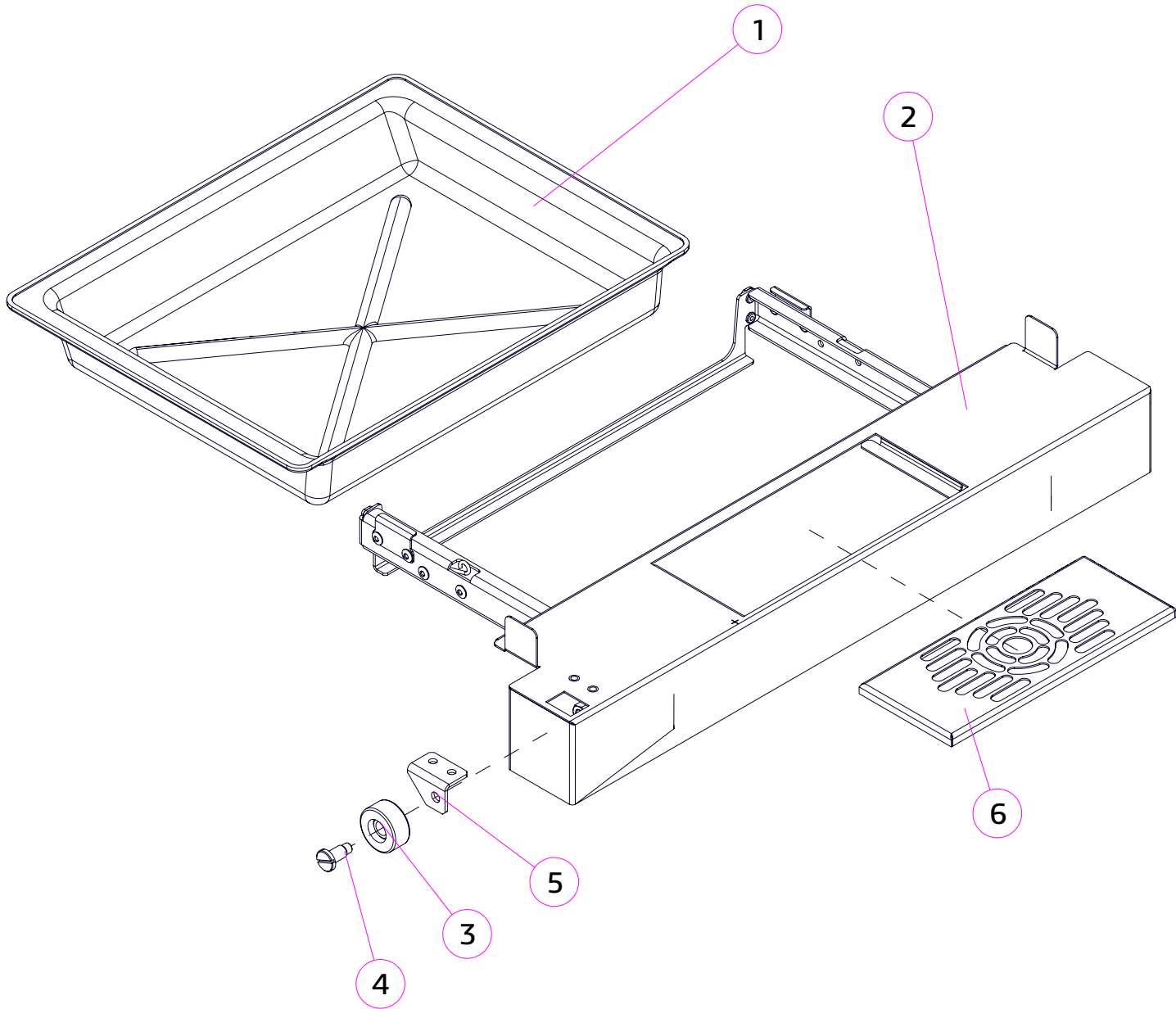
№	КОД CODE	Кол. Unit	Наименование Name	Примечание Note
1	U0000128597	1	Корпус редуктора правая часть Right body section	
2	U0000125293	2	Шестерёнка Gear	
3	U0000134054	1	Кожух редуктора правая часть Right housing section	
4	U0000121539	1	Шестерёнка редуктора группы эспresso Gear	
5	U0000134055	1	Шток Rod	
6	U0000124570	1	Шестерёнка редуктора большая Big gear	
7	U0000134057	1	Кожух редуктора левая часть Left housing section	
8	U0000137031	4	Винт М3х13 Screw M3x13	
9	U0000137046	2	Гайка Nut	
10	U0000128596	1	Корпус редуктора левая часть Left body section	
11	U0000137047	2	Винт Screw	
12	U0000121538	2	Шестерёнка редуктора группы эспresso Gear	
13	U0000137048	2	Винт Screw	
14	U0000137049	3	Втулка Bushing	
15	U0000124476	1	Мотор редуктор группы эспresso Gear motor	
16	U0000124473	1	Микрик редуктора группы эспresso Microswitch	
17	U0000137050	4	Винт Screw	



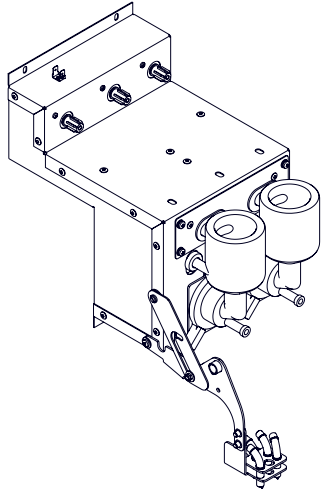
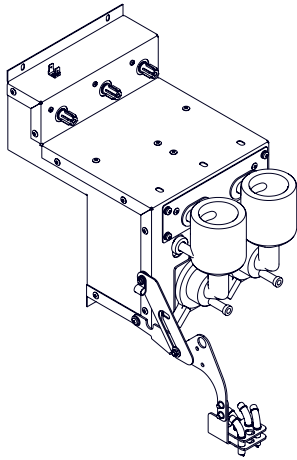
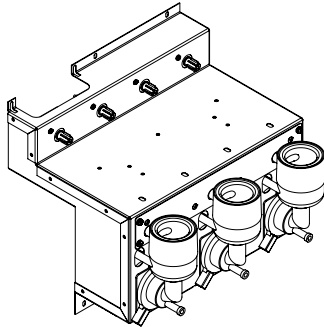
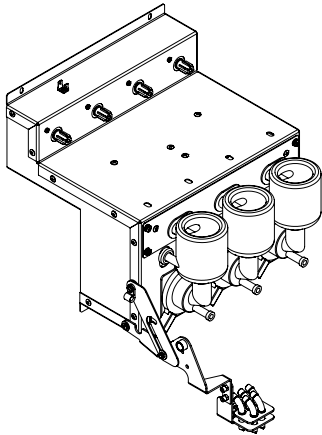
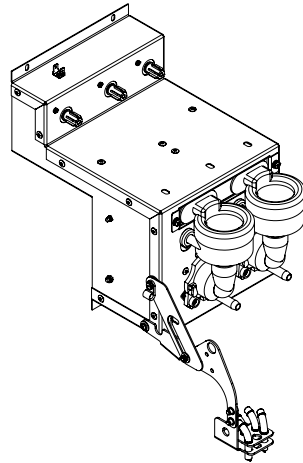
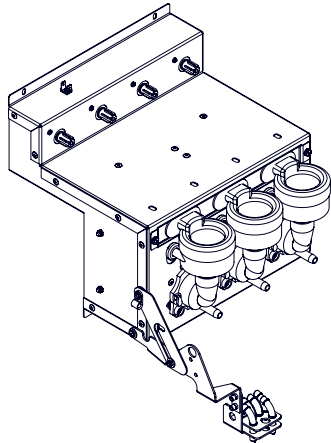
№	КОД CODE	Кол. Unit	Наименование Name	Крепёж Fixing	Примечание Note
1	----	1	Крышка защитная Cover plate		
2	----	1	Крышка Cover plate		
3	----	1	Распорный болт Spacer bolt		
4	----	1	Фланец Flange		
5	----	1	Фланец Flange		
6	U0000154774	1	Мотор-редуктор Gear-motor ejector		
7	U0000154775	1	Мотор-редуктор Gear-motor ejector		
8	----	8	Винт М3х6 Cross recessed pan head screw M3x6		
9	----	2	Винт М4х10 Cross recessed pan washer head screw M4x10		
10	----	3	Винт М4х6 Cross recessed pan washer head screw M4x6		
11	----	2	Винт КА30х8 Pan head screw KA30x8		
12	U0000163676	2	Шестерня Pinion		
13	----	1	Поддержка короткая Support short		
14	----	2	Цилиндрический штифт Parallel pin 3 m6 x 24		

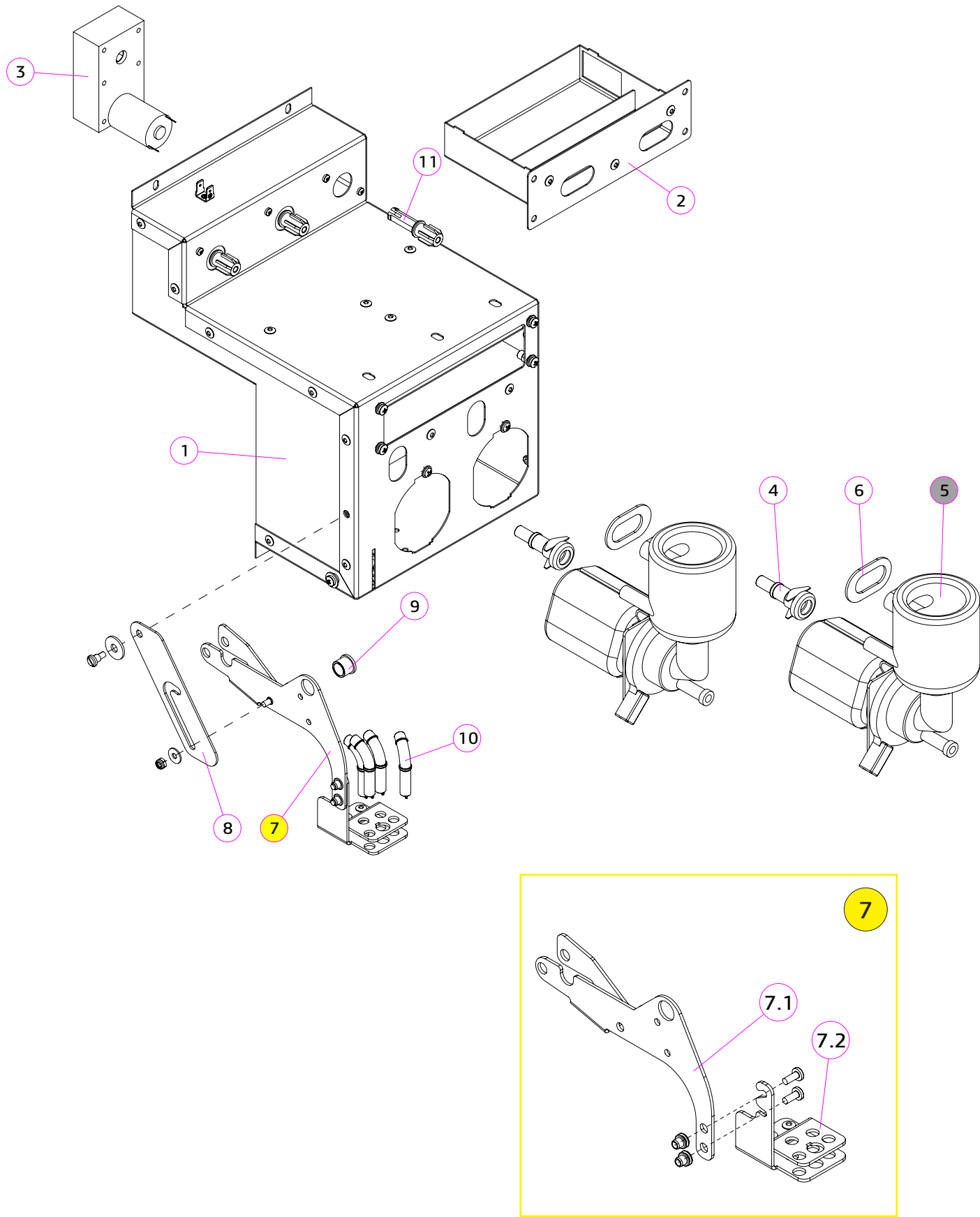
№	КОД CODE	Кол. Unit	Наименование Name	Крепёж Fixing	Примечание Note
1	U0000134820	1	Поддон Pallet		
2	U0000138550	1	Рамка поддона в сборе Pallet frame assy	4x DIN 6923 M4	
3	U0000163855	1	Подставка стакана Glass stand		



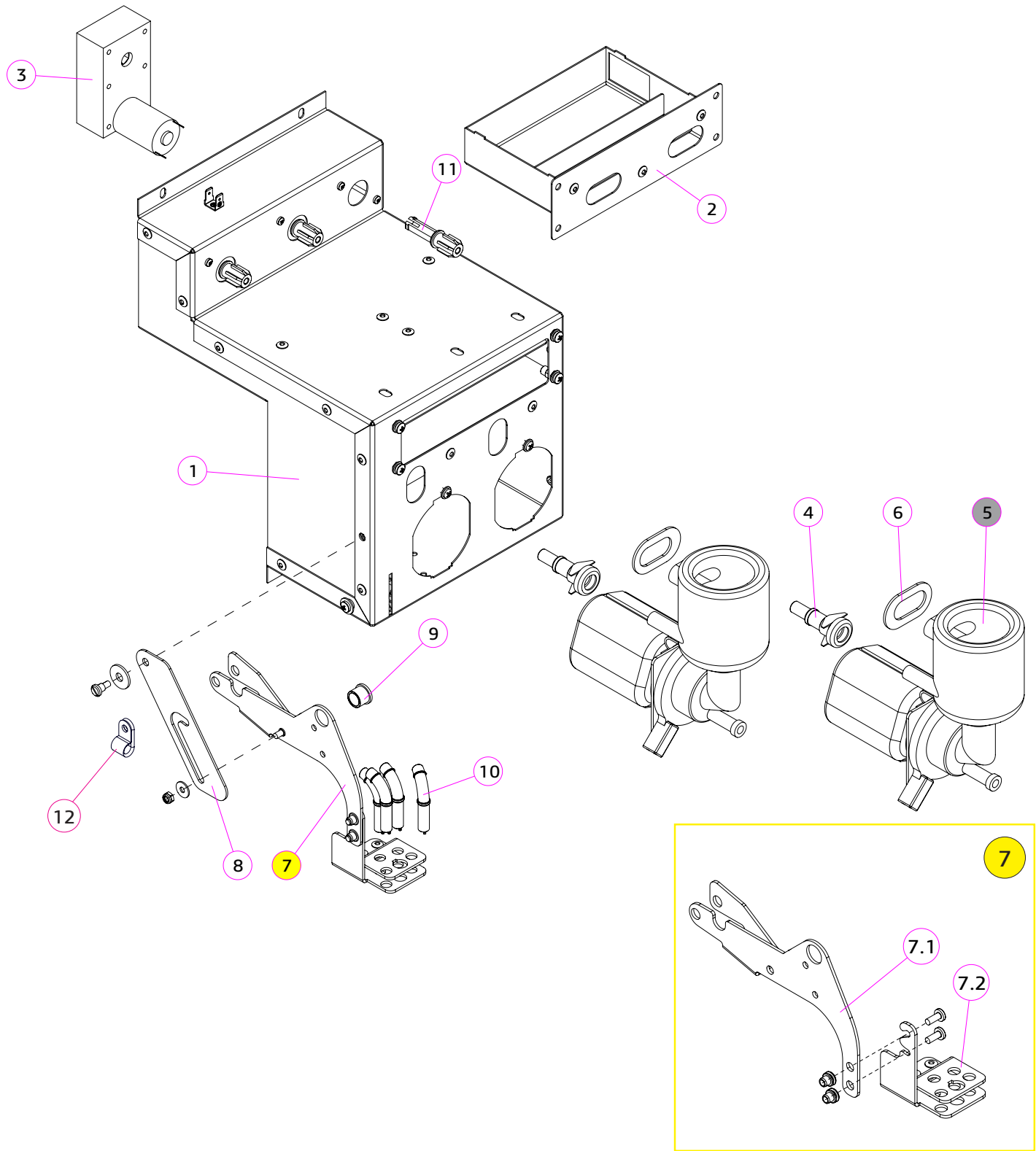


№	КОД CODE	Кол. Unit	Наименование Name	Крепёж Fixing	Примечание Note
1	U0000134820	1	Поддон Pallet		
2	U0000158590	1	Рамка поддона в сборе Pallet frame assy	4x DIN 6923 M4	
3	U0000121546	1	Колесо обрезиненное Rubber wheel	1x DIN 934 M6_нерж.	
4	U0000121964	1	Винт Screw		
5	U0000155754	1	Уголок Corner	2x DIN 6923 M4	
6	U0000163855	1	Подставка стакана Glass stand		

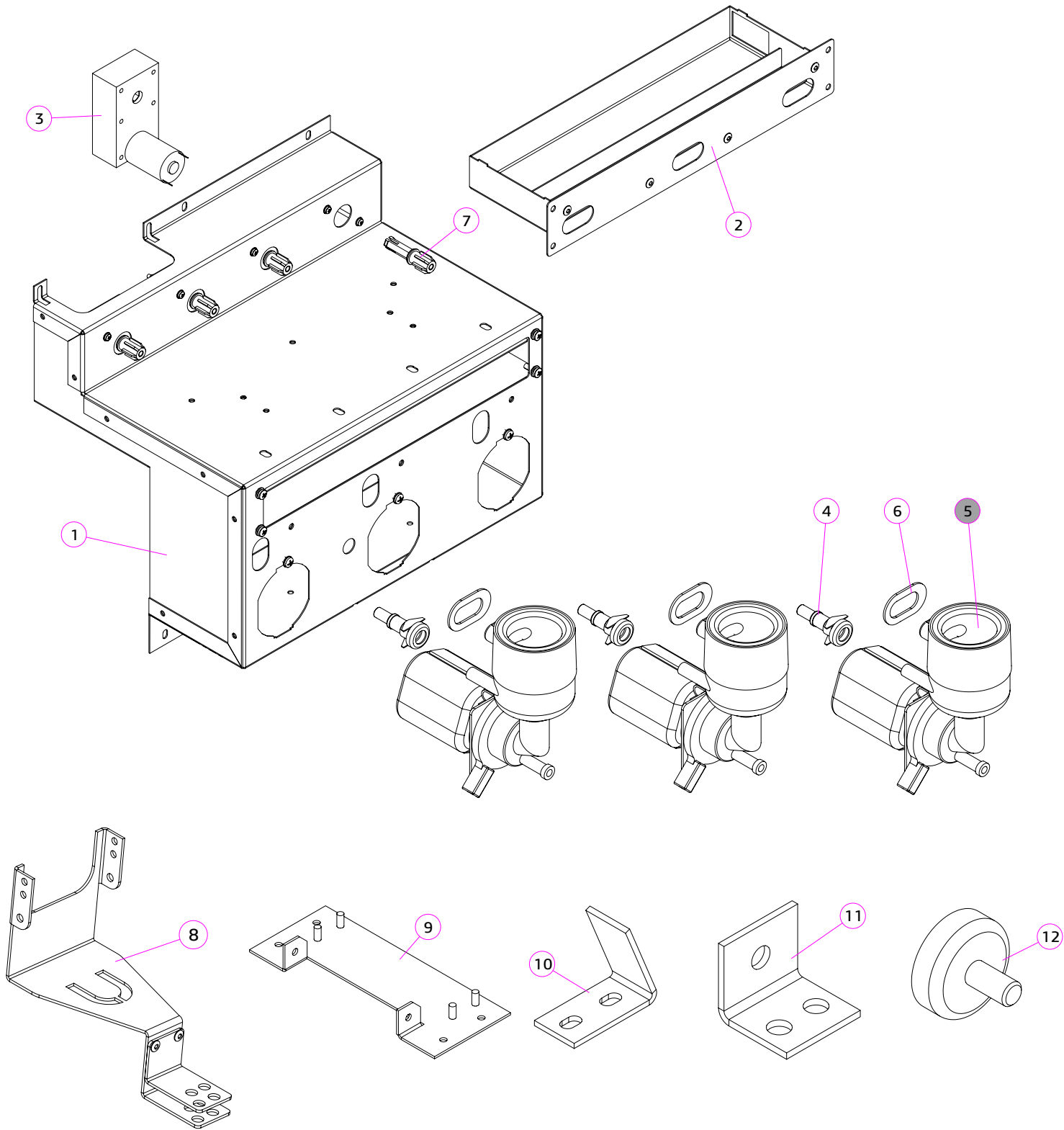
№	КОД CODE	Рисунок Figure	Примечание Note	№	КОД CODE	Рисунок Figure	Примечание Note	№	КОД CODE	Рисунок Figure	Примечание Note
A	U0000131716		Nero (Touch) Nero (Touch) Fresh Milk	B	U0000155443		Nero (Touch) CH Nero (Touch) CH Fresh Milk	C	U0000135760		Nero Instant
D	U0000158176		Nero (Touch) CH4 Nero (Touch) CH4 Fresh Milk	E	U0000163911		Nero (Touch) Nero (Touch) Fresh Milk Nero (Touch) CH Nero (Touch) CH Fresh Milk / Допустимая замена	F	U0000164160		Nero (Touch) CH4 Nero (Touch) CH4 Fresh Milk / Допустимая замена



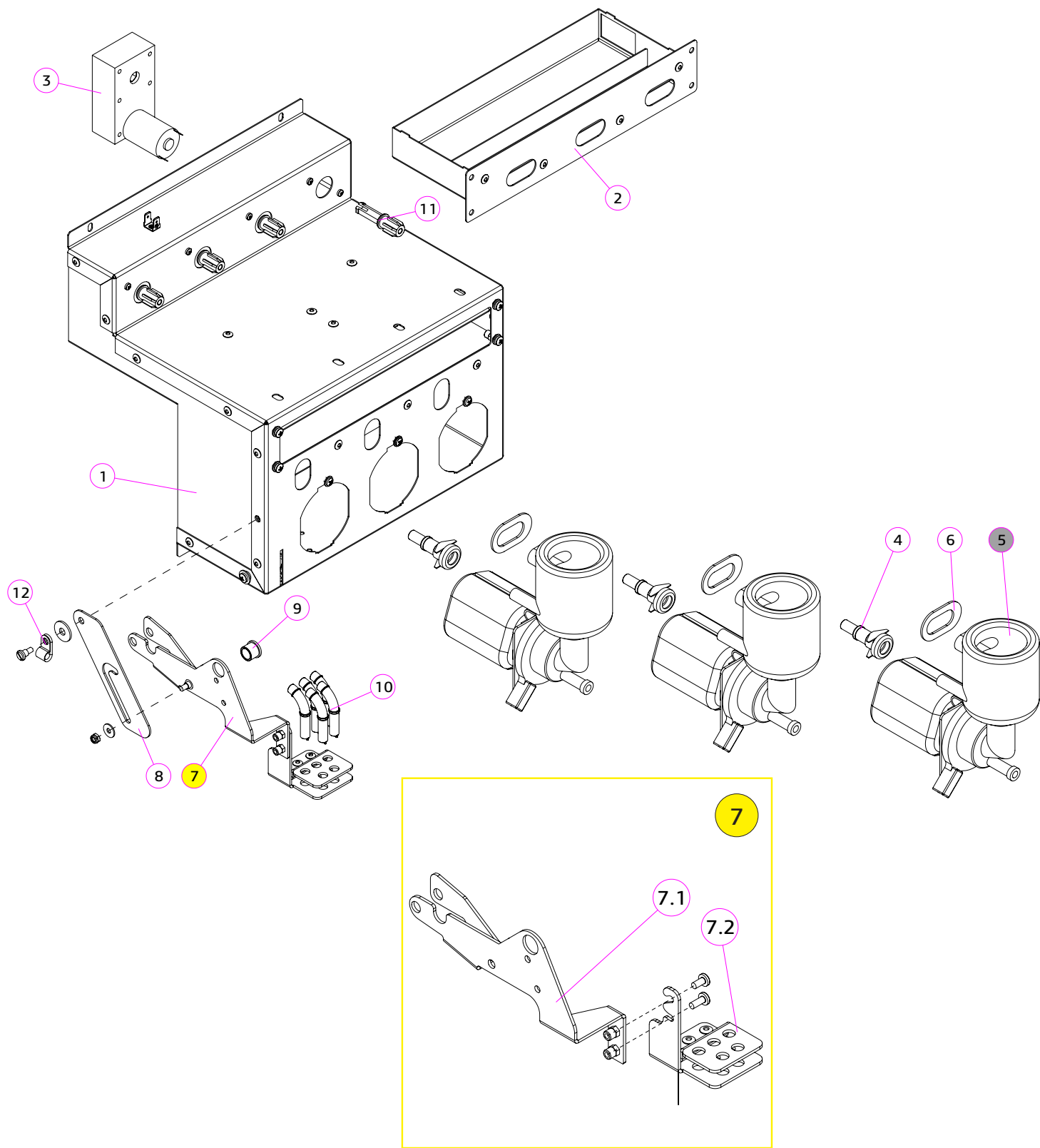
№	КОД CODE	Кол. Unit	Наименование Name	Крепёж Fixing	Примечание / Note № Рисунка/ № Figure
1	U0000142798	1	Кронштейн миксеров в сборе Motor bracket assembly		
2	U0000131670	1	Поддон миксеров в сборе Complete mixer tray	4x DIN 7985 M4,0x12_нерж. 4x DIN 127 A4,1_нерж. 4x DIN 125 A4,3_нерж.	
3	U0000125897	3	Мотор-редуктор выдачи порошков Gear motor	6x DIN 7985 M3,0x35 6x DIN 9021 A3,2 6x DIN 985 M3	
4	U0000119023	2	Адаптер миксера Mixer adapter		
5	U0000121898	2	Миксер в сборе Mixer complete	2x DIN 7981 M3,5x9,5-F 2x DIN 125 A4,3	№ 8.1(A)
6	U0000163336	2	Прокладка под миксер Mixer pad		
7	U0000142795	1	Кронштейн сопел в сборе Nozzles bracket assembly	2x DIN 967 M4,0x10 1x DIN 7985 M4,0x35 2x DIN 9021 A4,3 1x DIN 985 M4 1x DIN 923 M4,0x03	
7.1	U0000145727	1	Держатель Holder		
7.2	U0000144901	1	Кронштейн сопел Nozzle bracket		
8	U0000123676	1	Ограничитель Limiter	1x DIN 923 M4,0x05 1x DIN 9021 A4,3 1x DIN 9021 A6,4 1x DIN 985 M4 2x DIN 125 A6,4	
9	U0000119160	1	Втулка Sleeve		
10	U0000139654	2	Сопло напитков Beverage nozzle		
11	U0000122758	3	Вал мотора Motor shaft		



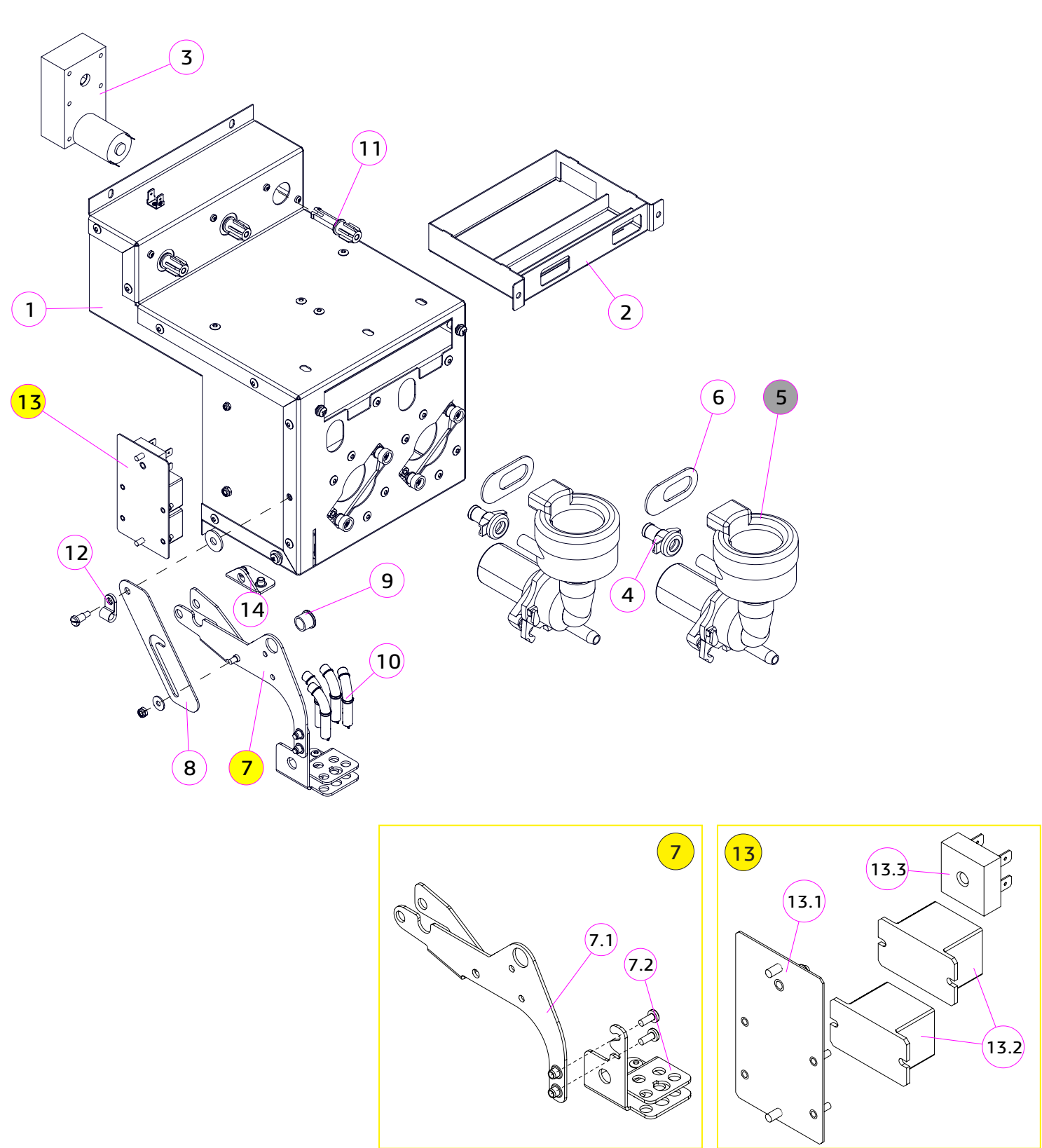
№	КОД CODE	Кол. Unit	Наименование Name	Крепёж Fixing	Примечание / Note № Рисунка/ № Figure
1	U0000142798	1	Кронштейн миксеров в сборе Motor bracket assembly		
2	U0000131670	1	Поддон миксеров в сборе Complete mixer tray	4x DIN 7985 M4,0x12_нерж. 4x DIN 127 A4,1_нерж. 4x DIN 125 A4,3_нерж.	
3	U0000125897	3	Мотор-редуктор выдачи порошков Gear motor	6x DIN 7985 M3,0x35 6x DIN 9021 A3,2 6x DIN 985 M3	
4	U0000119023	2	Адаптер миксера Mixer adapter		
5	U0000121898	2	Миксер в сборе Mixer complete	2x DIN 7981 M3,5x9,5-F 2x DIN 125 A4,3	№ 8.1(A)
6	U0000163336	2	Прокладка под миксер Mixer pad		
7	U0000142795	1	Кронштейн сопел в сборе Nozzles bracket assembly	2x DIN 967 M4,0x10 1x DIN 7985 M4,0x35 2x DIN 9021 A4,3 1x DIN 985 M4 1x DIN 923 M4,0x03	
7.1	U0000145727	1	Держатель Holder		
7.2	U0000144901	1	Кронштейн сопел Nozzle bracket		
8	U0000123676	1	Ограничитель Limiter	1x DIN 923 M4,0x05 1x DIN 9021 A4,3 1x DIN 9021 A6,4 1x DIN 985 M4 2x DIN 125 A6,4	
9	U0000119160	1	Втулка Sleeve		
10	U0000139654	2	Сопло напитков Beverage nozzle		
11	U0000122758	3	Вал мотора Motor shaft		
12	U0000163946	1	Хомут Clamp		



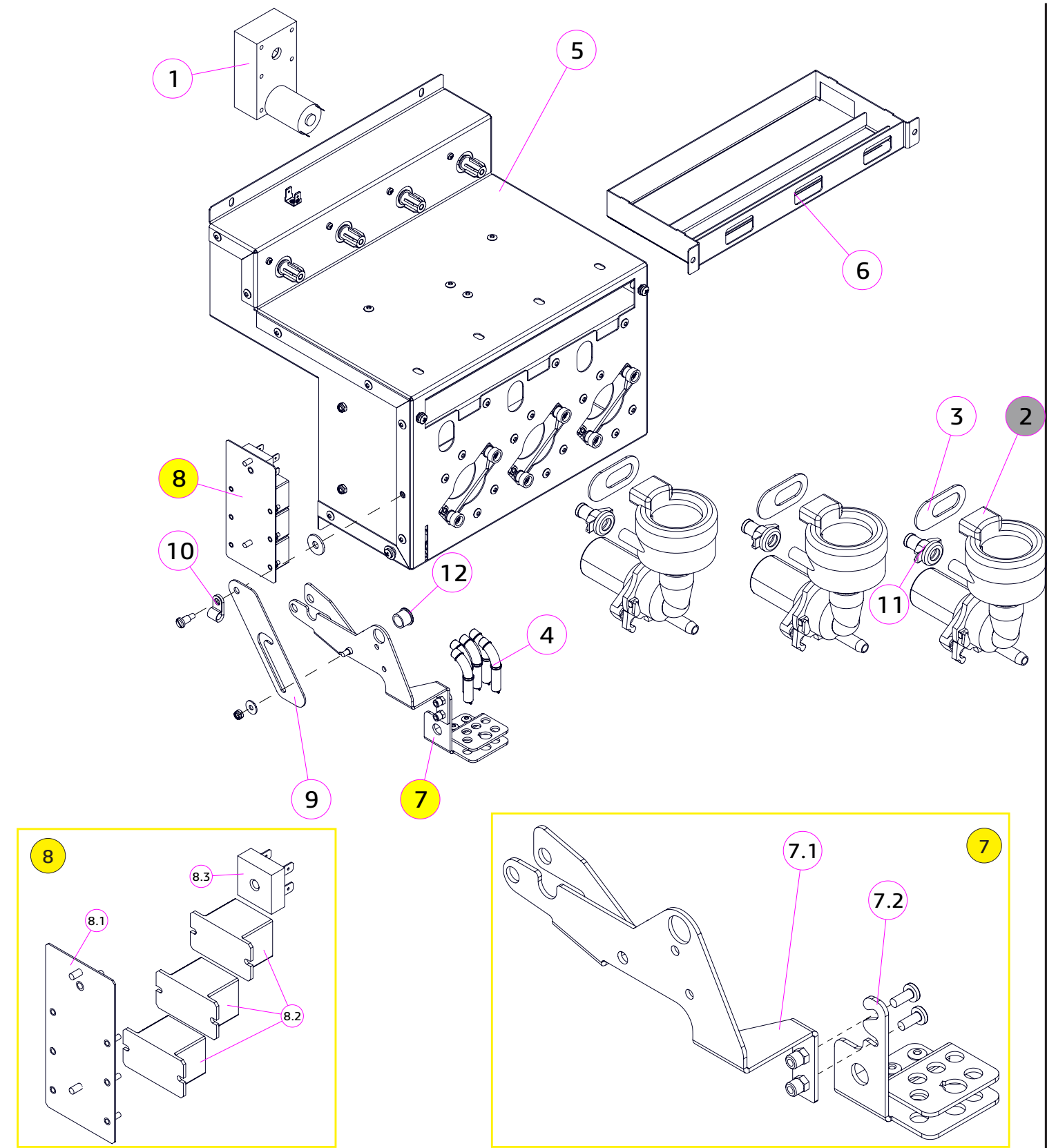
№	КОД CODE	Кол. Unit	Наименование Name	Крепёж Fixing	Примечание / Note № Рисунка/ № Figure
1	U0000135761	1	Кронштейн миксеров в сборе Mixer bracket assembly		
2	U0000135762	1	Поддон миксеров в сборе Complete mixer tray	4x DIN 7985 M4,0x12_нерж. 4x DIN 127 A4,1_нерж. 4x DIN 125 A4,3_нерж.	
3	U0000125897	4	Мотор-редуктор выдачи порошков Gear motor	8x DIN 7985 M3,0x35 8x DIN 9021 A3,2 8x DIN 985 M3	
4	U0000119023	3	Адаптер миксера Mixer adapter		
5	U0000121898	3	Миксер в сборе Mixer complete	2x DIN 7981 M3,5x9,5-F 2x DIN 125 A4,3	№ 8.1(A)
6	U0000163336	3	Прокладка под миксер Mixer pad		
7	U0000122758	4	Вал мотора Motor shaft		
8	U0000155444	1	Держатель трубок в сборе Nozzles bracket assembly		
9	U0000131619	1	Кронштейн в сборе Bracket assembly		
10	U0000131626	1	Уголок магнита Magnet corner	2x DIN 6923 M4	
11	U0000131628	1	Уголок Corner		
12	U0000122257		Магнитный крепёж Magnetic fasteners		



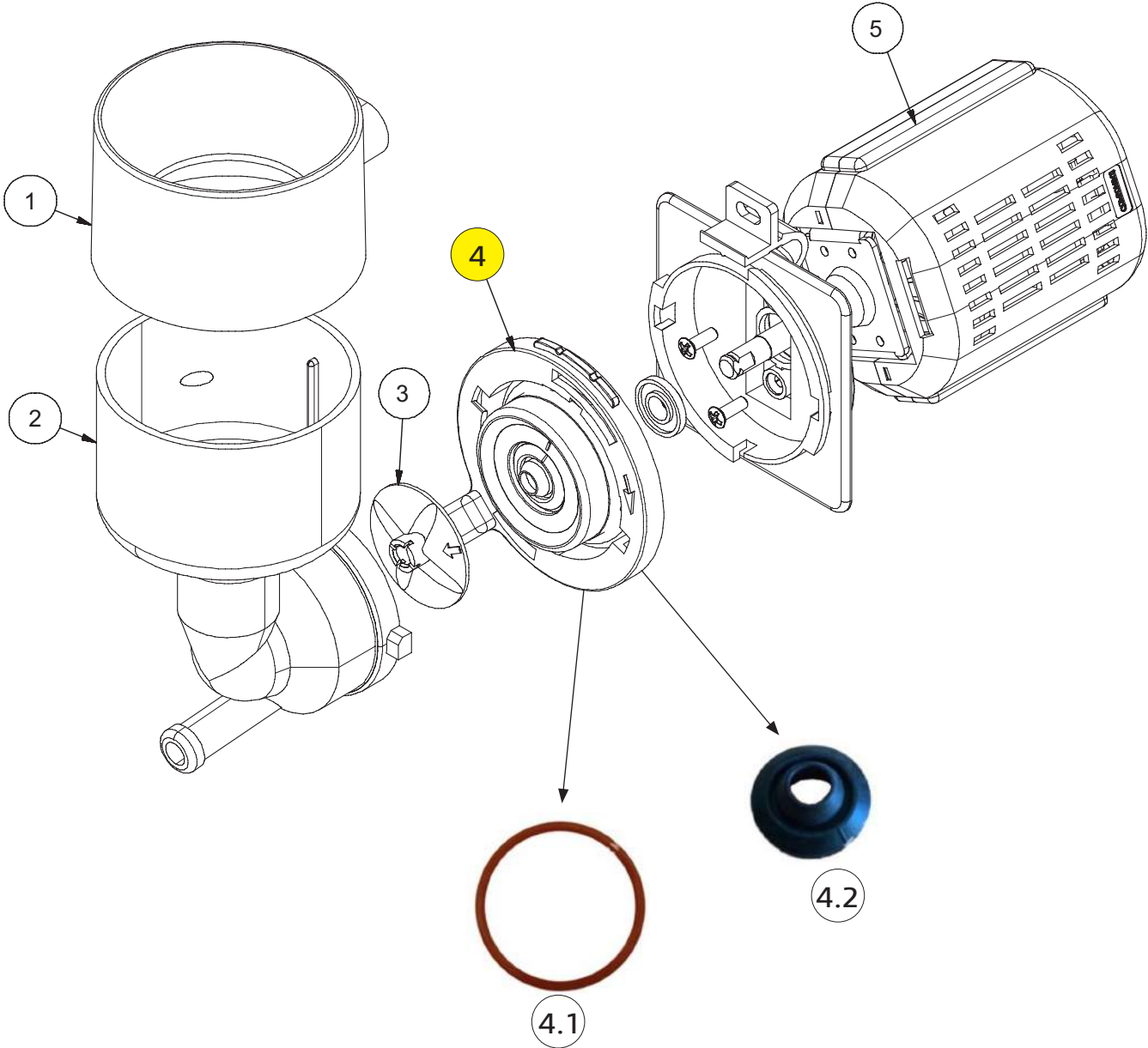
№	КОД CODE	Кол. Unit	Наименование Name	Крепёж Fixing	Примечание / Note № Рисунка/ № Figure
1	U0000158592	1	Кронштейн миксеров в сборе Mixer bracket assembly		
2	U0000158262	1	Поддон миксеров в сборе Complete mixer tray	4x DIN 7985 M4,0x12_нерж. 4x DIN 127 A4,1_нерж. 4x DIN 125 A4,3_нерж.	
3	U0000125897	4	Мотор-редуктор выдачи порошков Gear motor	6x DIN 7985 M3,0x35 2x DIN 9021 A3,2 6x DIN 985 M3	
4	U0000119023	3	Адаптер миксера Mixer adapter		
5	U0000121898	3	Миксер в сборе Mixer complete	2x DIN 7981 M3,5x9,5-F 2x DIN 125 A4,3	№ 8.1(A)
6	U0000163336	3	Прокладка под миксер Mixer pad		
7	U0000158593	1	Кронштейн сопел в сборе Nozzles bracket assembly	2x DIN 967 M4,0x10 1x DIN 7985 M4,0x35 2x DIN 9021 A4,3 1x DIN 985 M4 1x DIN 923 M4,0x03	
7.1	U0000155771	1	Держатель Holder		
7.2	U0000158173	1	Кронштейн сопел Nozzle bracket		
8	U0000123676	1	Ограничитель Limiter	1x DIN 923 M4,0x05 1x DIN 9021 A4,3 1x DIN 9021 A6,4 1x DIN 985 M4 2x DIN 125 A6,4	
9	U0000119160	1	Втулка Sleeve		
10	U0000139654	4	Сопло напитков Beverage nozzle		
11	U0000122758	4	Вал мотора Motor shaft		
12	U0000163946	1	Хомут Clamp		




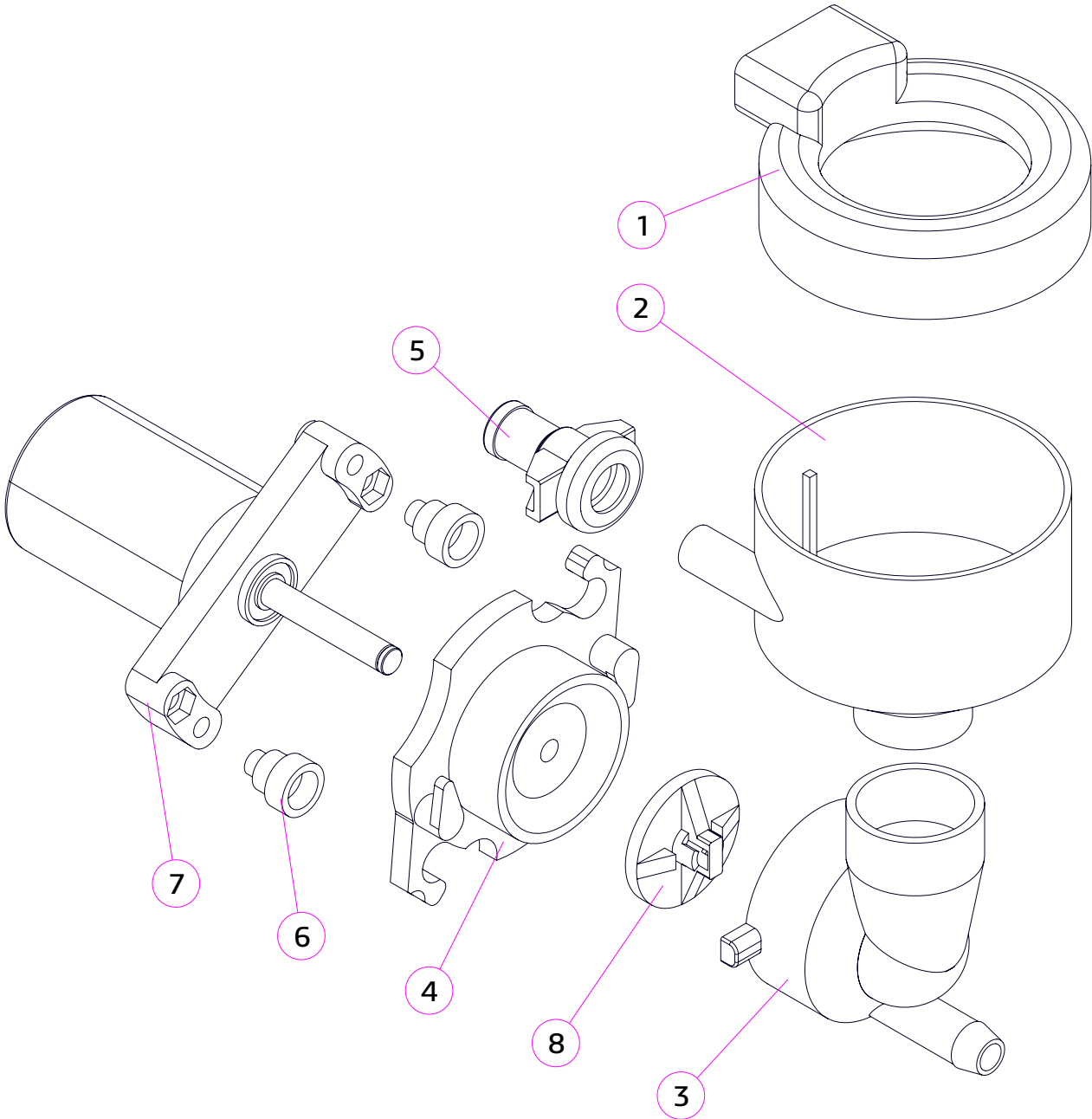
№	КОД CODE	Кол. Unit	Наименование Name	Крепёж Fixing	Примечание / Note № Рисунка/ № Figure
1	U0000163908	1	Кронштейн моторов в сборе Motor bracket assembly		
2	U0000163903	1	Поддон миксеров в сборе Complete mixer tray		
3	U0000125897	3	Мотор-редуктор выдачи порошков Gear motor	6× DIN 7985 M3,0×35 6× DIN 9021 A3,2 6× DIN 985 M3	
4	U0000164512	2	Адаптер миксера Mixer adapter		Входит в состав миксера
5	U0000163455	2	Миксер в сборе Mixer complete	2× DIN 7981 M3,5×9,5-F 2× DIN 125 A4,3	№ 8.1(В)
6	U0000163336	2	Прокладка под миксер Mixer pad		
7	U0000144897	1	Кронштейн сопел в сборе Nozzles bracket assembly	2× DIN 967 M4,0×10 1× DIN 7985 M4,0×35 2× DIN 9021 A4,3 1× DIN 985 M4 1× DIN 923 M4,0×03	
7.1	U0000144898	1	Держатель Holder		
7.2	U0000163952	1	Кронштейн сопел Nozzle bracket		
8	U0000123676	1	Ограничитель Limiter	1× DIN 923 M4,0×05 1× DIN 9021 A4,3 1× DIN 9021 A6,4 1× DIN 985 M4 2× DIN 125 A6,4	
9	U0000119160	1	Втулка Sleeve		
10	U0000139654	2	Сопло напитков Beverage nozzle		
11	U0000122758	3	Вал мотора Motor shaft		
12	U0000163946	1	Хомут Clamp		
13	U0000163953	1	Блок реле в сборе Relay block assembly		
13.1	U0000163909	1	Пластина реле в сборе Relay plate assembly		
13.2	U0000143591	2	Реле Relay		
13.3	U0000154196	1	Диодный мост Diode bridge		
14	U0000164938	1	Уголок в сборе Corner assembly		



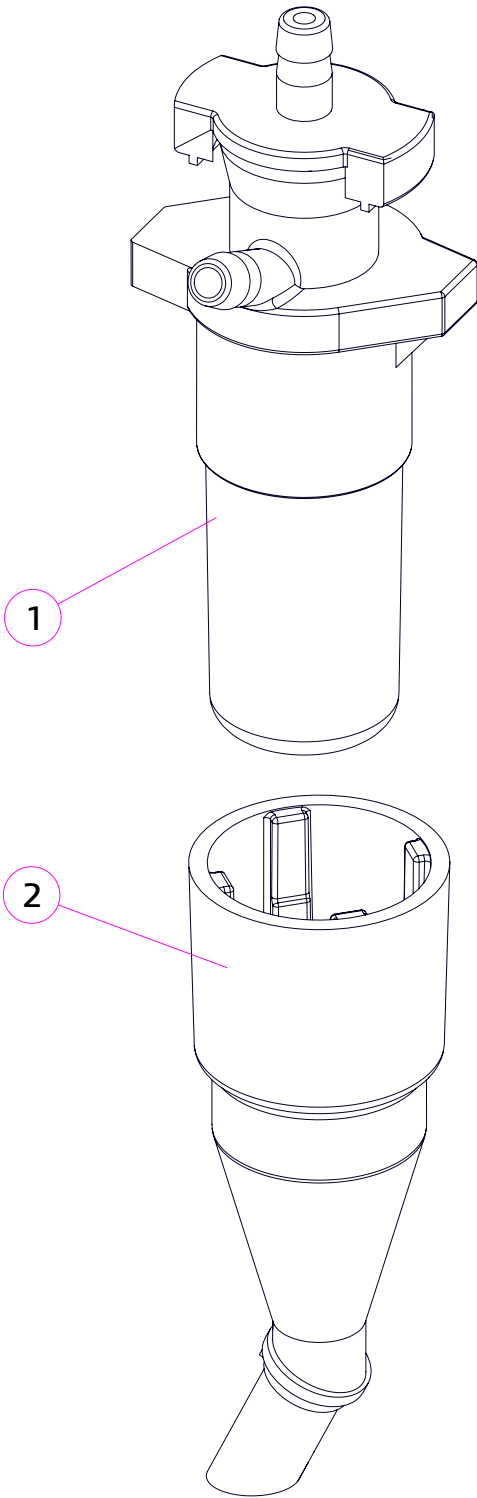
№	КОД CODE	Кол. Unit	Наименование Name	Крепёж Fixing	Примечание Note
1	U0000125897	4	Мотор-редуктор выдачи порошков Gear motor	8x DIN 7985 M3,0x35 8x DIN 9021 A3,2 8x DIN 985 M3	
2	U0000163455	3	Миксер в сборе Mixer complete	3x DIN 7981 M3,5x9,5-F 3x DIN 125 A4,3	№ 8.1(B)
3	U0000163336	3	Прокладка под миксер Mixer pad		
4	U0000139654	4	Сопло напитков Beverage nozzle		
5	U0000164939	1	Кронштейн моторов в сборе Motor bracket assembly		
6	U0000164167	1	Поддон миксеров в сборе Complete mixer tray	2x DIN 7985 M4,0x12_нерж. 2x DIN 127 A4,1_нерж. 2x DIN 125 A4,3_нерж.	
7	U0000164942	1	Кронштейн сопел в сборе Nozzles bracket assembly		
7.1	U0000155771	1	Держатель Holder		
7.2	U0000164940	1	Кронштейн сопел в сборе Nozzle bracket		
8	U0000164941	1	Блок реле в сборе Relay block assembly		
8.1	U0000164171	1	Пластина реле в сборе Relay plate assembly		
8.2	U0000143591	3	Реле Relay		
8.3	U0000154196	1	Диодный мост Diode bridge		
9	U0000123676	1	Ограничитель Limiter	1x DIN 923 M4,0x05 1x DIN 9021 A4,3 1x DIN 9021 A6,4 1x DIN 985 M4 2x DIN 125 A6,4	
10	U0000163946	1	Хомут Clamp		
11	U0000164512	3	Адаптер миксера Mixer adapter		Входит в состав миксера
12	U0000119160	1	Втулка Sleeve		



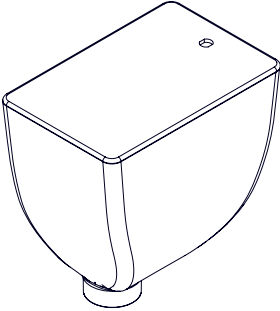
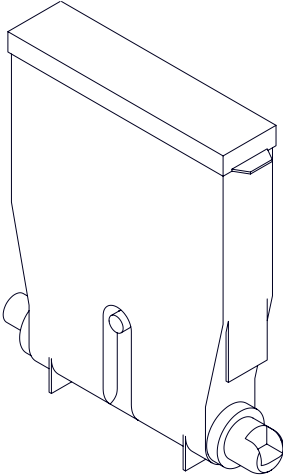
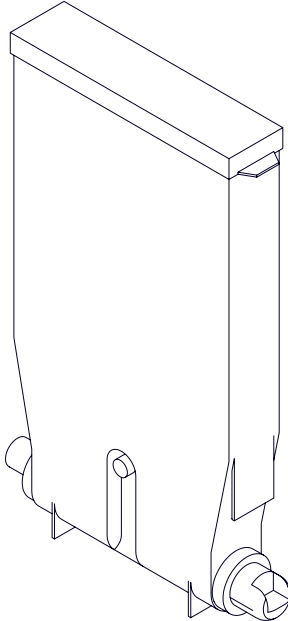
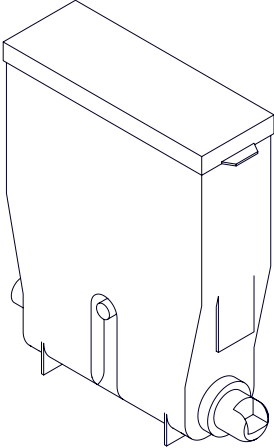
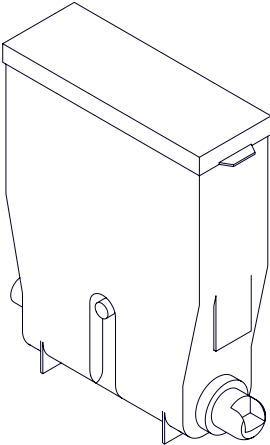
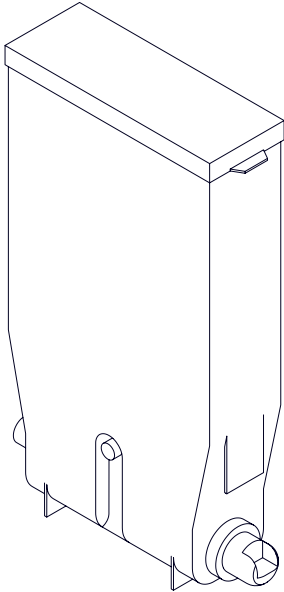
№	КОД CODE	Кол. Unit	Наименование Name	Крепёж Fixing	Примечание Note
1	U0000121623	1	Крышка миксера Mixer lid		
2	U0000124470	1	Воронка миксера Mixer funnel		
3	U0000128594	1	Крыльчатка миксера Mixer ventilator		
4	U0000121533	1	Держатель воронки миксера Mixer funnel holder		
4.1	U0000121161	1	Прокладка миксера внешняя Gasket O-ring		
4.2	U0000121527	1	Прокладка под миксер Gasket		
5	U0000124533	1	Мотор миксера Mixer motor		

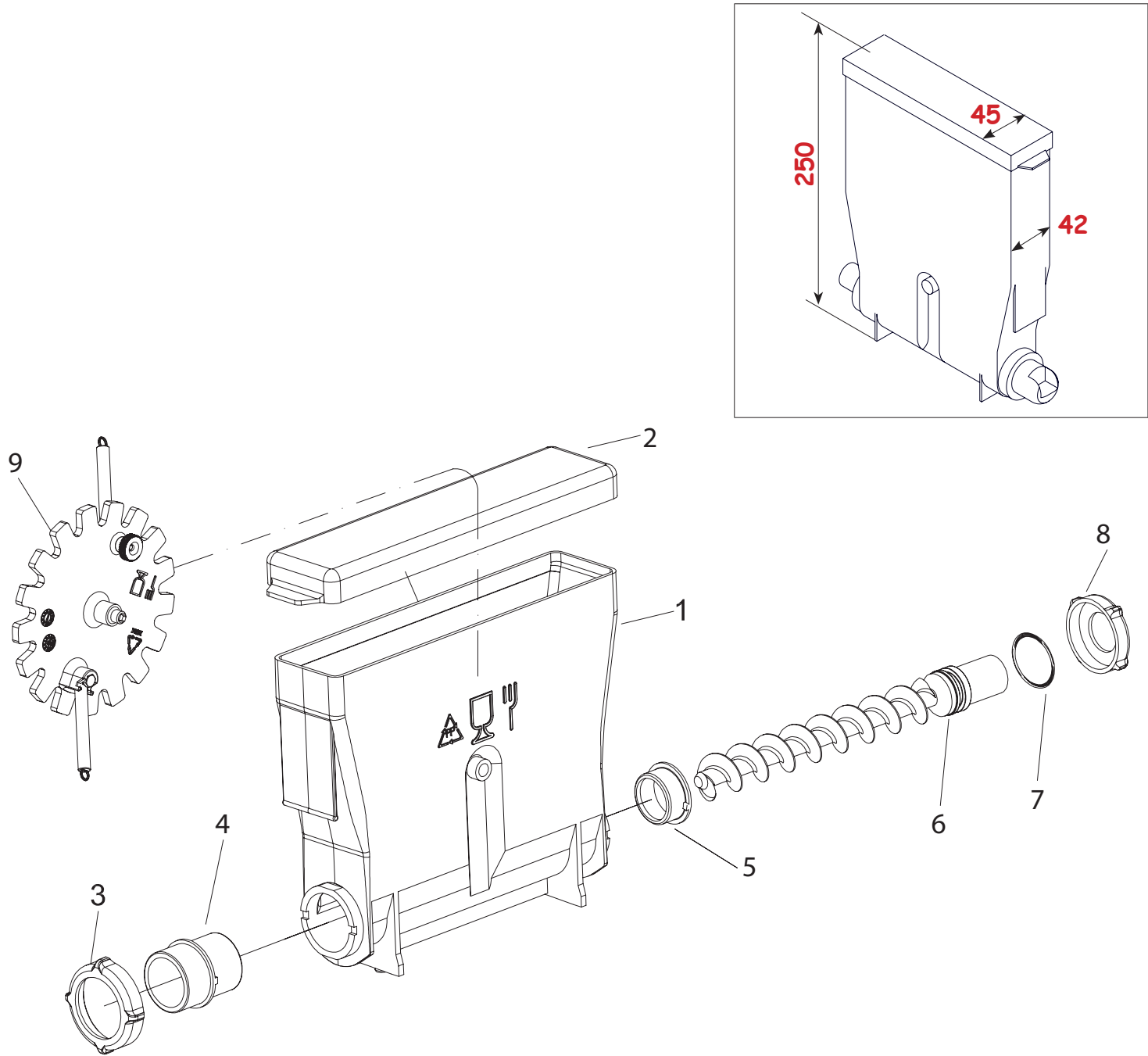


№	КОД CODE	Кол. Unit	Наименование Name	Крепёж Fixing	Примечание Note
1	U0000164497	1	Крышка миксера Mixer lid		
2	U0000164498	1	Воронка миксера Mixer funnel		
3	U0000164499	1	Корпус миксера Mixer body		
4	U0000164500	1	Держатель воронки миксера Mixer funnel holder		
5	U0000164512	1	Адаптер миксера Mixer adapter		
6	U0000164513	2	Втулка миксера Mixer adapter		
7	U0000163887	1	Мотор миксера доработанный Mixer motor		
8	U0000162558	1	Крыльчатка миксера Mixer ventilator		
100	U0000164501	1	Прокладка миксера внешняя Gasket O-ring		
101	U0000164502	1	Прокладка под миксер Gasket		

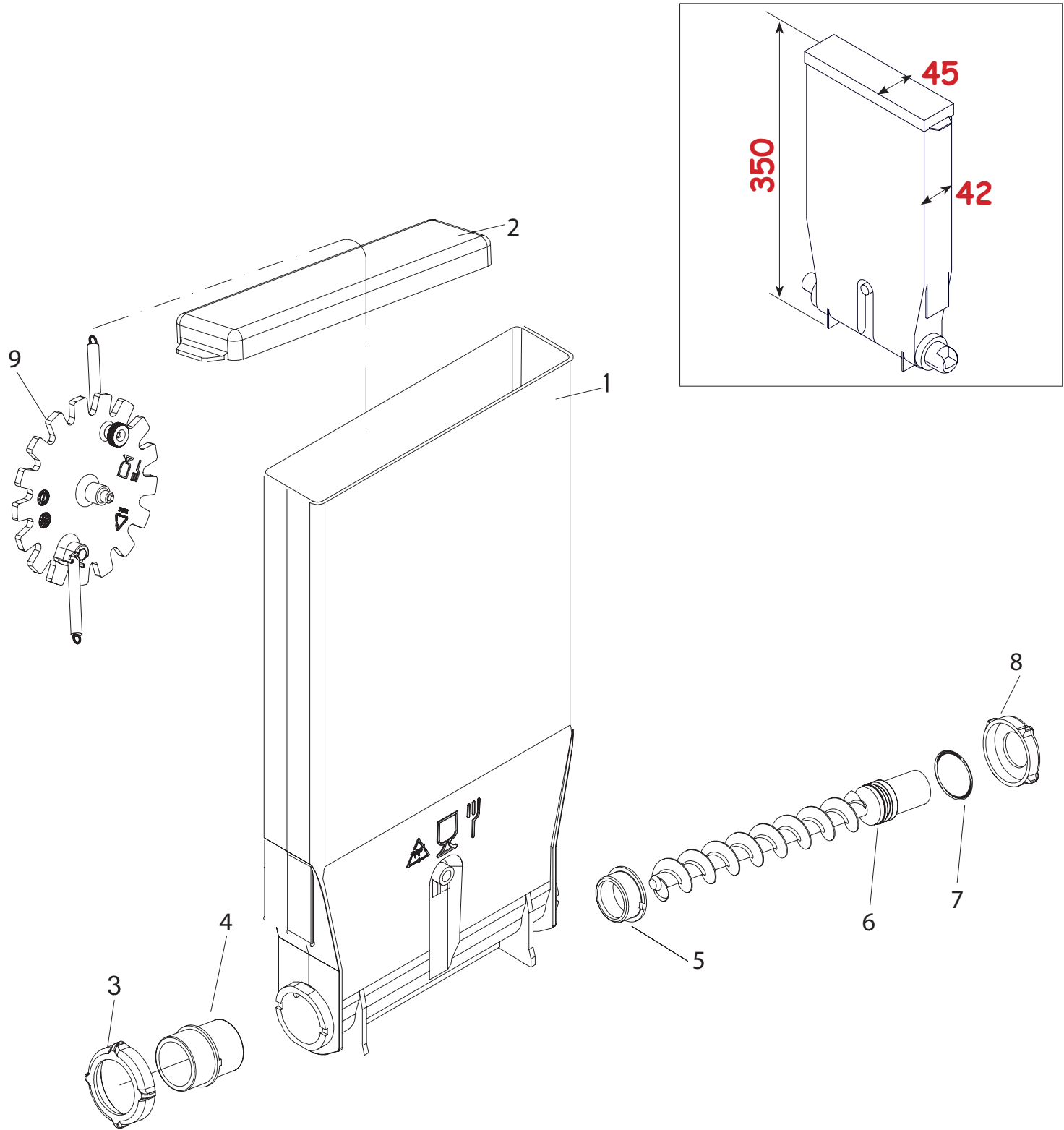


№	КОД CODE	Кол. Unit	Наименование Name	Крепёж Fixing	Примечание Note
1	U0000134118		Капучинатор Cappuccinatore		
2	U0000139657		Адаптер капучинатора Cappuccinatore adapter		

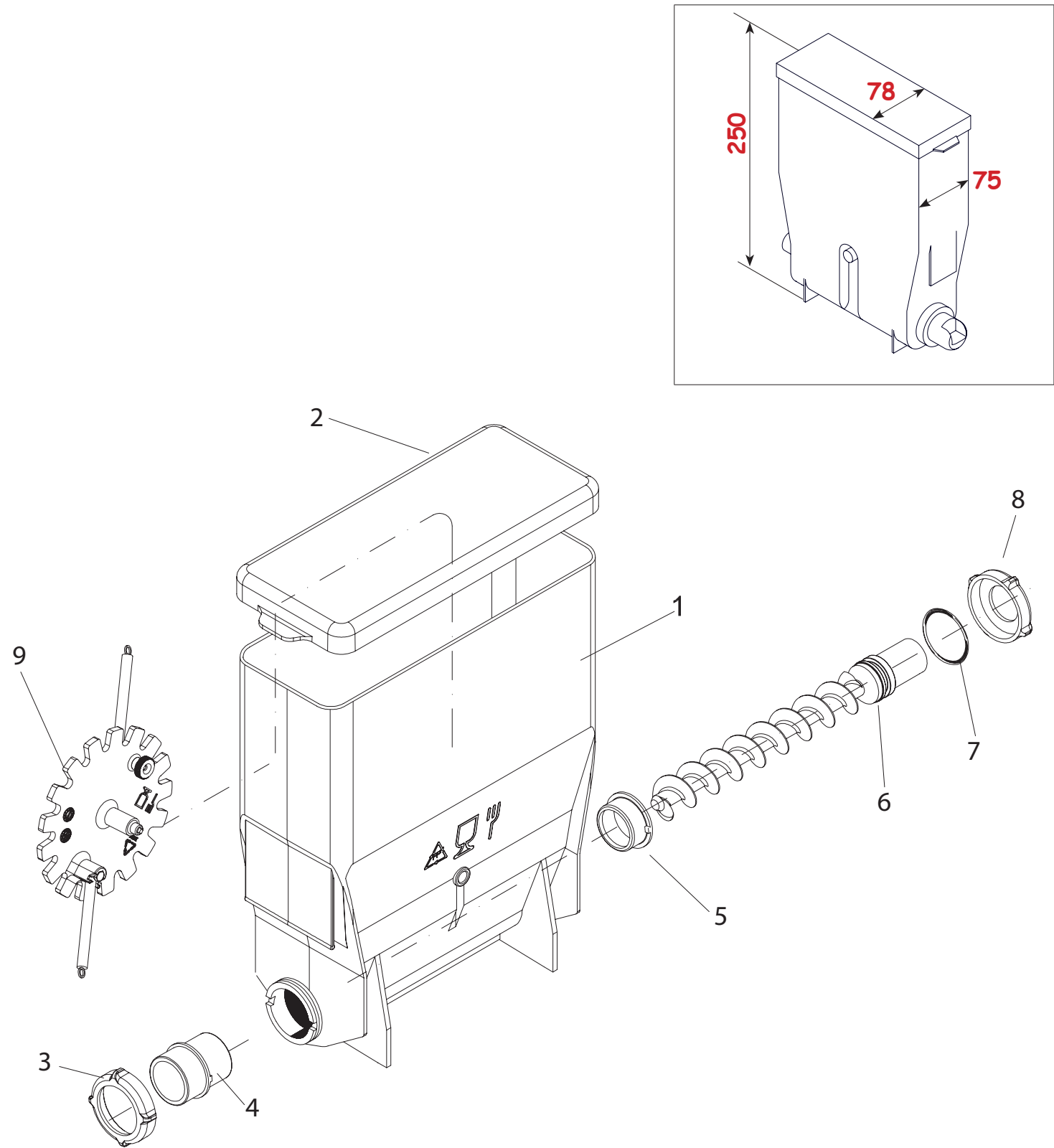
№	КОД CODE	Рисунок Figure	Примечание Note	№	КОД CODE	Рисунок Figure	Примечание Note	№	КОД CODE	Рисунок Figure	Примечание Note
A	U0000121897		Контейнер с крышкой (без замка) Для кофейных зёрен	B	U0000121895		Контейнер продуктов (235 серия) Для растворимых ингредиентов	C	U0000150116		Контейнер продуктов увеличенный (235 серия) Для растворимых ингредиентов
D	U0000140355		Контейнер продуктов (237 серия) Для растворимых ингредиентов	E	U0000122262		Контейнер продуктов (238 серия) Для растворимых ингредиентов	F	U0000150118		Контейнер продуктов увеличенный (238 серия) Для растворимых ингредиентов



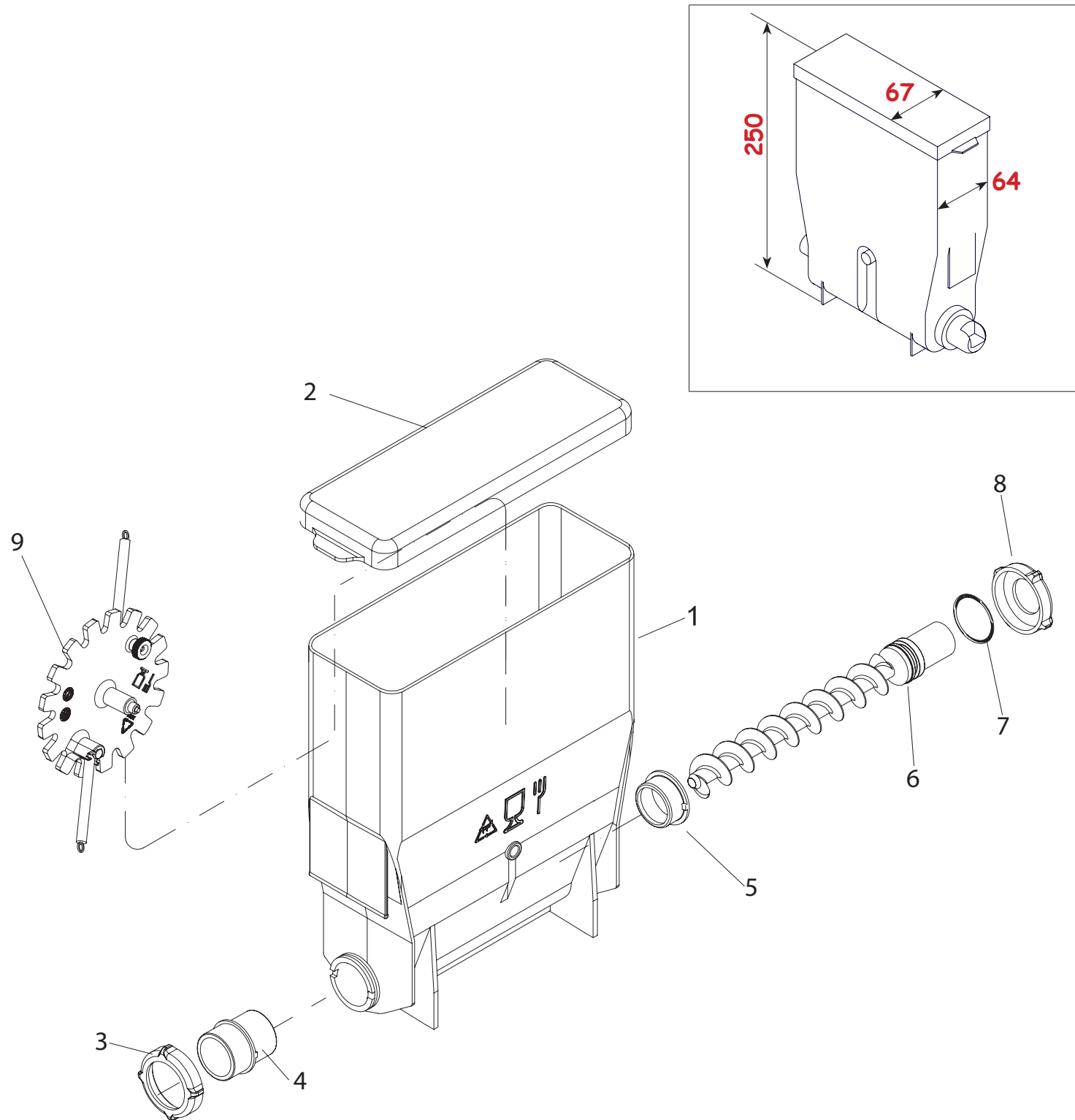
№	КОД CODE	Кол. Unit	Наименование Name	Крепёж Fixing	Примечание Note
1	U0000144440	1	Корпус контейнера Container body		
2	U0000139941	1	Крышка контейнера Container lid		
3	U0000134065	1	Переднее зажимное кольцо Front flange lock nut		
4	U0000134064	1	Передний фланец Front flange		
5	U0000134063	1	Задний фланец Rear flange		
6	U0000134062	1	Пластиковый шнек Plastic auger		
7	U0000121972	1	Кольцо уплотнительное Gasket O-ring		
8	U0000124469	1	Заднее зажимное кольцо Rear flange lock nut		
9	U0000139940	1	Перемешивающая шестерёнка Wheel		



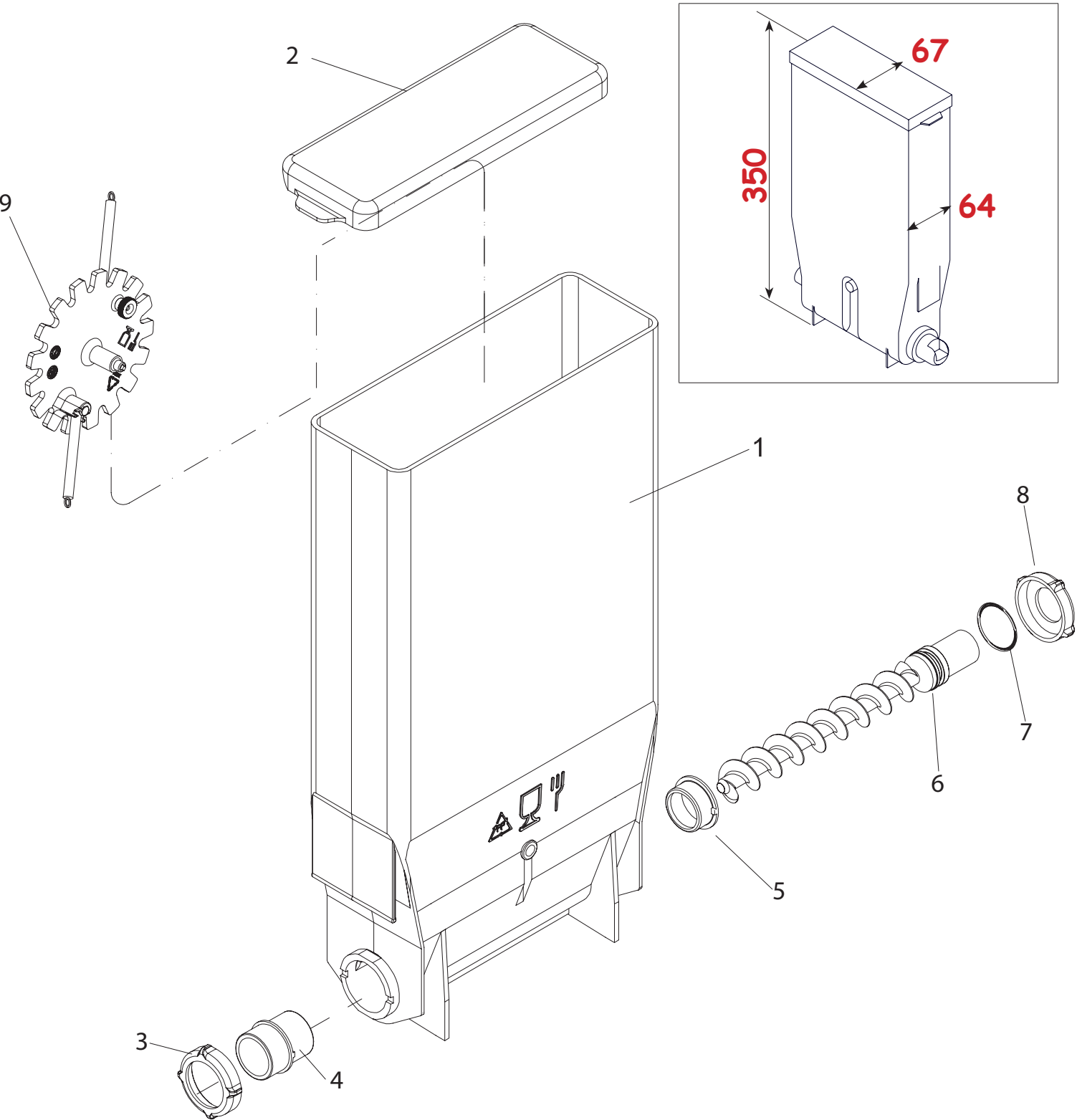
№	КОД CODE	Кол. Unit	Наименование Name	Крепёж Fixing	Примечание Note
1	U0000155097	1	Корпус контейнера Container body		
2	U0000139941	1	Крышка контейнера Container lid		
3	U0000134065	1	Переднее зажимное кольцо Front flange lock nut		
4	U0000134064	1	Передний фланец Front flange		
5	U0000134063	1	Задний фланец Rear flange		
6	U0000134062	1	Пластиковый шнек Plastic auger		
7	U0000121972	1	Кольцо уплотнительное Gasket O-ring		
8	U0000124469	1	Заднее зажимное кольцо Rear flange lock nut		
9	U0000139940	1	Перемешивающая шестерёнка Wheel		



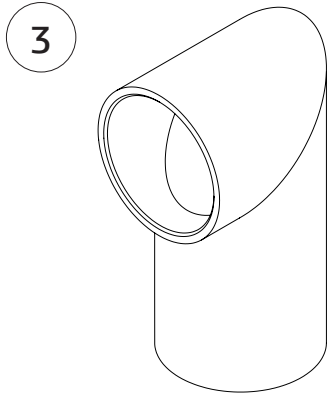
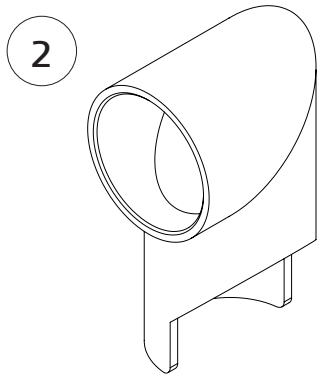
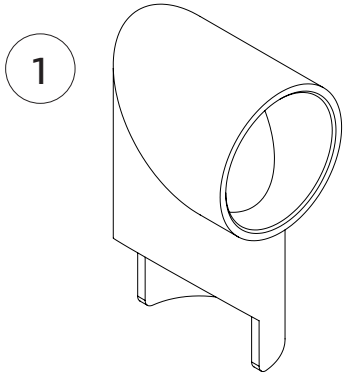
№	КОД CODE	Кол. Unit	Наименование Name	Крепёж Fixing	Примечание Note
1	U0000144438	1	Корпус контейнера Container body		
2	U0000144015	1	Крышка контейнера Container lid		
3	U0000134065	1	Переднее зажимное кольцо Front flange lock nut		
4	U0000134064	1	Передний фланец Front flange		
5	U0000134063	1	Задний фланец Rear flange		
6	U0000134062	1	Пластиковый шнек Plastic auger		
7	U0000121972	1	Кольцо уплотнительное Gasket O-ring		
8	U0000124469	1	Заднее зажимное кольцо Rear flange lock nut		
9	U0000134059	1	Перемешивающая шестерёнка Wheel		



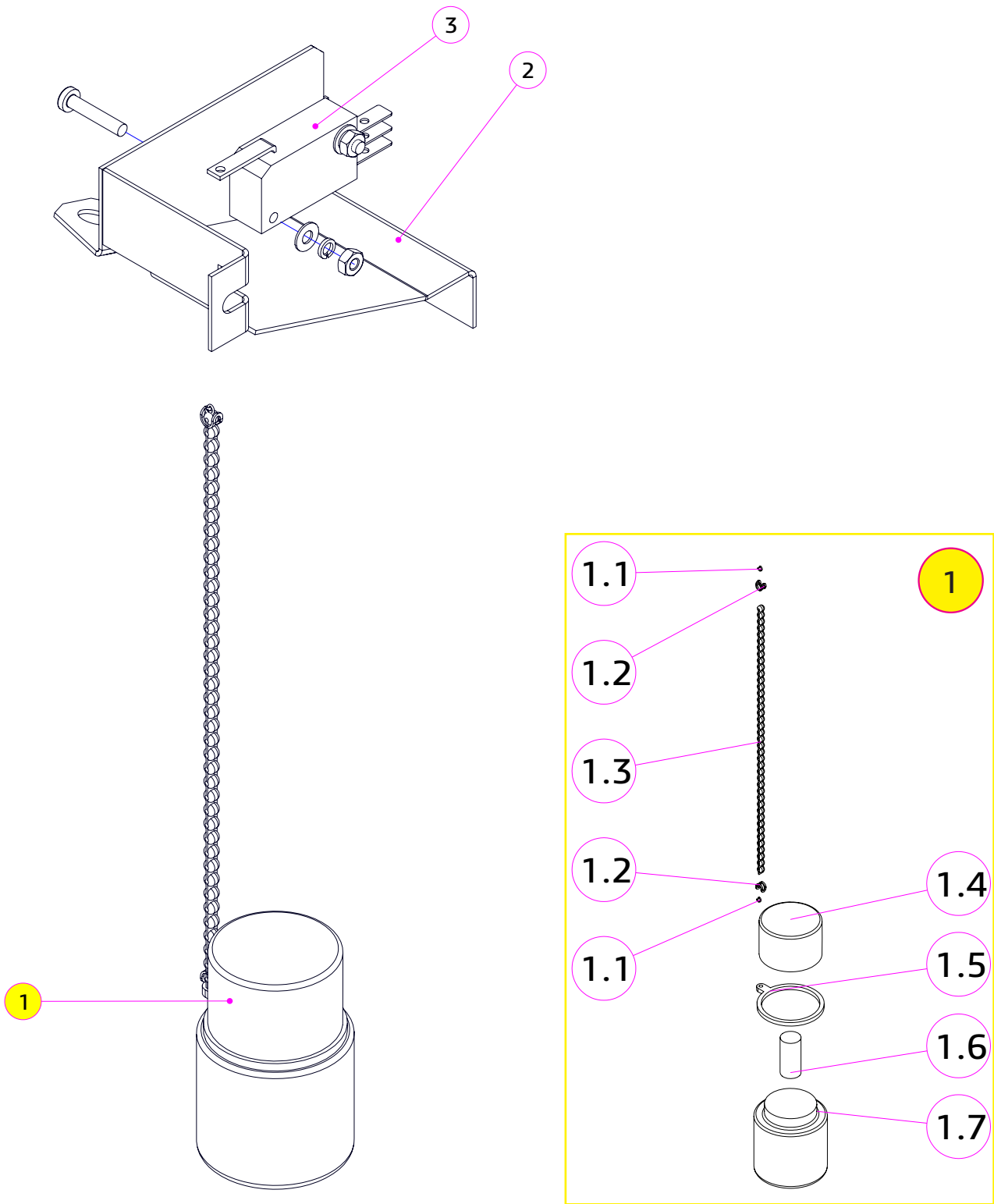
№	КОД CODE	Кол. Unit	Наименование Name	Крепёж Fixing	Примечание Note
1	U0000144439	1	Корпус контейнера Container body		
2	U0000134060	1	Крышка контейнера Container lid		
3	U0000134065	1	Переднее зажимное кольцо Front flange lock nut		
4	U0000134064	1	Передний фланец Front flange		
5	U0000134063	1	Задний фланец Rear flange		
6	U0000134062	1	Пластиковый шнек Plastic auger		
7	U0000121972	1	Кольцо уплотнительное Gasket O-ring		
8	U0000124469	1	Заднее зажимное кольцо Rear flange lock nut		
9	U0000134059	1	Перемешивающая шестерёнка Wheel		



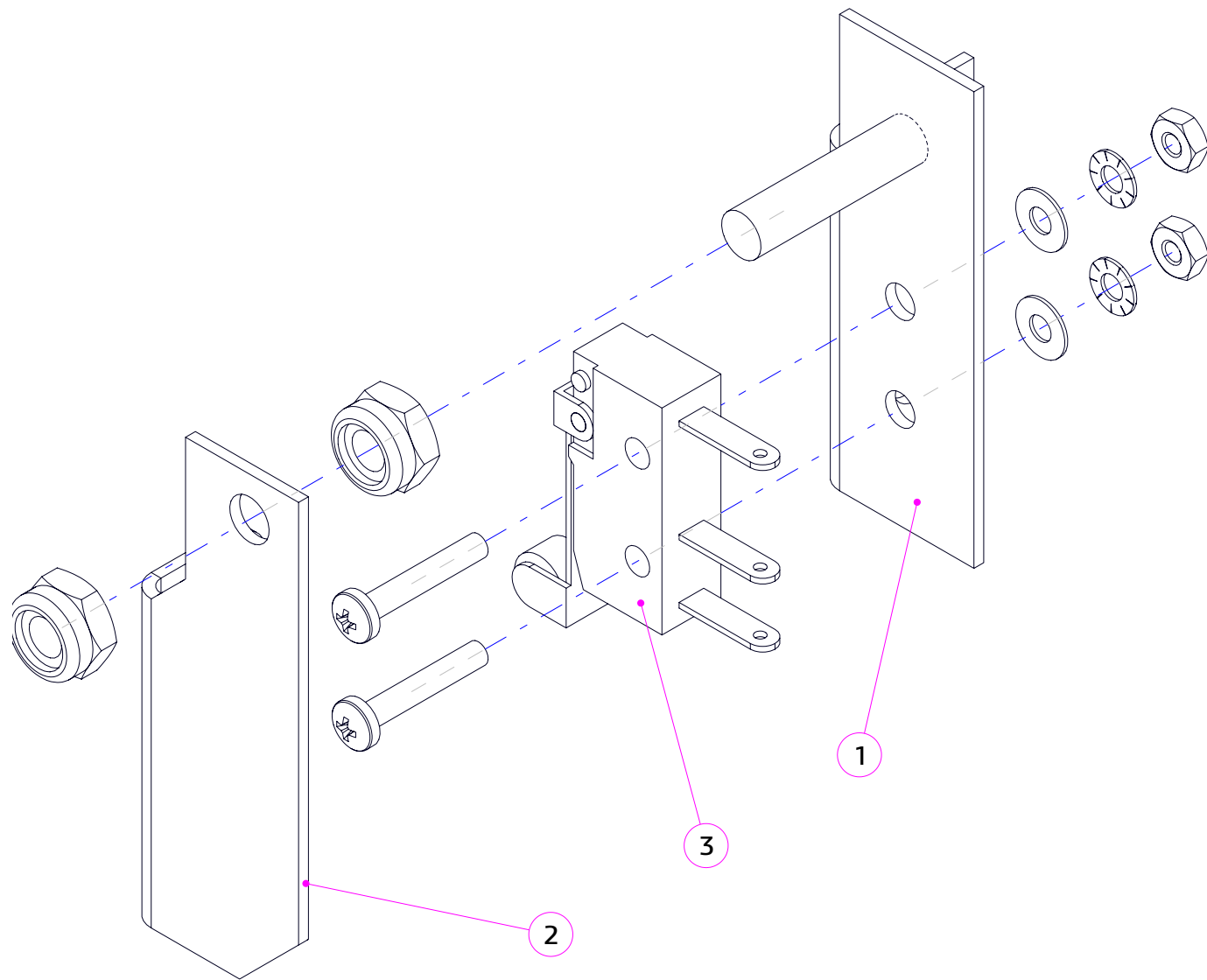
№	КОД CODE	Кол. Unit	Наименование Name	Крепёж Fixing	Примечание Note
1	U0000155096	1	Корпус контейнера Container body		
2	U0000134060	1	Крышка контейнера Container lid		
3	U0000134065	1	Переднее зажимное кольцо Front flange lock nut		
4	U0000134064	1	Передний фланец Front flange		
5	U0000134063	1	Задний фланец Rear flange		
6	U0000134062	1	Пластиковый шнек Plastic auger		
7	U0000121972	1	Кольцо уплотнительное Gasket O-ring		
8	U0000124469	1	Заднее зажимное кольцо Rear flange lock nut		
9	U0000134059	1	Перемешивающая шестерёнка Wheel		



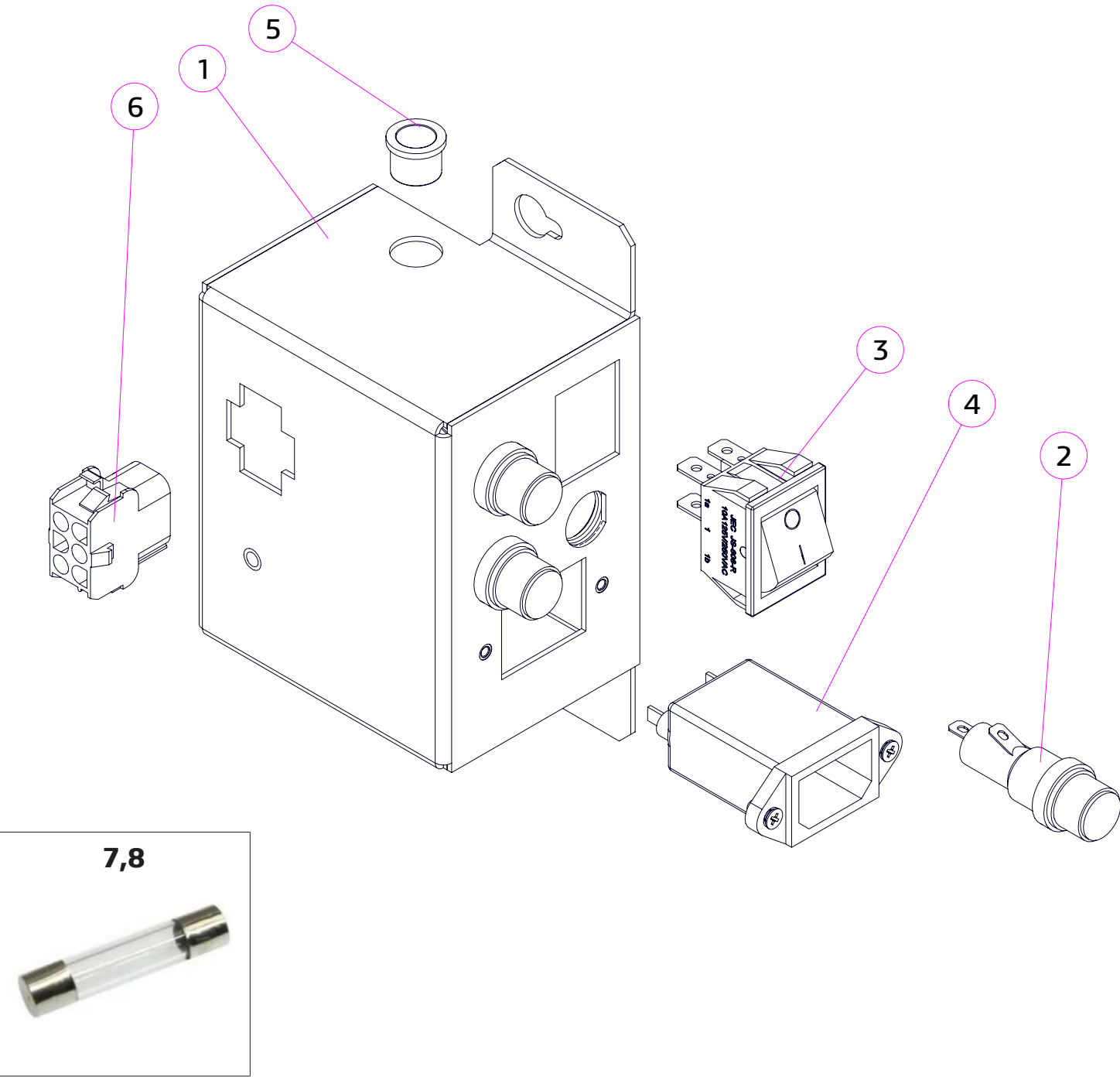
№	Код / Code	Наименование / Name	Модификации / Modifications	Количество / Quantity
1	U0000121893	Патрубок контейнера Container nozzle	Nero (Touch) Nero (Touch) Fresh Milk Nero (Touch) CH Nero (Touc) CH Fresh Milk	1
			Nero Instant	1
2	U0000121894	Патрубок контейнера Container nozzle	Nero (Touch) Nero (Touch) Fresh Milk Nero (Touch) CH Nero (Touc) CH Fresh Milk	2
			Nero Instant	3
			Nero (Touch) CH4 Nero (Touc) CH4 Fresh Milk	4
3	U0000119032	Патрубок контейнера Container nozzle	Nero Instant	2



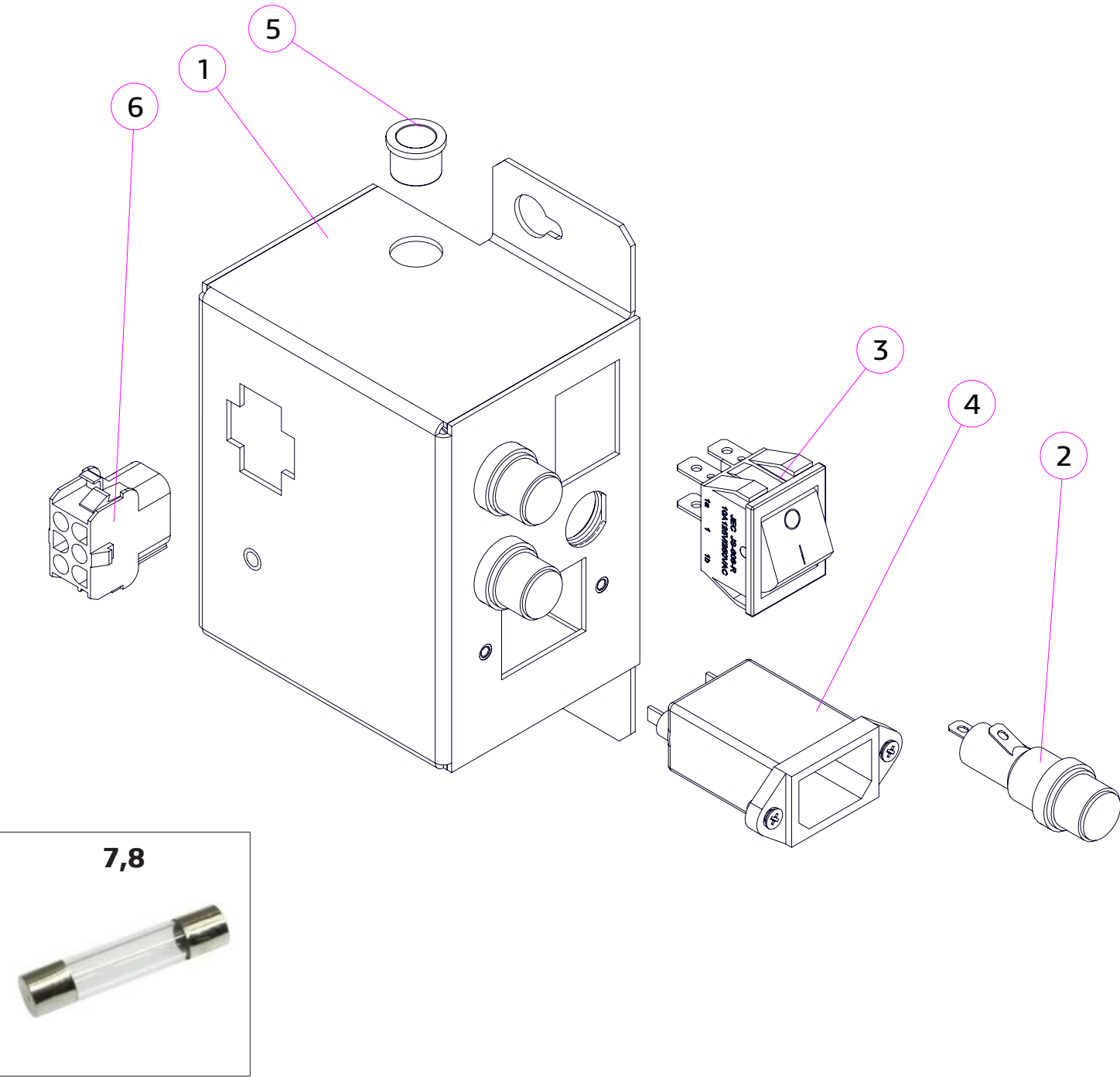
№	КОД CODE	Кол. Unit	Наименование Name	Крепёж Fixing	Примечание Note
1	U0000128553	1	Поплавок в сборе Float assembly		
1.1	U0000119055	2	Кольцо цепочки Chain ring		
1.2	U0000119054	2	Зажим цепочки Chain clip		
1.3	U0000119053	1	Никелированная цепочка Nickel-plated chain		
1.4	U0000122116	1	Крышка Cover		
1.5	U0000132533	1	Кольцо Ring		
1.6	U0000124134	1	Грузик поплавка Weight of float		
1.7	U0000141095	1	Флакон Bottle		
2	U0000130642	1	Кожух Housing	2x DIN 6923 M4	
3	U0000145056	1	Микропереключатель Microswitch	2x DIN 7985 M3,0x16 2x DIN 127 A3,1 2x DIN 125 A3,2 2x DIN 934 M3	



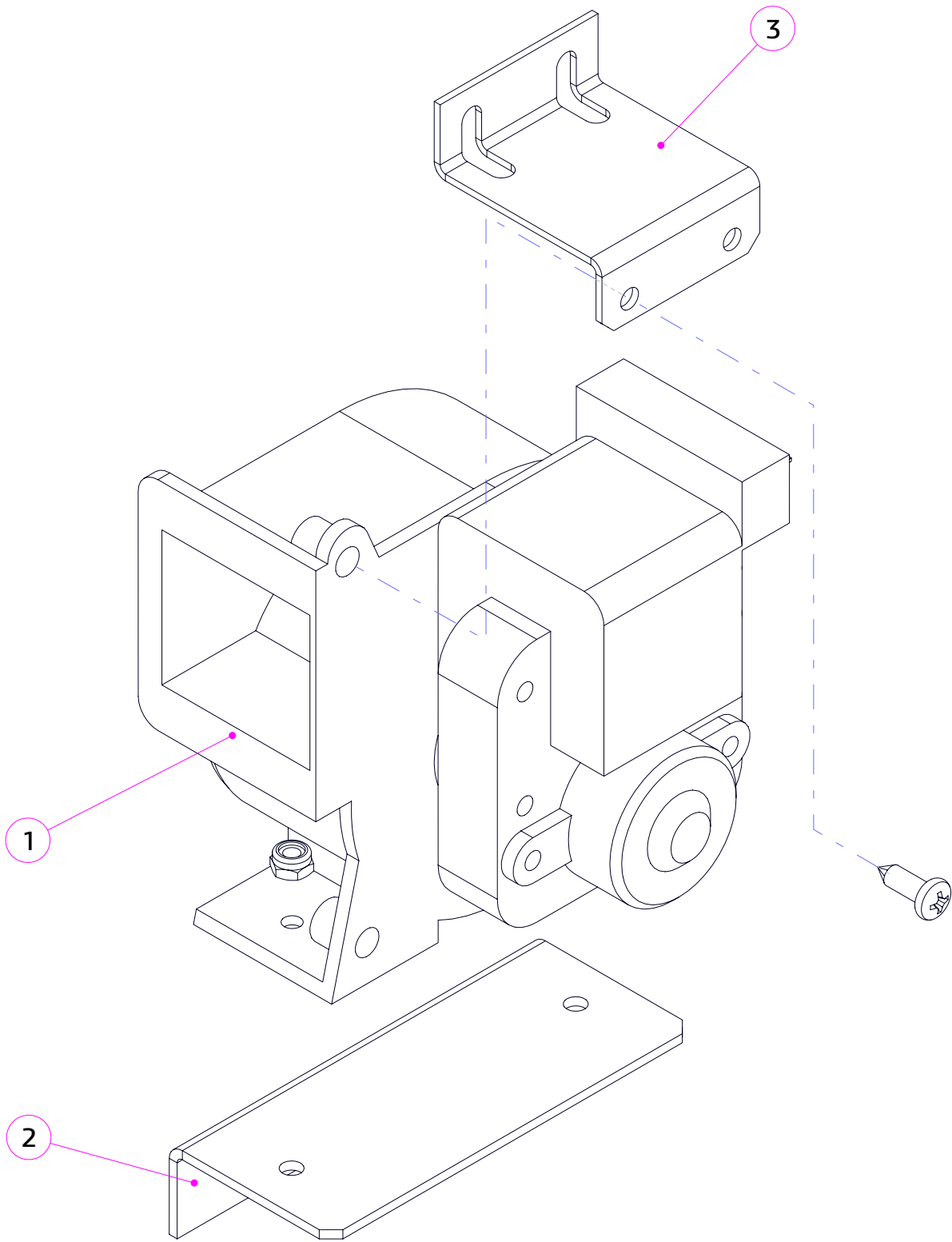
№	КОД CODE	Кол. Unit	Наименование Name	Крепёж Fixing	Примечание Note
1	U0000123638	1	Кронштейн датчика отходов в сборе Waste sensor bracket assembly	2x DIN 6923 M4	
2	U0000123696	1	Уголок Corner	2x DIN 985 M4	
3	U0000000185	2	Микропереключатель Microswitch	2x DIN 7985 M2,0x12 2x DIN 125 A2,2 2x DIN 6798 A2,2 2x DIN 934 M2	



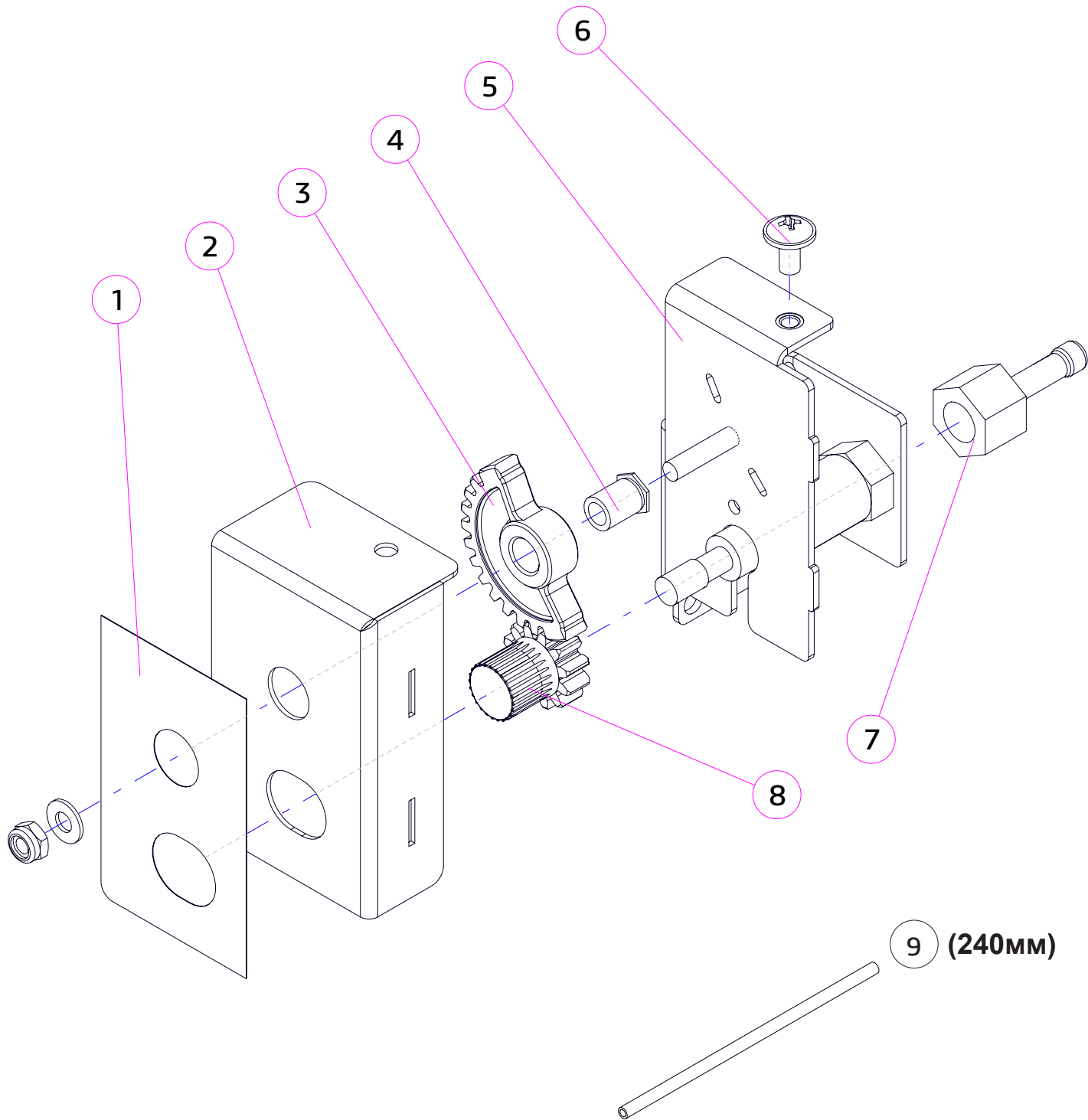
№	КОД CODE	Кол. Unit	Наименование Name	Крепёж Fixing	Примечание Note
1	U0000123671	1	Корпус в сборе Body assembly		
2	U0000121536	3	Держатель вставки плавкой Fuse insert holder		
3	U0000004839	1	Выключатель Switch		
4	U0000119464	1	Фильтр сетевой Network filter		
5	U0000119160	1	Втулка Sleeve		
6	U0000001699	1	Соединитель Connector		
7	U0000119119	2	Вставка плавкая 15 А/250 В Fuse links 15 А /250 В		
8	U0000117551	1	Вставка плавкая 3,0 А / 250 В Fuse links 3,0 А / 250 В		



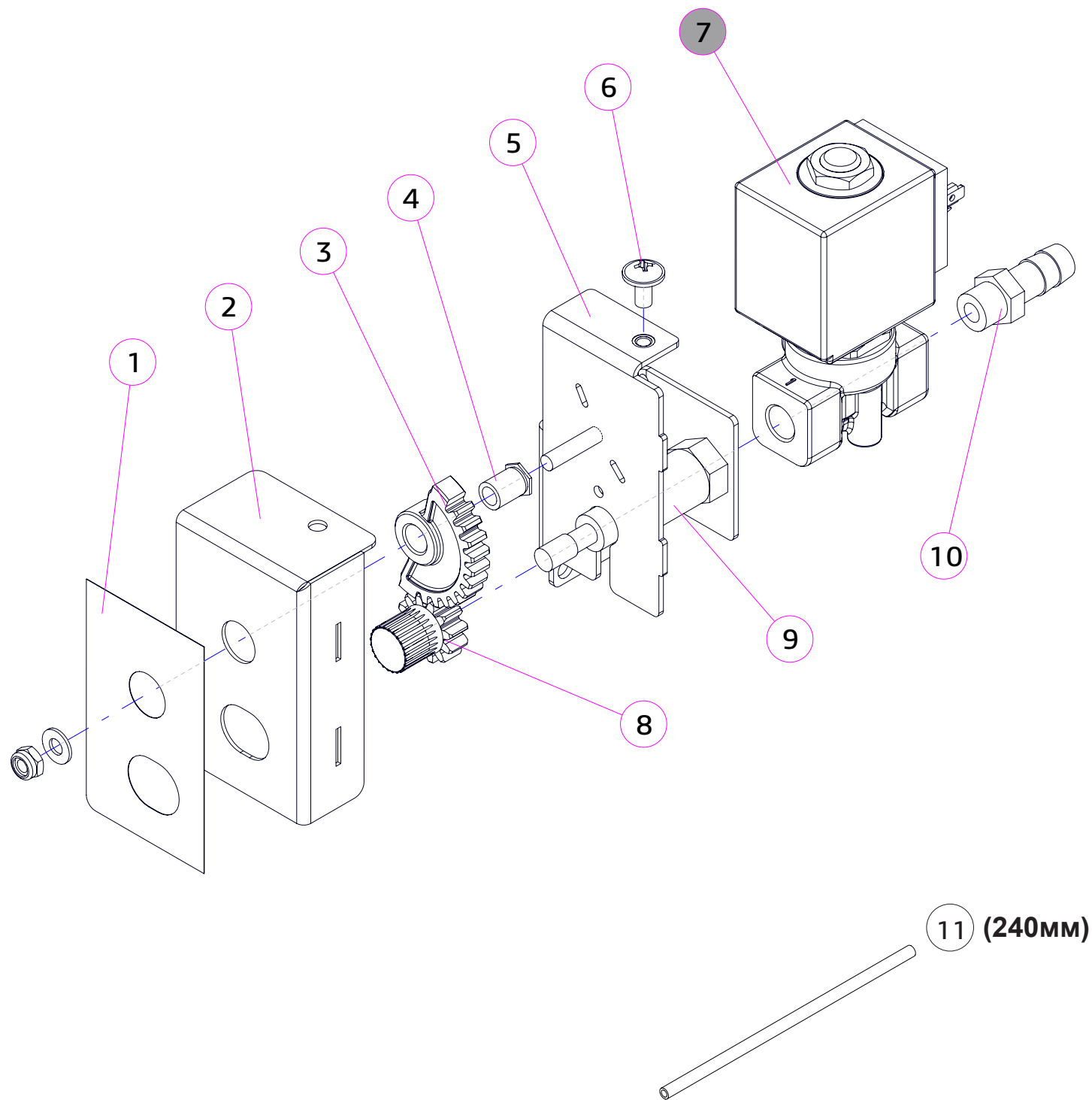
№	КОД CODE	Кол. Unit	Наименование Name	Крепёж Fixing	Примечание Note
1	U0000123671	1	Корпус в сборе Body assembly		
2	U0000121536	3	Держатель вставки плавкой Fuse insert holder		
3	U0000004839	1	Выключатель Switch		
4	U0000119464	1	Фильтр сетевой Network filter		
5	U0000119160	1	Втулка Sleeve		
6	U0000001699	1	Соединитель Connector		
7	U0000132278	2	Вставка плавкая 20 А / 250 В Fuse links 20 A / 250 B		
8	U0000117551	1	Вставка плавкая 3,0 А / 250 В Fuse links 3,0 A / 250 B		



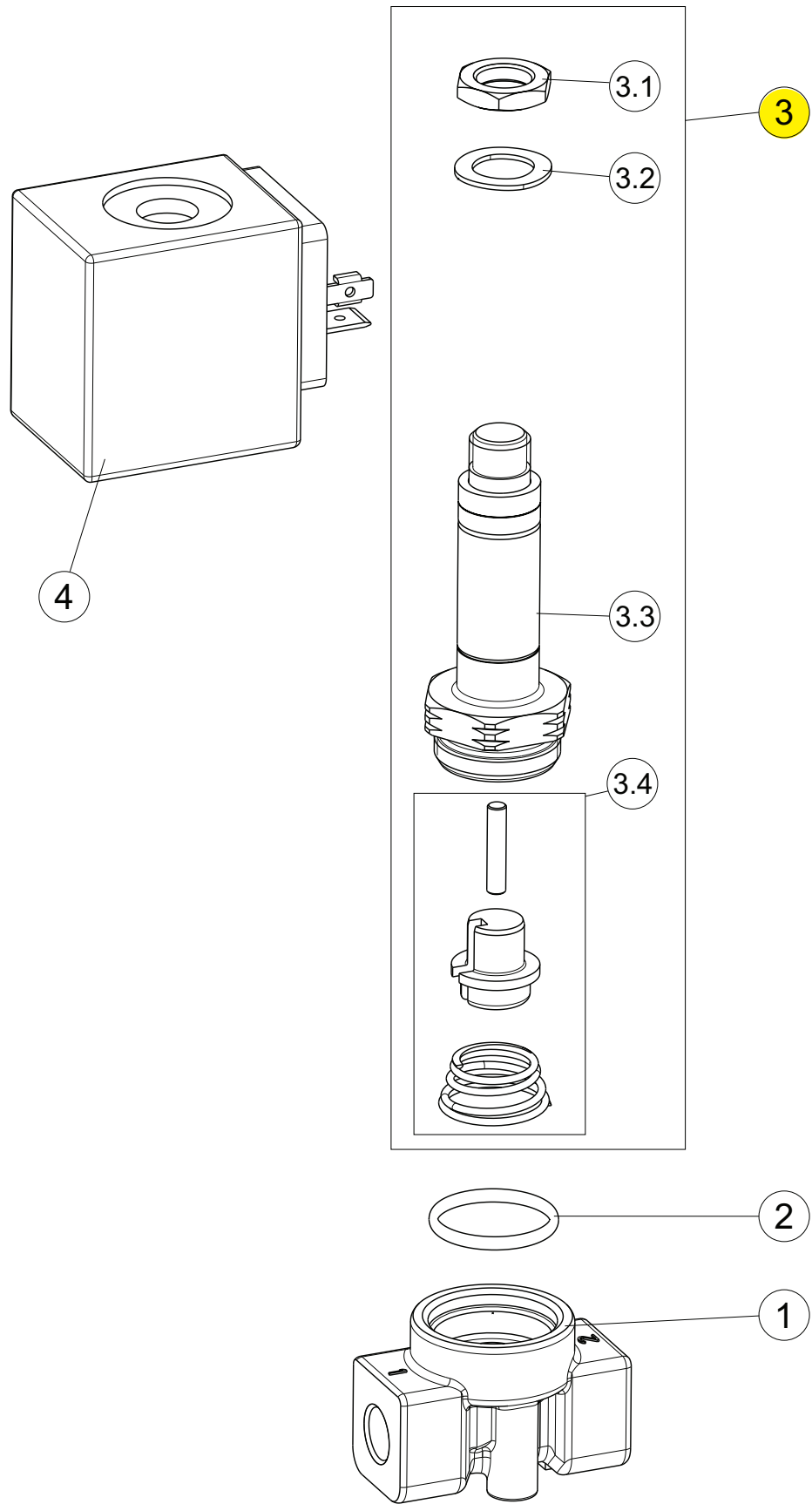
№	КОД CODE	Кол. Unit	Наименование Name	Крепёж Fixing	Примечание Note
1	U0000122230	1	Вентилятор Fan	2x DIN 967 M4,0x10 2x DIN 985 M4 4x DIN 6923 M4	
2	U0000123691	1	Кронштейн вентилятора Fan bracket		
3	U0000123701	1	Кронштейн Bracket		



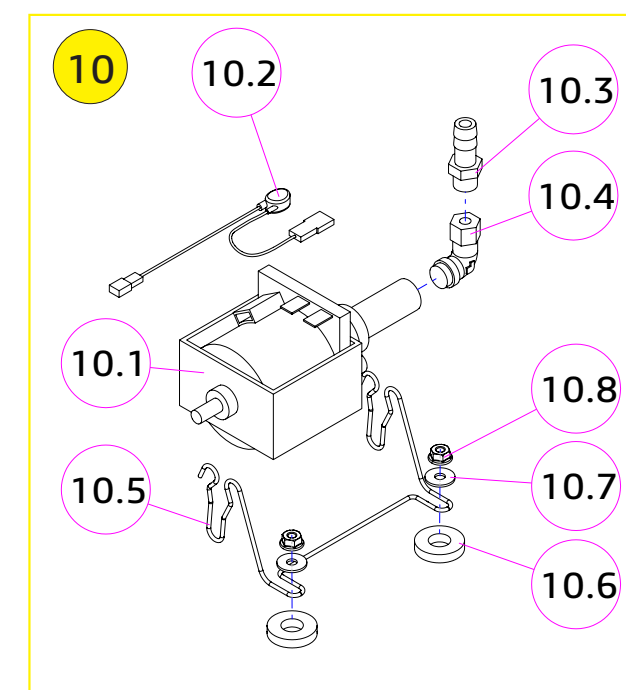
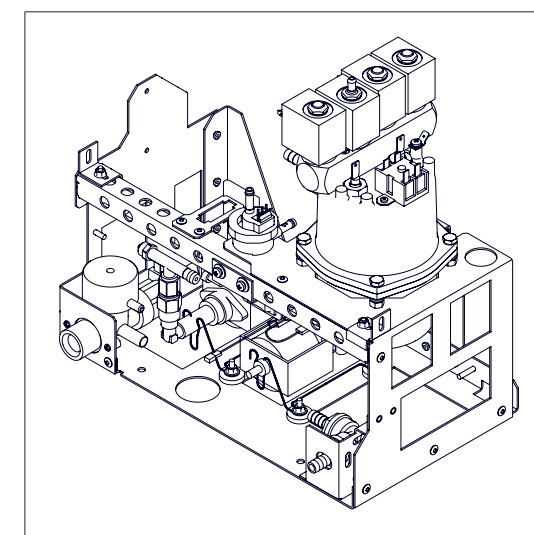
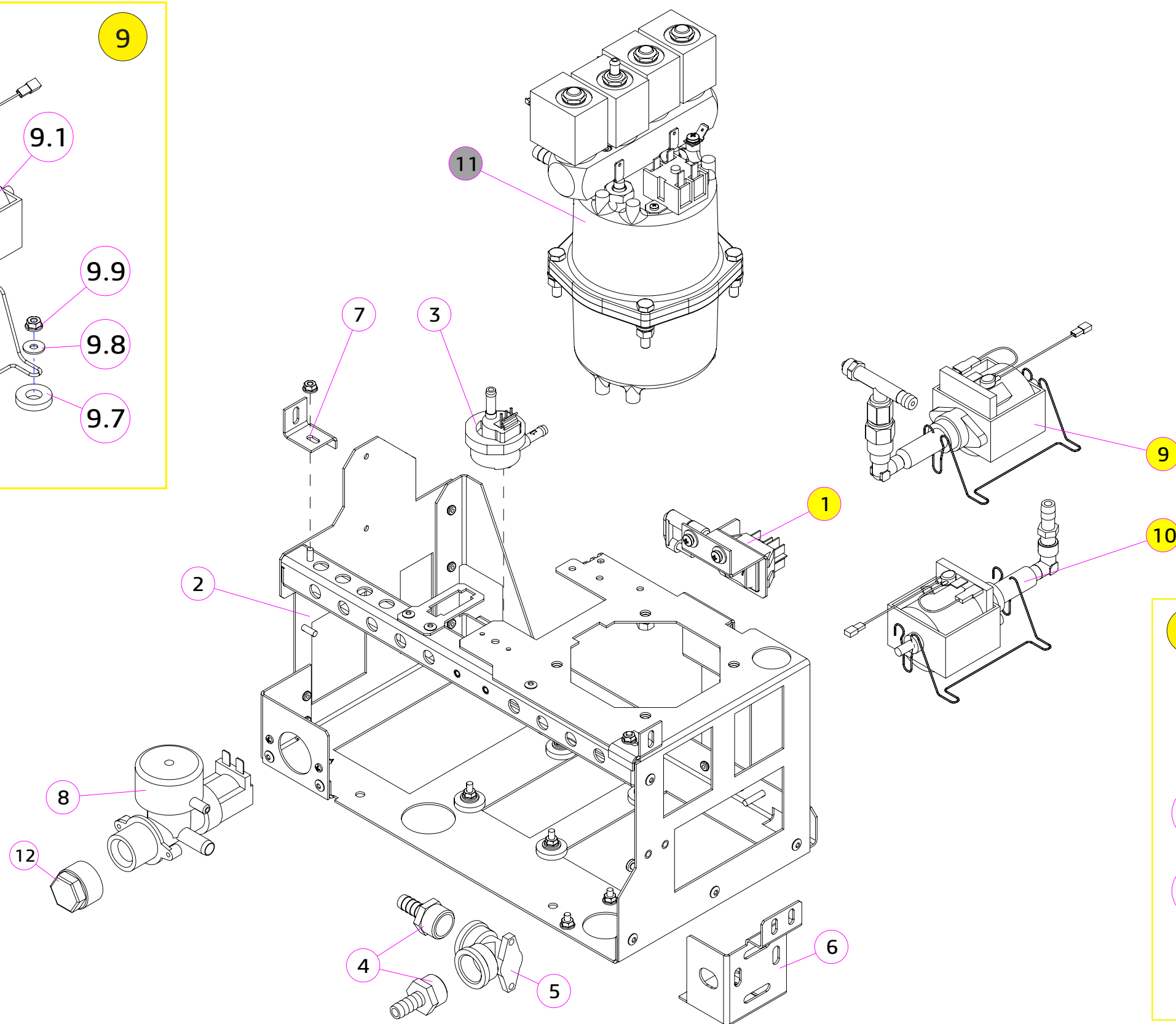
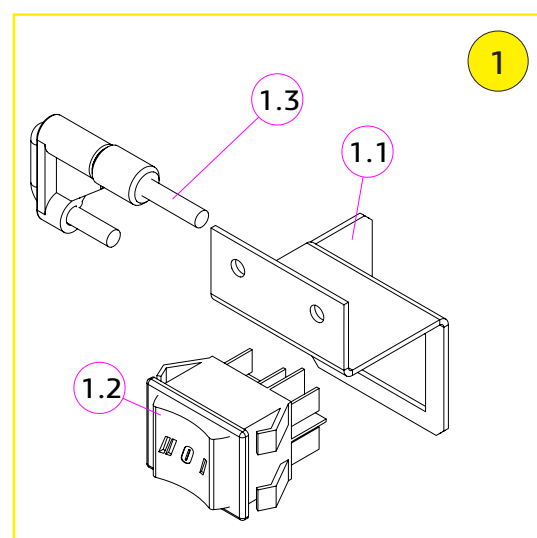
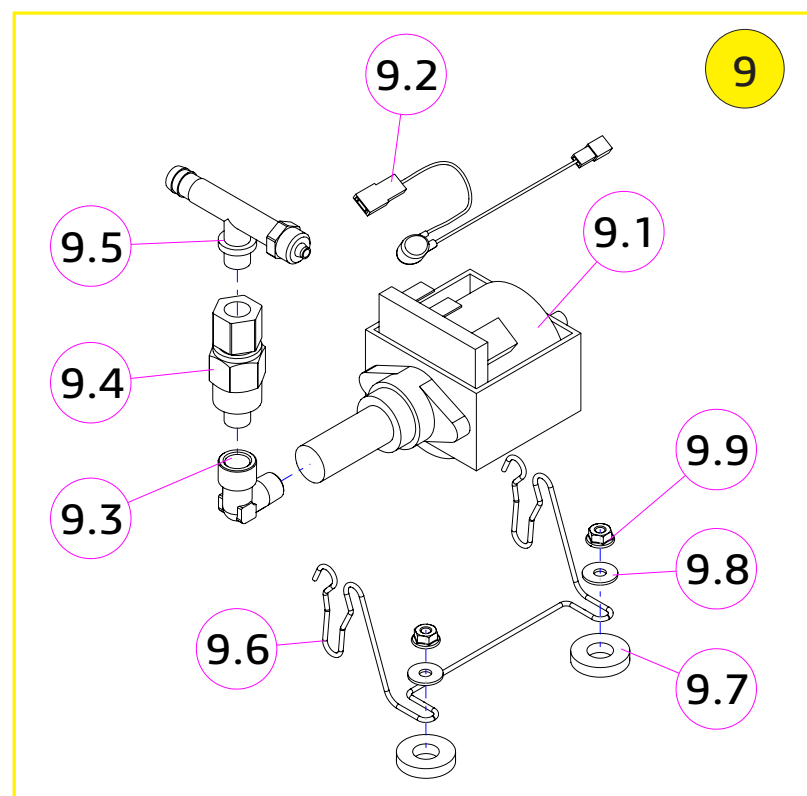
№	КОД CODE	Кол. Unit	Наименование Name	Крепёж Fixing	Примечание Note
1	U0000140100	1	Наклейка регулятора воздуха Air regulator sticker		
2	U0000140098	1	Кожух Casing		
3	U0000139656	1	Зубчатый сектор Gear sector		
4	U0000129338	1	Фиксатор резьбы Thread lock		
5	U0000140099	1	Кронштейн регулятора воздуха в сборе Air regulator assembly		
6	U0000002282	1	Винт DIN 7985 M3,0x10 Screw DIN 7985 M3,0x10		
7	U0000133241	1	Фитинг Fitting		
8	U0000139655	1	Ручка Grip		
9	U0000118984	1	Трубка силиконовая Silicone tube		240мм




№	КОД CODE	Кол. Unit	Наименование Name	Крепёж Fixing	Примечание / Note № Рисунка/ № Figure
1	U0000140100	1	Наклейка регулятора воздуха Air regulator sticker		
2	U0000140098	1	Кожух Casing		
3	U0000139656	1	Зубчатый сектор Gear sector		
4	U0000129338	1	Фиксатор резьбы Thread lock		
5	U0000140099	1	Кронштейн регулятора воздуха в сборе Air regulator assembly		
6	U0000002282	1	Винт DIN 7985 M3,0x10 Screw DIN 7985 M3,0x10		
7	U0000143249	1	Клапан Valve		№ 14.1
8	U0000139655	1	Ручка Grip		
9	U0000133243	1	Клапан тонкой регулировки подачи воздуха Valve fine adjustment of air supply		
10	U0000125355	1	Штуцер Fitting		
11	U0000118984	1	Трубка силиконовая Silicone tube		240мм



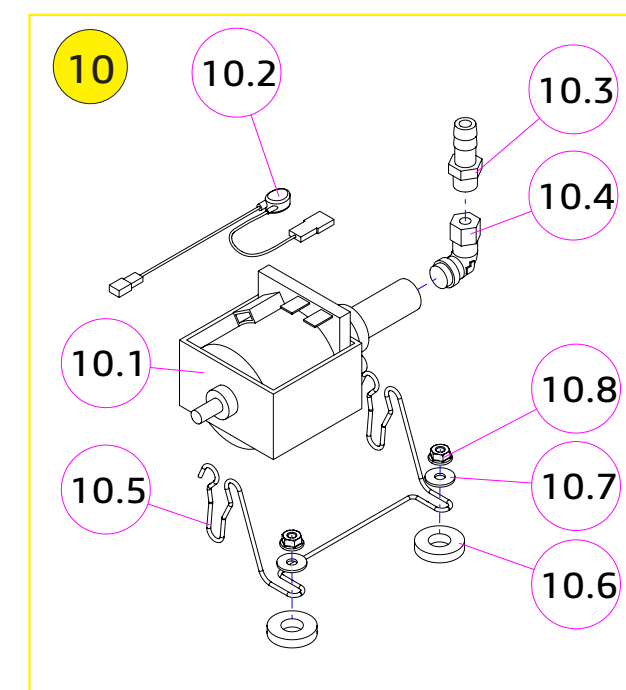
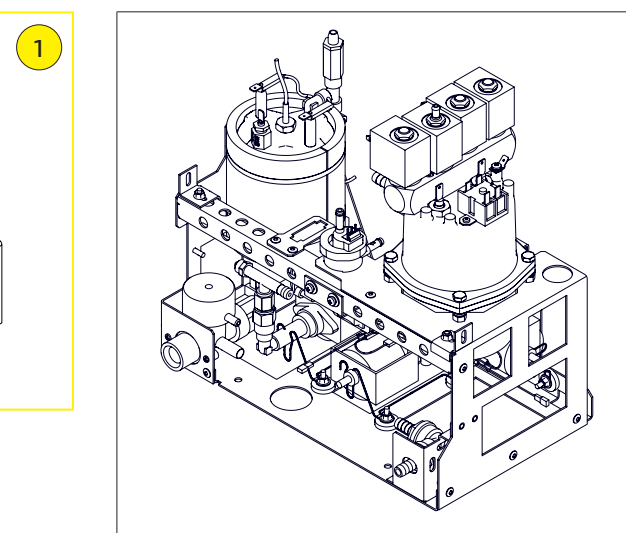
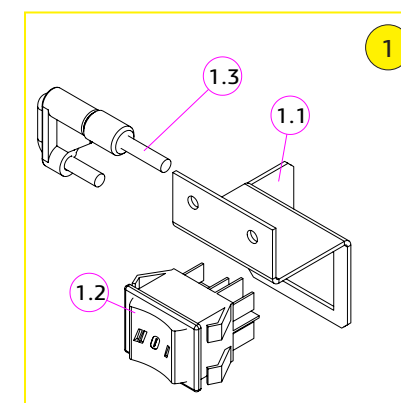
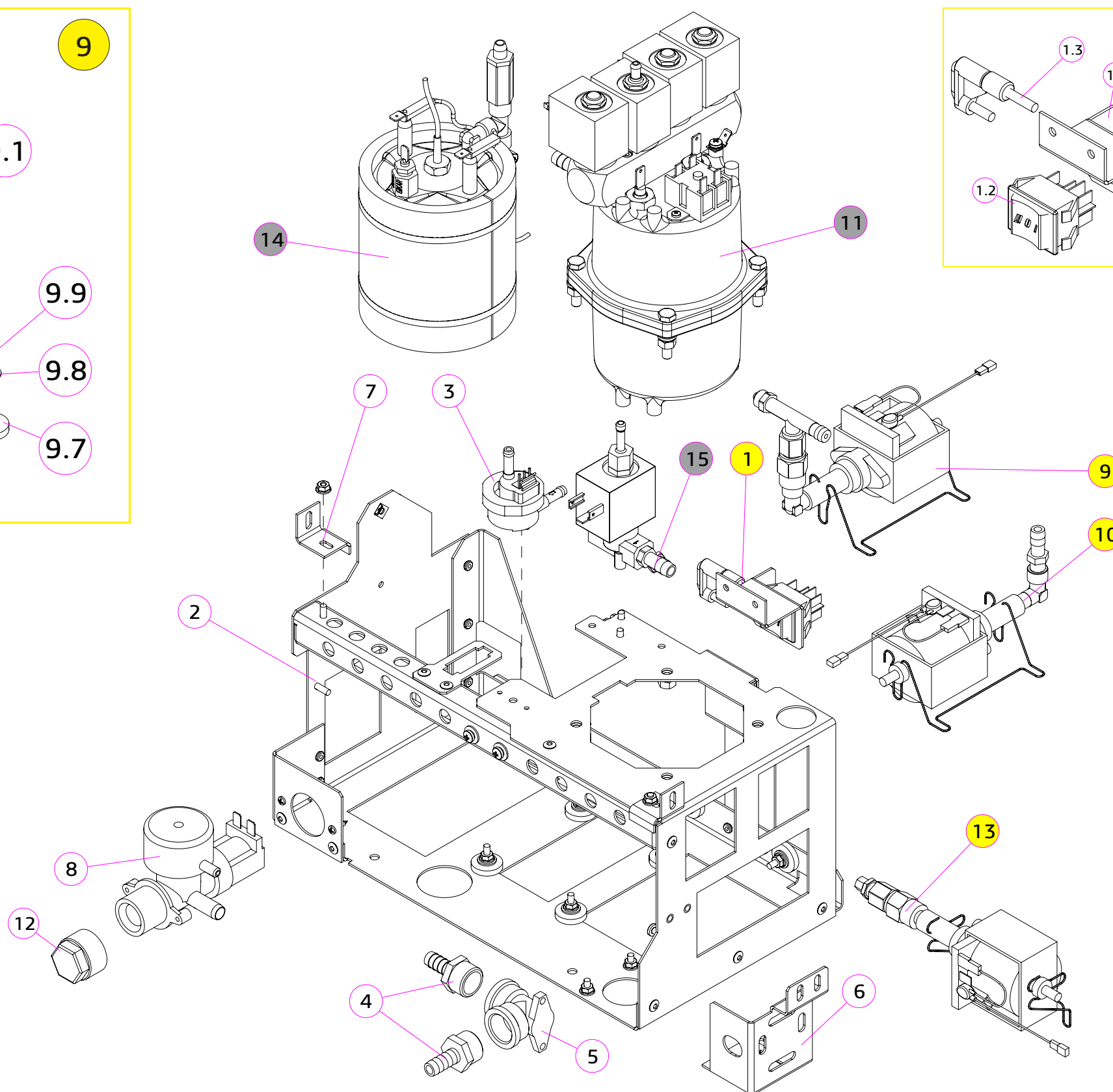
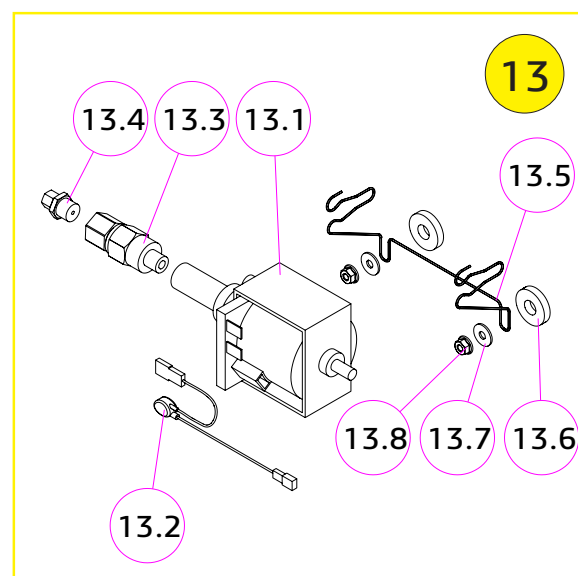
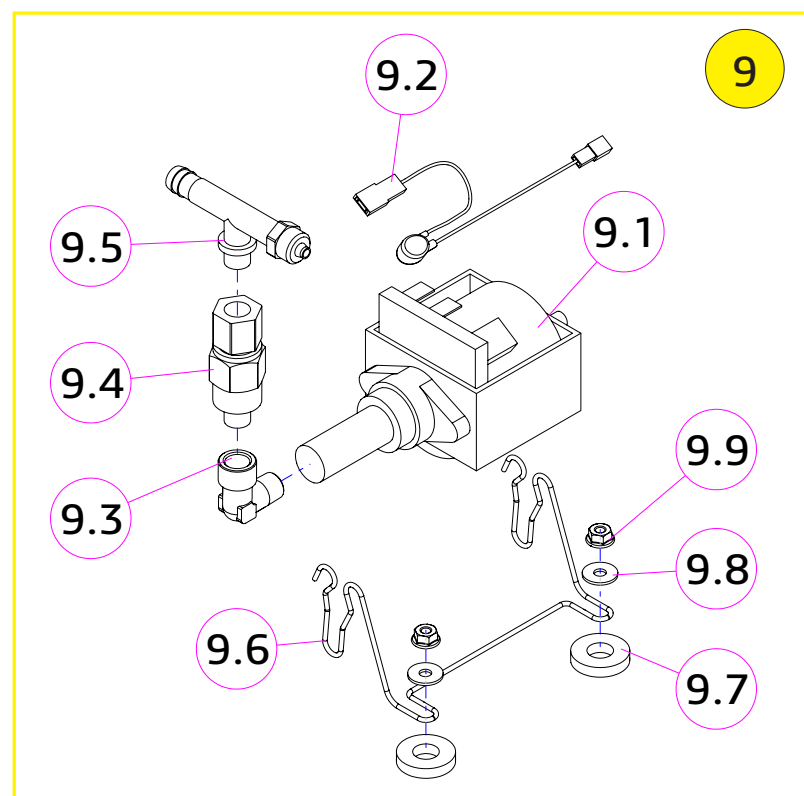
№	КОД CODE	Кол. Unit	Наименование Name	Крепёж Fixing	Примечание Note
1	----	1	Основание Basis		
2	U0000144672	1	Кольцо Ring		
3	U0000144673	1	Корпус клапана в сборе Plunger assembly		
3.1	----	1	Гайка Nut		
3.2	----	1	Шайба Washer		
3.3	U0000144676	1	Корпус клапана Valve body		
3.4	U0000144677	1	Держатель в сборе Seal holder assembly		
4	U0000144678	1	Катушка клапана Valve coil		



U0000144904	NERO(TOUCH), NERO(TOUCH) CH	№ 15.0 (A)	ВСТРАИВАЕМЫЙ ГИДРОУЗЕЛ BUILT-IN HYDRAULIC UNIT Изм.10	
-------------	--------------------------------	------------	---	---

№	КОД CODE	Кол. Unit	Наименование Name	Крепёж Fixing	Примечание / Note № Рисунка/ № Figure
1	U0000138661	1	Кронштейн в сборе Bracket assembly		
1.1	U0000138737	1	Кронштейн в сборе Bracket assembly		
1.2	U0000137783	1	Электропереключатель Electric switch		
1.3	U0000138667	1	Зажим трубки Tube clamp		
2	U0000136485	1	Рама гидроузла Hydraulic unit frame	3x DIN 967 M4,0x10	
3	U0000163456	1	Счётчик воды Water meter		
4	U0000165319	2	Штуцер Fitting		
5	U0000122258	1	Уголок монтажный Mounting corner	2x DIN 7985 M4,0x12 2x DIN 6923 M4	
6	U0000136483	1	Кронштейн Bracket	4x DIN 6923 M4	
7	U0000144907	2	Кронштейн Bracket		
8	U0000119205	1	Электроклапан подачи воды Water supply solenoid valve	2xDIN 7981 M3,5x9,5-F	
9	U0000136590	1	Помпа бойлера в сборе Boiler pump assembly		
9.1	U0000133234	1	Помпа Pump		
9.2	U0000136069	1	Предохранитель Fuse		
9.3	U0000164777	1	Штуцер Union		
9.4	U0000164774	1	Клапан обратный Check valve		
9.5	U0000164775	1	Клапан перепускной Bypass valve		
9.6	U0000138820	2	Опора пружинная Spring support		
9.7	U0000119048	2	Антивибрационная резиновая прокладка Anti-vibration rubber gasket		
9.8	U0000003804	2	Шайба DIN 9021 A4,3 Washer DIN 9021 A4,3		
9.9	U0000002615	2	Гайка DIN 6923 M4 Nut DIN 6923 M4		

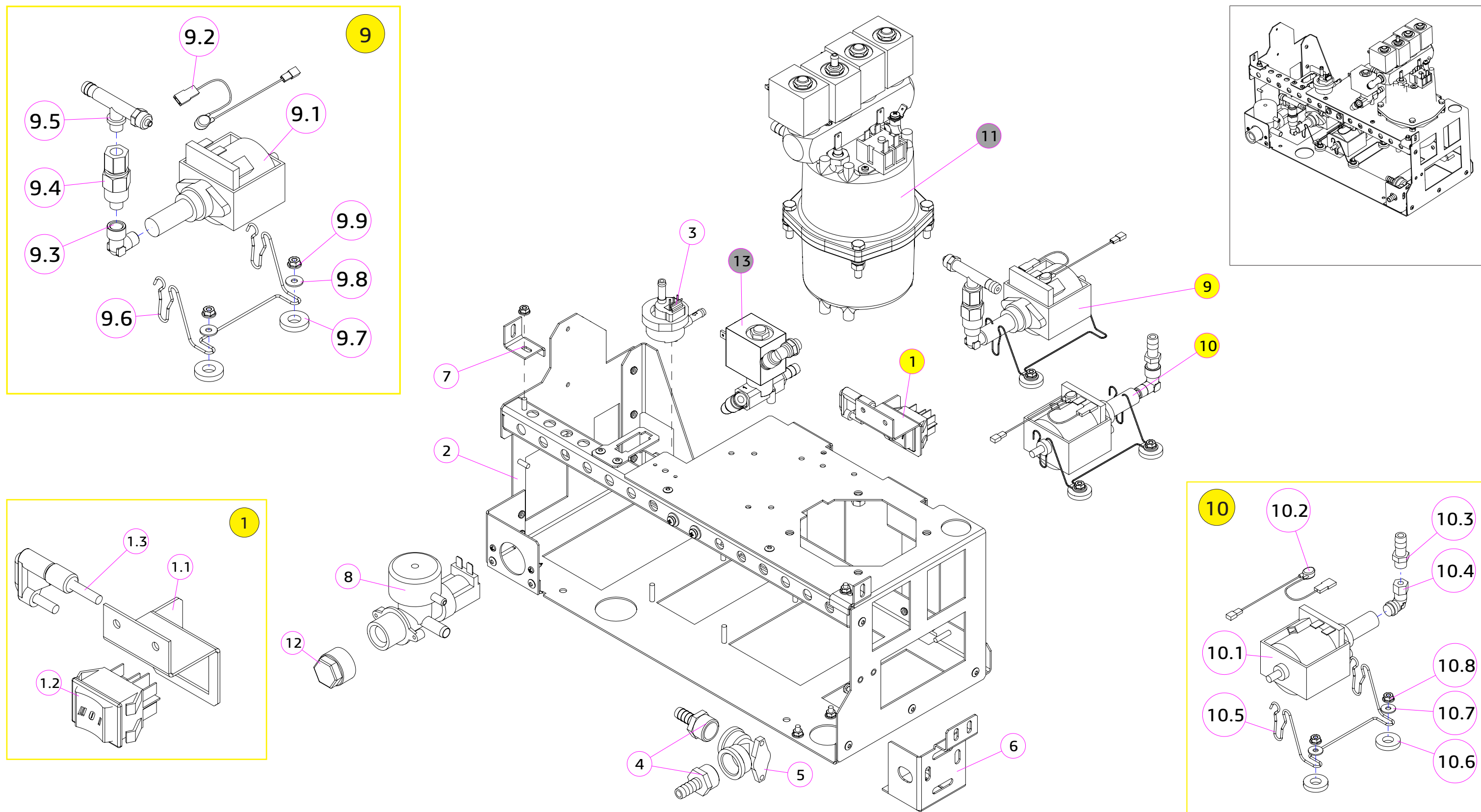
№	КОД CODE	Кол. Unit	Наименование Name	Крепёж Fixing	Примечание / Note № Рисунка/ № Figure
10	U0000136482	1	Помпа автономного водоснабжения Autonomous water supply pump		
10.1	U0000136068	1	Помпа Pump		
10.2	U0000136069	1	Предохранитель Fuse		
10.3	U0000164776	1	Штуцер Union		
10.4	U0000164777	1	Фитинг Fitting		
10.5	U0000138820	1	Опора пружинная Spring support		
10.6	U0000119048	2	Антивибрационная резиновая прокладка Anti-vibration rubber gasket		
10.7	U0000003804	2	Шайба DIN 9021 A4,3 Washer DIN 9021 A4,3		
10.8	U0000002615	2	Гайка DIN 6923 M4 Nut DIN 6923 M4		
11	----	1	Бойлер в сборе Boiler		№ 15.1(A)
12	U0000124068	1	Заглушка Plug		



U0000144905	NERO(TOUCH) FRESH MILK, NERO(TOUCH) FRESH MILK CH	№ 15.0 (B)	ВСТРАИВАЕМЫЙ ГИДРОУЗЕЛ BUILT-IN HYDRAULIC UNIT Изм. 10	
-------------	--	------------	--	---

№	КОД CODE	Кол. Unit	Наименование Name	Крепёж Fixing	Примечание / Note № Рисунка/ № Figure
1	U0000138661	1	Кронштейн в сборе Bracket assembly		
1.1	U0000138737	1	Кронштейн в сборе Bracket assembly		
1.2	U0000137783	1	Электропереключатель Electric switch		
1.3	U0000138667	1	Зажим трубки Tube clamp		
2	U0000136485	1	Рама гидроузла Hydraulic unit frame	3x DIN 967 M4,0x10	
3	U0000163456	1	Счётчик воды Water meter		
4	U0000165319	2	Штуцер Fitting		
5	U0000122258	1	Уголок монтажный Mounting corner	2x DIN 7985 M4,0x12 2x DIN 6923 M4	
6	U0000136483	1	Кронштейн Bracket	4x DIN 6923 M4	
7	U0000144907	2	Кронштейн Bracket		
8	U0000119205	1	Электроклапан подачи воды Water supply solenoid valve	2x DIN 7981 M3,5x9,5-F	
9	U0000136590	1	Помпа бойлера в сборе Boiler pump assembly		
9.1	U0000133234	1	Помпа Pump		
9.2	U0000136069	1	Предохранитель Fuse		
9.3	U0000164777	1	Штуцер Union		
9.4	U0000164774	1	Клапан обратный Check valve		
9.5	U0000164775	1	Клапан перепускной Bypass valve		
9.6	U0000138820	2	Опора пружинная Spring support		
9.7	U0000119048	2	Антивибрационная резиновая прокладка Anti-vibration rubber gasket		
9.8	U0000003804	2	Шайба DIN 9021 A4,3 Washer DIN 9021 A4,3		
9.9	U0000002615	2	Гайка DIN 6923 M4 Nut DIN 6923 M4		

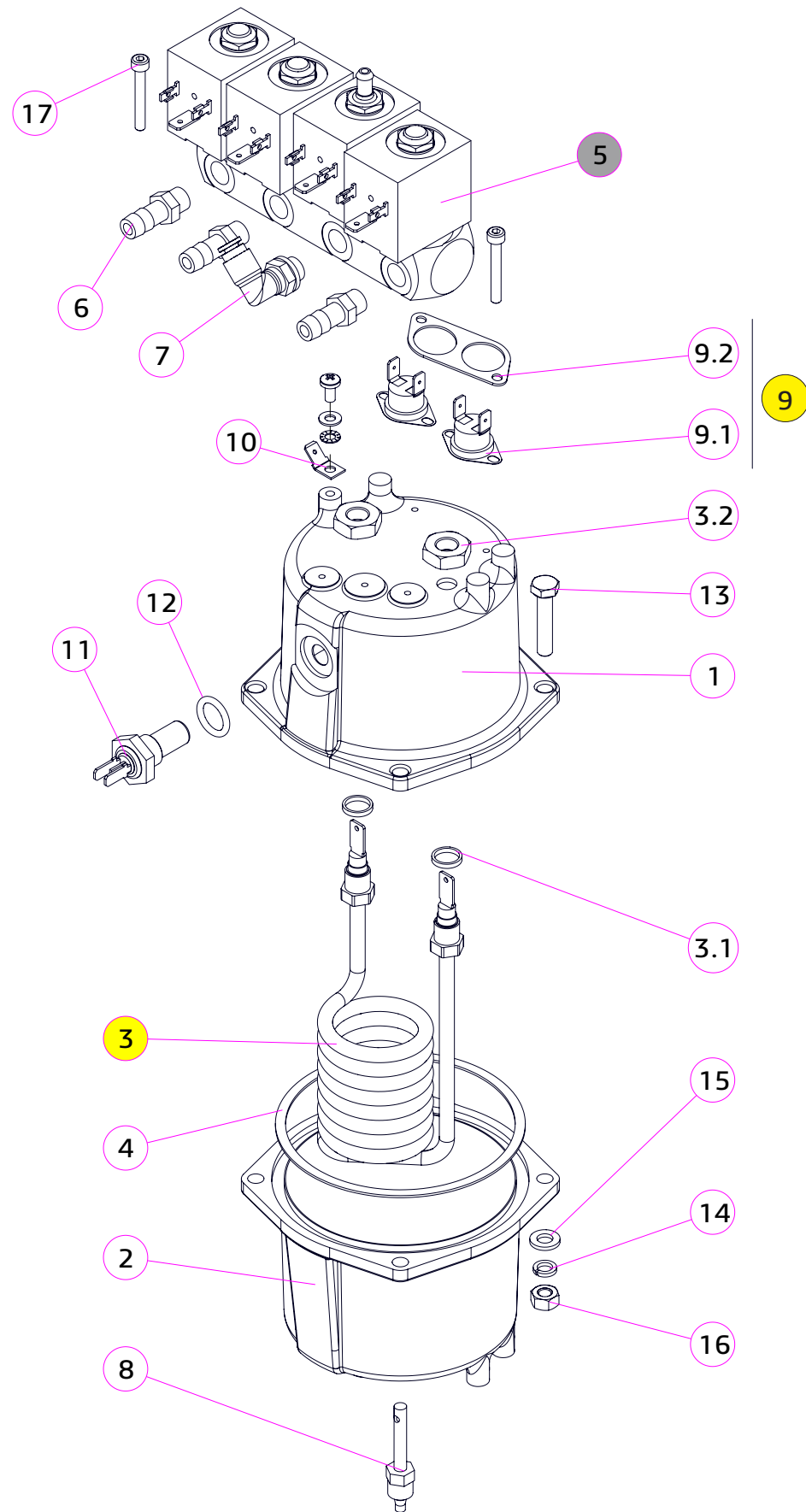
№	КОД CODE	Кол. Unit	Наименование Name	Крепёж Fixing	Примечание / Note № Рисунка/ № Figure
10	U0000136482	1	Помпа автономного водоснабжения Autonomous water supply pump		
10.1	U0000136068	1	Помпа Pump		
10.2	U0000136069	1	Предохранитель Fuse		
10.3	U0000164776	1	Штуцер Union		
10.4	U0000164777	1	Фитинг Fitting		
10.5	U0000138820	1	Опора пружинная Spring support		
10.6	U0000119048	2	Антивибрационная резиновая прокладка Anti-vibration rubber gasket		
10.7	U0000003804	2	Шайба DIN 9021 A4,3 Washer DIN 9021 A4,3		
10.8	U0000002615	2	Гайка DIN 6923 M4 Nut DIN 6923 M4		
11	----	1	Бойлер в сборе Boiler		№ 15.1(A)
12	U0000124068	1	Заглушка Plug		
13	U0000136589	1	Помпа бойлера пара в сборе Steam boiler pump assembly		
13.1	U0000133234	1	Помпа Pump		
13.2	U0000136069	1	Предохранитель Fuse		
13.3	A	U0000119067	Клапан обратный Check valve		Оригинал Original
	B	U0000152791	Клапан обратный Check valve		Аналог Analogue
13.3	U0000133236	1	Фитинг Fitting		
13.4	U0000138820	1	Опора пружинная Spring support		
13.5	U0000119048	2	Антивибрационная резиновая прокладка Anti-vibration rubber gasket		
13.6	U0000003804	2	Шайба DIN 9021 A4,3 Washer DIN 9021 A4,3		
13.7	U0000002615	2	Гайка DIN 6923 M4 Nut DIN 6923 M4		
14	U0000140443	1	Бойлер пара в сборе Steam boiler assembly		№ 15.3
15	A	U0000140444	Клапан пара в сборе Steam valve assy		№ 15.4(A)
	B	U0000144909	Клапан пара в сборе (Smart Milk) Steam valve assy (Smart Milk)		№ 15.4(B)



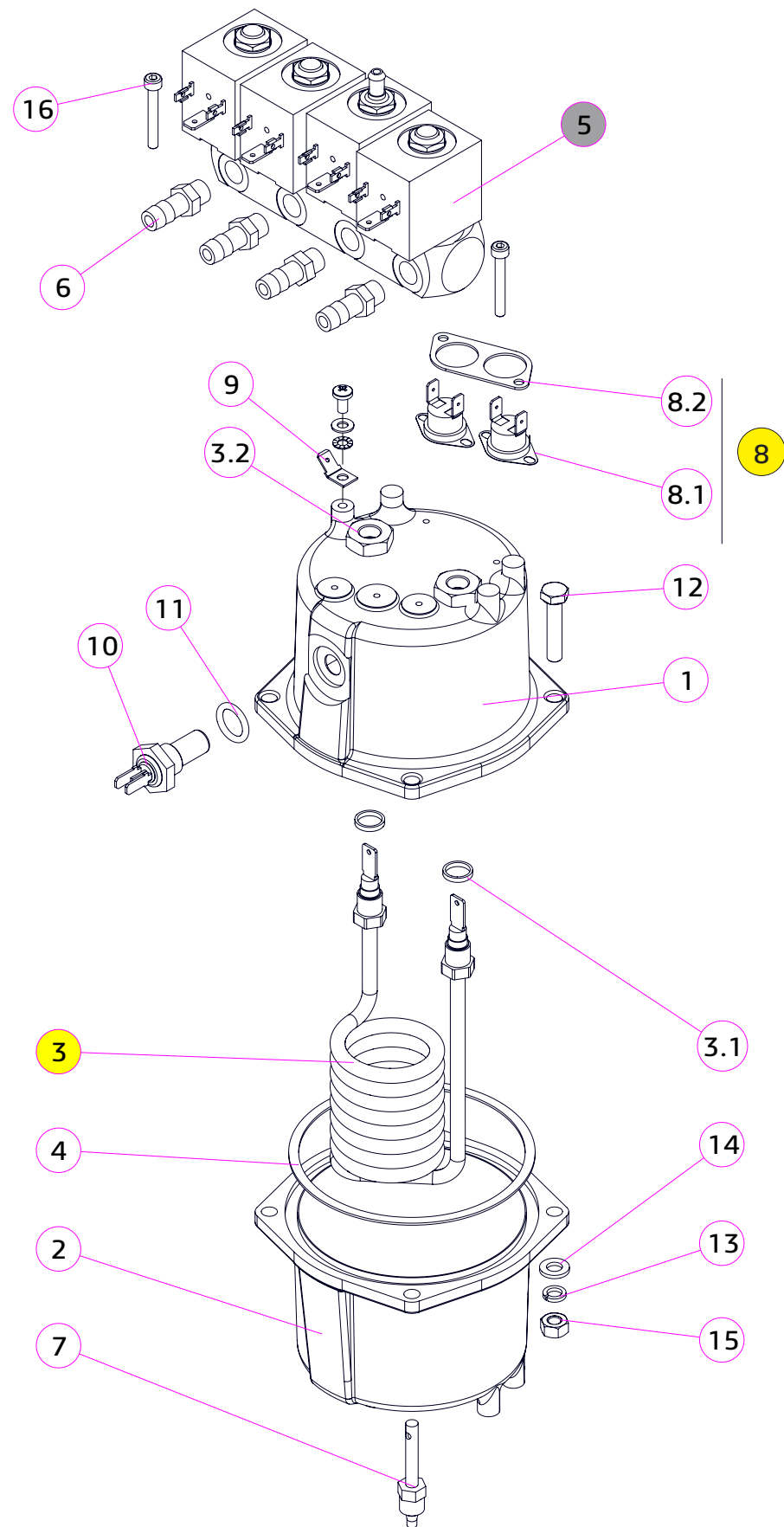
U0000158182	NERO(TOUCH) CH4	№ 15.0 (C)	ВСТРАИВАЕМЫЙ ГИДРОУЗЕЛ BUILT-IN HYDRAULIC UNIT Изм.7	
-------------	-----------------	------------	--	---

№	КОД CODE	Кол. Unit	Наименование Name	Крепёж Fixing	Примечание / Note № Рисунок/ № Figure
1	U0000138661	1	Кронштейн в сборе Bracket assembly		
1.1	U0000138737	1	Кронштейн в сборе Bracket assembly		
1.2	U0000137783	1	Электропереключатель Electric switch		
1.3	U0000138667	1	Зажим трубки Tube clamp		
2	U0000158594	1	Рама гидроузла Hydraulic unit frame	3x DIN 967 M4,0x10	
3	U0000163456	1	Счётчик воды Water meter		
4	U0000165319	2	Штуцер Fitting		
5	U0000122258	1	Уголок монтажный Mounting corner	2x DIN 7985 M4,0x12 2x DIN 6923 M4	
6	U0000136483	1	Кронштейн Bracket	4x DIN 6923 M4	
7	U0000144907	2	Кронштейн Bracket		
8	U0000119205	1	Электроклапан подачи воды Water supply solenoid valve	2x DIN 7981 M3,5x9,5-F	
9	U0000136590	1	Помпа бойлера в сборе Boiler pump assembly		
9.1	U0000133234	1	Помпа Pump		
9.2	U0000136069	1	Предохранитель Fuse		
9.3	U0000164777	1	Штуцер Union		
9.4	U0000164774	1	Клапан обратный Check valve		
9.5	U0000164775	1	Клапан перепускной Bypass valve		
9.6	U0000138820	2	Опора пружинная Spring support		
9.7	U0000119048	2	Антивибрационная резиновая прокладка Anti-vibration rubber gasket		
9.8	U0000003804	2	Шайба DIN 9021 A4,3 Washer DIN 9021 A4,3		
9.9	U0000002615	2	Гайка DIN 6923 M4 Nut DIN 6923 M4		

№	КОД CODE	Кол. Unit	Наименование Name	Крепёж Fixing	Примечание / Note № Рисунок/ № Figure
10	U0000136482	1	Помпа автономного водоснабжения Autonomous water supply pump		
10.1	U0000136068	1	Помпа Pump		
10.2	U0000136069	1	Предохранитель Fuse		
10.3	U0000164776	1	Штуцер Union		
10.4	U0000164777	1	Фитинг Fitting		
10.5	U0000138820	1	Опора пружинная Spring support		
10.6	U0000119048	2	Антивибрационная резиновая прокладка Anti-vibration rubber gasket		
10.7	U0000003804	2	Шайба DIN 9021 A4,3 Washer DIN 9021 A4,3		
10.8	U0000002615	2	Гайка DIN 6923 M4 Nut DIN 6923 M4		
11	----	1	Бойлер в сборе Boiler		№ 15.1(A)
12	U0000124068	1	Заглушка Plug		
13	U0000122371	1	Электроклапан в сборе Electric valve assembly	2x DIN 7985 M4,0x10 2x DIN 127 A4,1 2x DIN 125 A4,3	№ 15.5



№	КОД CODE	Кол. Unit	Наименование Name	Крепёж Fixing	Примечание / Note № Рисунка/ № Figure
1	U0000119060	1	Крышка бойлера Boiler cover		
2	U0000119061	1	Стакан бойлера Boiler glass		
3	U0000119212	1	Тэн бойлера Boiler heater		С прокладками и гайками
3.1	U0000119213	2	Прокладка тэна Heater gasket		
3.2	U0000126409	2	Гайка тэна Nut heater		
4	U0000122231	1	Прокладка бойлера Boiler gasket		
5	----	1	Электроклапаны в сборе Electric valves assembly		№ 15.2(A,B)
6	U0000164776	3	Штуцер Fitting		
7	U0000119065	1	Фитинг вращающийся Rotating fitting		
8	U0000119062	1	Диффузор Diffuser		
9	U0000164959	1	Комплект термостата Thermostat kit		
9.1	U0000162976	2	Термостат Thermostat		
9.2	U0000163337	1	Пластина прижимная термостата Thermostat pressure plate	2x DIN 7985 M3,0x06_нерж.	
10	U00000001536	1	Клемма-нож Terminal-knife	1x DIN 7985 M4,0x08 1x DIN 125 A4,3 1x DIN 6798 A4,3	
11	U0000133260	1	Термодатчик Thermal sensor		
12	U0000133261	1	Прокладка термодатчика Thermal sensor gasket		
13	U0000122565	4	Болт DIN 933 M06x30_A2 Bolt DIN 933 M06x30_A2		
14	U0000118929	4	Шайба DIN 127 A6,1_A2 Washer DIN 127 A6,1_A2		
15	U0000118932	4	Шайба DIN 125 A6,4_A2 Washer DIN 125 A6,4_A2		
16	U0000118926	4	Гайка DIN 934 M6_A2 Nut DIN 934 M6_A2		
17	U0000143358	2	Винт DIN 912 M4,0x25_A2 Screw DIN 912 M4,0x25_A2		Крепление электроклапанов



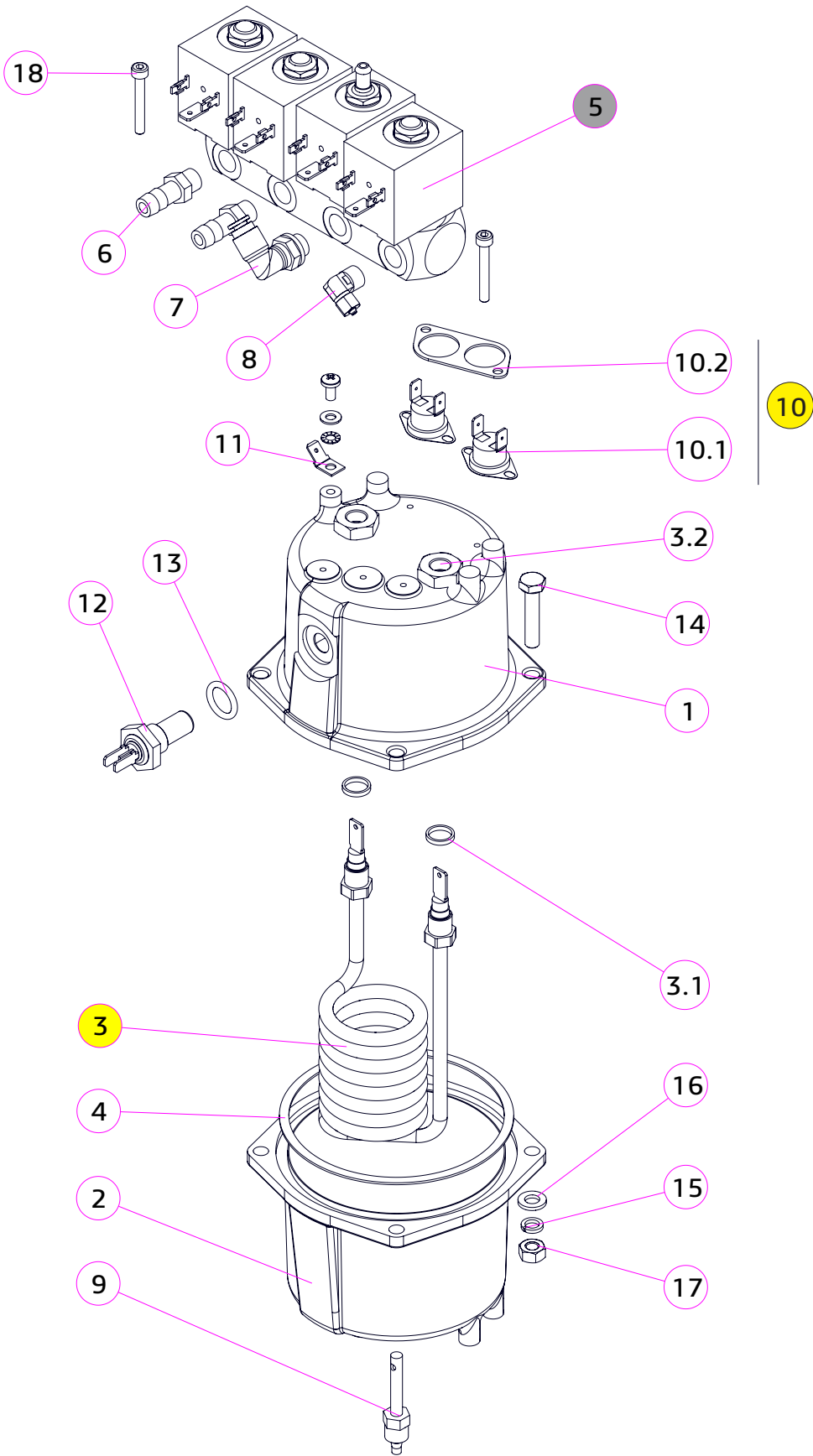
№	КОД CODE	Кол. Unit	Наименование Name	Крепёж Fixing	Примечание / Note № Рисунка/ № Figure
1	U0000119060	1	Крышка бойлера Boiler cover		
2	U0000119061	1	Стакан бойлера Boiler glass		
3	U0000119212	1	Тэн бойлера Boiler heater		С прокладками и гайками
3.1	U0000119213	2	Прокладка тэна Heater gasket		
3.2	U0000126409	2	Гайка тэна Nut heater		
4	U0000122231	1	Прокладка бойлера Boiler gasket		
5	----	1	Электроклапаны в сборе Electric valves assembly		№ 15.2(А,В)
6	U0000164776	4	Штуцер Fitting		
7	U0000119062	1	Диффузор Diffuser		
8	U0000164959	1	Комплект термостата Thermostat kit		
8.1	U0000162976	2	Термостат Thermostat		
8.2	U0000163337	1	Пластина прижимная термостата Thermostat pressure plate	2x DIN 7985 M3,0x06_нерж.	
9	U00000001536	1	Клемма-нож Terminal-knife	1x DIN 7985 M4,0x08 1x DIN 125 A4,3 1x DIN 6798 A4,3	
10	U0000133260	1	Термодатчик Thermal sensor		
11	U0000133261	1	Прокладка термодатчика Thermal sensor gasket		
12	U0000122565	4	Болт DIN 933 M06x30_A2 Bolt DIN 933 M06x30_A2		
13	U0000118929	4	Шайба DIN 127 A6,1_A2 Washer DIN 127 A6,1_A2		
14	U0000118932	4	Шайба DIN 125 A6,4_A2 Washer DIN 125 A6,4_A2		
15	U0000118926	4	Гайка DIN 934 M6_A2 Nut DIN 934 M6_A2		
16	U0000143358	2	Винт DIN 912 M4,0x25_A2 Screw DIN 912 M4,0x25_A2		Крепление электроклапанов

U0000144908
(для Smart Milk)
опция
(для ЗИП)

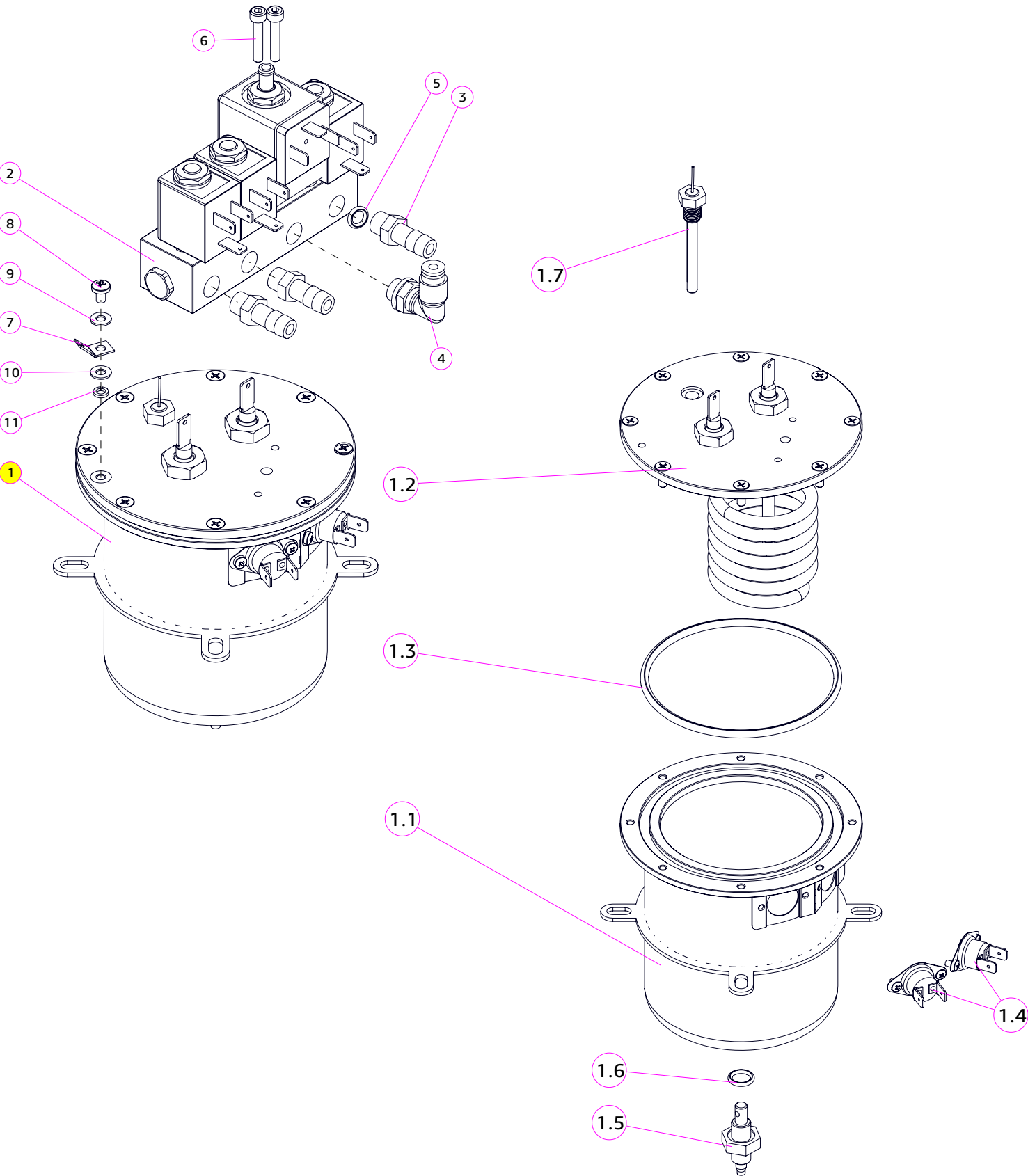
NERO(TOUCH) FRESH MILK,
NERO(TOUCH) FRESH MILK CH,
NERO(TOUCH) CH4

№ 15.1 (C)

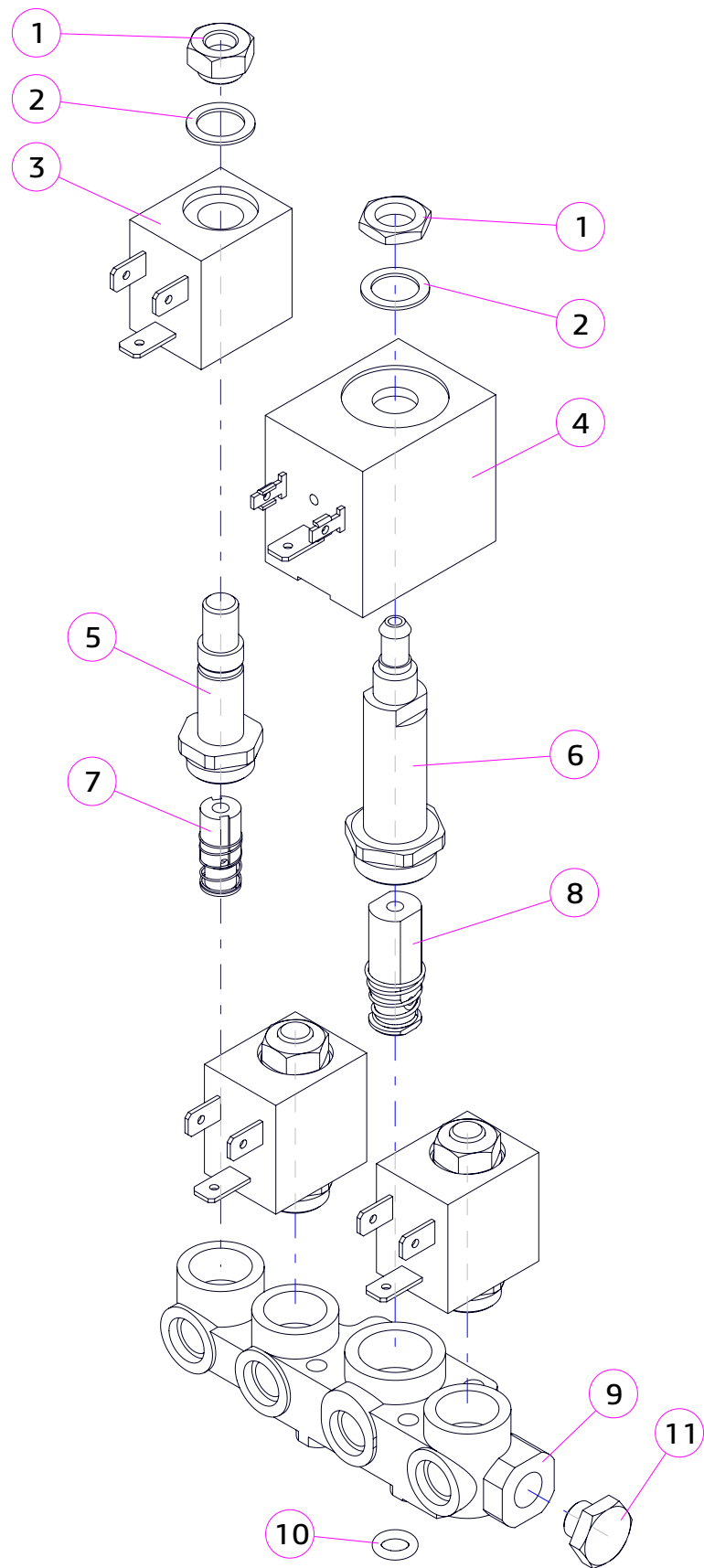
БОЙЛЕР В СБОРЕ
BOILER COMPONENTS
Только для заказа ЗИП



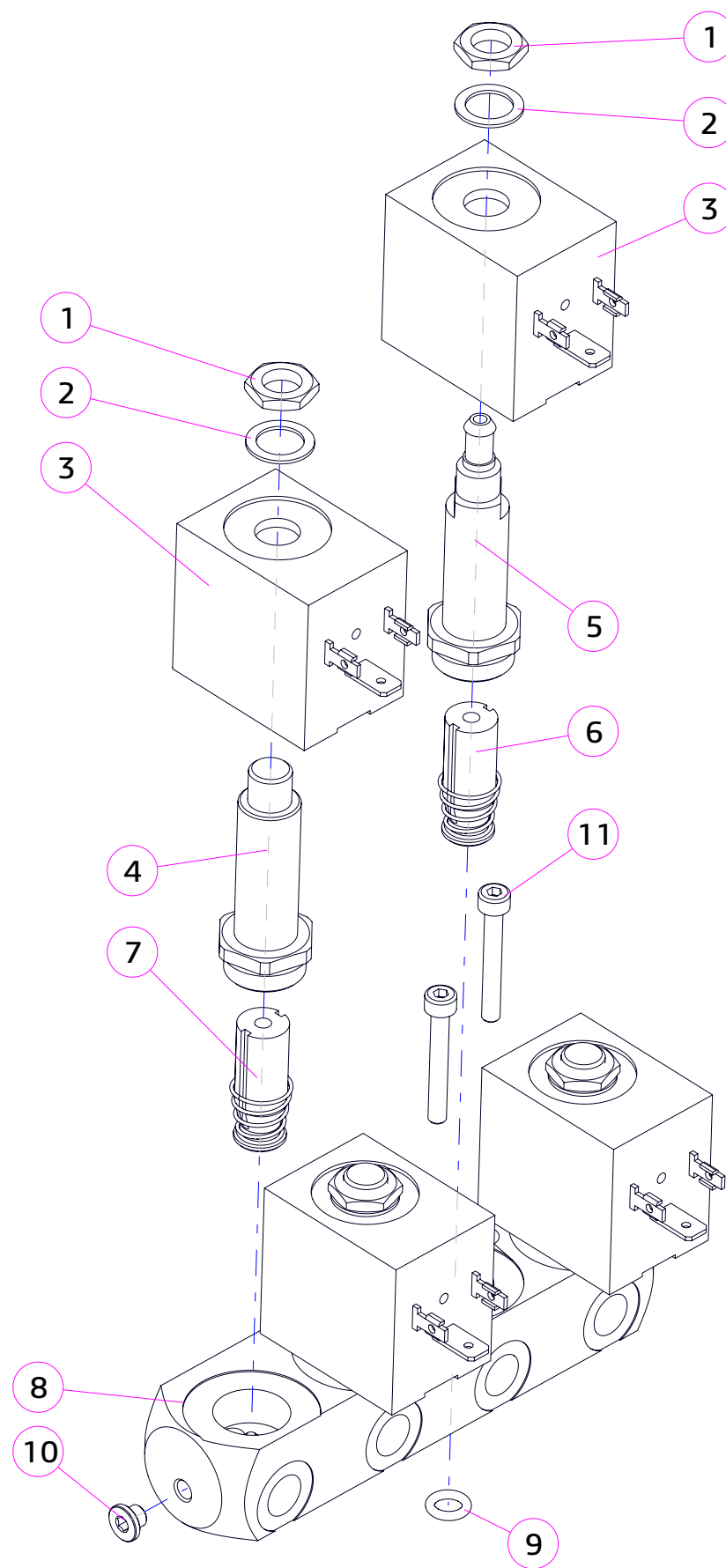
№	КОД CODE	Кол. Unit	Наименование Name	Крепёж Fixing	Примечание / Note № Рисунка/ № Figure
1	U0000119060	1	Крышка бойлера Boiler cover		
2	U0000119061	1	Стакан бойлера Boiler glass		
3	U0000119212	1	Тэн бойлера Boiler heater		С прокладками и гайками
3.1	U0000119213	2	Прокладка тэна Heater gasket		
3.2	U0000126409	2	Гайка тэна Nut heater		
4	U0000122231	1	Прокладка бойлера Boiler gasket		
5	----	1	Электроклапаны в сборе Electric valves assembly		№ 15.2(А,В)
6	U0000164776	2	Штуцер Fitting		
7	U0000119065	1	Фитинг вращающийся Rotating fitting		
8	U0000133237	1	Фитинг Fitting		
9	U0000119062	1	Диффузор Diffuser		
10	U0000164959	1	Комплект термостата Thermostat kit		
10.1	U0000162976	2	Термостат Thermostat		
10.2	U0000163337	1	Пластина прижимная термостата Thermostat pressure plate	2x DIN 7985 M3,0x06_нерж.	
11	U00000001536	1	Клемма-нож Terminal-knife	1x DIN 7985 M4,0x08 1x DIN 125 A4,3 1x DIN 6798 A4,3	
12	U0000133260	1	Термодатчик Thermal sensor		
13	U0000133261	1	Прокладка термодатчика Thermal sensor gasket		
14	U0000122565	4	Болт DIN 933 M06x30_A2 Bolt DIN 933 M06x30_A2		
15	U0000118929	4	Шайба DIN 127 A6,1_A2 Washer DIN 127 A6,1_A2		
16	U0000118932	4	Шайба DIN 125 A6,4_A2 Washer DIN 125 A6,4_A2		
17	U0000118926	4	Гайка DIN 934 M6_A2 Nut DIN 934 M6_A2		
18	U0000143358	2	Винт DIN 912 M4,0x25_A2 Screw DIN 912 M4,0x25_A2		Крепление электроклапанов
19	U0000163337	1	Пластина прижимная термостата Thermostat pressure plate		



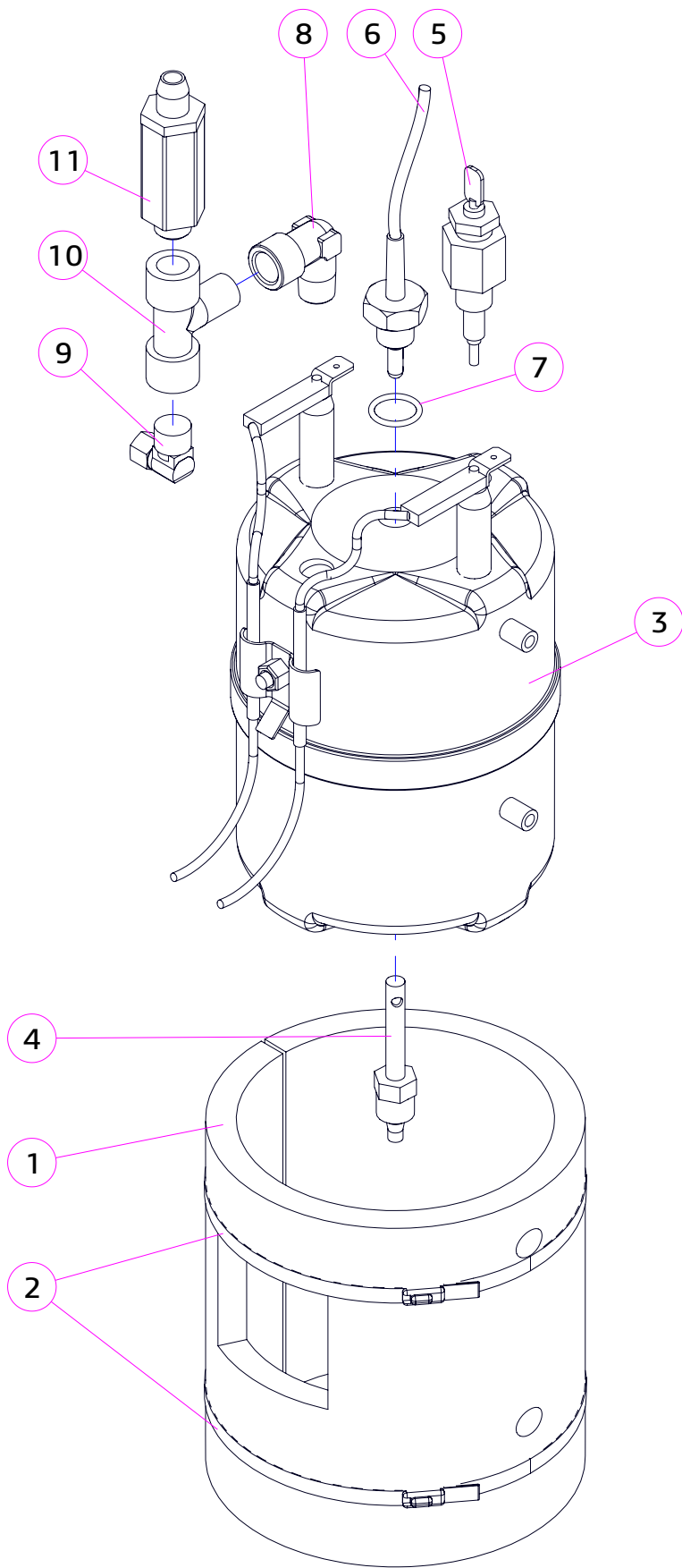
№	КОД CODE	Кол. Unit	Наименование Name	Крепёж Fixing	Примечание Note
1	U0000164772	1	Бойлер в сборе Boiler		
1.1	U0000164224	1	Корпус бойлера Boiler body		
1.2	U0000165621	1	Крышка в сборе Cover assembly	8x DIN 965 M4,0x12	
1.3	U0000165622	1	Кольцо уплотнительное O-ring		
1.4	U0000162976	2	Термостат Thermostat	4x DIN 7985 M3,0x4	
1.5	U0000165625	1	Диффузор Diffuser		
1.6	U0000165623	1	Кольцо уплотнительное O-ring		
1.7	U0000165145	1	Датчик температуры доработанный Temperature sensor		
2	U0000164773	1	Электроклапаны в сборе Electric valves assembly		
3	U0000164776	3	Штуцер Fitting		
4	U0000119065	1	Фитинг вращающийся Fitting		
5	U0000163466	3	Кольцо уплотнительное 8x2 O-ring 8x2		
6	U0000165101	2	Винт Screw	DIN 912 M4,0x22	
7	U0000001536	1	Клемма-нож Terminal		
8	U0000001594	1	Винт Screw	DIN 7985 M4,0x8	
9	U0000002116	1	Шайба Washer	DIN 125 A4,3	
10	U0000001593	1	Шайба Washer	DIN 6798 A4,3	
11	U0000001629	1	Шайба Washer	DIN 127 A4	



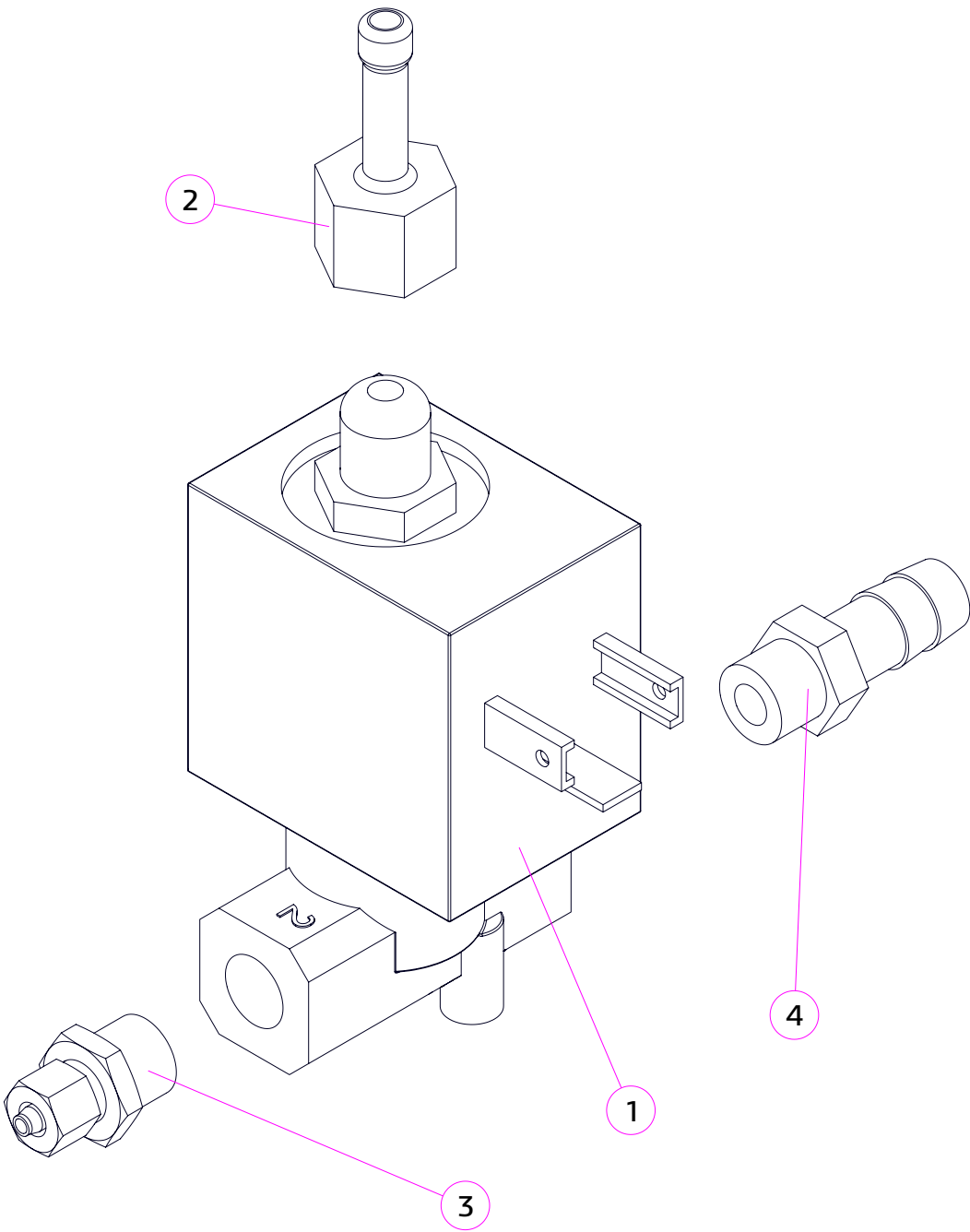
№	КОД CODE	Кол. Unit	Наименование Name	Крепёж Fixing	Примечание Note
1	----	4	Гайка Nut		
2	----	4	Шайба Washer		
3	U0000154524	3	Катушка клапана Instants coil		
4	U0000154523	1	Катушка клапана Electrovalve coil		
5	U0000154525	3	Корпус растворимого клапана Instant electrovalve connection pipe		
6	U0000154526	1	Корпус кофейного клапана Coffee electrovalve connection pipe		
7	U0000154527	3	Якорь растворимого клапана Nucleus instant electrovalve		
8	U0000154528	1	Якорь кофейного клапана Nucleus coffee electrovalve		
9	----	1	Корпус Body		
10	----	1	Прокладка электроклапанов O-ring		
11	----	1	Заглушка корпуса Plug		



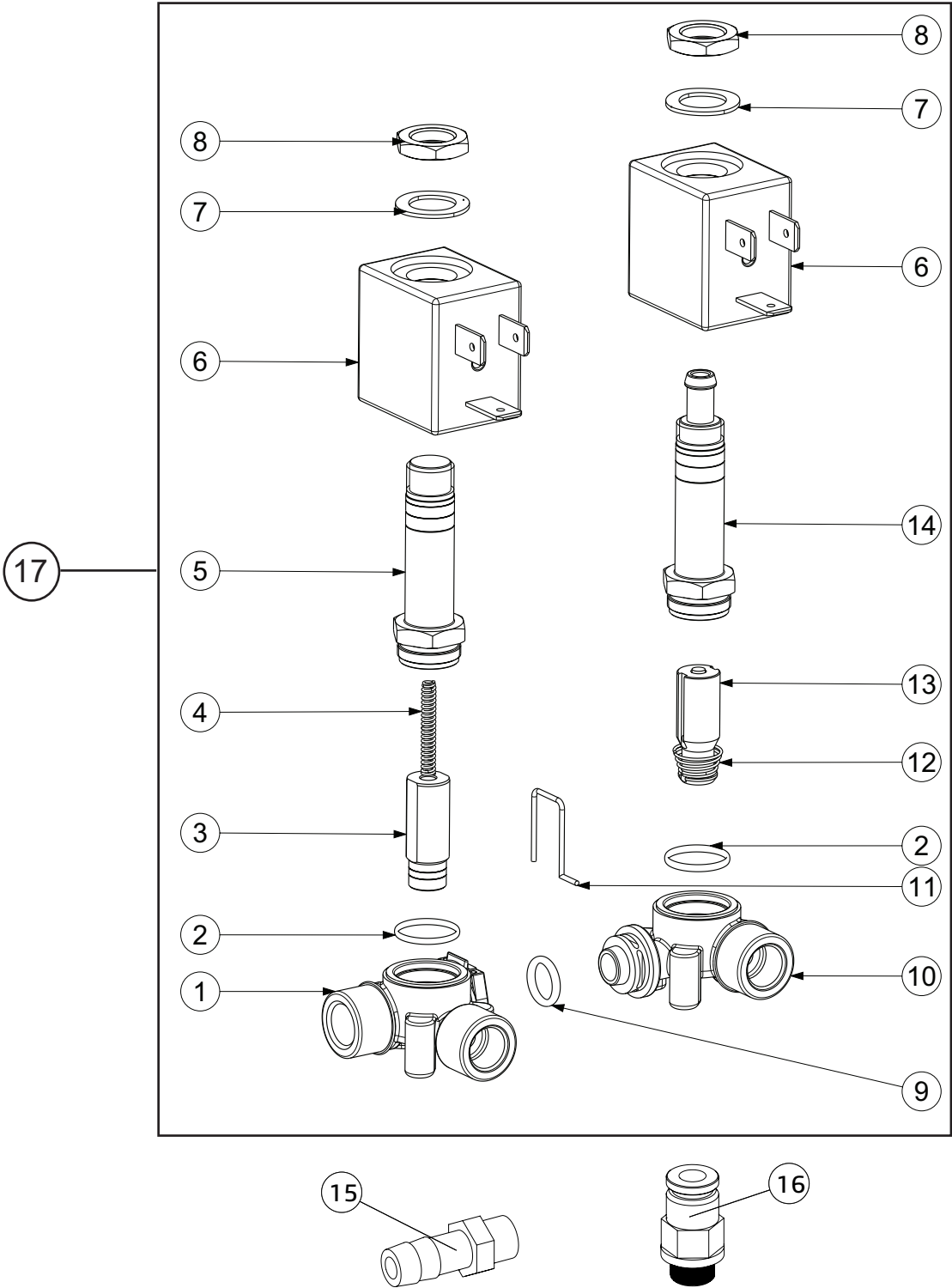
№	КОД CODE	Кол. Unit	Наименование Name	Крепёж Fixing	Примечание Note
1	----	2	Гайка Nut		
2	----	2	Шайба Washer		
3	U0000124204	2	Катушка клапана Electrovalve coil		
4	U0000124207	1	Корпус растворимого клапана Instant electrovalve connection pipe		
5	U0000124205	1	Корпус кофейного клапана Coffee electrovalve connection pipe		
6	U0000124206	1	Якорь кофейного клапана Nucleus coffee electrovalve		
7	U0000124208	1	Якорь растворимого клапана Nucleus instant electrovalve		
8	U0000146857	1	Корпус Body		
9	U0000124203	1	Прокладка электроклапанов O-ring		
10	U0000146856	1	Заглушка с уплотнительным кольцом Stub with O-Ring		
11	U0000120763	2	Винт M4x30 Screw M4x30		



№	КОД CODE	Кол. Unit	Наименование Name	Крепёж Fixing	Примечание Note
1	U0000144900	1	Термоизоляция бойлера Boiler thermal insulation		
2	U0000138085	2	Стяжка кабельная стальная Cable tie steel		
3	U0000138213	1	Бойлер пара Steam boiler		
4	U0000119062	1	Диффузор Diffuser		
5	U0000138288	1	Датчик уровня Level sensor		
6	U0000136445	1	Термодатчик бойлера доработанный Boiler thermal sensor		
7	U0000133262	1	Прокладка датчика Sensor gasket		
8	U0000119068	1	Фитинг Fitting		
9	U0000133237	1	Фитинг Fitting		
10	U0000133242	1	Тройник Tee		

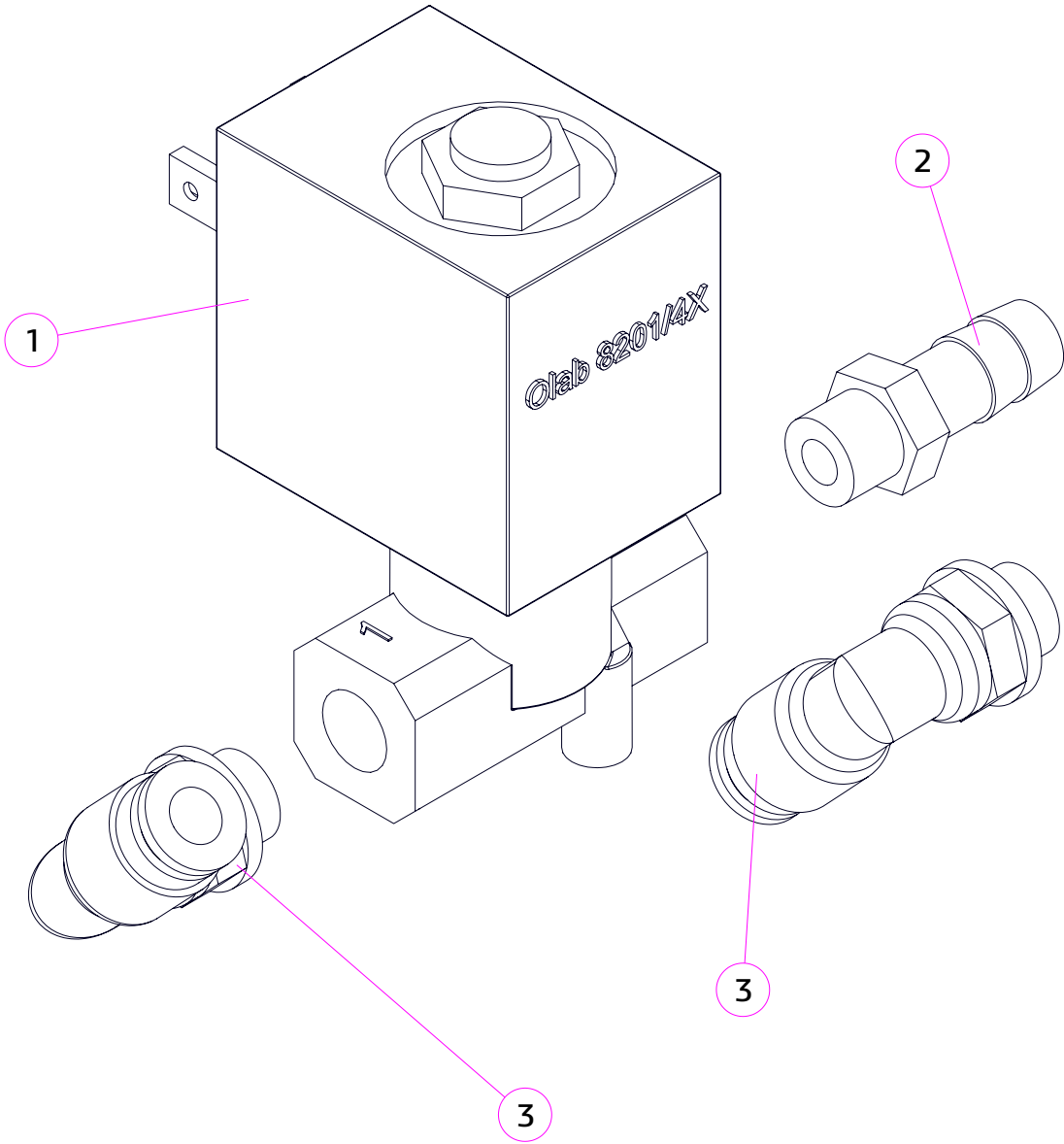


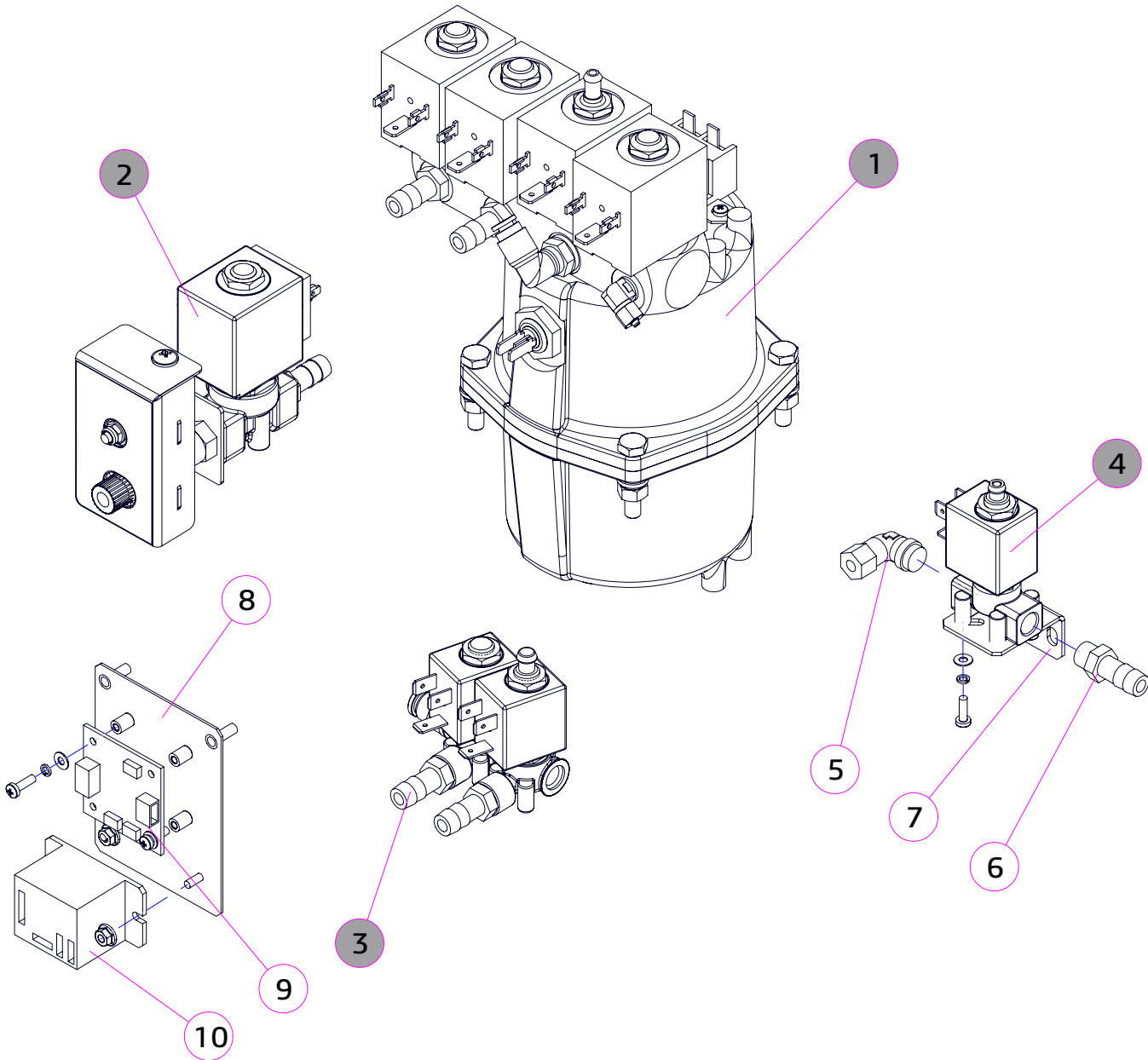
№	КОД CODE	Кол. Unit	Наименование Name	Крепёж Fixing	Примечание Note
1	U0000138262	1	Клапан управления паром Steam control valve	DIN 7985 M4,0x08 (2) DIN 127 A4,1 (2) DIN 9021 A4,3 (2)	
2	U0000133241	1	Фитинг Fitting		
3	U0000133236	1	Фитинг Fitting		
4	U0000133240	1	Фитинг Fitting		



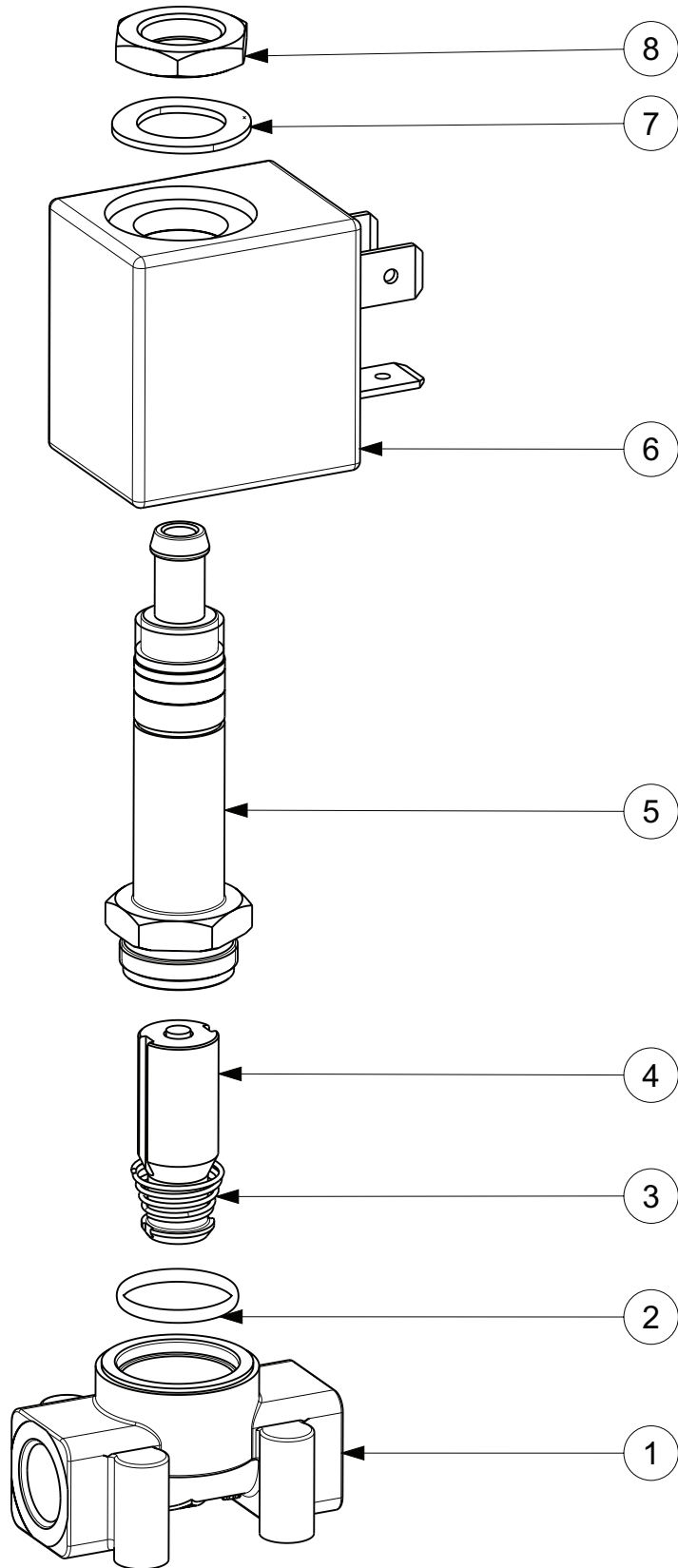
№	КОД CODE	Кол. Unit	Наименование Name	Крепёж Fixing	Примечание Note
1	----	1	Основание Body		
2	U0000144660	2	Кольцо O-Ring		
3	U0000144661	1	Поршень в сборе Plunger assembly		
4	----	1	Пружина Spring		
5	U0000144663	1	Корпус клапана Valve body		
6	U0000144664	2	Катушка клапана Valve coil		
7	U0000144665	2	Шайба Washer		
8	U0000144666	2	Гайка Nut		
9	U0000144667	1	Кольцо O-Ring		
10	----	1	Основание Body		
11	U0000144668	1	Зажим Clip		
12	----	1	Пружина Spring		
13	U0000144669	1	Поршень в сборе Plunger assembly		
14	U0000144670	1	Корпус клапана в сборе Valve body		
15	U0000133240	2	Фитинг Fitting		
16	U0000143918	1	Фитинг Fitting		
17	U0000143247	1	Клапан управления паром Steam control valve	2x DIN 7981 M2,9x9,5-F 2x DIN 9021 A4,3	

№	КОД CODE	Кол. Unit	Наименование Name	Крепёж Fixing	Примечание Note
1	U0000122371	1	Электродвигатель в сборе Electric valve assembly		
2	U0000125355	1	Штуцер Fitting		
3	U0000119064	2	Фитинг вращающийся Rotating fitting		




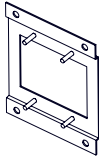
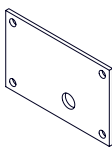
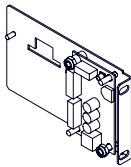
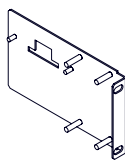

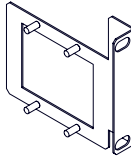
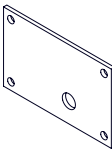
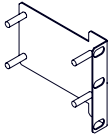


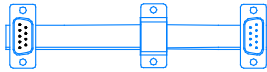



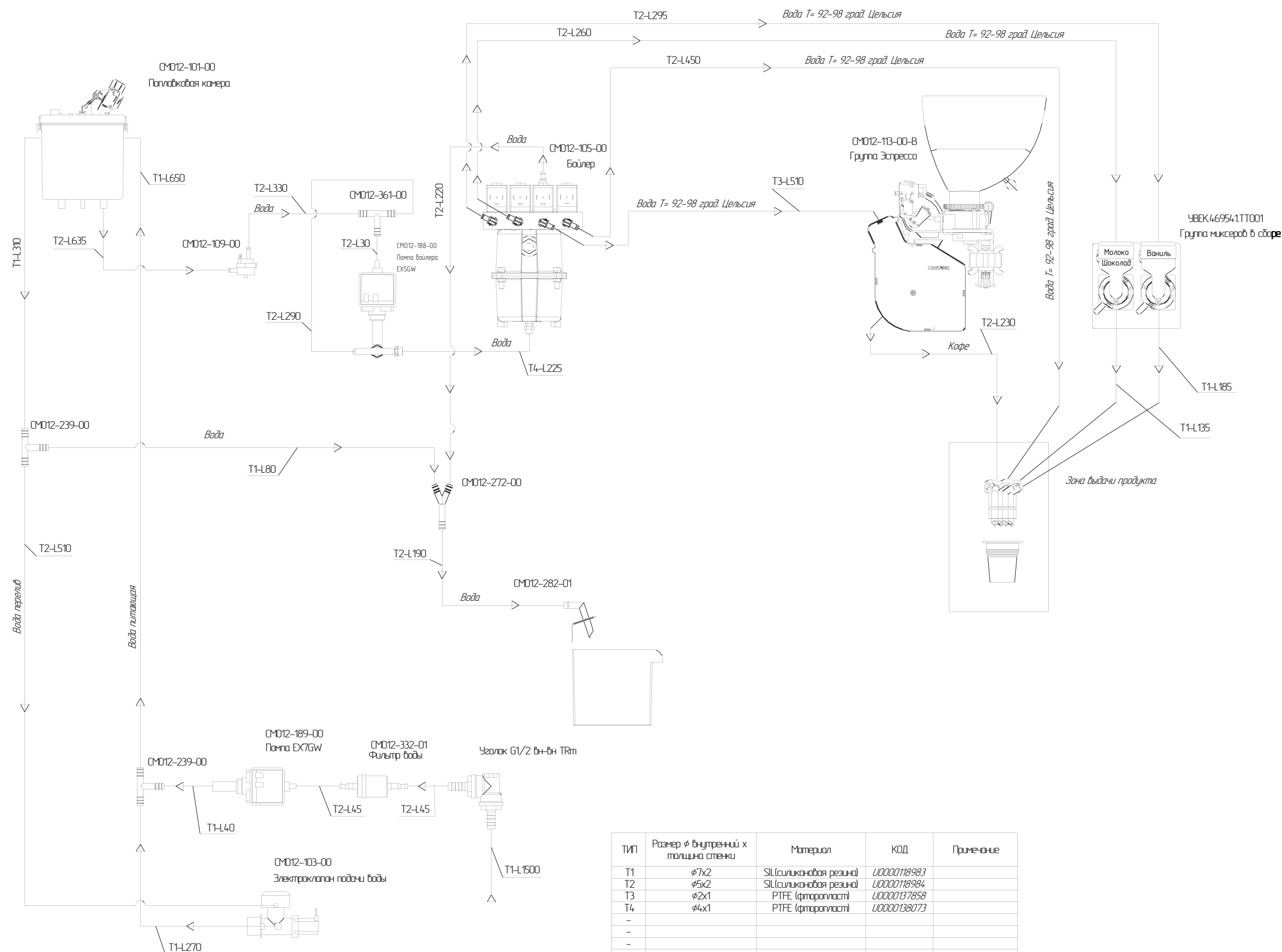
№	КОД CODE	Кол. Unit	Наименование Name	Крепёж Fixing	Примечание / Note № Рисунка/ № Figure
1	U0000144908	1	Бойлер в сборе Boiler assembly		№ 15.1(С)
2	U0000144903	1	Клапан тонкой регулировки в сборе Fine adjustment valve assembly		№ 14.0(В)
3	U0000144909	1	Клапан пара в сборе Steam valve assembly		№ 15.4(В)
4	U0000143248	1	Клапан Valve		№ 16.1
5	U0000119068	1	Фитинг Fitting		
6	U0000133240	1	Фитинг Fitting		
7	U0000144910	1	Кронштейн клапана Valve bracket		
8	U0000144911	1	Кронштейн платы 088 в сборе Board 088 bracket assembly		
9	U0000143641	1	Плата 088 Board 088		
10	U0000143591	1	Реле Relay		

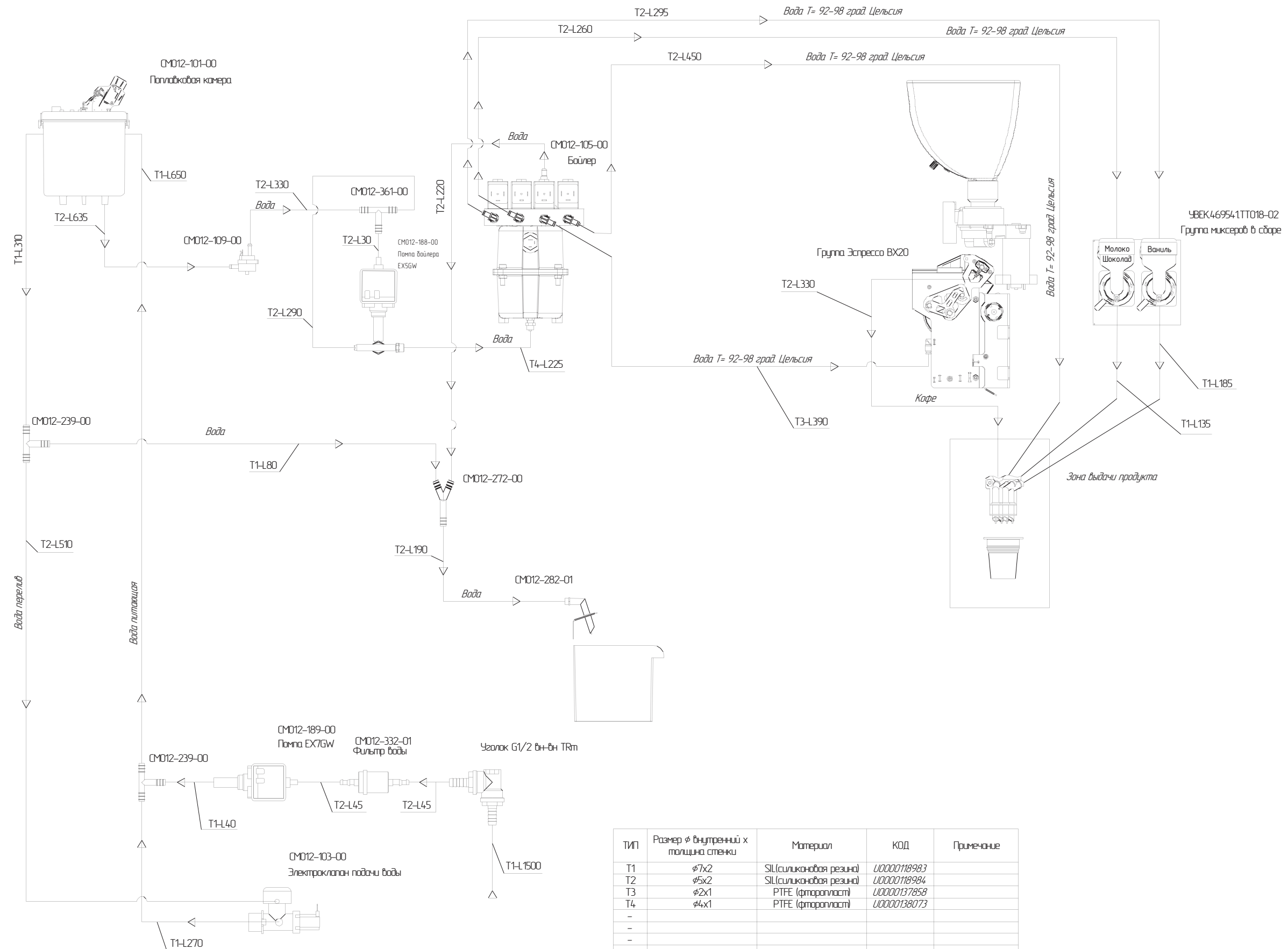


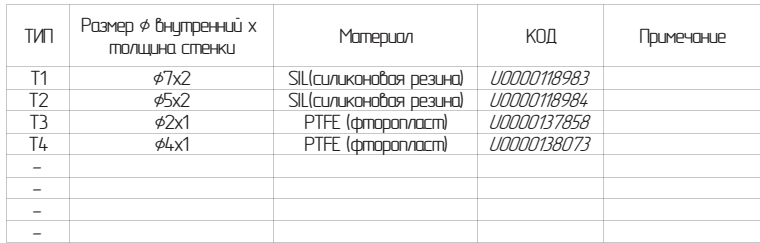
№	КОД CODE	Кол. Unit	Наименование Name	Крепёж Fixing	Примечание Note
1	----	1	Основание Body		
2	U0000144660	1	Кольцо O-Ring		
3	----	1	Пружина Spring		
4	U0000144669	1	Поршень в сборе Plunger assembly		
5	U0000144670	1	Корпус клапана в сборе Valve body assembly		
6	U0000144664	1	Катушка клапана Valve coil		
7	U0000144665	1	Шайба Washer		
8	U0000144666	1	Гайка Nut		

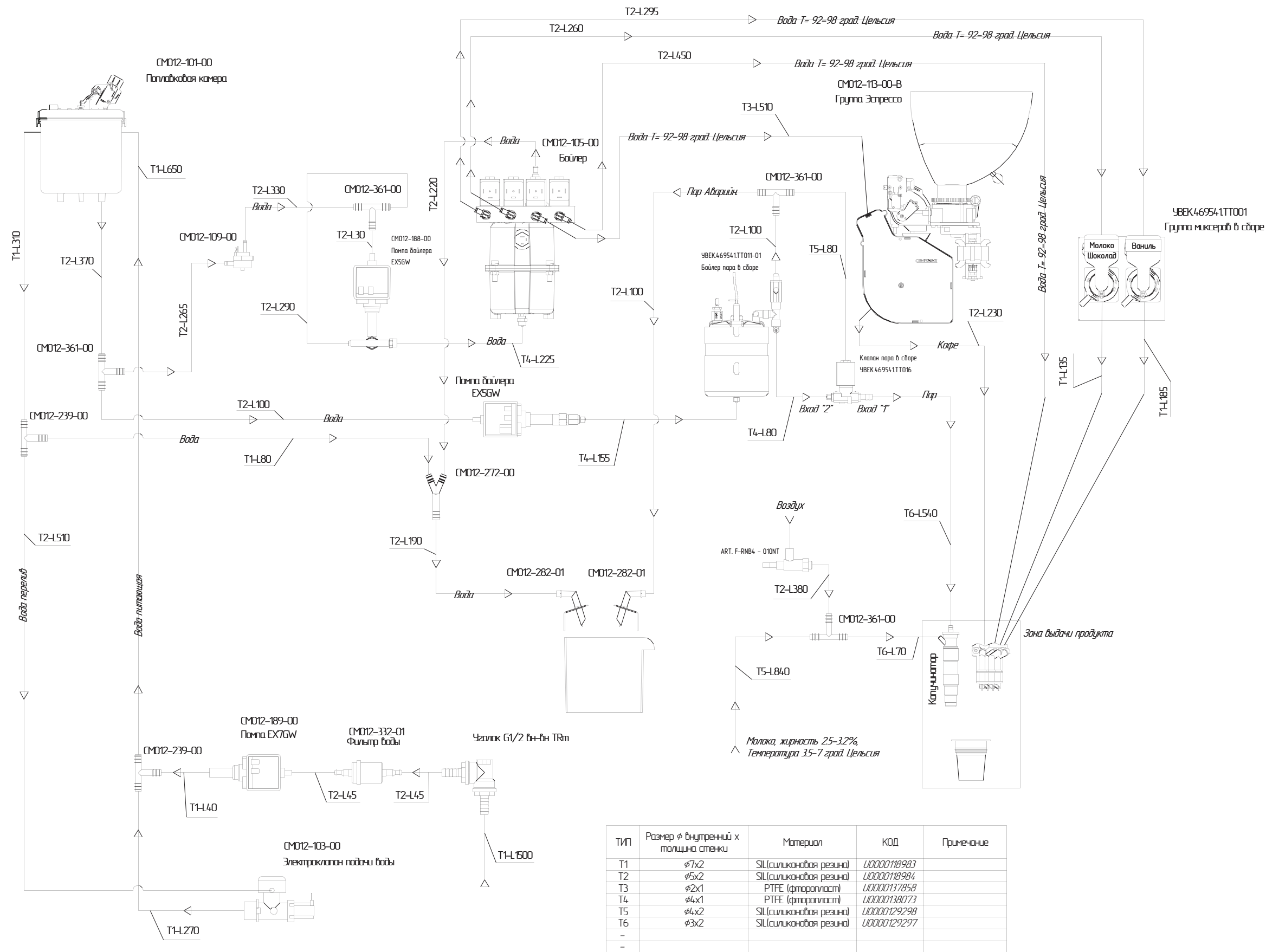
Для автоматов с установленным картридером	NERO(TOUCH), NERO(TOUCH) CH, NERO INSTANT, NERO(TOUCH) FRESH MILK, NERO(TOUCH) FRESH MILK CH, NERO(TOUCH) CH4, NERO(TOUCH) FRESH MILK CH4	№ 17.0	КОМПЛЕКТЫ КАРТРИДЕРА CARD READER COMPONENTS	
---	--	--------	--	---

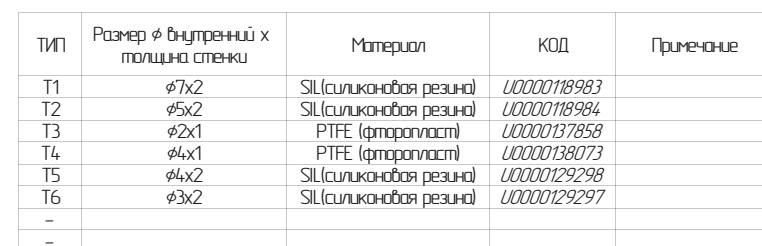
№	Рисунок Figure	КОД CODE	Наименование / Крепёж Name / Fixing	№	Рисунок Figure	КОД CODE	Наименование / Крепёж Name / Fixing	№	Рисунок Figure	КОД CODE	Наименование / Крепёж Name / Fixing
Под MSF (для автоматов с графическим дисплеем)											
1		U0000123664	Кронштейн антенны картридера в сборе Bracket for card reader 8x DIN 6923 M4	2		U0000123702	Пластина платы прижимная Pressure plate 4x DIN 125 A3,2 4x DIN 985 M3				
Сканер QR-кодов в сборе (для картридера)											
1		U0000152271	Сканер QR-кодов в сборе Pressure plate 4x DIN 985 M6	1.1		U0000152271	Прижим в сборе Clamp assembly	1.2		U0000138008	Проставка Spacer
Под MSF (для автоматов с сенсорным экраном)											
1		U0000138077	Кронштейн в сборе Bracket for card reader 4x DIN 6923 M4	2		U0000123702	Пластина платы прижимная Pressure plate 4x DIN 125 A3,2 4x DIN 985 M3	3		U0000138078	Кронштейн в сборе Bracket assembly
4		U0000138008	Проставка Spacer								
Под D200											
1		U0000138163	Картридер Card reader 4x DIN 7985 M3,5x12 4x DIN 125 A4,3	2		U0000144280	Шлейф D200 Cable D200	3		U0000144281	Кабель питания D200 Power cable D200

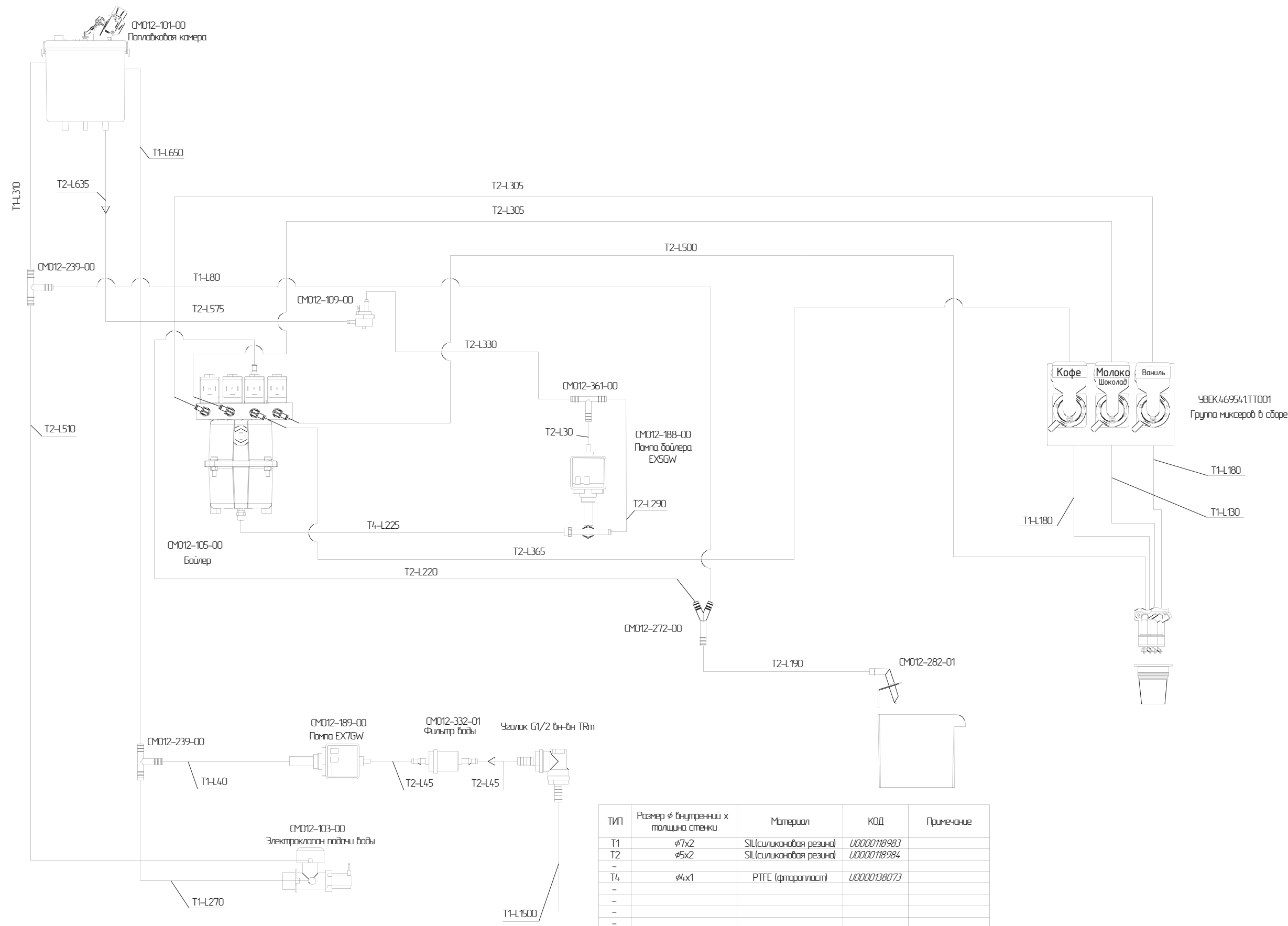




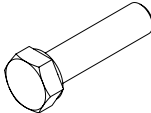
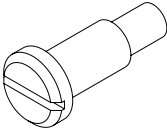
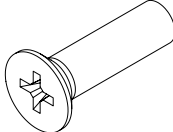
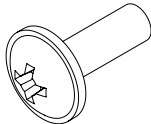
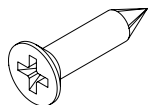


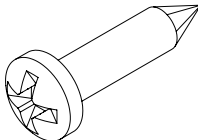
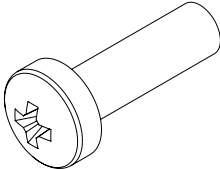


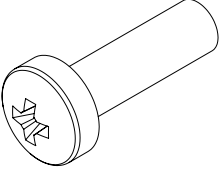


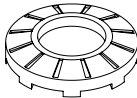
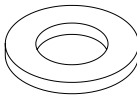

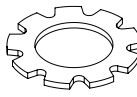


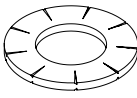
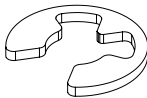
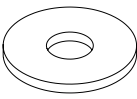
ТИП	Размер ϕ внутренний x толщина стенки	Материал	КОД	Примечание
T1	$\phi 7 \times 2$	SIL (силиконовая резина)	U0000118983	
T2	$\phi 5 \times 2$	SIL (силиконовая резина)	U0000118984	
-				
T4	$\phi 4 \times 1$	PTFE (фторопласт)	U0000138073	
-				
-				
-				
-				

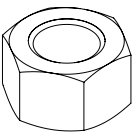
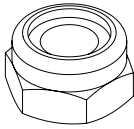
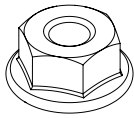
DIN	Код	Рисунок
ВИНТЫ		
DIN 933 M6,0x16	U0000165147	
DIN 464 M3,0x05	U0000120090	
DIN 923 M4,0x03	U0000113239	
DIN 923 M4,0x05	U0000011220	
DIN 923 M4,0x08	U0000155129	
DIN 965 M3,0x08	U0000003136	
DIN 965 M4,0x12	U0000002289	
DIN 965 M4,0x20	U0000125390	
DIN 967 M4,0x06	U0000113143	
DIN 967 M4,0x10	U0000113212	
DIN 967 M4,0x12	U0000010090	
Li13 4,2x13	U0000005680	
DIN 7982 M3,5x13-C	U0000165318	

DIN	Код	Рисунок
ВИНТЫ		
DIN 7981 M2,9x13-C	U0000163714	
DIN 7981 M2,9x6,5-C	U0000163715	
DIN 7981 M3,9x13-C	U0000163713	
DIN 7981 M2,9x9,5-F	U0000126826	
DIN 7981 M3,5x9,5-F	U0000002576	
DIN 7981 M4,2x19-C	U0000116577	
DIN 7985 M2,0x06	U0000127781	
DIN 7985 M2,0x12	U0000005840	
DIN 7985 M3,0x06	U0000001979	
DIN 7985 M3,0x06 (нерж.)	U0000119410	
DIN 7985 M3,0x08	U0000005865	
DIN 7985 M3,0x10	U0000002282	
DIN 7985 M3,0x12 (нерж.)	U0000120149	
DIN 7985 M3,0x16	U0000002456	
DIN 7985 M3,0x25	U0000003395	
DIN 7985 M3,0x35	U0000011616	
DIN 7985 M4,0x06	U0000002702	

DIN	Код	Рисунок
ВИНТЫ		
DIN 7985 M4,0x08	U0000001594	
DIN 7985 M4,0x10	U0000002457	
DIN 7985 M4,0x10 (нерж.)	U0000119244	
DIN 7985 M4,0x12	U0000002458	
DIN 7985 M4,0x12 (нерж.)	U0000136335	
DIN 7985 M4,0x14	U0000119346	
DIN 7985 M4,0x16 (нерж.)	U0000145620	
DIN 7985 M4,0x20	U0000002459	
DIN 7985 M4,0x35	U0000122579	
DIN 7985 M5,0x10	U0000005845	
DIN 7985 M6,0x45	U0000120241	

DIN	Код	Рисунок
ШАЙБЫ		
BN 792 M6	U0000003809	
DIN 125 A2,2	U0000005843	
DIN 125 A3,2	U0000002117	
DIN 125 A4,3	U0000002116	
DIN 125 A4,3 (нерж.)	U0000118931	
DIN 125 A5,3	U0000002306	
DIN 125 A6,4	U0000002307	
DIN 125 A6,4 (нерж.)	U0000118932	
DIN 127 A3,1	U0000001561	
DIN 127 A3,1 (нерж.)	U0000165511	
DIN 127 A4,1	U0000001629	
DIN 127 A4,1 (нерж.)	U0000119603	
DIN 127 A6,1	U0000002462	
DIN 127 A6,1 (нерж.)	U0000118929	
DIN 6797 A19	U0000113736	

DIN	Код	Рисунок
ШАЙБЫ		
DIN 6798 A2,2	U0000002533	
DIN 6798 A4,3	U0000001593	
DIN 6798 A5,1	U0000001481	
DIN 6799 M3,2 (нерж.)	U0000119257	
DIN 6799 M6 (нерж.)	U0000165120	
DIN 6799 M7 (нерж.)	U0000144055	
DIN 9021 A3,2	U0000003694	
DIN 9021 A4,3	U0000003804	
DIN 9021 A6,3	U0000003478	

DIN	Код	Рисунок
ГАЙКИ		
DIN 934 M2	U0000005841	
DIN 934 M3	U0000001592	
DIN 934 M4	U0000001939	
DIN 934 M5	U0000001392	
DIN 934 M6 (нерж.)	U0000118926	
DIN 985 M3	U0000009262	
DIN 985 M3 (нерж.)	U0000119587	
DIN 985 M4	U0000002618	
DIN 985 M4 (нерж.)	U0000119256	
DIN 985 M6	U0000006141	
DIN 985 M6 (нерж.)	U0000142951	
DIN 6923 M4	U0000002615	