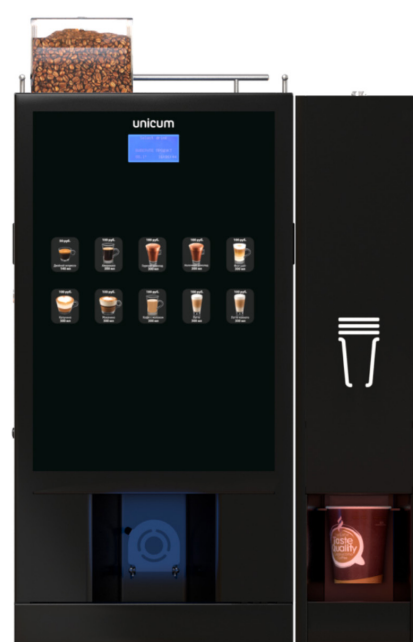




# *Тумбы и модули для NERO*

## *Stands and modules for NERO*

КАТАЛОГ ЗАПАСНЫХ ЧАСТЕЙ  
SPARE PARTS CATALOGUE



RUS - ENG

Version 1.3 - 12.2023



- Каталог является справочным пособием при составлении заявок для заказа ЗИП.
- Номенклатура деталей и сборочных единиц определяется действующей спецификацией на базовый комплект изделия.
- Номенклатуру деталей и сборочных единиц для нестандартных комплектаций изделия (неопубликованных в данном каталоге) - перед заказом уточняйте у поставщика.
- Если сборочная единица/деталь крепится в нескольких точках, а на иллюстрации указан крепёж для одной точки, подразумевается, что крепёж в остальных точках аналогичный.
- При заказе сборочной единицы/детали обратите внимание, что крепёж, фиксирующий данную деталь/узел, нужно заказывать отдельно.
- В связи с постоянной работой по совершенствованию изделия, повышающей его надёжность, каталог периодически обновляется. По этой причине производитель оставляет за собой право на внесение изменений и улучшений, которые считает целесообразными.
- При заказе будьте внимательны, заказывайте только те позиции, которые подходят для Вашего изделия (смотрите дату изготовления, указанную на фирменной табличке, расположенной на задней стенке).
- Информация, содержащаяся в каталоге актуальна на момент публикации каталога.
- Чтобы предотвратить доставку неправильных деталей, просьба указать образец необходимой детали в случае, если деталь отсутствует и не может быть определена с абсолютной точностью.
- При оформлении заказа укажите артикул (код), наименование и количество необходимых деталей. Также может потребоваться: модель, заводской номер и год выпуска изделия.
- А, В, С, D.... - буквы в нумерации рисунков указывают на различные исполнения.
- Позиции без кода: заказываются по требованию или находятся в Приложении каталога.
- Пунктирными линиями на сборках показываются их невидимые части.



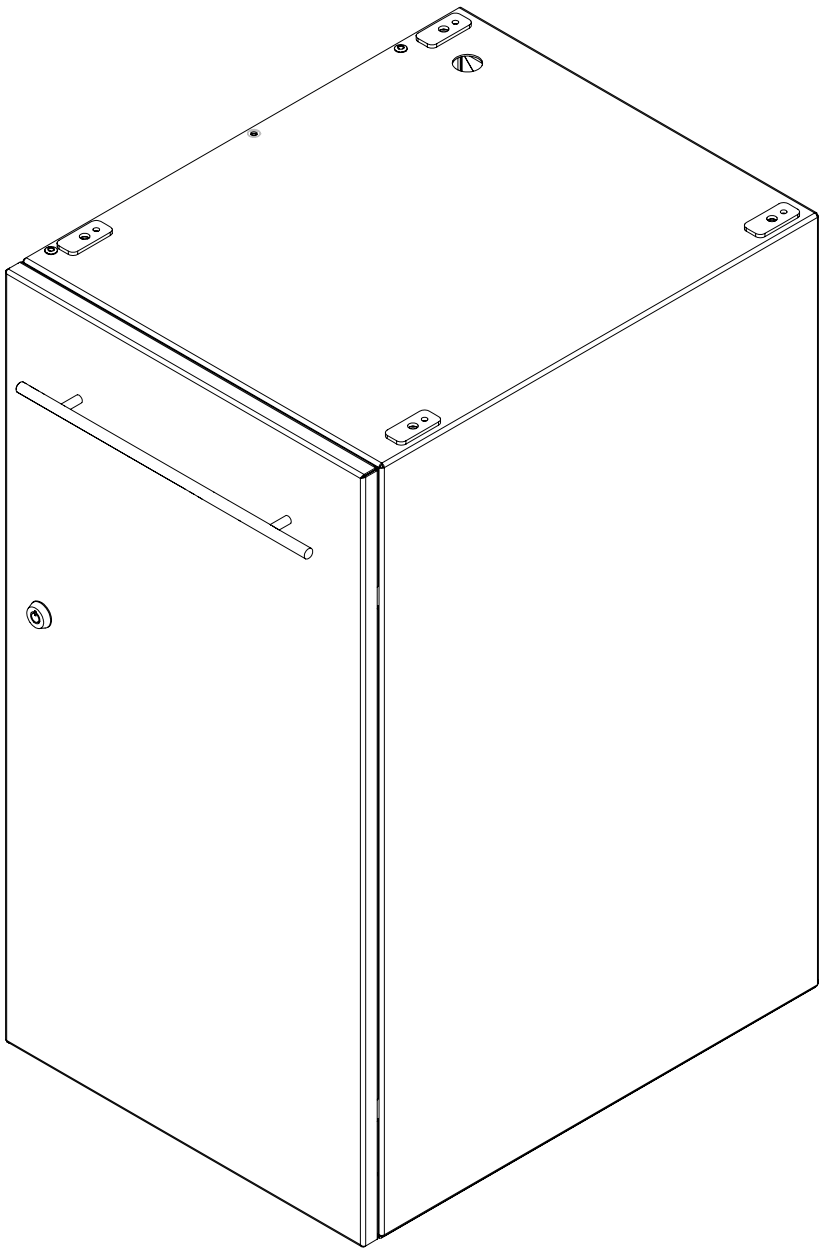
- Catalog is an information guide for the preparation of applications for order of spare parts.
- The range of details and assembly units are determined by the current specification on the base complete set of product.
- The range of details and assembly units for non-standard complete sets of a product (not published in this catalog) - before the order specify at the supplier.
- If the assembly/detail is fastened in several points, and in the illustration is specified fastener for a one point, it means that the fastener is similar in other points.
- At the order of detail /assembly, please, pay attention that the fastener fixing this part/assembly must be ordered separately.
- In connection with the permanent work to improving the product, increasing its reliability, the catalog is updated periodically. For this reason, the manufacturer reserves the right to make changes and improvements that it deems appropriate.
- When ordering, be careful, order only those items that are suitable for your vending machine (see the date of manufacture of vending machine, indicated on the nameplate on the cabinet of vending machine).
- The information contained in the catalog is current at the time of publication of catalog.
- To prevent incorrect delivery details, the request to specify the sample of a necessary detail in case the detail is absent and cannot be determined with absolute accuracy.
- When ordering, specify the article (КОД / CODE), the name and the number of necessary parts. You may also need: a model, serial number and year of release of a product.
- A, B, C, D.... - the letters in the numbering of the figures indicate different versions.



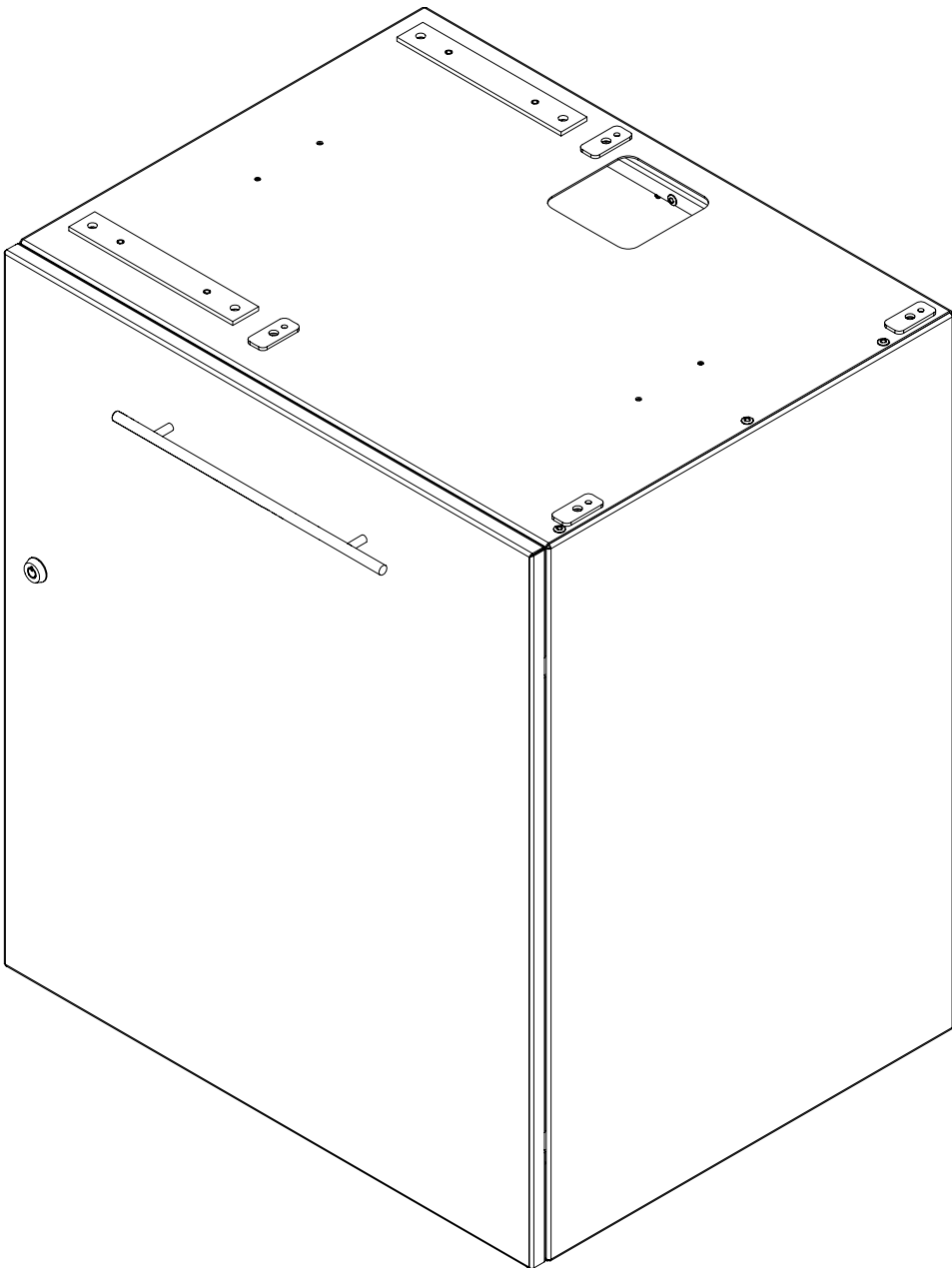
Версия	Дата	Краткое описание
1.0	14.05.2019	Первый выпуск каталога
1.0	24.05.2019	Добавлен новый комплект тумбы (Trio) - рисунок 2.2
1.1	09.02.2021	Обновление каталога
1.2	07.11.2023	Обновление каталога. Добавлен модуль выдачи стаканов
1.3	15.12.2023	Добавлен код для "Упор" под стаканы 80мм



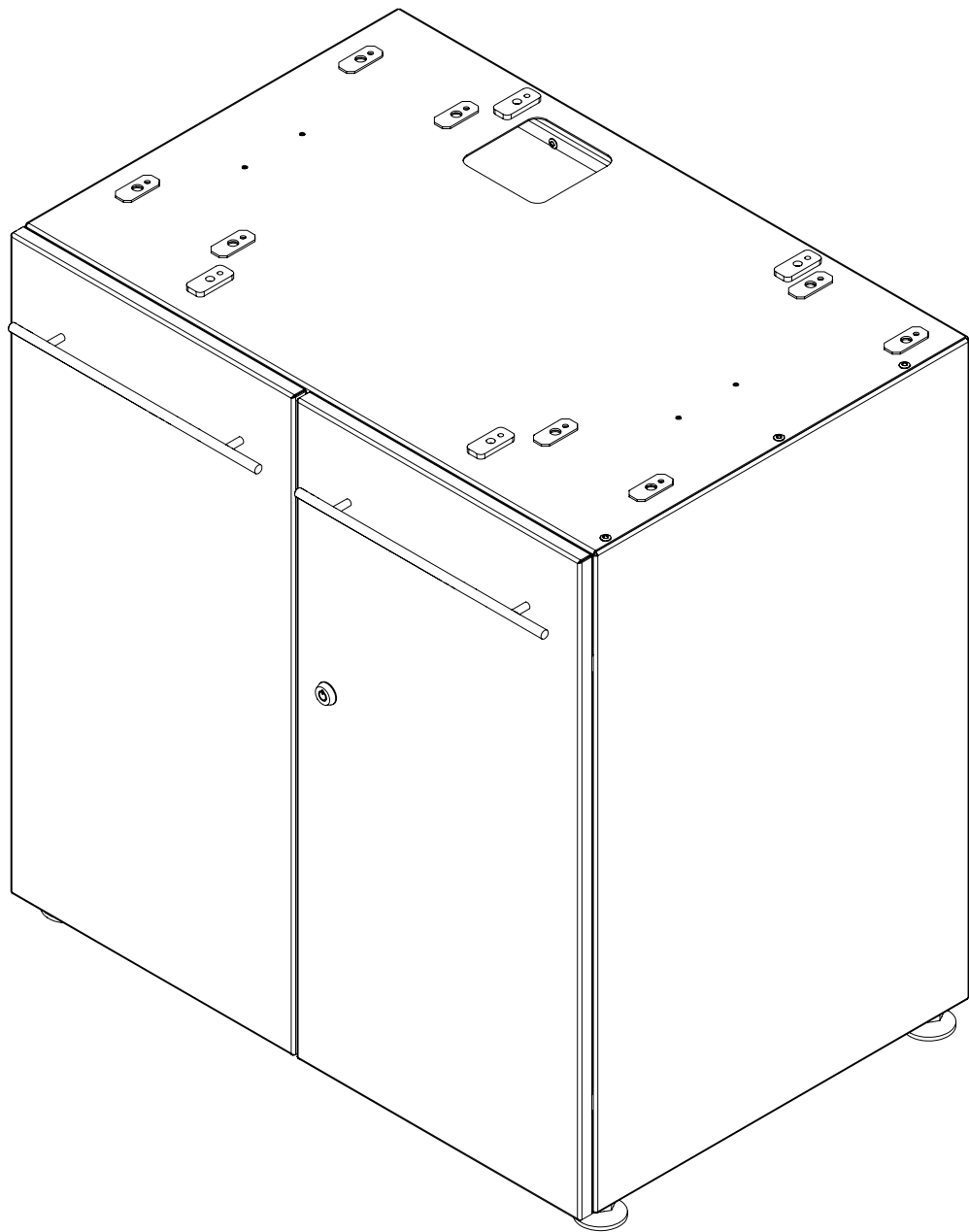
<b>Тумбы и модули для автомата по продаже напитков серии Nero / Stand &amp; modules for hot beverage vending machine series Nero</b>	<b>6</b>
<b>1 Комплект тумбы / Stand set</b>	<b>10</b>
<b>2 Комплект тумбы (для Fresh Milk) / Stand set</b>	<b>11</b>
<b>3 Комплект тумбы (для модулей) / Stand set</b>	<b>12</b>
<b>4 Комплект тумбы (с платёжной системой) / Stand set</b>	<b>13</b>
4.1 Ящик в сборе / Box assembly	16
4.2 (A,B) Дверь в сборе (под купюроприёмник BV, G13) / Door assembly	17
4.2 (C,D) Дверь в сборе (под купюроприёмник Vega) / Door assembly	19
4.3 Комплект монетоприёмника / Coin acceptor kit	20
4.4 Воронка / Funnel	21
4.5 Диспенсер стаканов / Cup dispenser	22
4.6 Комплект принтера чеков / Printer components	23
4.7 (A) Комплект фискального регистратора (с принтером) / Fiscal registrar components	24
4.7 (B) Комплект фискального регистратора (без принтера) / Fiscal registrar components	25
4.8 Комплект кнопки сдачи / Change button components	26
<b>5 Модуль диспенсерный / Module dispenser</b>	<b>27</b>
5.1 Диспенсер стаканов / Cup dispenser	28
<b>6 Модуль платёжный / Module payment</b>	<b>29</b>
6.1 (A) Панель в сборе (под купюроприёмник DBV) / Panel assembly	31
6.1 (B) Панель в сборе (под купюроприёмник BV) / Panel assembly	32
6.1 (C) Панель в сборе (под купюроприёмник NV) / Panel assembly	33
6.2 Комплект фискального регистратора / Fiscal registrar components	34
6.3 Комплект картридера / Card reader kit	35
<b>7 Модуль выдачи стаканов / Cup dispensing module</b>	<b>36</b>
7.1 Диспенсер стаканов / Cup dispenser	38
<b>Применяемый крепёж / Fixing</b>	<b>39</b>



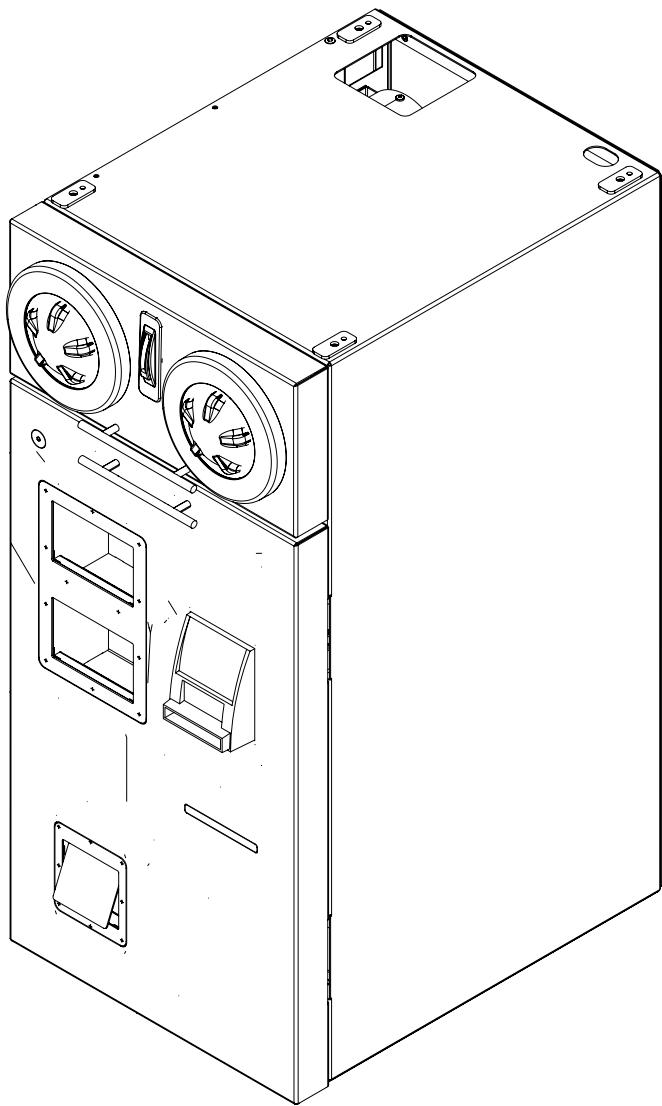
Наименование Name	№ Рисунка каталога Note
Комплект тумбы (без возможности установки платёжных систем)	Рис.1-Fig.1



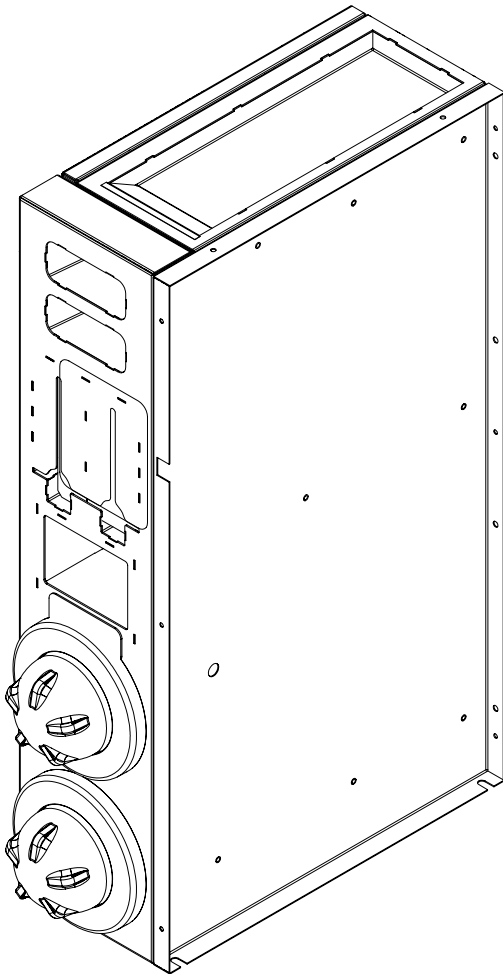
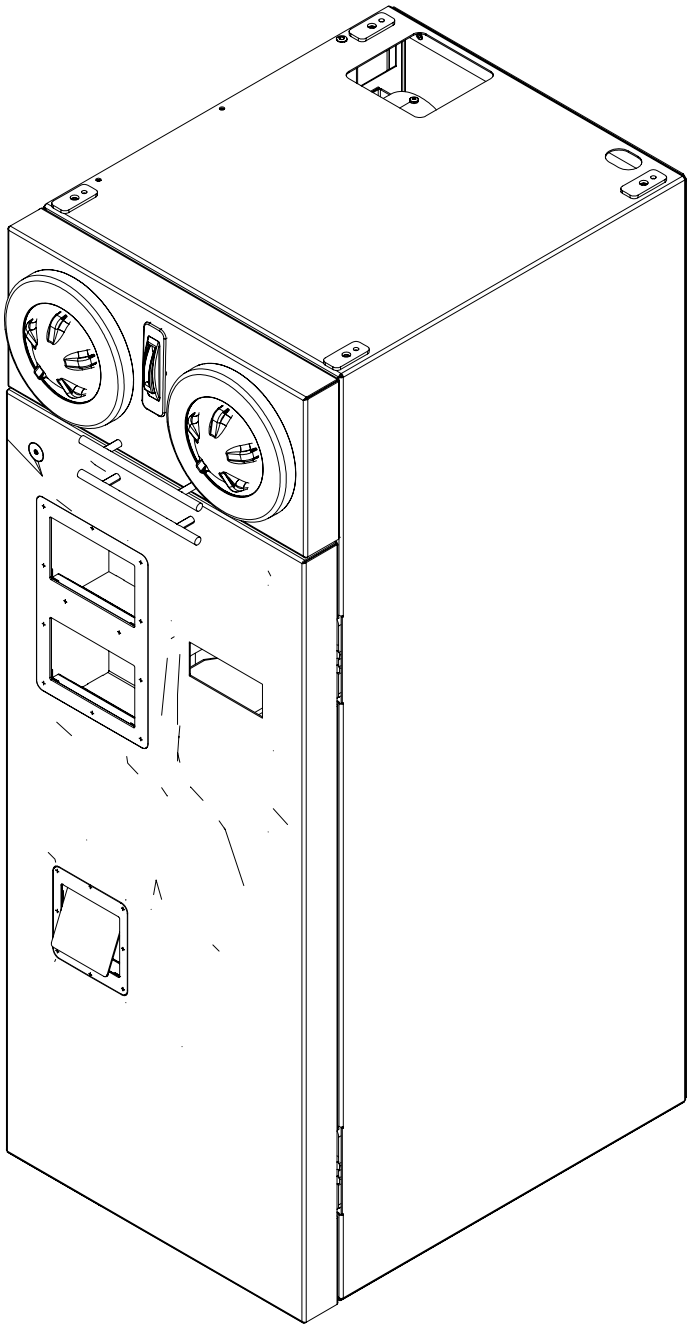
Наименование Name	№ Рисунка каталога Note
Комплект тумбы (широкая, без возможности установки платёжных систем, с возможностью установки холодильника для свежего молока )	Рис.2-Fig.2



Наименование Name	№ Рисунка каталога Note
Комплект тумбы (широкая, без возможности установки платёжных систем, с возможностью установки двух боковых модулей)	Рис.3-Fig.3



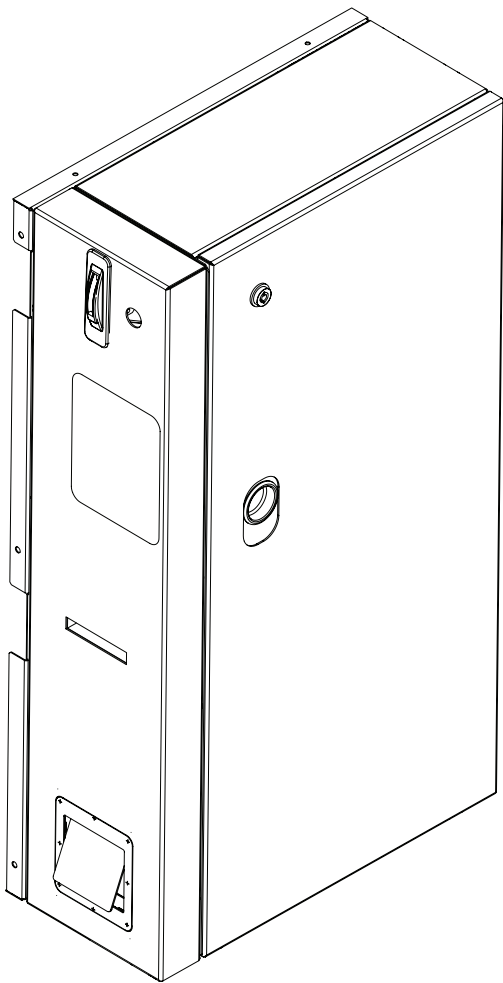
Наименование Name	№ Рисунка каталога Note
Комплект тумбы (С возможностью установки платёжной системы и диспенсеров стаканов)	Рис.4-Fig.4



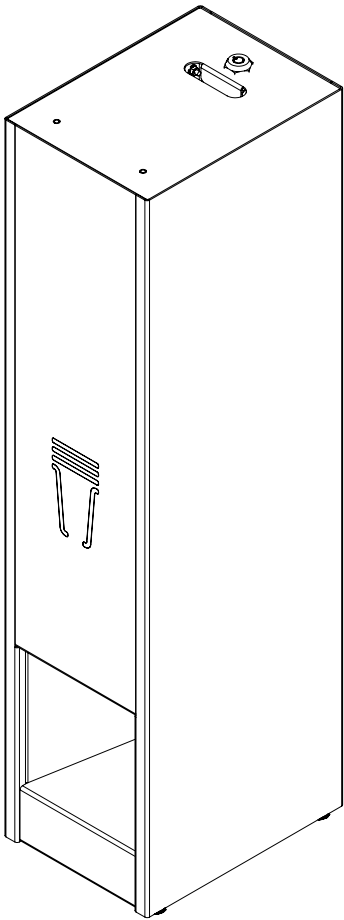
Наименование Name	№ Рисунка каталога Note
Комплект тумбы (Высокая, с возможностью установки платёжной системы и диспенсеров стаканов)	Рис.4-Fig.4

Наименование Name	№ Рисунка каталога Note
Модуль диспенсерный	Рис.5-Fig.5

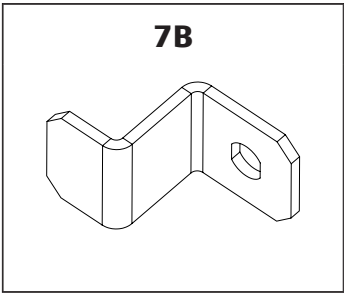
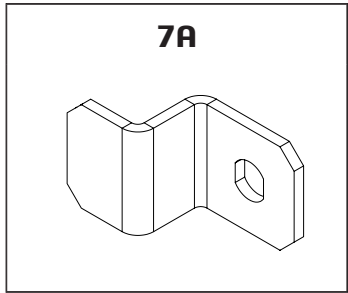
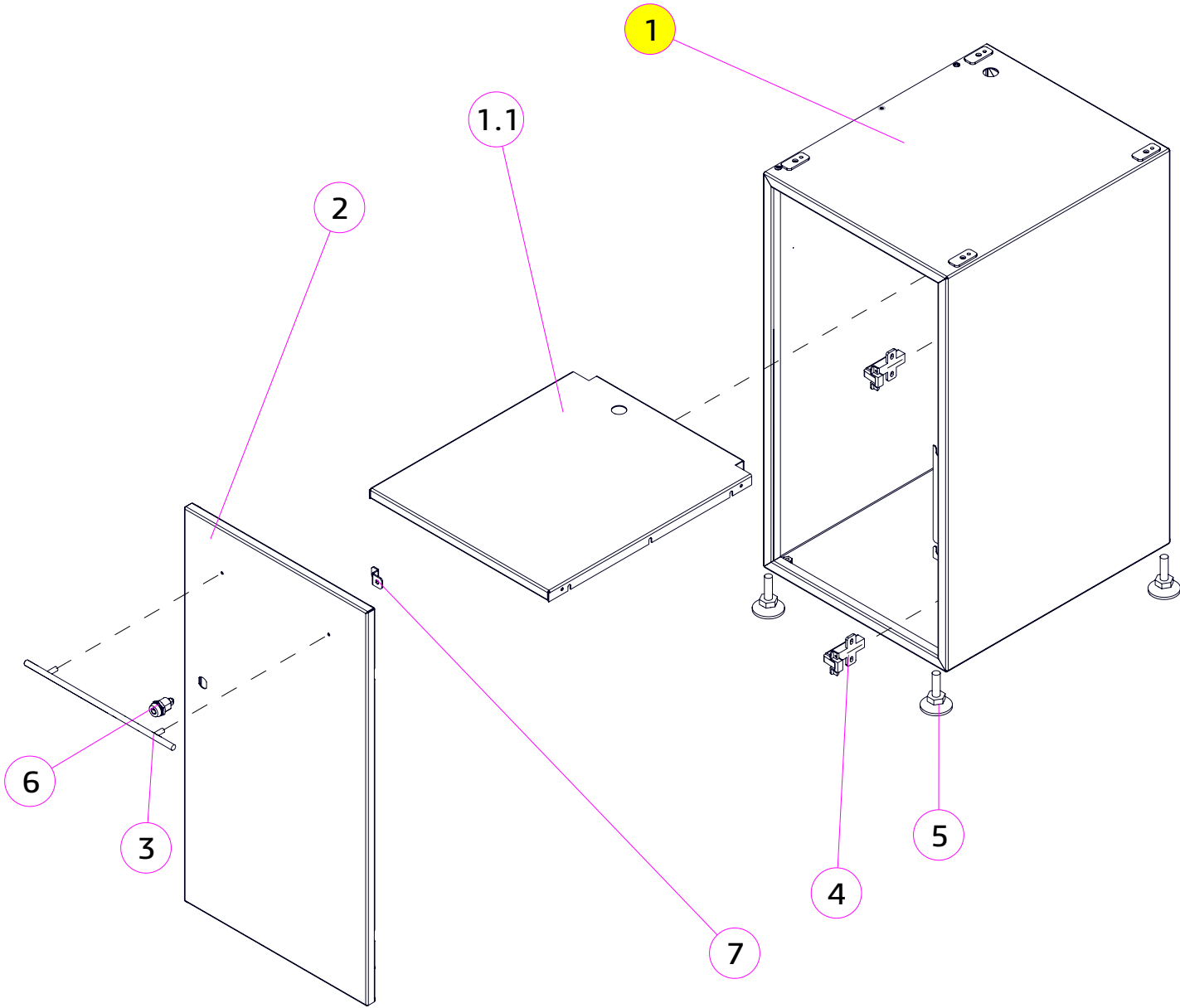




Наименование Name	№ Рисунка каталога Note
Модуль платёжный	Рис.6-Fig.6

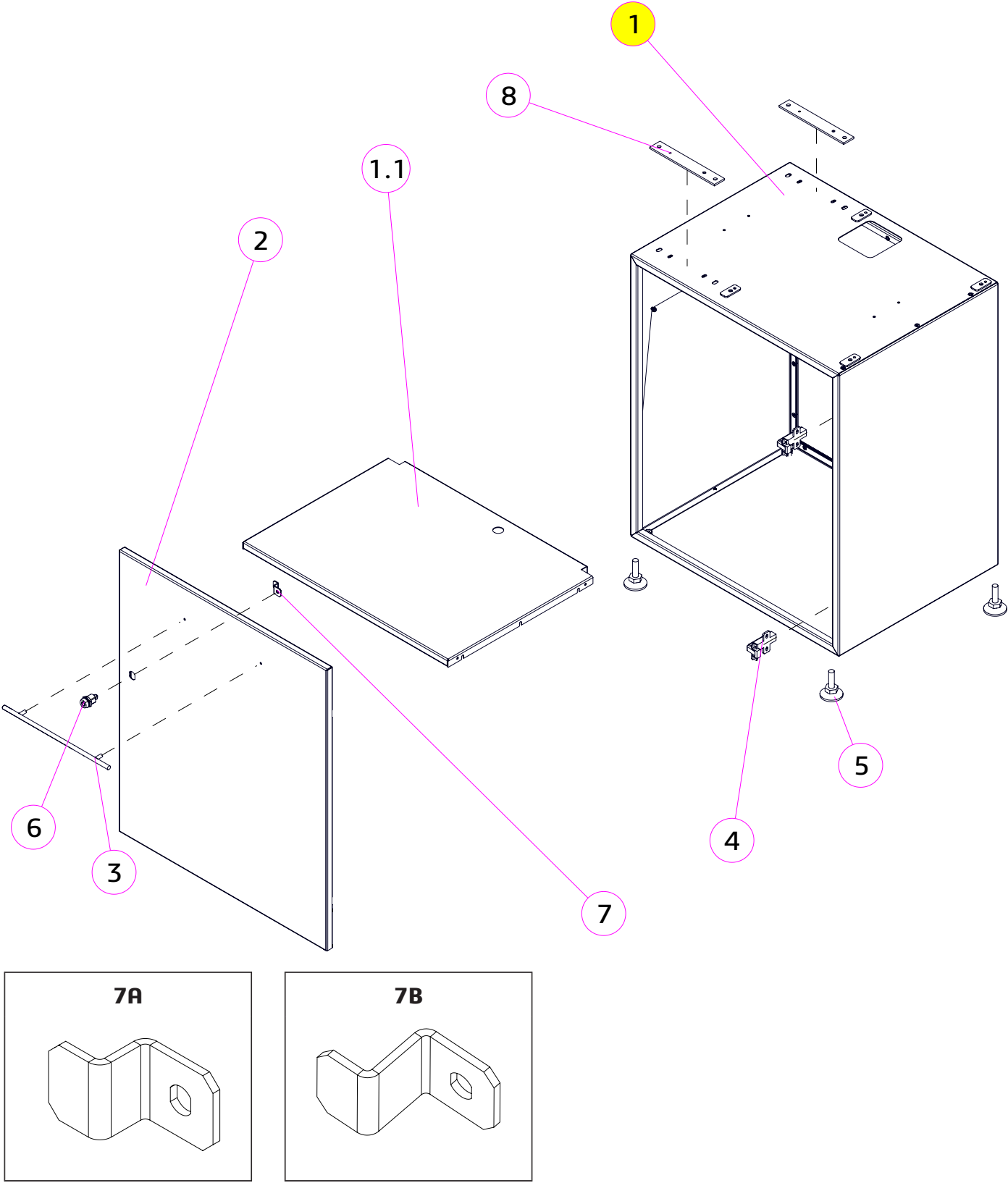


Наименование Name	№ Рисунка каталога Note
Модуль выдачи стаканов	Рис.7-Fig.7



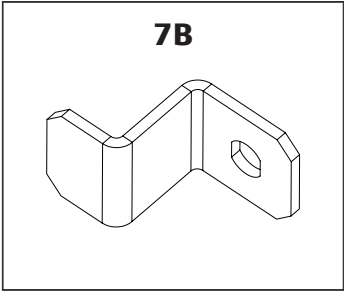
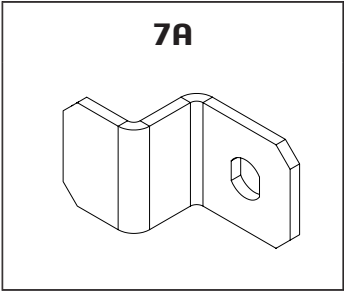
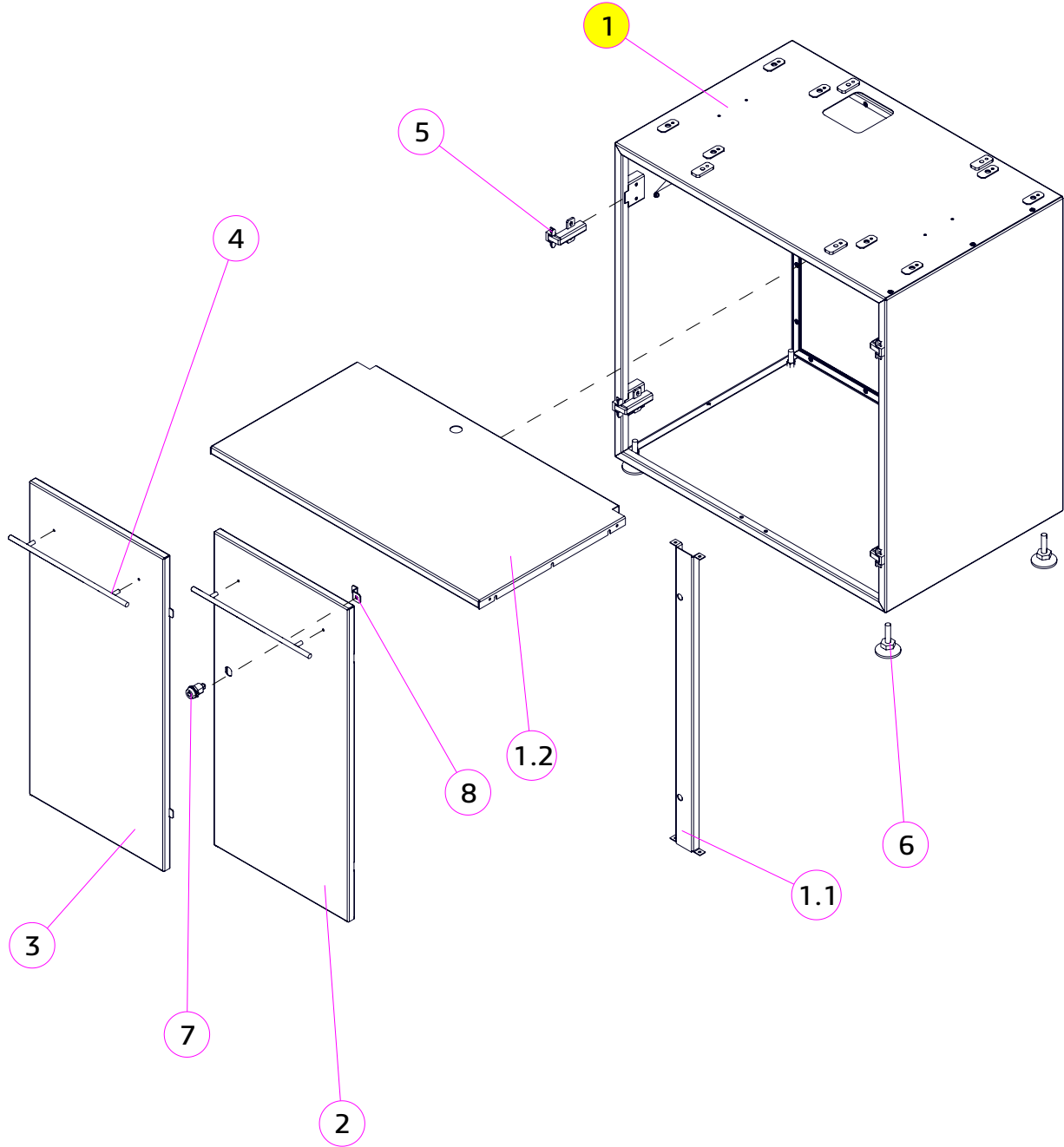
№	КОД CODE	Кол. Unit	Наименование Name	Крепёж Fixing	Примечание Note
1	U0000000061	1	Корпус Cabinet		
1.1	U0000000101	1	Полка Shelf		
2	U0000000039	1	Дверь в сборе Door assembly		
3	U0000122193	1	Мебельная ручка Handle		
4	U0000000045	2	Петля Loop	DIN 965 M4,0x8 (2x2) DIN 9021 A4,3 (2x2) DIN 127 A4,1 (2x2)	
5	U0000115721	4	Опора резьбовая Leg		
6	A U0000151811	1	Замок Lock		C510ZM-1
	B U0000151810	1	Замок Lock		C510ZS-1
7	A U0000000043	1	Щеколда Bracket		Для замка поз. 6A
	B U0000131556	1	Щеколда Bracket		Для замка поз. 6B
8	U0000000101	1	Полка Shelf		

№	Код / Code	Модификации / Modifications	Примечание / Note	№ Изменений
	U0000125034	ВСЕ	Без платёжных систем (опция)	10



№	КОД CODE	Кол. Unit	Наименование Name	Крепёж Fixing	Примечание Note
1	U0000144682	1	Корпус Cabinet		
1.1	U0000147518	1	Полка Shelf	DIN 6923 M4 (9)	
2	U0000144683	1	Дверь в сборе Door assembly		
3	U0000122193	1	Мебельная ручка Handle		
4	U0000000045	2	Петля Loop	DIN 965 M4,0x8 (2x2) DIN 9021 A4,3 (2x2) DIN 127 A4,1 (2x2)	
5	U0000115721	4	Опора резьбовая Leg		
6	A U0000151811	1	Замок Lock		C510ZM-1
	B U0000151810	1	Замок Lock		C510ZS-1
7	A U0000000043	1	Щеколда Bracket		Для замка поз. 6A
	B U0000131556	1	Щеколда Bracket		Для замка поз. 6B
8	U0000144684	2	Опора Plate		

№	Код / Code	Модификации / Modifications	Примечание / Note	№ Изменений
	U0000144681	Nero (Touch) Fresh Milk	Широкая, без платёжных систем (опция)	3

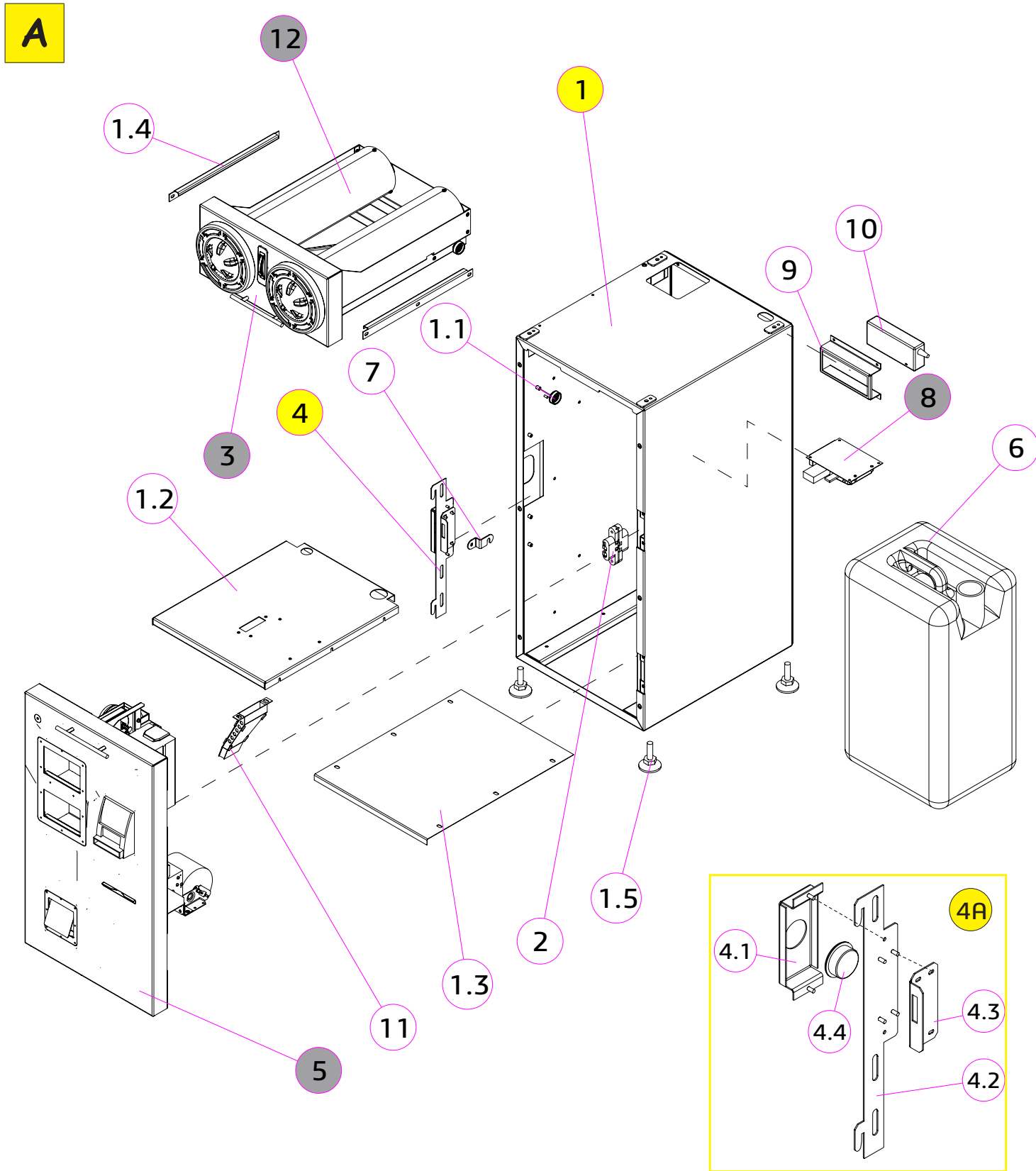


№	Код / Code	Модификации / Modifications	Примечание / Note	№ Изменений
	U0000144928	ВСЕ	Широкая, без платёжных систем (опция) Под установку двух модулей	3

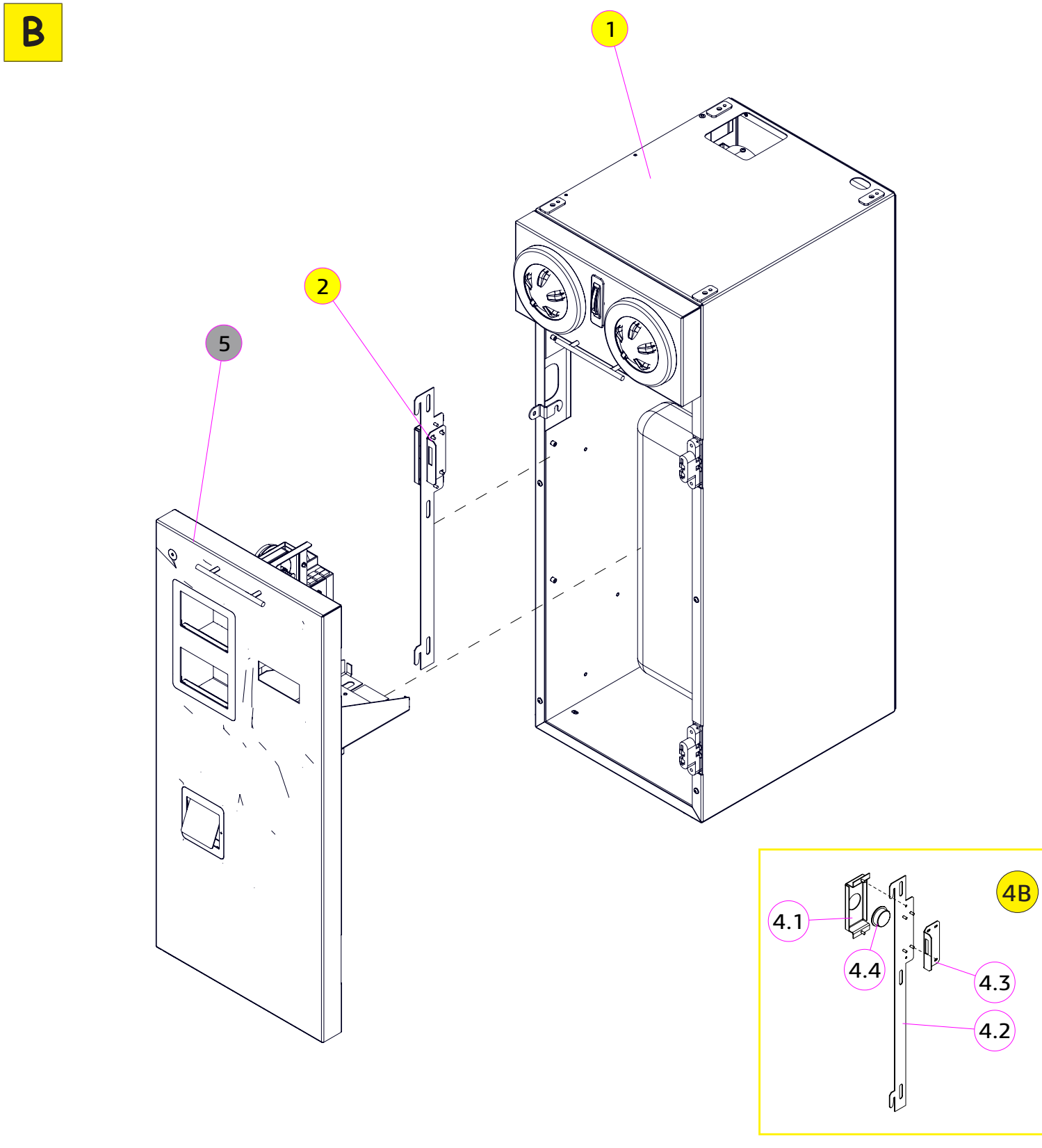
№	КОД CODE	Кол. Unit	Наименование Name	Крепёж Fixing	Примечание Note
1	U0000144929	1	Корпус Cabinet		
1.1	U0000147555	1	Стойка Plate	DIN 7985 M4,0x12 (4) DIN 125 A4,3 (4) DIN 127 A4,1 (4)	
1.2	U0000147554	1	Полка Shelf	DIN 6923 M4 (9)	
2	U0000147561	1	Дверь в сборе Door assembly		
3	U0000147562	1	Дверь в сборе Door assembly		
4	U0000122193	2	Мебельная ручка Handle		
5	U0000000045	4	Петля Loop	DIN 965 M4,0x8 (2x4) DIN 9021 A4,3 (2x4) DIN 127 A4,1 (2x4)	
6	U0000115721	4	Опора резьбовая Leg		
7	A U0000151811	1	Замок Lock		C510ZM-1
	B U0000151810	1	Замок Lock		C510ZS-1
8	A U0000000043	1	Щеколда Bracket		Для замка поз.6А
	B U0000131556	1	Щеколда Bracket		Для замка поз.6В



A



B



№	Код / Code	Модификации / Modifications	Примечание / Note	№ Изменений
5	-----	ВСЕ	С возможностью установки платёжной системы и диспенсеров стаканов	5

№	Код / Code	Модификации / Modifications	Примечание / Note	№ Изменений
5	-----	ВСЕ	ВЫСОКАЯ! С возможностью установки платёжной системы и диспенсеров стаканов	5

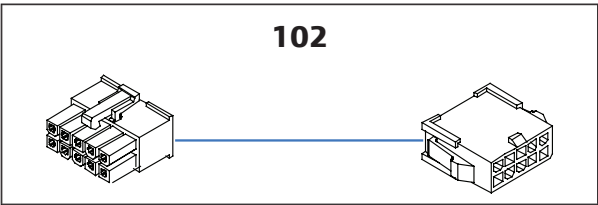
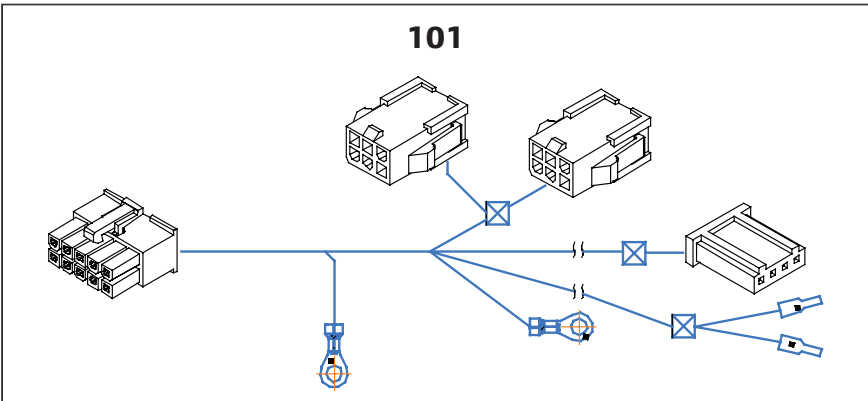
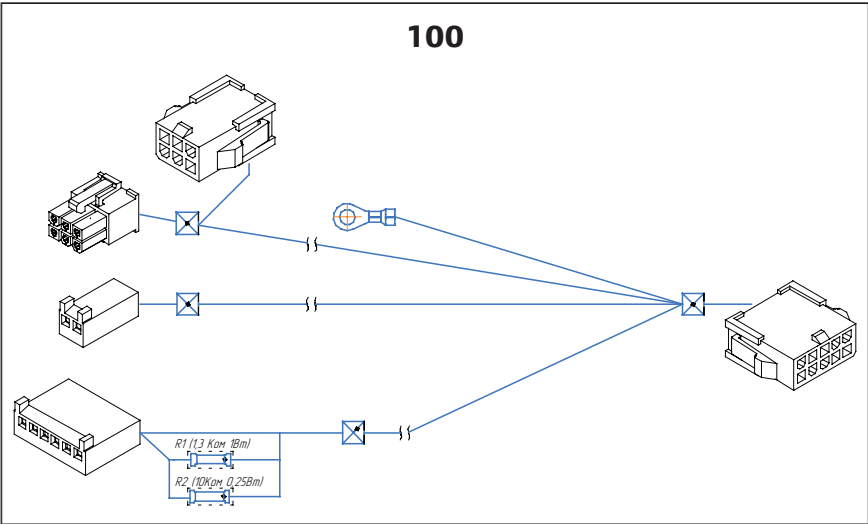
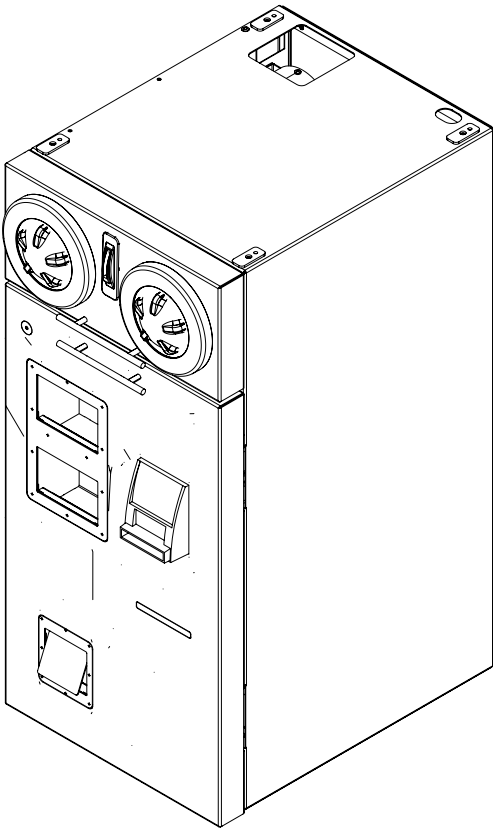


4.0 (А,В)  
КОМПЛЕКТ ТУМБЫ  
STAND SET



№		КОД CODE	Кол. Unit	Наименование Name	Крепёж Fixing	Примечание Note
1	A	U0000144686	1	Корпус Cabinet		
	B	U0000144707	1	Корпус Cabinet		Высокая тумба
1.1		U0000117456	2	Ролик Roller	DIN 7985 M4x10 (2) DIN 9021 A4,3 (2) DIN 6798 A4,3 (2)	
1.2		U0000131883	1	Полка Shelf		
1.3		U0000131890	1	Дно Bottom		
1.4		U0000131892	2	Направляющая ящика Guide		
1.5		U0000115721	4	Опора резьбовая Leg		
2		U0000114477	2	Петля Loop	DIN 965 M5x16 (2x2) DIN 934 M5 (2x2) DIN 125 A5,1 (2x2) DIN 127 A5,1 (2x2) DIN 965 M5x12 (2x2)	
3		U0000144703	1	Ящик в сборе Box assembly		Рис.4.1-Fig.4.1
A	4	U0000138260	1	Щеколда в сборе Latch assembly	DIN 985 M4 (6) DIN 9021 A4,3 (6) DIN 7985 M4x10 (3) DIN 9021 A4,3 (3)	
	4.1	U0000132026	1	Кронштейн ручки в сборе Bracket assembly	DIN 985 M4 (6) DIN 9021 A4,3 (6) DIN 7985 M4x10 (3) DIN 9021 A4,3 (3)	
	4.2	U0000132016	1	Ригель в сборе Rigel		
	4.3	U0000132013	1	Уголок Bracket		
	4.4	U0000129227	1	Ручка врезная Handle		
B	4	U0000144708	1	Щеколда в сборе Latch assembly		Высокая тумба
	4.1	U0000132026	1	Кронштейн ручки в сборе Bracket assembly		
	4.2	U0000144709	1	Ригель в сборе Rigel		
	4.3	U0000132013	1	Уголок Bracket		
	4.4	U0000129227	1	Ручка врезная Handle		
5		-----	1	Дверь в сборе Latch assembly		Рис4.2.-Fig.4.2 Рис4.3.-Fig.4.3
6		U0000128904	1	Канистра 30л Canister 30l		
7		U0000132096	1	Щеколда Latch		

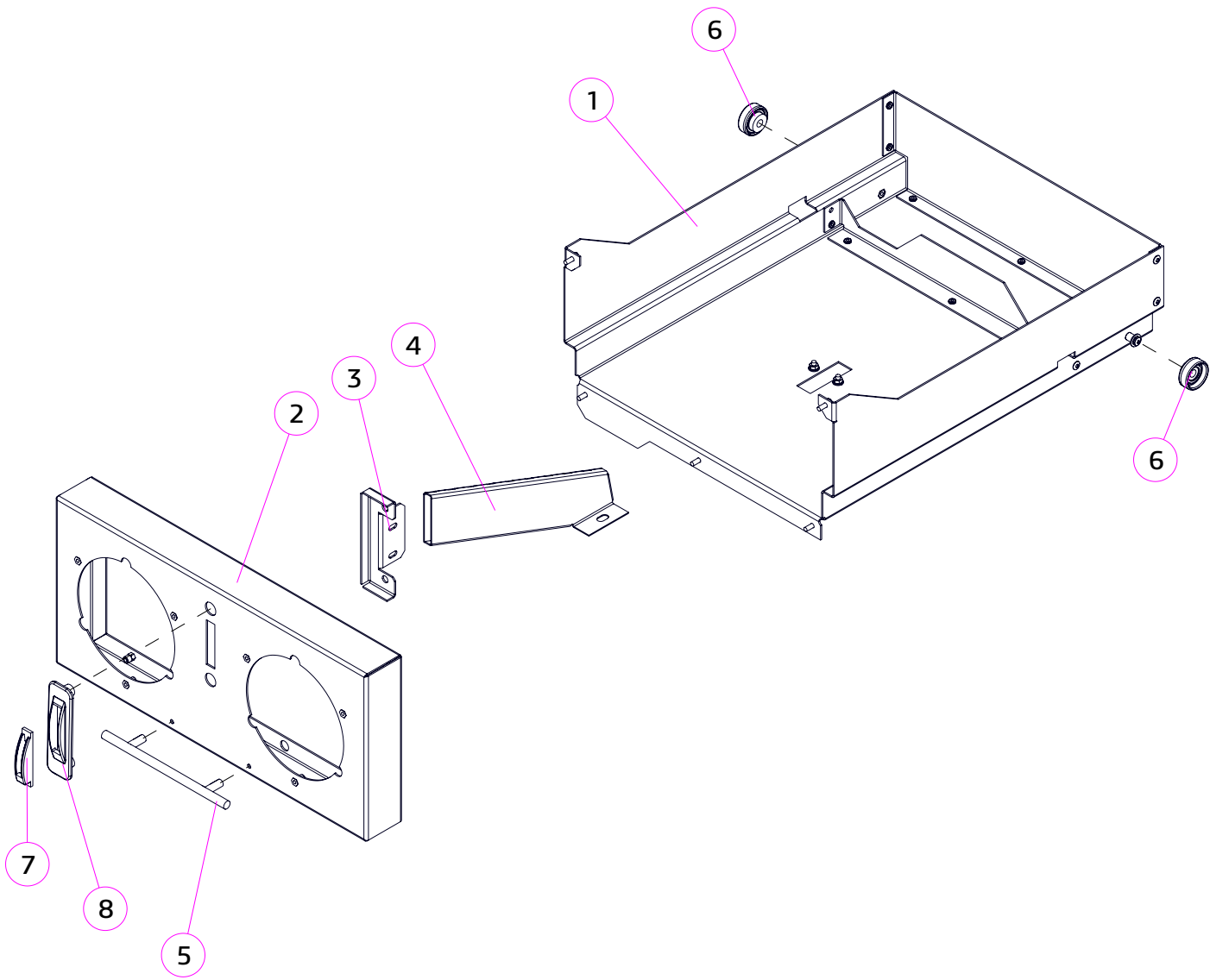
№		КОД CODE	Кол. Unit	Наименование Name	Крепёж Fixing	Примечание Note
8		-----	1	Комплект фискального регистратора Fiscal registrar kit		Рис.4.8-Fig.4.8
9		U0000142802	1	Кронштейн БП Bracket		Для принтера чеков, фискального регистратора
10		U0000142791	1	Блок питания доработанный Power unit		
11	A	U0000138445	1	Монетоход Coin bracket	DIN 6923 M4 (2)	Для Currenza
	B	U0000144687	1	Монетоход Coin bracket	DIN 6923 M4 (2)	Для G-13
12		U0000138124	2	Диспенсер стаканов Cup dispenser		Рис.4.6-Fig.4.6



№	КОД CODE	Кол. Unit	Наименование Name	Крепёж Fixing	Примечание Note
100	U0000129590	1	Жгут переходной Transitional harness		
101	U0000129589	1	Жгут подключения тумбы Stand connection harness		
102	U0000129591		Жгут подключения тумбы 2 Stand connection harness 2		

№	Код / Code	Модификации / Modifications	Примечание / Note	№ Изменений
	-----	ВСЕ	С возможностью установки платёжной системы и диспенсеров стаканов	5

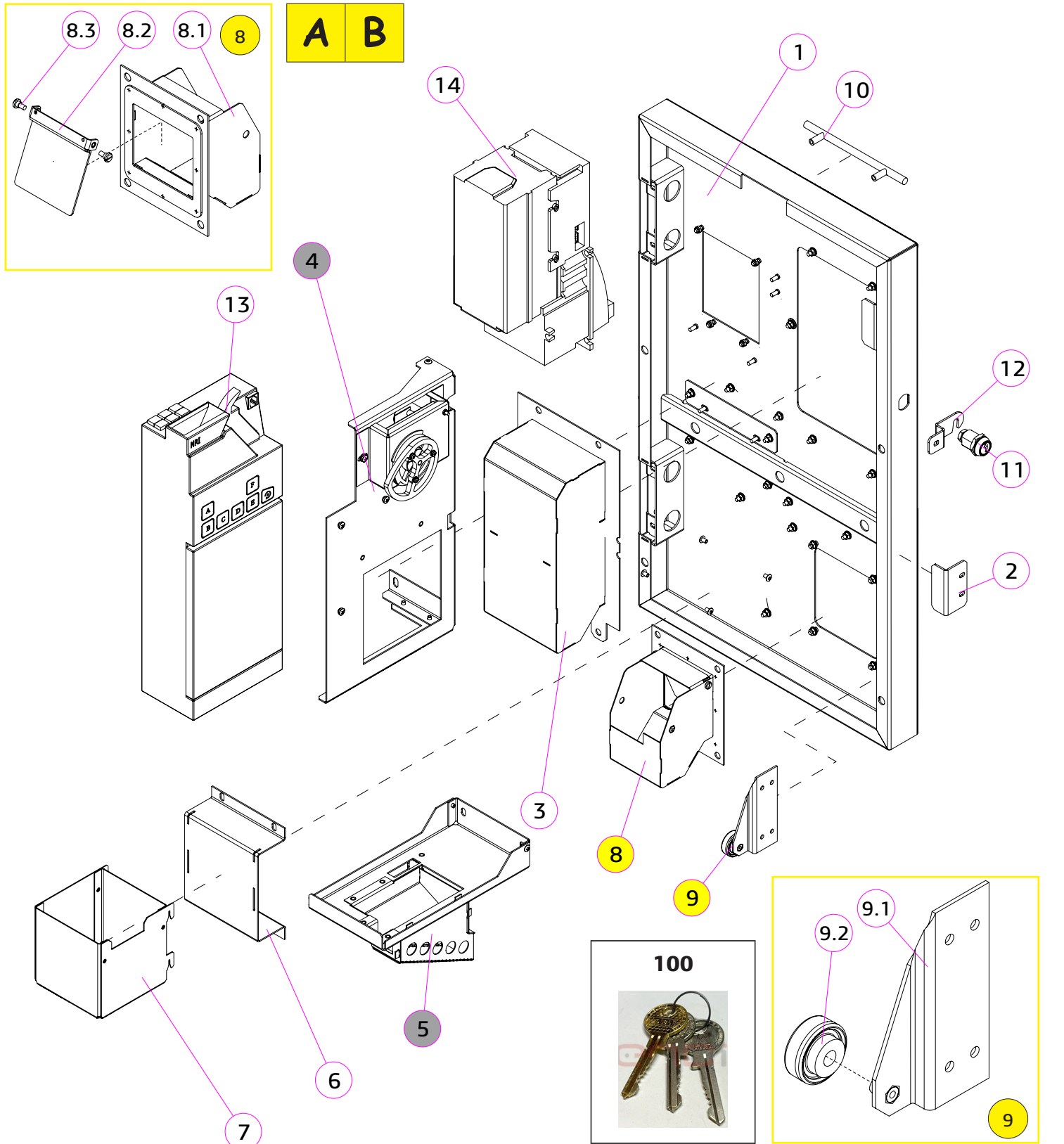




№	КОД CODE	Кол. Unit	Наименование Name	Крепёж Fixing	Примечание Note
1	U0000144704	1	Ящик в сборе Box assembly		
2	U0000144705	1	Панель ящика в сборе Panel	DIN 967 M4x12 (5)	
3	U0000132047	1	Кронштейн монетохода Bracket	DIN 7981 M3,5x13-C (2) DIN 9021 A4,3 (2)	
4	U0000132044	1	Монетоход в сборе Bracket		
5	U0000129480	1	Ручка Handle	DIN 967 M4x10 (2)	
6	U0000117456	2	Ролик Roller	DIN 7985 M4x10 (2) DIN 9021 A4,3 (2) DIN 6798 A4,3 (2)	
7	U0000117427	1	Монетоприёмник Roller		
8	U0000116556	1	Жетоноприёмник Roller		

№	Код / Code	Модификации / Modifications	Примечание / Note	№ Изменений
	U0000144703	ВСЕ	С диспенсерами собственного производства	18



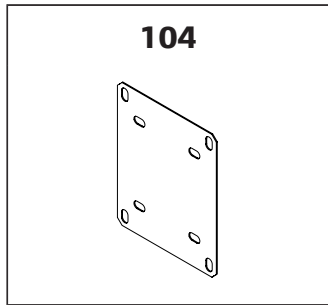
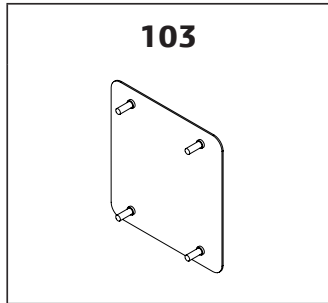
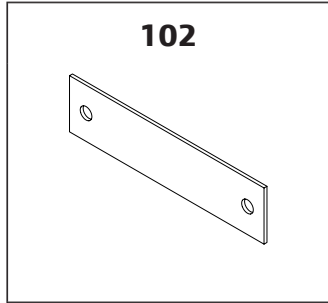
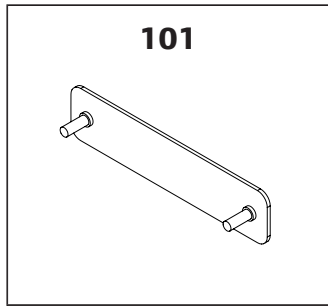


№	Код / Code	Модификации / Modifications	Примечание / Note	№ Изменений
A	U0000144701	ВСЕ	Под купюроприёмник BV, G13	13
B	U0000144712	ВСЕ	Под купюроприёмник BV, G13 ВЫСОКАЯ ТУМБА!!!	5

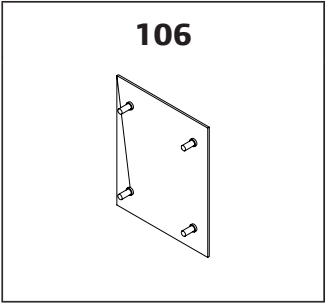
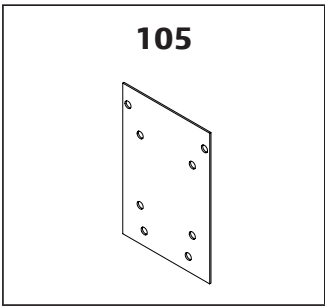
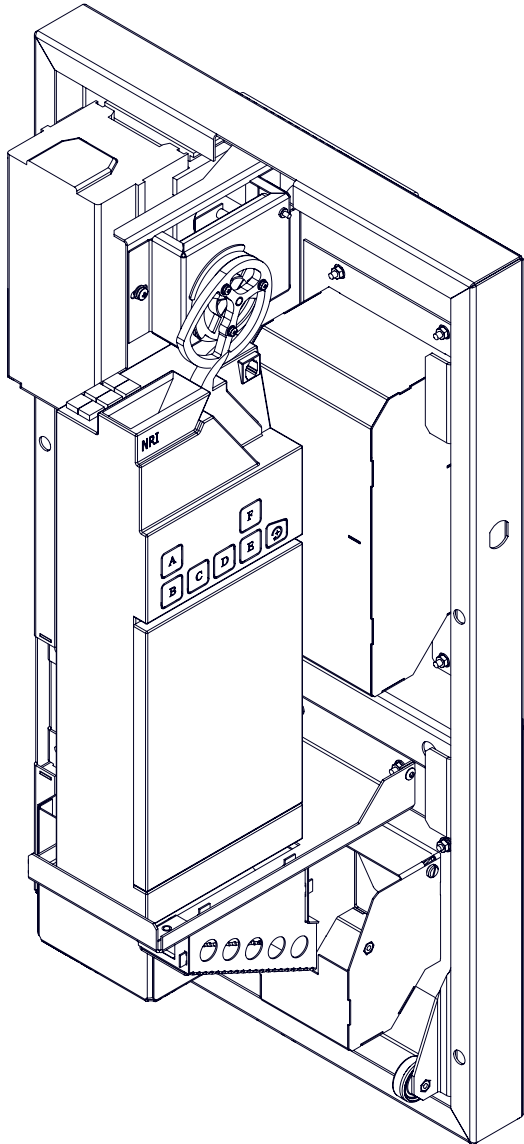
№	КОД CODE	Кол. Unit	Наименование Name	Крепёж Fixing	Примечание Note
1	A	1	Дверь Door		
	B	1	Дверь Door		Высокая тумба!!!
2	U0000131907	1	Уголок щеколды Bracket	DIN 6923 M4 (4)	
3	U0000131924	1	Полки Shelves	DIN 6923 M4 (4)	
4	U0000144691	1	Комплект монетоприёмника Coin acceptor kit		Рис. 4.4-Fig. 4.4
5	U0000144693	1	Воронка Funnel		Рис. 4.5-Fig. 4.5
6	U0000131942	1	Кронштейн ведра монет Bracket	DIN 6923 M4 (3)	
7	U0000131944	1	Ведро монет Bucket		
8	U0000136001	1	Лоток сдачи Delivery tray	DIN 6923 M4 (4)	
8.1	U0000131951	1	Короб в сборе Box assembly		
8.2	U0000123367	1	Шторка Curtain		
8.3	U0000113239	2	Винт Screw		
9	U0000148699	1	Подниматель двери в сборе Door lifter		
9.1	U0000132046	1	Подниматель двери в сборе Door lifter	DIN 127 A4 (4) DIN 7985 M4x10 (4) DIN 125 A4,3 (1)	
9.2	U0000117456	1	Ролик Roller	DIN 7985 M4x10 (1) DIN 127 A4 (1) DIN 9021 A4,3 (1)	
10	U0000129480	1	Ручка Handle	DIN 967 M4x10 (2)	
11	U0000136118	1	Замок Lock		
12	U0000132096	1	Щеколда Latch		
13	A	1	Монетоприёмник Coin acceptor	DIN 7985 M4x10 (3) DIN 985 M4 (3) DIN 6923 M4 (3)	Currenza
	B	1	Монетоприёмник Coin acceptor		G-13
14	U0000135738	1	Купюроприёмник Bill acceptor	DIN 6923 M4 (6)	BV
100	U0000136119	1	Комплект ключей Set of keys		



4.2 (A,B)  
КОМПЛЕКТ ТУМБЫ  
STAND SET  
ДВЕРЬ В СБОРЕ  
DOOR ASSEMBLY



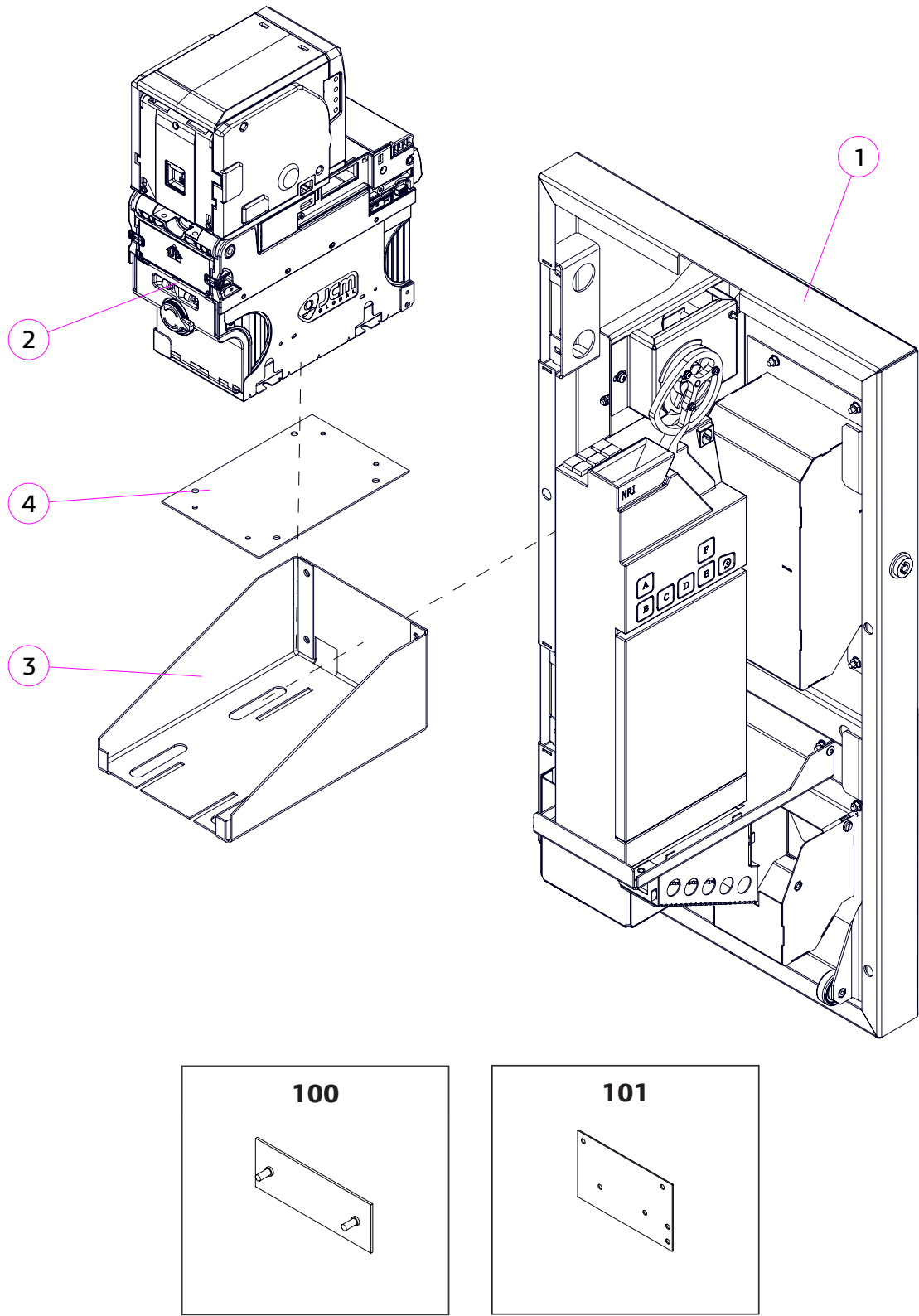
A B



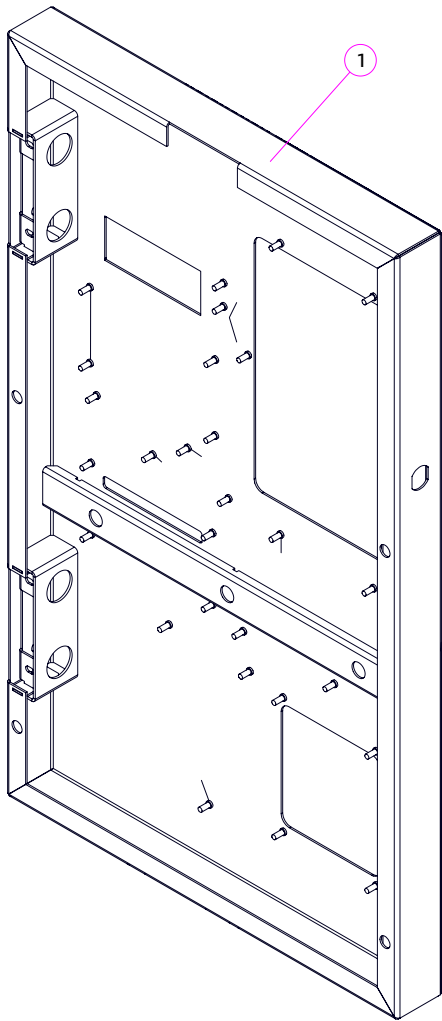
№	КОД CODE	Кол. Unit	Наименование Name	Крепёж Fixing	Примечание Note
Без монетоприёмника					
101	U0000152741	1	Накладка в сборе Plate	DIN 6923 M4 (2)	
102	U0000132105	1	Пластина Plate		
103	U0000124917	1	Заглушка лотка сдачи в сборе Plug	DIN 6923 M4 (4)	
104	U0000125471	1	Переходник заглушки лотка сдачи Adapter	DIN 6923 M4 (4)	
Без купюроприёмника BV					
105	U0000132119	1	Пластина внутренняя Plate	DIN 6923 M4 (4)	
106	U0000131997	1	Накладка в сборе Plate	DIN 6923 M4 (4)	

№	Код / Code	Модификации / Modifications	Примечание / Note	№ Изменений
A	U0000144701	ВСЕ	Под купюроприёмник BV, G13	13
B	U0000144712	ВСЕ	Под купюроприёмник BV, G13 ВЫСОКАЯ ТУМБА!!!	5

4.2 (C,D)  
КОМПЛЕКТ ТУМБЫ  
STAND SET  
ДВЕРЬ В СБОРЕ  
DOOR ASSEMBLY



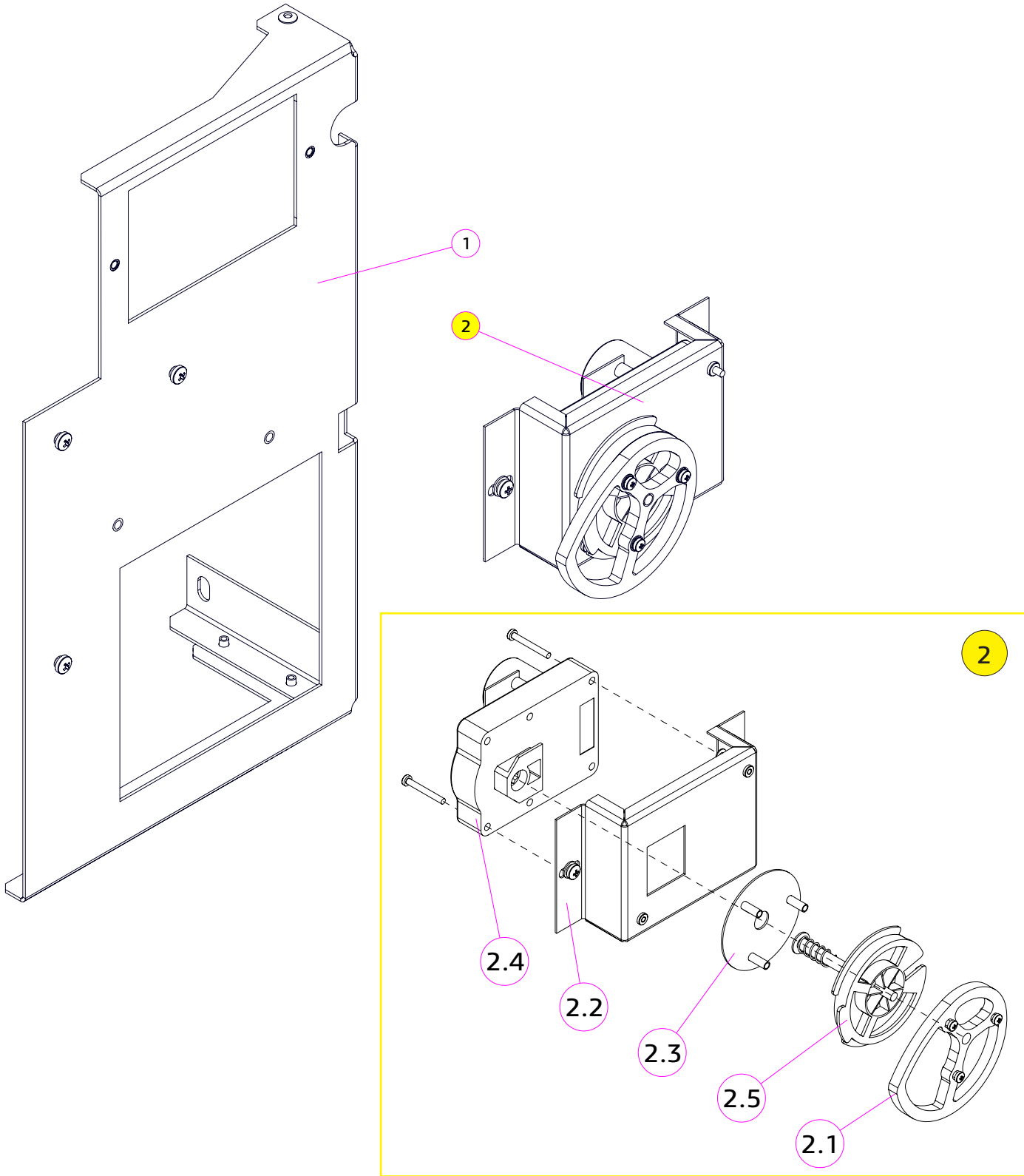
№	КОД CODE	Кол. Unit	Наименование Name	Крепёж Fixing	Примечание Note
1	A	1	Дверь Door		
	B	1	Дверь Door		Высокая тумба!!!
2	U0000122130	1	Купюроприёмник Bill acceptor	DIN 7985 M5x10 (4) DIN 6923 M4 (8)	Vega
3	U0000131914	1	Кронштейн купюроприёмника Bracket	DIN 6923 M4 (4)	
4	U0000142467	1	Пластина переходная Plate		
Без купюроприёмника Vega					
100	U0000131976	1	Накладка в сборе Plate	DIN 6923 M4 (2)	
101	U0000131974	1	Пластина Plate	DIN 6923 M4 (4)	
Остальные позиции согласно рисунка 4.2					



№	Код / Code	Модификации / Modifications	Примечание / Note	№ Изменений
C	U0000144689	ВСЕ	Под купюроприёмник Vega	13
D	U0000144710	ВСЕ	Под купюроприёмник Vega ВЫСОКАЯ ТУМБА!!!	5

КОМПЛЕКТ ТУМБЫ  
STAND SET

ДВЕРЬ В СБОРЕ → КОМПЛЕКТ МОНЕТОПРИЁМНИКА  
DOOR ASSEMBLY → COIN ACCEPTOR KIT

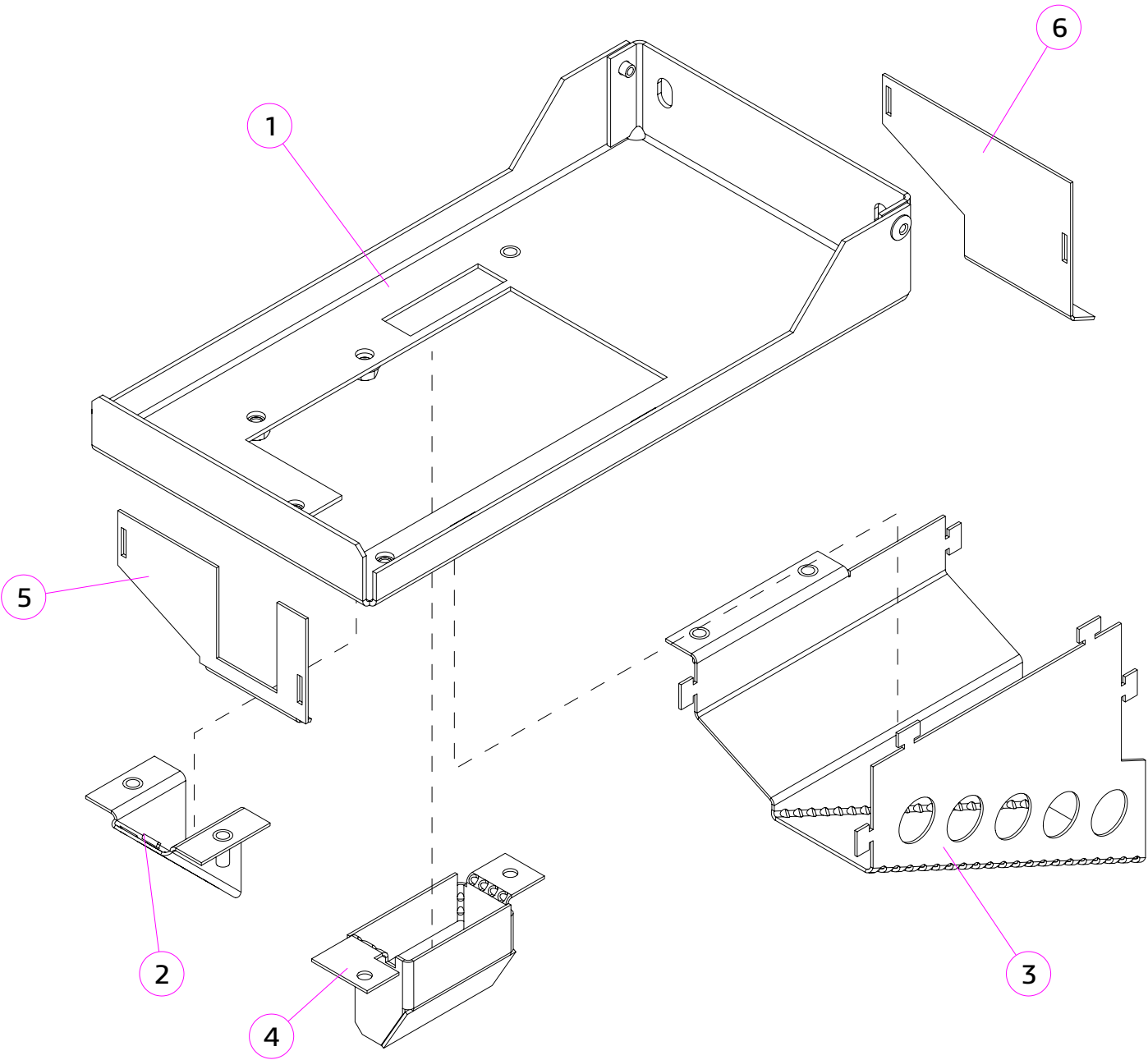


№	КОД CODE	Кол. Unit	Наименование Name	Крепёж Fixing	Примечание Note
1	U0000144692	1	Кронштейн монетоприёмника Bracket		
2	U0000139971	1	Комплект выдачи сдачи Change delivery kit		
2.1	U0000124970	1	Эксцентрик Eccentric	DIN 7985 M3x10 (3) DIN 6798 A3,2 (3) DIN 125 A3,2 (3)	
2.2	U0000139972	1	Кронштейн сдачи в сборе Bracket	DIN 7985 M4x10 (2) DIN 127 A4 (2)	
2.3	U0000123426	1	Подкладка в сборе Lining		
2.4	U0000120612	1	Мотор-редуктор Motor	DIN 7985 M3x25 (2) DIN 127 A3 (2) DIN 125 A3,2 (2)	
2.5	U0000138130	1	Держатель пружины мотор-редуктора Spring holder gear motor		

№	Код / Code	Модификации / Modifications	Примечание / Note	№ Изменений
	U0000144691	ВСЕ		13

4.4  
КОМПЛЕКТ ТУМБЫ  
STAND SET

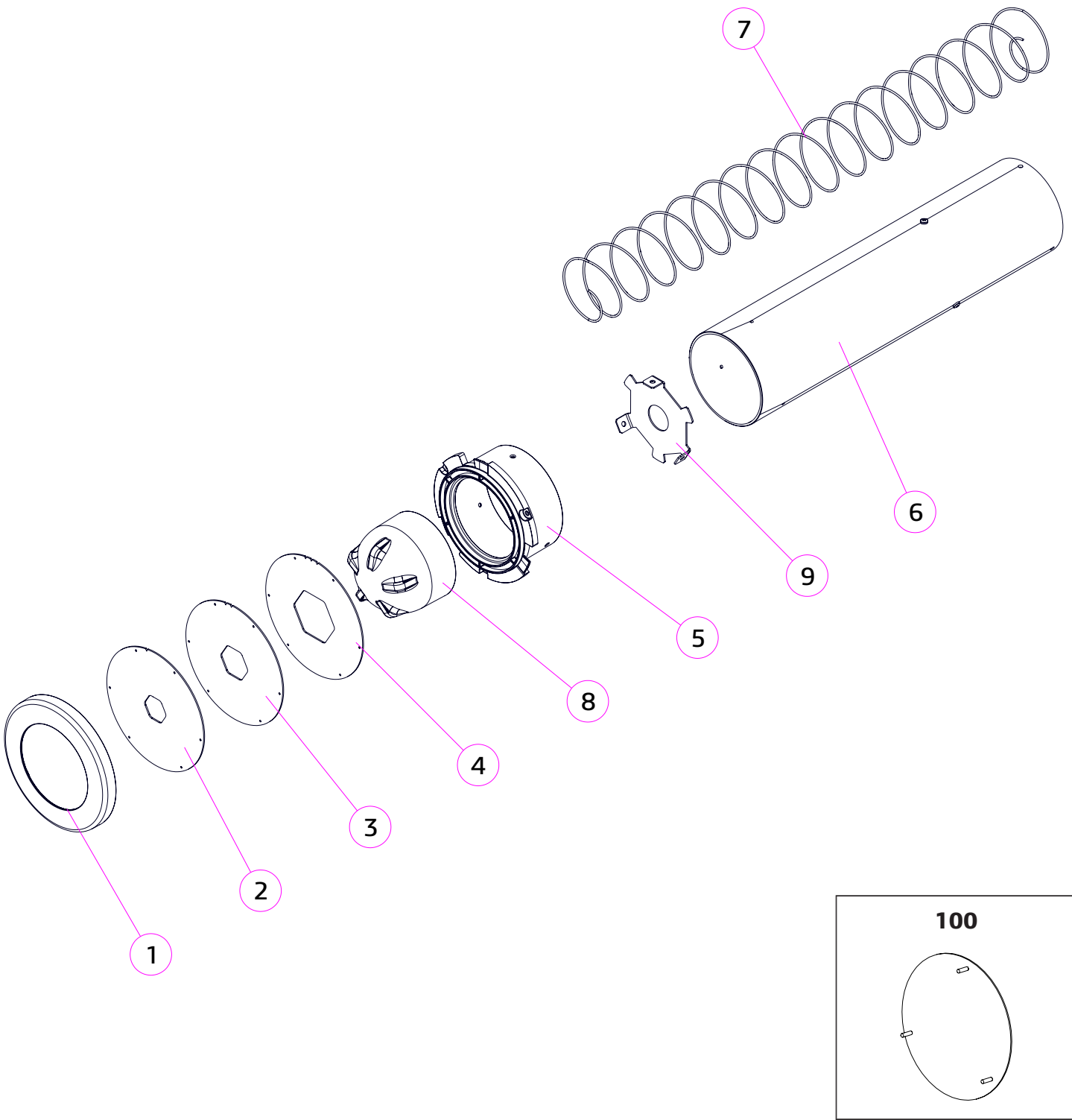
ДВЕРЬ В СБОРЕ → ВОРОНКА  
DOOR ASSEMBLY → FUNNEL



№	КОД CODE	Кол. Unit	Наименование Name	Крепёж Fixing	Примечание Note
1	U0000131928	1	Кронштейн Bracket		
2	U0000131932	1	Монетоход в сборе Bracket	DIN 6923 M4 (2)	
3	U0000131935	1	Воронка в сборе Funnel	DIN 6923 M4 (2)	
4	U0000131940	1	Монетоход ведро Bracket	DIN 6923 M4 (2)	
5	U0000131936	1	Стенка Wall		
6	U0000131938	1	Стенка Wall		

№	Код / Code	Модификации / Modifications	Примечание / Note	№ Изменений
	U0000144693	ВСЕ		13





№	КОД CODE	Кол. Unit	Наименование Name	Крепёж Fixing	Примечание Note
1	U0000137905	1	Крышка Cover		
2	A U0000138215	1	Прокладка (под стаканы 70-73мм) Gasket		Серийный
	B U0000138036				Допустимая замена
3	A U0000138216	1	Прокладка (под стаканы 80мм) Gasket		Серийный
	B U0000138125				Допустимая замена
4	A U0000138217	1	Прокладка (под стаканы 90мм) Gasket		Серийный
	B U0000138126				Допустимая замена
5	U0000137906	1	Втулка Sleeve	DIN 7981 M3,5x6,5-F (6)	
6	U0000138127	1	Труба Pipe	DIN 7985 M4x10 (6) DIN 9021 A4,3 (6) DIN 127 A4,1 (6)	
7	U0000137792	1	Пружина Spring		
8	U0000137907	1	Толкатель Pusher		
9	U0000138129	1	Основание в сборе Base	DIN 967 M4,0x10 (6)	
Без диспенсеров стаканов					
100	U0000132032	2	Заглушка в сборе Plug	DIN 6923 M4 (6) DIN 9021 A4,3 (6)	

№	Код / Code	Модификации / Modifications	Примечание / Note	№ Изменений
	U0000138124	ВСЕ		17



КОМПЛЕКТ ТУМБЫ  
STAND SET

КОМПЛЕКТ ПРИНТЕРА ЧЕКОВ  
PRINTER COMPONENTS



С держателем бумаги собственного производства					
1	2	3	4	5	6
7	8	8.1	8.2	8.3	9
10		11		12	
13					

№	КОД CODE	Кол. Unit	Наименование Name	Крепёж Fixing	Примечание Note
1	U0000116359	1	Принтер чеков Printer	DIN 7985 M4,0x10 (3) DIN 127 A4,3 (3) DIN 9021 A4,1 (3)	
2	U0000138050	1	Термолента Printer		
3	U0000144695	1	Кронштейн принтера в сборе Bracket	DIN 6923 M4 (4)	
4	U0000144698	1	Пластина переходная в сборе Plate	DIN 315 M4 (4)	
5	U0000144696	1	Кронштейн бумаги Bracket	DIN 6923 M4 (2)	
6	U0000144697	1	Кронштейн бумаги Bracket	DIN 6923 M4 (2)	
7	U0000124051	1	Плата датчика бумаги Paper sensor board		
8	U0000138183	1	Ось принтера Axis		
8.1	U0000120217	1	Ось принтера Axis		
8.2	U0000118574	2	Ролик Roller		
8.3	U00000002703	6	Шайба Roller		
9	U0000142791	1	Блок питания доработанный Power unit		
10	U0000122653	1	Жгут датчика бумаги Paper sensor harness		
11	U0000142799	1	Кабель ККТ1 Cable KKT1		
12	U0000142801	1	Кабель ККТ2 Cable KKT2		
13	U0000142802	1	Кронштейн БП Bracket	DIN 6923 M4 (4)	

4.7 (A)  
КОМПЛЕКТ ТУМБЫ  
STAND SET

КОМПЛЕКТ ФИСКАЛЬНОГО РЕГИСТРАТОРА  
FISCAL REGISTRAR COMPONENTS



Для установки Rayonline ККТ с принтером (подготовка под установку)				
1	2	3	4	5
6	7	8	9	
10	11	12	13	
14	14.1	14.2	14.3	15

№	КОД CODE	Кол. Unit	Наименование Name	Крепёж Fixing	Примечание Note
1	U0000144695	1	Кронштейн принтера в сборе Bracket	DIN 6923 M4 (4)	
2	U0000144698	1	Пластина переходная в сборе Plate	DIN 315 M4 (4)	
3	U0000144696	1	Кронштейн бумаги Bracket	DIN 6923 M4 (2)	
4	U0000144697	1	Кронштейн бумаги Bracket	DIN 6923 M4 (2)	
5	U0000142799	1	Кабель ККТ1 Cable KKT1		
6	U0000142801	1	Кабель ККТ2 Cable KKT2		
7	U0000124051	1	Плата датчика бумаги Paper sensor board		
8	U0000122653	1	Жгут датчика бумаги Paper sensor harness		
9	U0000142791	1	Блок питания доработанный Power unit		
10	U0000140285	1	Жгут питания принтера Printer power harness		
11	U0000122719	1	Кабель принтера VKP Printer cable		
12	U0000142285	1	Пластина монтажная в сборе Plate	DIN 6923 M4 (4) DIN 967 M4,0x10 (4)	
13	U0000142284	1	Пластина прижимная Plate	DIN 6923 M4 (2)	
14	U0000138183	1	Ось принтера Axis		
14.1	U0000120217	1	Ось принтера Axis		
14.2	U0000118574	2	Ролик Roller		
14.3	U0000002703	6	Шайба Roller		
15	U0000142802	1	Кронштейн БП Bracket	DIN 6923 M4 (4)	



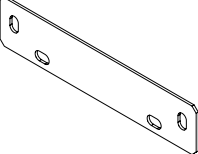
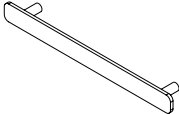


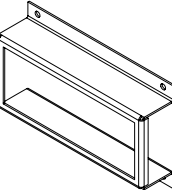



4.7 (B)

КОМПЛЕКТ ТУМБЫ  
STAND SET

КОМПЛЕКТ ФИСКАЛЬНОГО РЕГИСТРАТОРА  
FISCAL REGISTRAR COMPONENTS



Для установки Rayonline ККТ без принтера (подготовка под установку)					
1	2	3		4	
					
5	6				
					

	№	КОД CODE	Кол. Unit	Наименование Name	Крепёж Fixing	Примечание Note
B	1	U0000144700	1	Проставка заглушки принтера Plate		
	2	U0000144699	1	Заглушка принтера в сборе Plug	DIN 315 M4 (4)	
	3	U0000142799	1	Кабель ККТ1 Cable KKT1		
	4	U0000142801	1	Кабель ККТ2 Cable KKT2		
	5	U0000142802	1	Кронштейн БП Bracket	DIN 6923 M4 (4)	
	6	U0000142791	1	Блок питания доработанный Power unit		



4.8

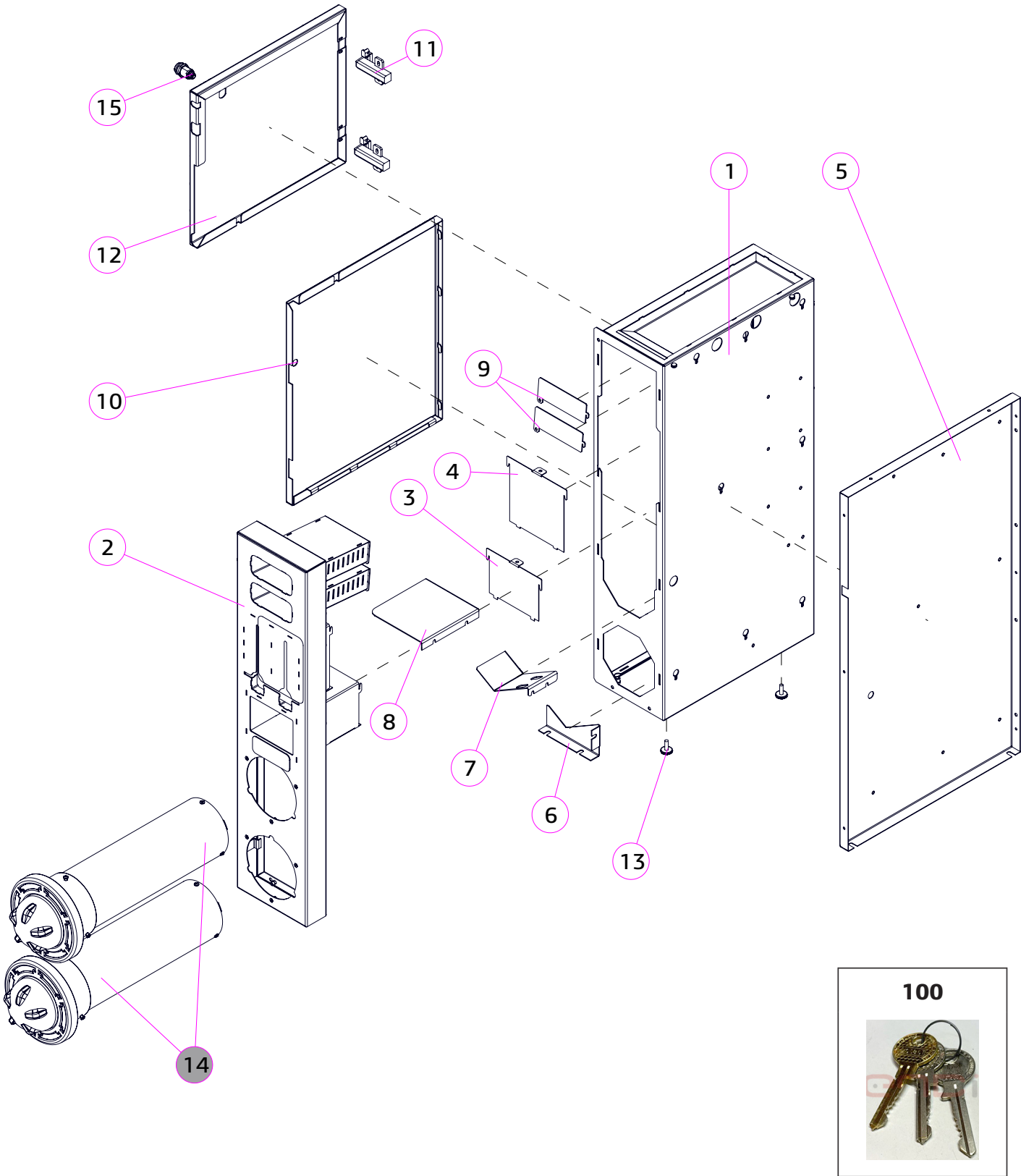
КОМПЛЕКТ ТУМБЫ  
STAND SET

КОМПЛЕКТ КНОПКИ СДАЧИ  
CHANGE BUTTON COMPONENTS



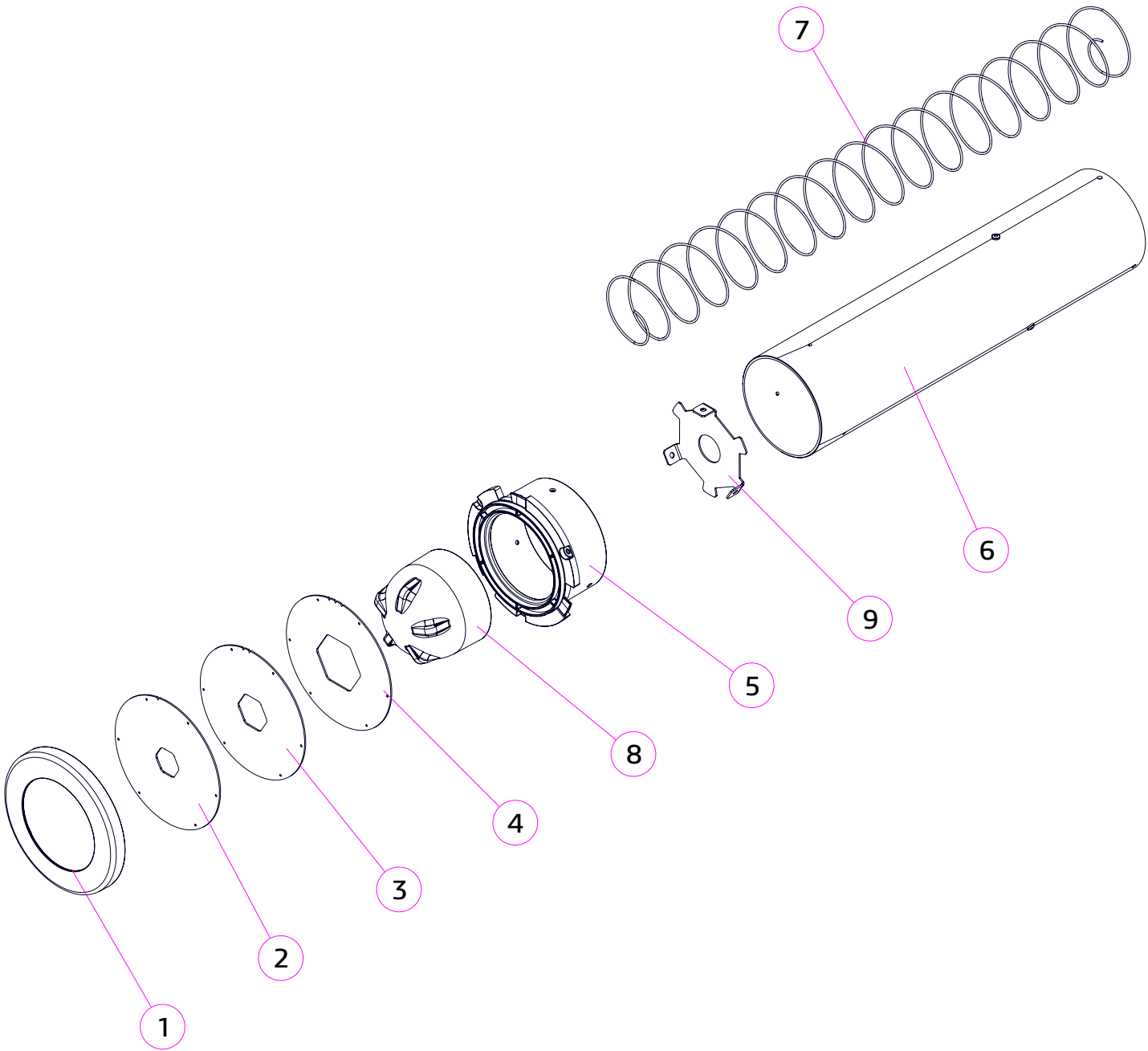
1	Без кнопки сдачи		
	2	2.1	2.2

	№	КОД CODE	Кол. Unit	Наименование Name	Крепёж Fixing	Примечание Note
	1	U0000129621	1	Кнопка вандалостойкая Button		
	2	U0000144690	1	Заглушка в сборе Plug assembly	DIN 934 M3 (1) DIN 6797 A3 (1) DIN 6923 M4 (1)	
	2.1	U0000131988	1	Заглушка Plug		
	2.2	U0000132117	1	Пластина Plate		



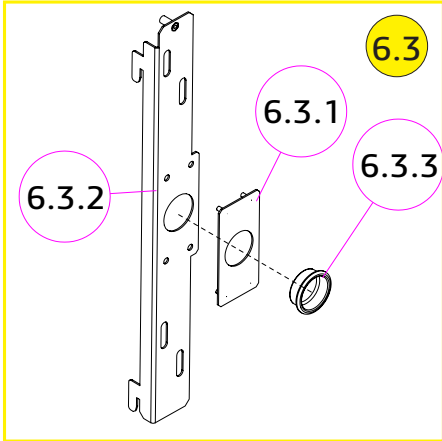
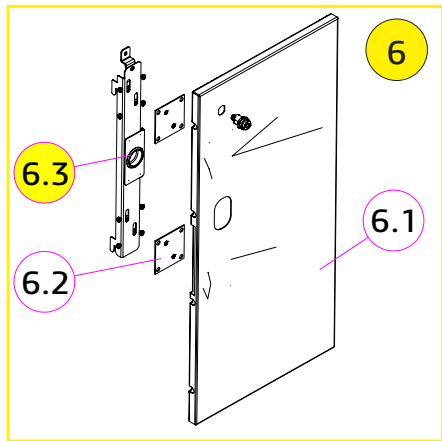
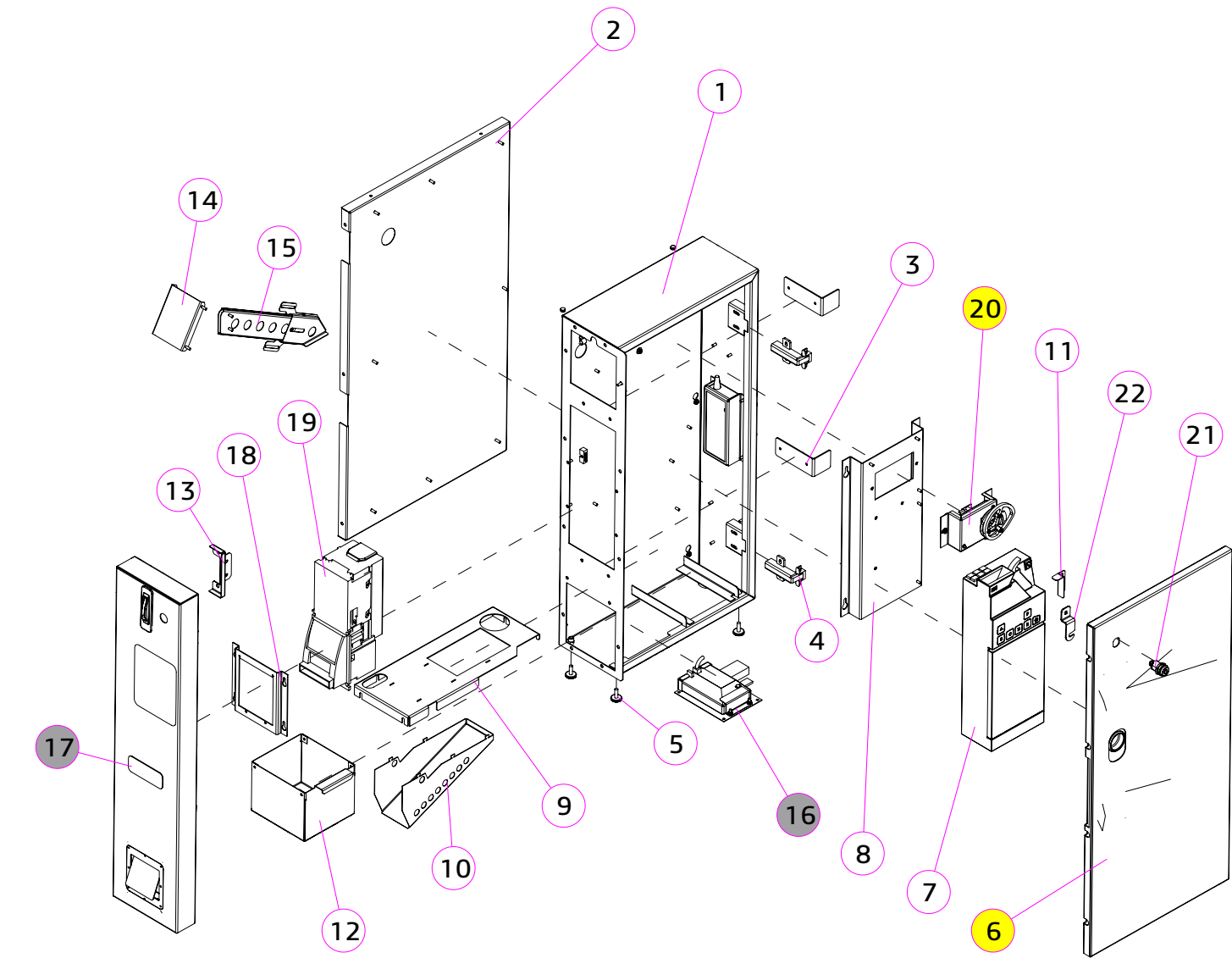
№	КОД CODE	Кол. Unit	Наименование Name	Крепёж Fixing	Примечание Note
1	U0000141155	1	Корпус в сборе Body		
2	U0000144715	1	Панель в сборе Panel assembly		
3	U0000141159	1	Стенка Plate		
4	U0000141160	1	Стенка Plate		
5	U0000141156	1	Панель левая в сборе Left panel	DIN 6923 M4 (8)	
6	U0000144722	1	Опора диспенсеров стаканов Bracket	DIN 6923 M4 (3)	
7	U0000144723	1	Кронштейн диспенсеров стаканов Bracket	DIN 6923 M4 (3)	
8	U0000144724	1	Полка Shelf	DIN 6923 M4 (12)	
9	U0000141158	2	Ограничитель Limiter		
10	U0000141154	1	Панель нижняя Bottom panel		
11	U0000000045	2	Петля Loop		
12	U0000144717	1	Панель двери Panel		
13	U0000122297	4	Опора резьбовая Leg		
14	U0000138811	2	Диспенсер стаканов Cup dispenser		Рис.5.1-Fig.5.1
15	U0000136118	1	Замок Lock		
100	U0000136119	1	Комплект ключей Set of keys		

№	Код / Code	Модификации / Modifications	Примечание / Note	№ Изменений
	U0000138808	ВСЕ		14



№	КОД CODE	Кол. Unit	Наименование Name	Крепёж Fixing	Примечание Note
1	U0000137905	1	Крышка Cover		
2	A U0000138215		Прокладка (под стаканы 70-73мм) Gasket		Серийный
	B U0000138036	1			Допустимая замена
3	A U0000138216		Прокладка (под стаканы 80мм) Gasket		Серийный
	B U0000138125	1			Допустимая замена
4	A U0000138217		Прокладка (под стаканы 90мм) Gasket		Серийный
	B U0000138126	1			Допустимая замена
5	U0000137906	1	Втулка Sleeve	DIN 7981 M3,5x6,5-F (6)	
6	U0000138809	1	Труба Pipe	DIN 7985 M4x10 (6) DIN 9021 A4,3 (6) DIN 127 A4,1 (6)	
7	U0000137792	1	Пружина Spring		
8	U0000137907	1	Толкатель Pusher		
9	U0000138129	1	Основание в сборе Base	DIN 967 M4,0x10 (6)	

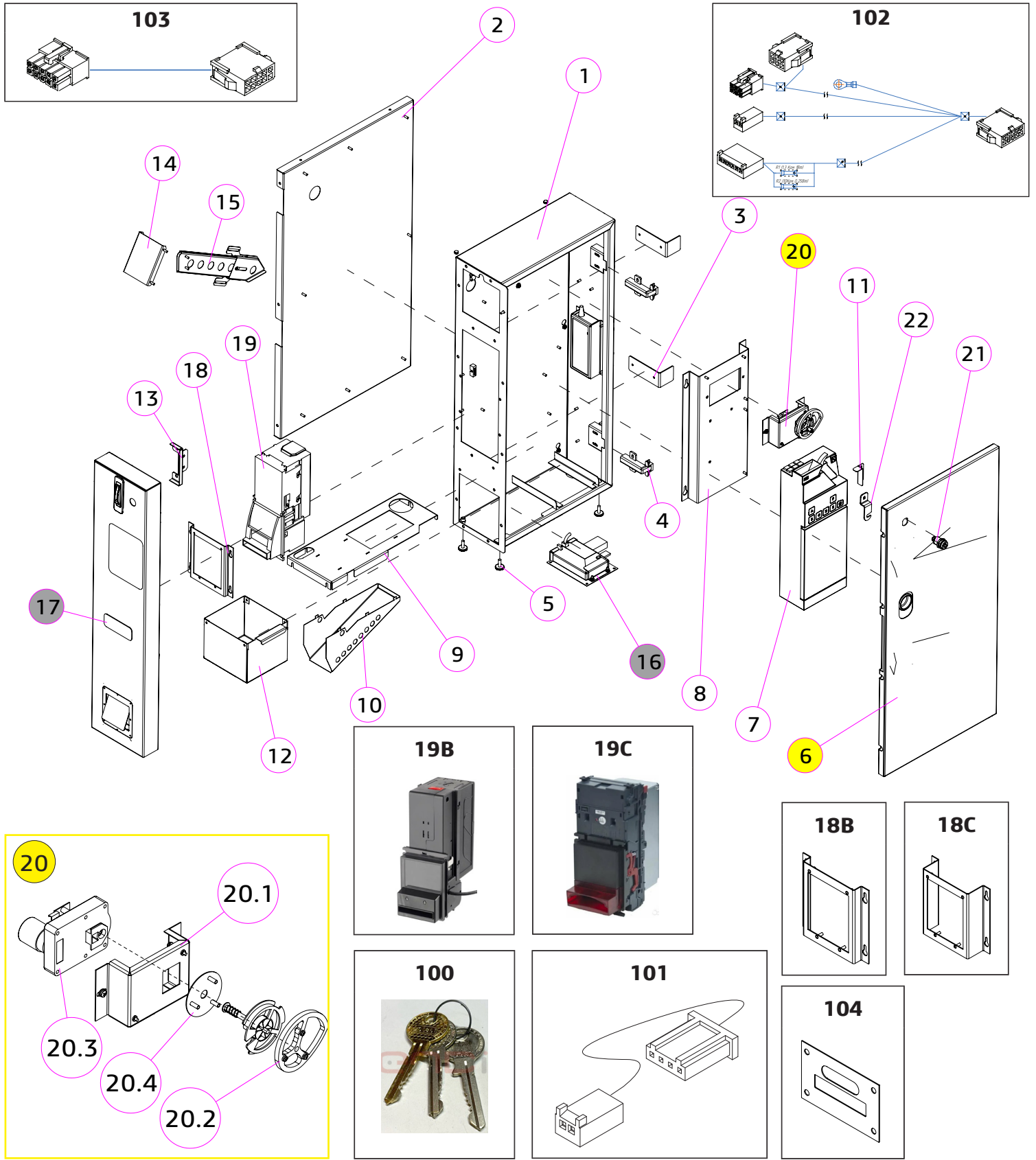
№	Код / Code	Модификации / Modifications	Примечание / Note	№ Изменений
	U0000138811	ВСЕ	Для модуля диспенсерного	17



№	КОД CODE	Кол. Unit	Наименование Name	Крепёж Fixing	Примечание Note
1	U0000141163	1	Корпус в сборе Body		
2	U0000141164	1	Панель правая в сборе Right panel	DIN 6923 M4 (6)	
3	U0000144738	2	Уголок Bracket	DIN 6923 M4 (2x2)	
4	U0000143301	2	Петля Loop	DIN 965 M4,0x8 (2x2)	
5	U0000122297	4	Опора резьбовая Leg		
6	U0000144740	1	Дверь сборе Door assembly		
6.1	U0000141162	1	Панель двери в сборе Door panel		
6.2	U0000144742	2	Пластина двери в сборе Door plate	DIN 6923 M4 (2x4)	
6.3	U0000144744	1	Щеколда в сборе Latch	DIN 7985 M4x10 (4) DIN 127 A4,1 (4) DIN 125 A4,3 (4) DIN 9021 A8,4 (4) DIN 6923 M4 (4)	
6.3.1	U0000141166	1	Пластина ручки в сборе Plate		
6.3.2	U0000144745	1	Ригель в сборе Rigel		
6.3.3	U0000129227	1	Ручка Handle		
7	-----	1	Монетоприёмник Coin acceptor	DIN 7985 M4x10 (3) DIN 985 M4 (3) DIN 6923 M4 (3)	Currenza
8	U0000144739	1	Кронштейн монетоприёмника Coin acceptor bracket	DIN 6923 M4 (4)	
9	U0000144735	1	Полка Shelf	DIN 6923 M4 (6)	
10	U0000144736	1	Монетоход нижний Bracket		
11	U0000144737	1	Фиксатор монетоприёмника Bracket	DIN 6923 M4 (2)	
12	U0000144733	1	Ведро монет Bucket of coins		
13	U0000144729	1	Кронштейн монетохода Bracket		
14	U0000144747	1	Уголок Bracket	DIN 6923 M4 (2)	
15	U0000144734	1	Монетоход в сборе Bracket	DIN 985 M4 (2) DIN 9021 A4,2 (2) DIN 6923 M4 (2)	
16	U0000124883	1	Комплект фискального регистратора Fiscal recorder kit		Рис.6.4- Fig.6.4

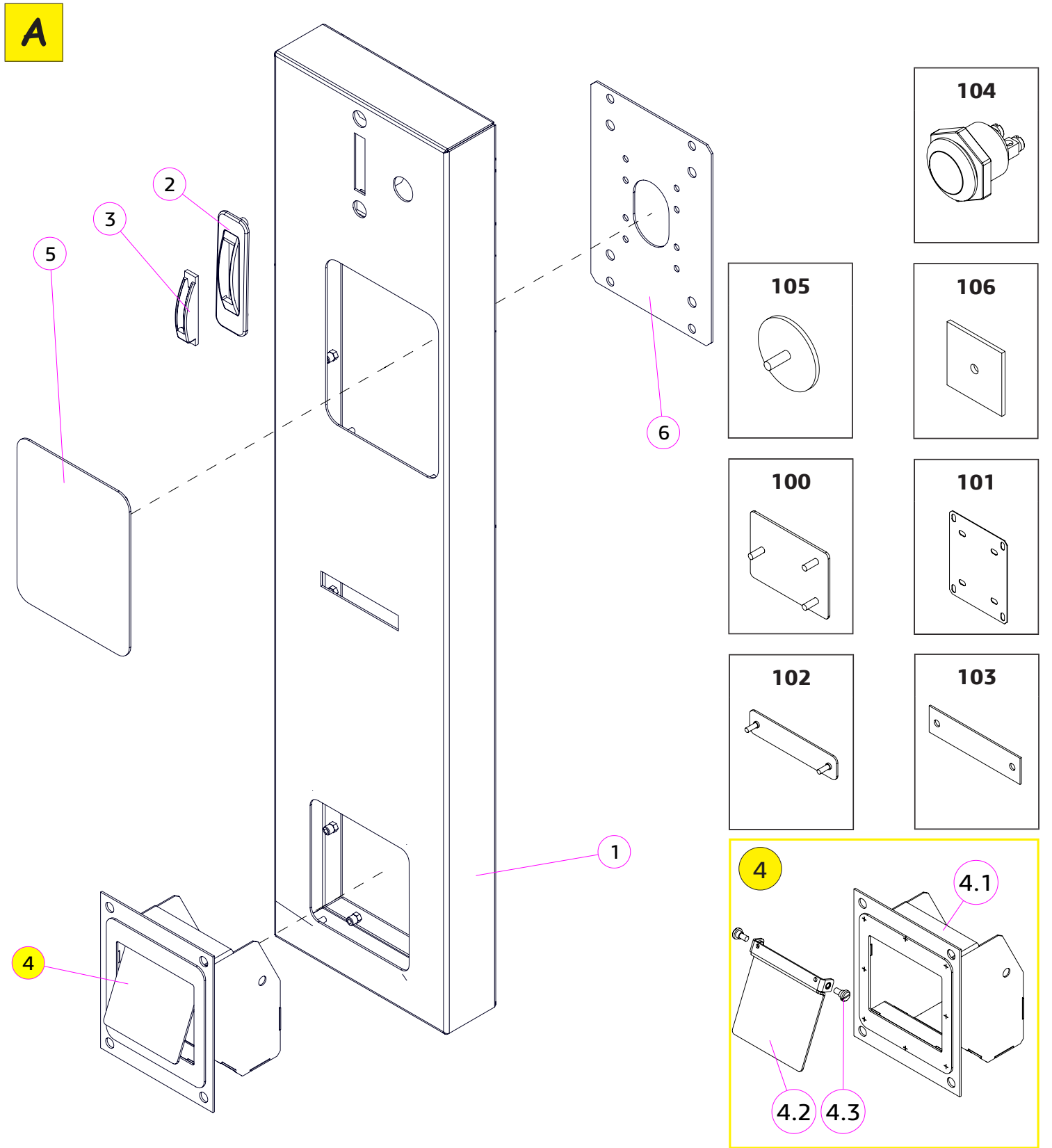
№	Код / Code	Модификации / Modifications	Примечание / Note	№ Изменений
		ВСЕ		17





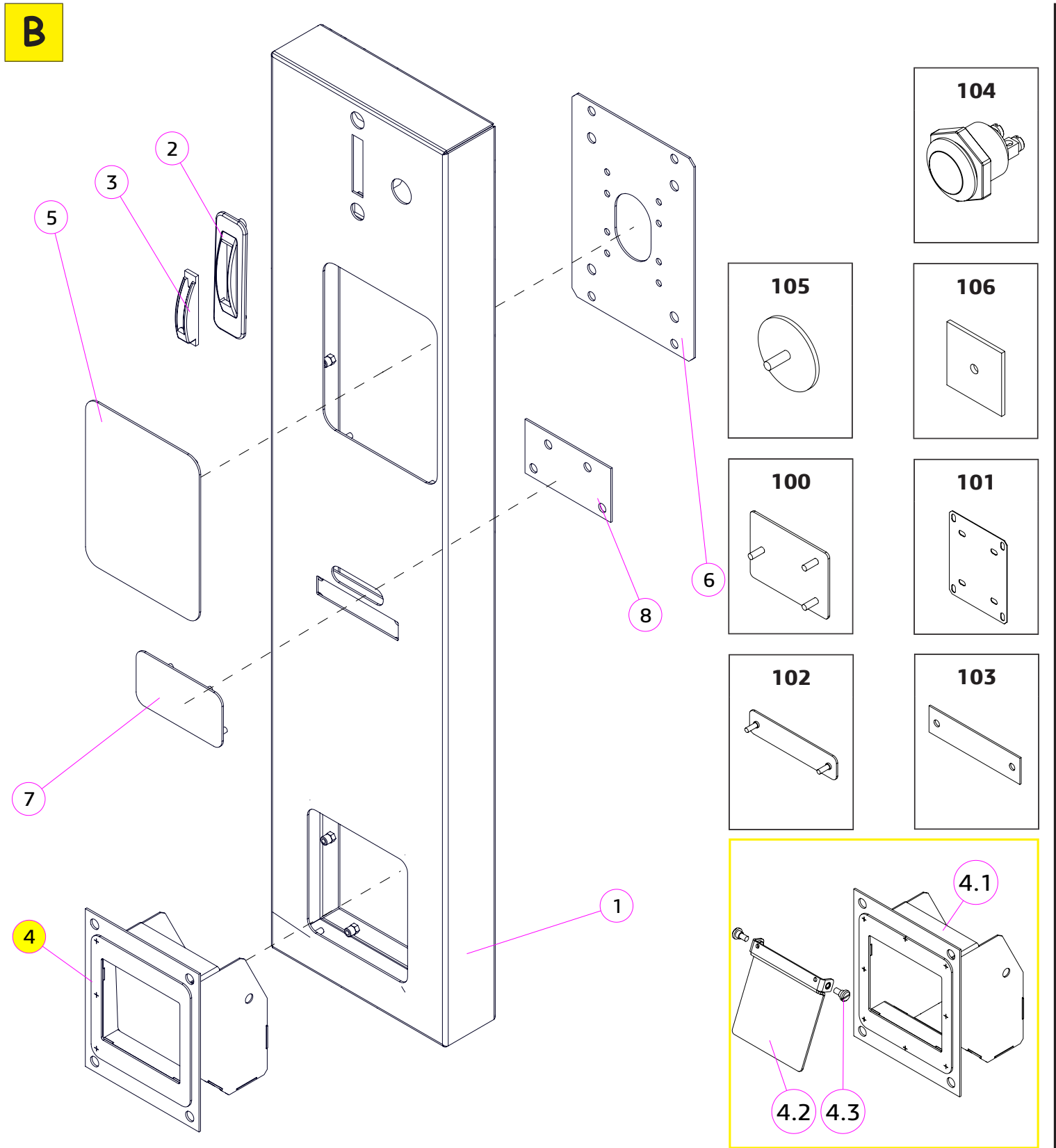
№	КОД CODE	Кол. Unit	Наименование Name	Крепёж Fixing	Примечание Note
17	A	1	Панель в сборе Panel assembly		Под DVB с картриджем D-200 Рис.6.1-Fig.6.1
	B	1	Панель в сборе Panel assembly		Под BV50/100 с картриджем D-200 Рис.6.2-Fig.6.2
	C	1	Панель в сборе Panel assembly		Под NV-9 с картриджем D-200
18	A	1	Кронштейн DBV Bracket	DIN 6923 M4 (4)	Для купюроприёмника DBV
	B	1	Кронштейн BV50 в сборе Bracket	DIN 6923 M4 (4)	Для купюроприёмника BV50/100
	C		Кронштейн BV50 в сборе Bracket	DIN 6923 M4 (4)	Для купюроприёмника NV-9
19	A	1	Купюроприёмник DBV Bill acceptor DBV	DIN 6923 M4 (4) DIN 7985 M4,0x10 (4) DIN 127 A4,1 (4) DIN 9021 A4,3 (4)	
	B	1	Купюроприёмник BV50/100 Bill acceptor BV50/100	DIN 6923 M4 (4)	
	C	1	Купюроприёмник NV-9 Bill acceptor NV-9	DIN 6923 M4 (4)	
20	U0000138813	1	Комплект мотора выдачи сдачи Change delivery motor kit		
20.1	U0000124939	1	Кронштейн сдачи в сборе Bracket	DIN7985 M4,0x10 (2) DIN 125 A4,3 (2) DIN 127 A4,1 (2)	
20.2	U0000124970	1	Эксцентрик Eccentric	DIN7985 M3,0x10 (3) DIN 125 A3,2 (3) DIN 127 A3,1 (3)	
20.3	U0000120612	1	Мотор-редуктор одинарный Motor	DIN7985 M3,0x25 (2) DIN 125 A3,2 (2) DIN 127 A3,1 (2)	
20.4	U0000123426	1	Подкладка в сборе Lining		
21	U0000136118	1	Замок Lock	DIN 6797 A19 (1)	
22	U0000144743	1	Щеколда Latch		
100	U0000136119	1	Комплект ключей Set of keys		
101	U0000122714	1	Жгут двигателя Set of keys		
102	U0000139905	1	Жгут переходной Transitional harness		
103	U0000129591	1	Жгут подключения тумбы 2 Stand connection harness 2		
104	U0000144754	1	Пластина переходная Plate	DIN 6923 M4 (4)	Для купюроприёмника BV50

№	Код / Code	Модификации / Modifications	Примечание / Note	№ Изменений
		ВСЕ		17



№	КОД CODE	Кол. Unit	Наименование Name	Крепёж Fixing	Примечание Note
1	U0000144761	1	Панель в сборе Panel		
2	U0000116556	1	Жетоноприёмник Token acceptor	DIN 7981 M3,5x13-C (1) DIN 7981 M2,9x13-C (1) DIN 9021 A4,3 (2)	
3	U0000117427	1	Монетоприёмник Coin acceptor		
4	U0000144730	1	Лоток сдачи Change tray	DIN 6923 M4 (4)	
4.1	U0000144731	1	Короб в сборе Box assembly		
4.2	U0000123367	1	Шторка Curtain		
4.3	U0000009568	2	Винт DIN 923 M4,0x10 Screw DIN 923 M4,0x10		
Без картридера D-200 (не входит в комплект панели в сборе)					
5	U0000148814	1	Заглушка D-200 в сборе Plug	DIN 6923 M4 (4)	
6	U0000147851	1	Проставка D-200 Plate		
Без монетоприёмника (не входит в комплект панели в сборе)					
100	U0000121223	1	Заглушка лотка сдачи в сборе Plug	DIN 6923 M4 (4)	
101	U0000125471	1	Переходник заглушки лотка сдачи Plug adapter		
102	U0000152741	1	Накладка монетоприёмника Overlay	DIN 6923 M4 (2)	
103	U0000132105	1	Пластина Plate		
С кнопкой сдачи					
104	U0000129621	1	Кнопка вандалостойкая Button		
Без кнопки сдачи (не входит в комплект панели в сборе)					
105	U0000143575	1	Заглушка в сборе Plug	DIN 985 M3 (1)	
106	U0000143576	1	Пластина Plate		

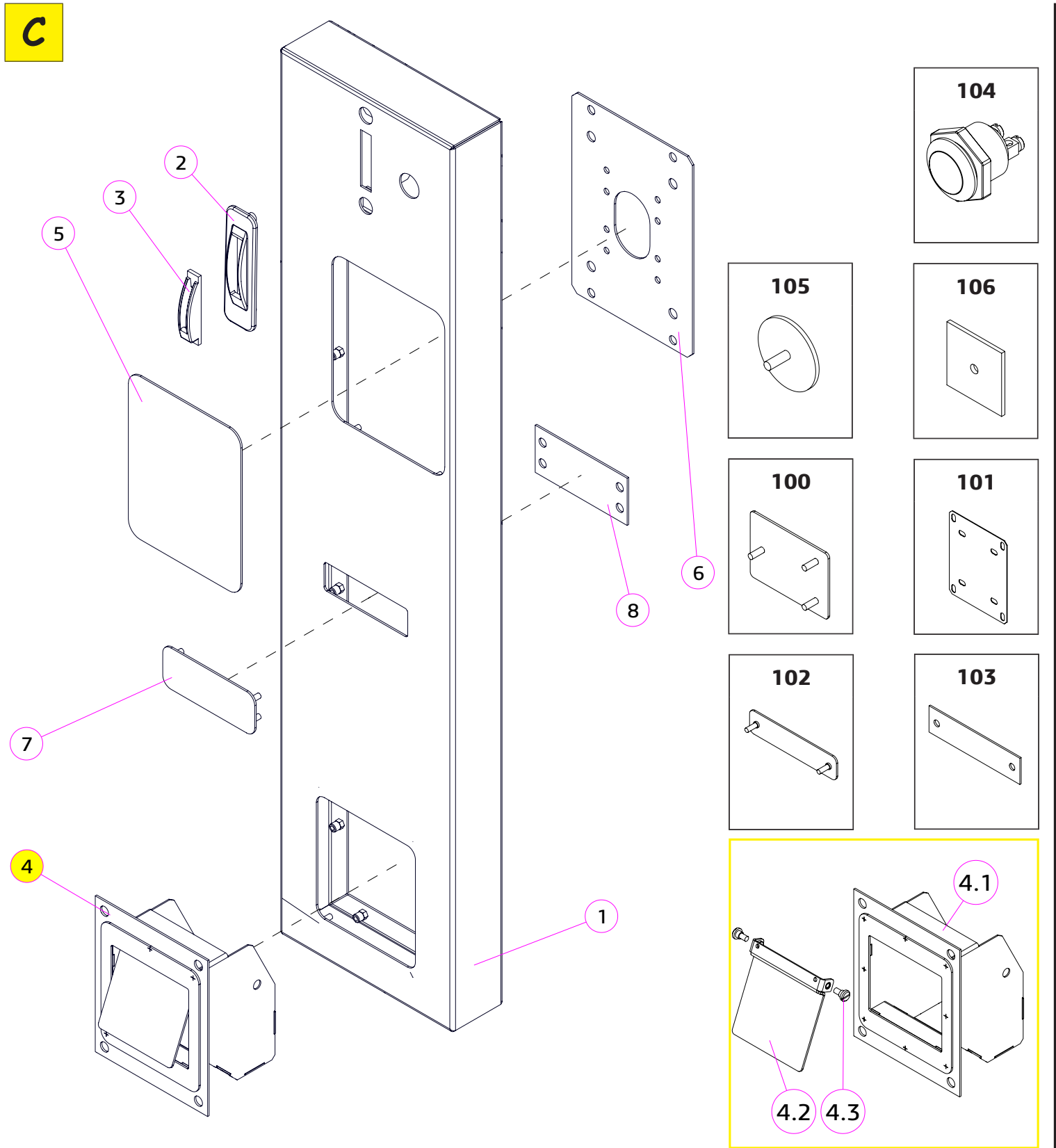
№	Код / Code	Модификации / Modifications	Примечание / Note	№ Изменений
A	U0000144760	ВСЕ	Под купюроприёмник DBV с картридером D-200	23



№	КОД CODE	Кол. Unit	Наименование Name	Крепёж Fixing	Примечание Note
1	U0000144758	1	Панель в сборе Panel		
2	U0000116556	1	Жетоноприёмник Token acceptor	DIN 7981 M3,5x13-C (1) DIN 7981 M2,9x13-C (1) DIN 9021 A4,3 (2)	
3	U0000117427	1	Монетоприёмник Coin acceptor		
4	U0000144730	1	Лоток сдачи Change tray	DIN 6923 M4 (4)	
4.1	U0000144731	1	Короб сдачи в сборе Box		
4.2	U0000123367	1	Шторка Curtain		
4.3	U0000009568	2	Винт Screw		DIN 923 M4,0x10
Без картридера D-200 (не входит в комплект панели в сборе)					
5	U0000148814	1	Заглушка D-200 в сборе Plug	DIN 6923 M4 (4)	
6	U0000147851	1	Проставка D-200 Plate		
Без купюроприёмника BV50/100 (не входит в комплект панели в сборе)					
7	U0000143573	1	Заглушка купюроприёмника Plug	DIN 6923 M4 (4)	
8	U0000143574	1	Пластина Plate		
Без монетоприёмника (не входит в комплект панели в сборе)					
100	U0000121223	1	Заглушка лотка сдачи в сборе Plug	DIN 6923 M4 (4)	
101	U0000125471	1	Переходник заглушки лотка сдачи Plug adapter		
102	U0000152741	1	Накладка монетоприёмника Overlay	DIN 6923 M4 (2)	
103	U0000132105	1	Пластина Plate		
С кнопкой сдачи					
104	U0000129621	1	Кнопка вандалостойкая Button		
Без кнопки сдачи (не входит в комплект панели в сборе)					
105	U0000143575	1	Заглушка в сборе Plug	DIN 985 M3 (1)	
106	U0000143576	1	Пластина Plate		

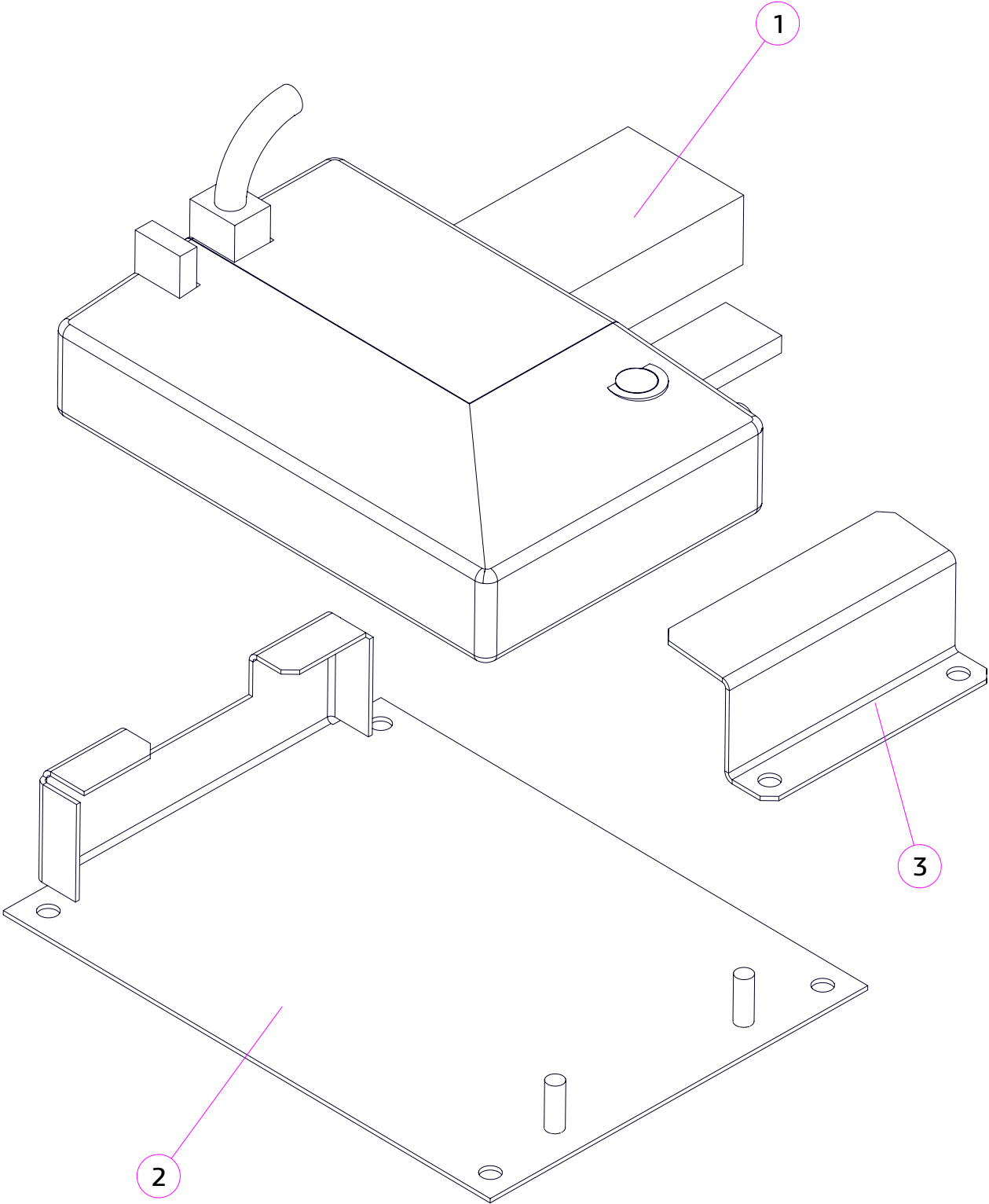
№	Код / Code	Модификации / Modifications	Примечание / Note	№ Изменений
B	U0000144757	BCE	Под купюроприёмник BV50/100 с картридером D-200	23





№	КОД CODE	Кол. Unit	Наименование Name	Крепёж Fixing	Примечание Note
1	U0000144768	1	Панель в сборе Panel		
2	U0000116556	1	Жетоноприёмник Token acceptor	DIN 7981 M3,5x13-C (1) DIN 7981 M2,9x13-C (1) DIN 9021 A4,3 (2)	
3	U0000117427	1	Монетоприёмник Coin acceptor		
4	U0000144730	1	Лоток сдачи Change tray	DIN 6923 M4 (4)	
4.1	U0000144731	1	Короб в сборе Box assembly		
4.2	U0000123367	1	Шторка Curtain		
4.3	U0000009568	2	Винт DIN 923 M4,0x10 Screw DIN 923 M4,0x10		
Без картридера D-200 (не входит в комплект панели в сборе)					
5	U0000148814	1	Заглушка D-200 в сборе Plug	DIN 6923 M4 (4)	
6	U0000147851	1	Проставка D-200 Plate		
Без купюроприёмника NV-9 (не входит в комплект панели в сборе)					
7	U0000163227	1	Заглушка купюроприёмника Plug	DIN 6923 M4 (4)	
8	U0000163226	1	Пластина Plate		
Без монетоприёмника (не входит в комплект панели в сборе)					
100	U0000121223	1	Заглушка лотка сдачи в сборе Plug	DIN 6923 M4 (4)	
101	U0000125471	1	Переходник заглушки лотка сдачи Plug adapter		
102	U0000152741	1	Накладка монетоприёмника Overlay	DIN 6923 M4 (2)	
103	U0000132105	1	Пластина Plate		
С кнопкой сдачи					
104	U0000129621	1	Кнопка вандалостойкая Button		
Без кнопки сдачи (не входит в комплект панели в сборе)					
105	U0000143575	1	Заглушка в сборе Plug	DIN 985 M3 (1)	
106	U0000143576	1	Пластина Plate		

№	Код / Code	Модификации / Modifications	Примечание / Note	№ Изменений
C	U0000144767	ВСЕ	Под купюроприёмник NV-9 с картридером D-200	23



№	КОД CODE	Кол. Unit	Наименование Name	Крепёж Fixing	Примечание Note
1	-----	1	Фискальный регистратор Fiscal registrar		
2	U0000142285	1	Пластина монтажная в сборе Plate	DIN 6923 M4 (4)	
3	U0000142284	1	Пластина прижимная Plate	DIN 6923 M4 (2)	


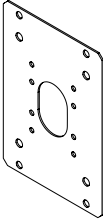
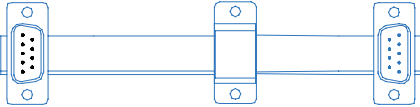

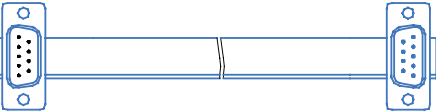


6.3

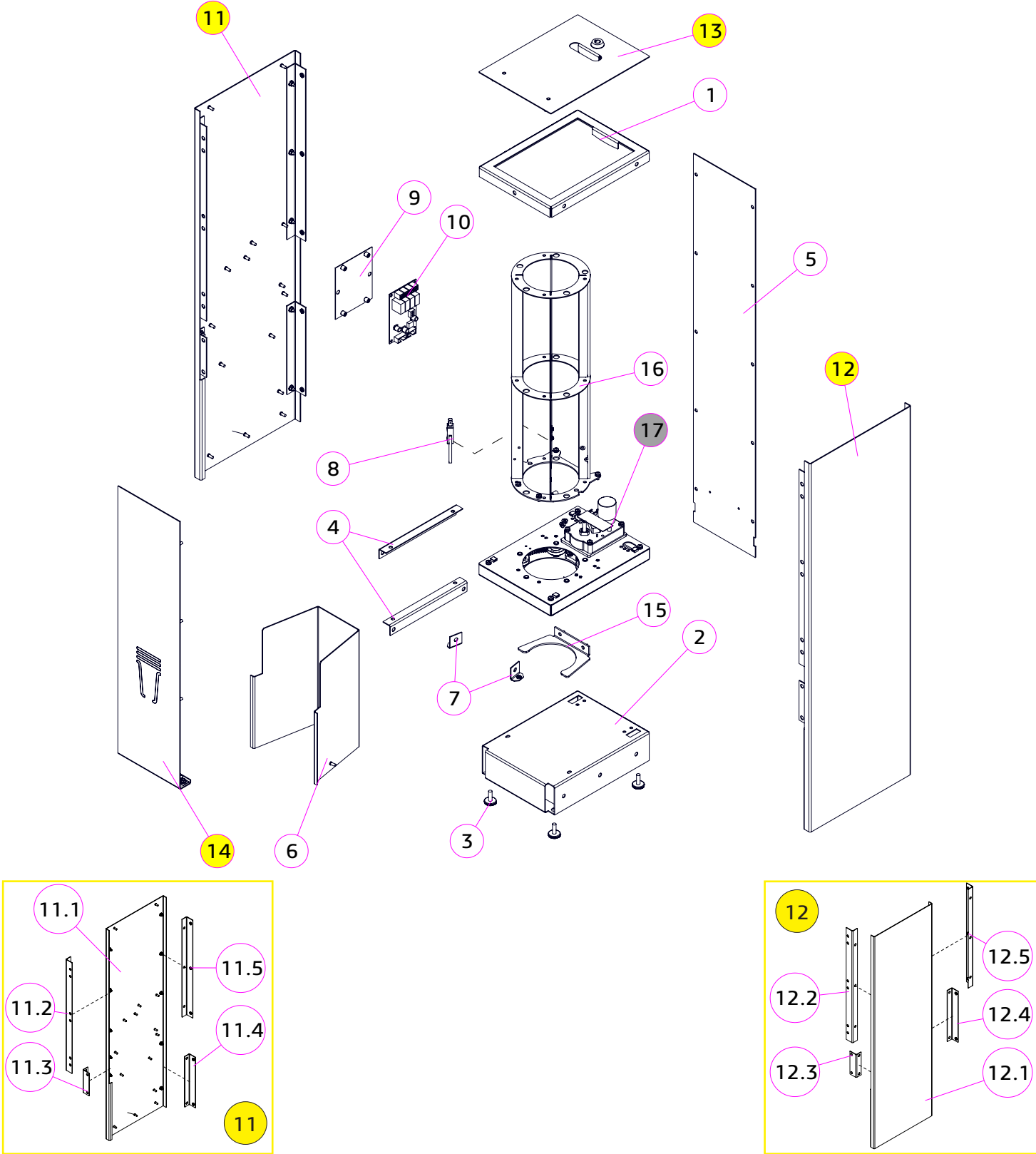
МОДУЛЬ ПЛАТЁЖНЫЙ  
MODULE PAYMENT

КОМПЛЕКТ КАРТРИДЕРА  
CARD READER KIT



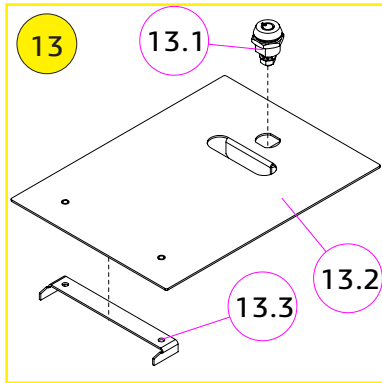
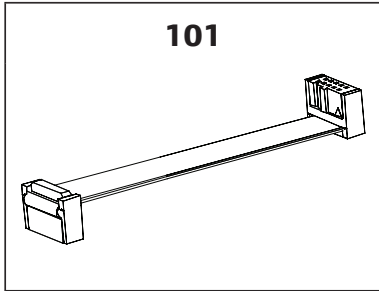
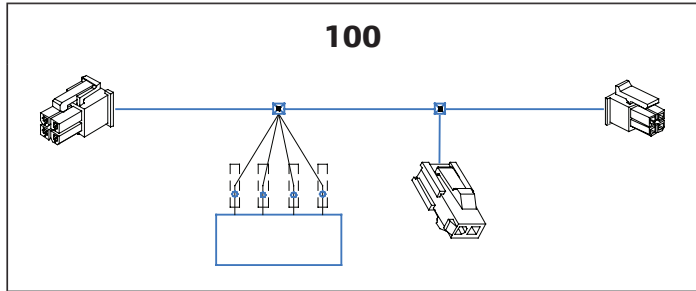
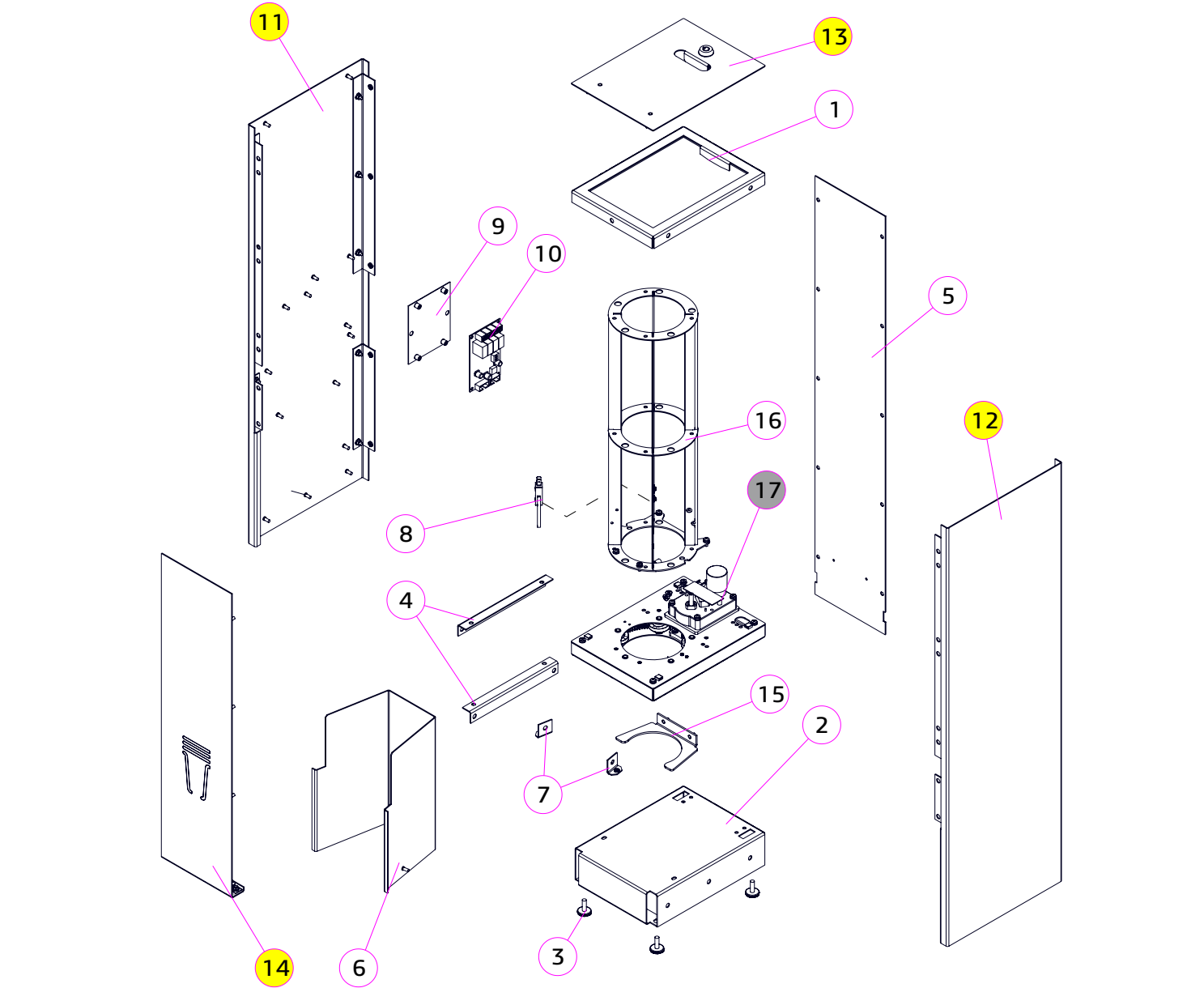
Для установки картридера D-200				
1	2	3	4	
				
5				
				

№	КОД CODE	Кол. Unit	Наименование Name	Крепёж Fixing	Примечание Note
1	U0000138163	1	Картридер Card reader		
2	U0000147851	1	Проставка D200 Plate		
3	U0000144280	1	Шлейф D200 Harness D200		
4	U0000144281	1	Кабель питания D200 Power cable		
5	U0000145052	1	Кабель модема Modem cable		



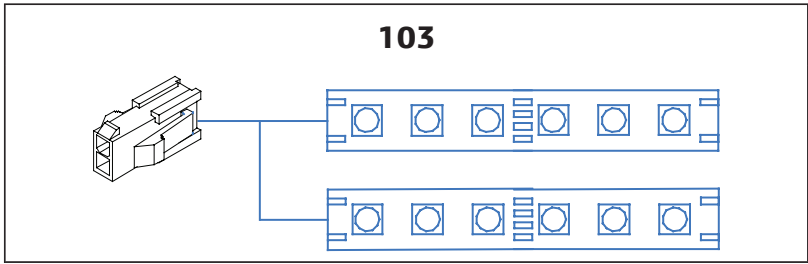
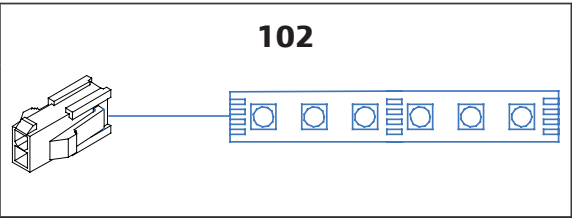
№	КОД CODE	Кол. Unit	Наименование Name	Крепёж Fixing	Примечание Note
1	U0000163097	1	Опора Bracket	DIN 6923 M4 (4)	
2	U0000163099	1	Основание Base	DIN 6923 M4 (6)	
3	U0000122297	4	Опора резьбовая Leg		
4	U0000163098	2	Уголок Bracket	DIN 6923 M4 (4)	
5	U0000163100	1	Стенка задняя Back wall	DIN 967 M4,0x08 (10)	
6	U0000163121	1	Ниша в сборе Bracket		
7	U0000163125	2	Уголок в сборе Bracket	DIN 6923 M4 (2) DIN 7985 M4,0x10 (2) DIN 127 A4,1 (2) DIN 125 A4,3 (2)	
8	U0000145056	1	Микропереключатель Microswitch	DIN 985 M3 (2) DIN 7985 M3,0x16 (2)	
9	U0000163127	1	Кронштейн Bracket	DIN 6923 M4 (2)	
10	U0000163135	1	Плата Digital IO доработанная Board	DIN 7985 M4,0x10 (4) DIN 127 A4,1 (4) DIN 125 A4,3 (4)	
11	U0000165236	1	Кожух в сборе Left wall assembly		Левый
11.1	U0000163112	1	Кожух Left wall		
11.2	U0000163109	1	Уголок Bracket	DIN 6923 M4 (3)	
11.3	U0000163110	1	Уголок Bracket	DIN 6923 M4 (2)	
11.4	U0000163114	1	Уголок Bracket	DIN 6923 M4 (2)	
11.5	U0000163116	1	Уголок Bracket	DIN 6923 M4 (3)	
12	U0000165237	1	Кожух в сборе Right wall assembly		Правый
12.1	U0000163118	1	Кожух Left wall		
12.2	U0000163109	1	Уголок Bracket	DIN 6923 M4 (3)	
12.3	U0000163110	1	Уголок Bracket	DIN 6923 M4 (2)	
12.4	U0000163114	1	Уголок Bracket	DIN 6923 M4 (2)	
12.5	U0000163116	1	Уголок Bracket	DIN 6923 M4 (3)	

№	Код / Code	Модификации / Modifications	Примечание / Note	№ Изменений
A	U0000162512	ВСЕ	Для стаканов 90мм	18
B	U0000163614	ВСЕ	Для стаканов 80мм	5



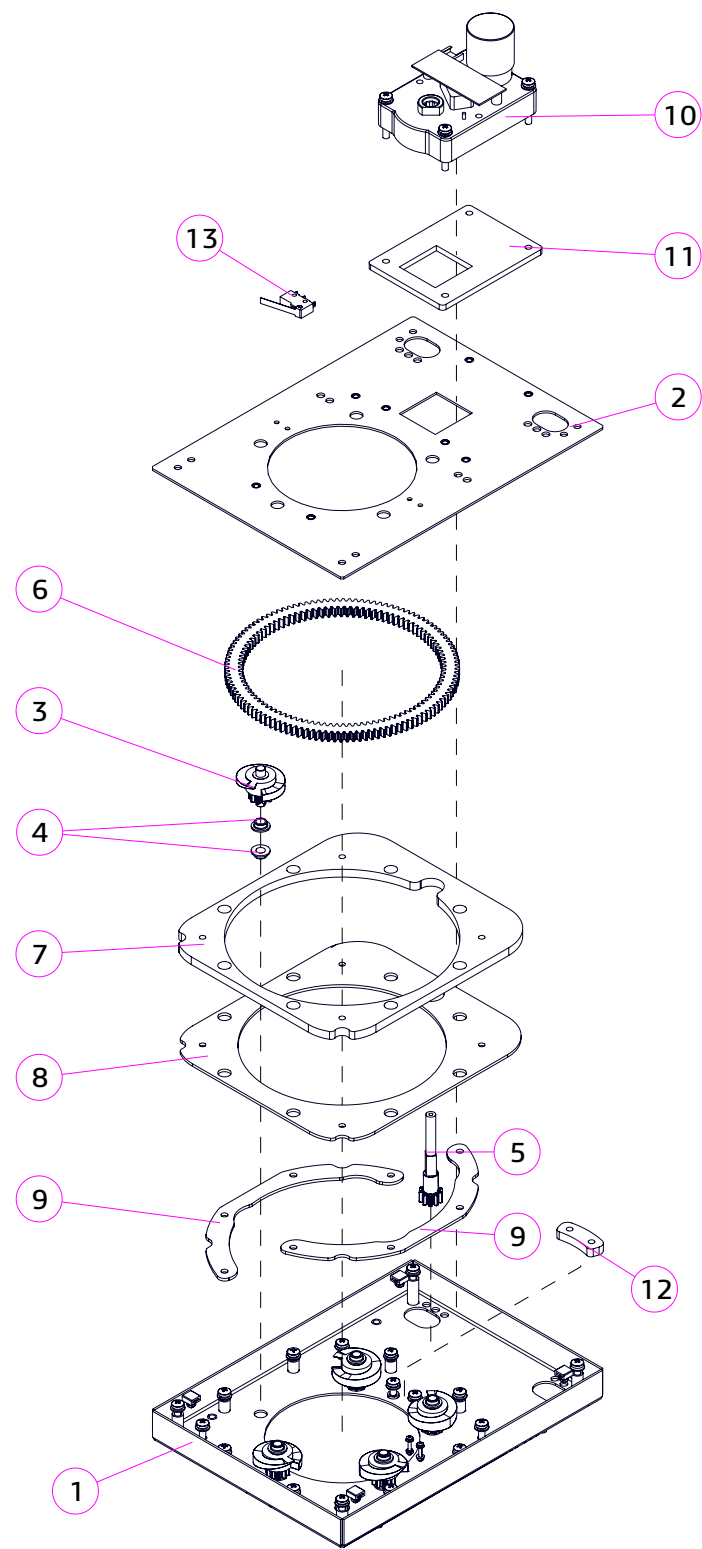
№	Код / Code	Модификации / Modifications	Примечание / Note	№ Изменений
A	U0000162512	BCE	Для стаканов 90мм	18
B	U0000163614	BCE	Для стаканов 80мм	5

№	КОД CODE	Кол. Unit	Наименование Name	Крепёж Fixing	Примечание Note
13	U0000165238	1	Крышка Cover		
13.1	U0000151810	1	Замок Lock	DIN 6797 A19 (1)	
13.2	U0000163138	1	Крышка в сборе Cover assembly		
13.3	U0000163119	1	Зацеп Bracket	DIN 6923 M4 (2)	
14	U0000165239	1	Панель передняя Front panel	DIN 6923 M4 (9)	
14.1	U0000163104	1	Стенка Panel		
14.2	U0000163101	1	Кронштейн освещения Bracket	DIN 6923 M4 (2)	
14.3	U0000162642	1	Стекло Glass		
14.4	U0000162641	1	Стекло Glass	DIN 6923 M4 (4)	
15	A U0000163123	1	Ухват в сборе Bracket	DIN 6923 M4 (2)	Для стаканов 90мм
	B U0000163402	1	Ухват в сборе Bracket		Для стаканов 80мм
16	A U0000163108	1	Направляющая стаканов Glass guide	DIN 7985 M4,0x10 (4) DIN 127 A4,1 (4) DIN 125 A4,3 (4)	Для стаканов 90мм
	B U0000163400	1	Направляющая стаканов Glass guide	DIN 7985 M4,0x10 (4) DIN 127 A4,1 (4) DIN 125 A4,3 (4)	Для стаканов 80мм
17	A U0000165240	1	Диспенсер стаканов Glass dispenser		Для стаканов 90мм Рис.7.1-Fig.7.1
	B U0000165241	1	Диспенсер стаканов Glass dispenser		Для стаканов 80мм Рис.7.1-Fig.7.1
100	U0000163136	1	Жгут модуля выдачи стаканов Harness		С реле
101	U0000162640	1	Шлейф клавиатуры Harness		
102	U0000163212	1	Жгут подсветки стаканов 2 Harness		
103	U0000163210	1	Жгут подсветки модуля стаканов Harness		





7.1  
МОДУЛЬ ВЫДАЧИ СТАКАНОВ  
CUP DISPENSING MODULE  
ДИСПЕНСЕР СТАКАНОВ  
CUP DISPENSER






№	КОД CODE	Кол. Unit	Наименование Name	Крепёж Fixing	Примечание Note
1	A	U0000163130	1	Основание в сборе Base assembly	Для стаканов 90мм
	B	U0000163405	1	Основание в сборе Base assembly	Для стаканов 80мм
2	A	U0000163132	1	Крышка в сборе Cover assembly	Для стаканов 90мм
	B	U0000163407	1	Крышка в сборе Cover assembly	Для стаканов 80мм
3	U0000143825	5	Сателлит Satellite	DIN7985 M4,0x25 (4) DIN 127 A4,1 (4) DIN 125 A4,3 (4)	
4	U0000126475	10	Подшипник скольжения Bearing		
5	U0000138249	1	Вал двигателя Motor shaft		
6	A	U0000162646	1	Зубчатое колесо Gear wheel	Для стаканов 90мм
	B	U0000163409	1	Зубчатое колесо Gear wheel	Для стаканов 80мм
7	U0000162644	1	Направляющая Guide	DIN7985 M4,0x16 (4) DIN 127 A4,1 (4) DIN 125 A4,3 (4)	
8	U0000162645	1	Прокладка Gasket		
9	A	U0000162643	2	Планка Lath	Для стаканов 90мм
	B	U0000163410	2	Планка Lath	Для стаканов 80мм
10	U0000163134	1	Снековый мотор доработанный Motor	DIN7985 M4,0x30 (4) DIN 127 A4,1 (4) DIN 125 A4,3 (4)	
11	U0000163128	1	Пластина Plate		
12	A	U0000165076	1	Упор Bracket	Для стаканов 90мм
	B	U0000165077	1	Упор Bracket	Для стаканов 80мм
13	U0000133797	1	Микропереключатель Microswitch		

№	Код / Code	Модификации / Modifications	Примечание / Note	№ Изменений
A	U0000165240	ВСЕ	Для стаканов 90мм	9
B	U0000165241	ВСЕ	Для стаканов 80мм	3



DIN	Код	Рисунок
ВИНТЫ		
DIN 923 M4x3	U0000011220	
DIN 923 M4,0x10	U0000009568	
DIN 965 M4,0x8	U0000012117	
DIN 967 M4x08	U0000119287	
DIN 967 M4x10	U0000113212	
DIN 7981 M2,9x13-C	U0000012119	
DIN 7981 M3,5x6,5 -F	U0000011356	
DIN 7981 M3,5x13-C	U0000128711	
DIN 7985 M2,0x12	U0000005840	
DIN 7985 M3x10	U0000002282	
DIN 7985 M3,0x16	U0000002456	
DIN 7985 M3x25	U0000003395	
DIN 7985 M4,0x10	U0000002457	
DIN 7985 M4,0x12	U0000002458	
DIN 7985 M4,0x16	U0000002757	
DIN 7985 M4,0x25	U0000002292	
DIN 7985 M4,0x30	U0000127778	

DIN	Код	Рисунок
ШАЙБЫ		
DIN 125 A2,2	U0000005843	
DIN 125 A3,2	U0000002117	
DIN 125 A4,3	U0000002116	
DIN 127 A2,1	U0000140382	
DIN 127 A3	U0000001561	
DIN 127 A4,1	U0000001629	
DIN 6797 A18	U0000113736	
DIN 6798 A3,2	U0000142303	
DIN 6798 A8,4	U0000002463	
DIN 9021 A4,3	U0000003804	
DIN 9021 A8,4	U0000009803	

DIN	Код	Рисунок
ГАЙКИ		
DIN 315 M4	U0000006262	
DIN 934 M2	U0000005841	
DIN 985 M3	U0000009262	
DIN 985 M4	U0000002618	
DIN 6923 M4	U0000002615	