



unicum

Series **ROSSO (TOUCH) TO GO**

КАТАЛОГ ЗАПАСНЫХ ЧАСТЕЙ SPARE PARTS CATALOGUE



RUS - ENG

Version 1.24 - 08.2024

- Каталог является справочным пособием при составлении заявок для заказа ЗИП.
- Номенклатура деталей и сборочных единиц определяется действующей спецификацией на базовый комплект изделия.
- Номенклатуру деталей и сборочных единиц для нестандартных комплектаций изделия (неопубликованных в данном каталоге) - перед заказом уточняйте у поставщика.
- Если сборочная единица/деталь крепится в нескольких точках, а на иллюстрации указан крепёж для одной точки, подразумевается, что крепёж в остальных точках аналогичный.
- При заказе сборочной единицы/детали обратите внимание, что крепёж, фиксирующий данную деталь/узел, нужно заказывать отдельно.
- В связи с постоянной работой по совершенствованию изделия, повышающей его надёжность, каталог периодически обновляется. По этой причине производитель оставляет за собой право на внесение изменений и улучшений, которые считает целесообразными.
- Для заказа трубок гидравлической системы используйте каталог и гидравлическую схему, показанную в каталоге. При заказе указывайте код и длину трубок (длины трубок указаны в мм).
- При заказе будьте внимательны, заказывайте только те позиции, которые подходят для Вашего автомата (смотрите дату изготовления автомата, указанную на фирменной табличке, расположенной на задней стенке корпуса автомата).
- Информация, содержащаяся в каталоге актуальна на момент публикации каталога.
- Чтобы предотвратить доставку неправильных деталей, просьба указать образец необходимой детали в случае, если деталь отсутствует и не может быть определена с абсолютной точностью.
- При оформлении заказа укажите артикул (код), наименование и количество необходимых деталей. Также может потребоваться: модель, заводской номер и год выпуска изделия.
- А, В, С, D.... - буквы на рисунках указывают на различные исполнения.
- Позиции без кода - заказываются по запросу

NOTES FOR USING OF CATALOG



- Catalog is an information guide for the preparation of applications for order of spare parts.
- The range of details and assembly units are determined by the current specification on the base complete set of product.
- The range of details and assembly units for non-standard complete sets of a product (not published in this catalog) - before the order specify at the supplier.
- If the assembly/detail is fastened in several points, and in the illustration is specified fastener for a one point, it means that the fastener is similar in other points.
- At the order of detail /assembly, please, pay attention that the fastener fixing this part/assembly must be ordered separately.
- In connection with the permanent work to improving the product, increasing its reliability, the catalog is updated periodically. For this reason, the manufacturer reserves the right to make changes and improvements that it deems appropriate.
- For the order of tubes of hydraulic system use the catalog and hydraulic scheme, shown in catalog. At the order specify a КОД / CODE and length of tubes (are specified in "mm").
- When ordering, be careful, order only those items that are suitable for your vending machine (see the date of manufacture of vending machine, indicated on the nameplate on the cabinet of vending machine).
- The information contained in the catalog is current at the time of publication of catalog.
- To prevent incorrect delivery details, the request to specify the sample of a necessary detail in case the detail is absent and cannot be determined with absolute accuracy.
- When ordering, specify the article (КОД / CODE), the name and the number of necessary parts. You may also need: a model, serial number and year of release of a product.
- A, B, C, D.... - the letters in the figures indicate different versions.

ИЗМЕНЕНИЯ



Версия	Дата	Краткое описание
1.0	04.2018	Первый выпуск каталога
1.1	23.04.2018	Обновление каталога
1.2	21.03.2019	Добавлен английский язык
1.3	01.04.2019	Новая сборка бойлера в сборе для Rosso Touch To Go Bean & Leaf
1.3	02.04.2019	Новая сборка бойлера для Rosso Touch To Go Bean & Leaf
1.3	03.04.2019	Позиции 22/23/24/25 изменены
1.4	04.06.2019	Обновлена сборка 1.7
1.4	04.06.2019	Обновлена сборка 1.7.1 - добавлена поз.26 "Крышка датчика"
1.4	05.06.2019	Обновлена сборка 3.1b - добавлена поз.10 "Кронштейн кофемолки в сборе"
1.5	07.10.2019	Обновлена сборка 2.5 - добавлены позиции
1.6	23.10.2019	Рисунок 2.5 - изменены коды для поз. 5,8
1.7	18.11.2019	Рисунок 7, 7a - изменён код для поз. 4 "Втулка"
1.7	18.11.2019	Рисунок 1.7 - обновлён (1.15)
1.7	19.11.2019	Рисунок 1.7.1 - добавлена поз. 30 "Кронштейн защиты датчика"
1.8	03.12.2019	Рисунок 2 - изменён / добавлен код для поз. 20 "Крышка туб стаканов"
1.9	16.12.2019	Рисунок 7.1.1a - изменён / добавлены коды
1.9	18.12.2019	Рисунок 7, 7a «Группа бойлера» - обновлён (электроклапаны)
1.9	19.12.2019	Рисунок 7.1, 7.1a «Бойлер в сборе» - обновлён (электроклапаны)
1.9	24.12.2019	Рисунок 7.1.1, 7.1.1a «Электроклапаны в сборе» - добавлен (новые)
1.10	28.01.2020	Рисунок 2.5 - изменён код для поз.3 «Моторедуктор выдачи стакана»
1.11	19.05.2020	Обновление каталога. Добавление раздела «Приложение». Добавлено уличное исполнение + исполнение для Ю.Кореи
1.12	28.07.2020	Рисунок 3 - заменены коды поз. 7, 7.1 "Комплект датчика стакана"
1.13	03.08.2020	Рисунок 5.3.3 - заменён код поз.8 «Толкатель шатуна нижнего поршня»
1.14	24.09.2020	Рисунок 4.2.1-A- добавлен «Кофемолка (новая)»
1.15	21.05.2021	Рисунок 3.3-A - заменён код по.4 «Решётка»
1.16	02.06.2021	Рисунок 11 - удалён код поз.4a "Микропереключатель"
1.16	02.06.2021	Рисунок 5.3 - изменено название поз.13,19
1.17	14.07.2021	Рисунок 8.1.1-B - добавлен «Электроклапаны в сборе»
1.18	09.09.2021	Рисунок 4.1.2, поз.8 - изменён код
1.19	22.09.2021	Рисунок 8.1-B, поз.6 - изменён код
1.20	29.10.2021	Рисунок 2.6, поз.2 - изменён код
1.21	24.02.2022	Рисунок 2.6, поз.2 - изменён код
1.15	23.03.2021	Обновление каталога. Добавлены жгуты и электрическая схема
1.16	18.05.2021	Обновление каталога.
1.17	02.06.2021	Рисунок 11 - удалён код поз.3a "Микропереключатель"
1.17	02.06.2021	Рисунок 4.1 - изменено название поз.13,19
1.18	13.07.2021	Рисунок "Электроклапаны в сборе" - добавлен
1.19	29.10.2021	Рисунок 2.XV-a поз.2, рисунок 2.XV-b поз.5 - изменены коды
1.20	22.02.2022	Рисунок 2.XV-a поз.2, рисунок 2.XV-b поз.5 - изменены коды

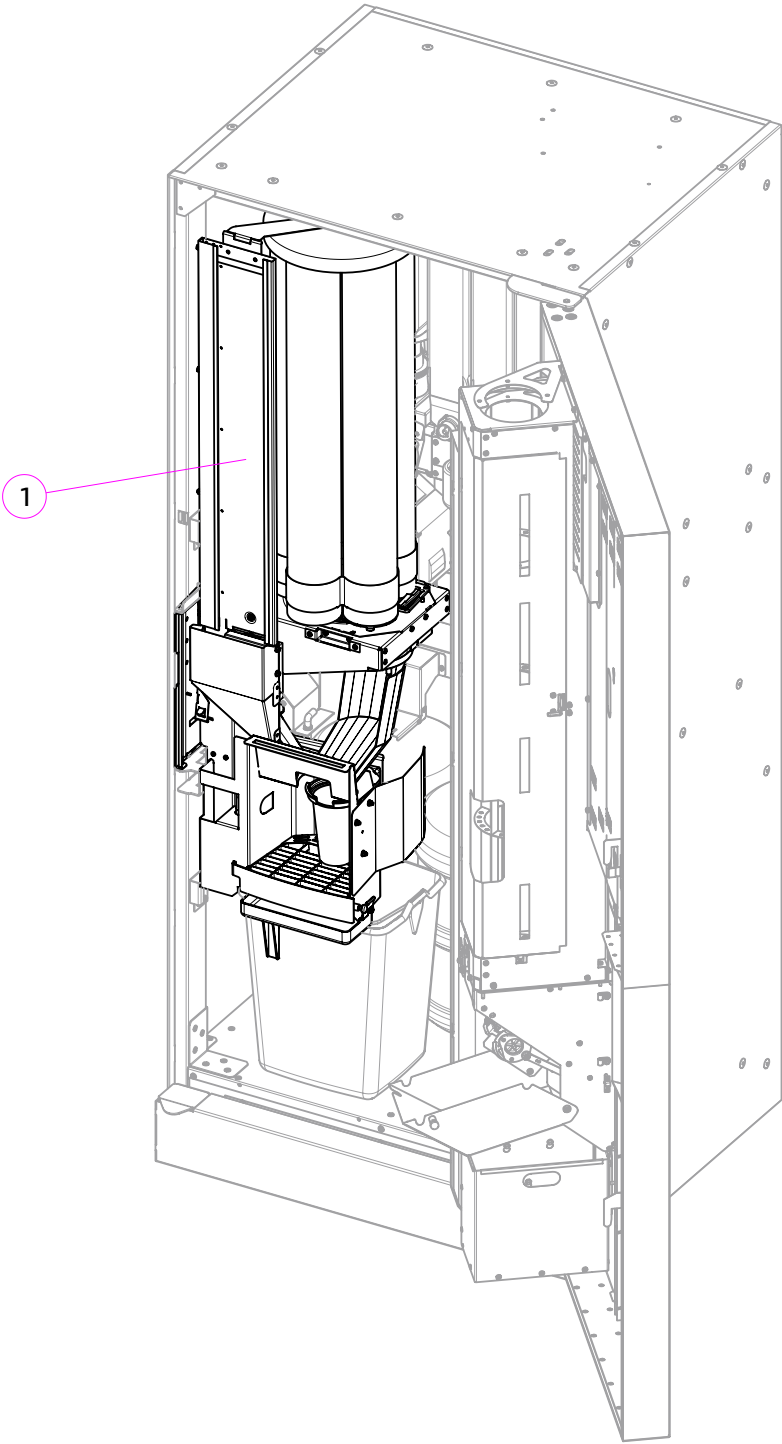
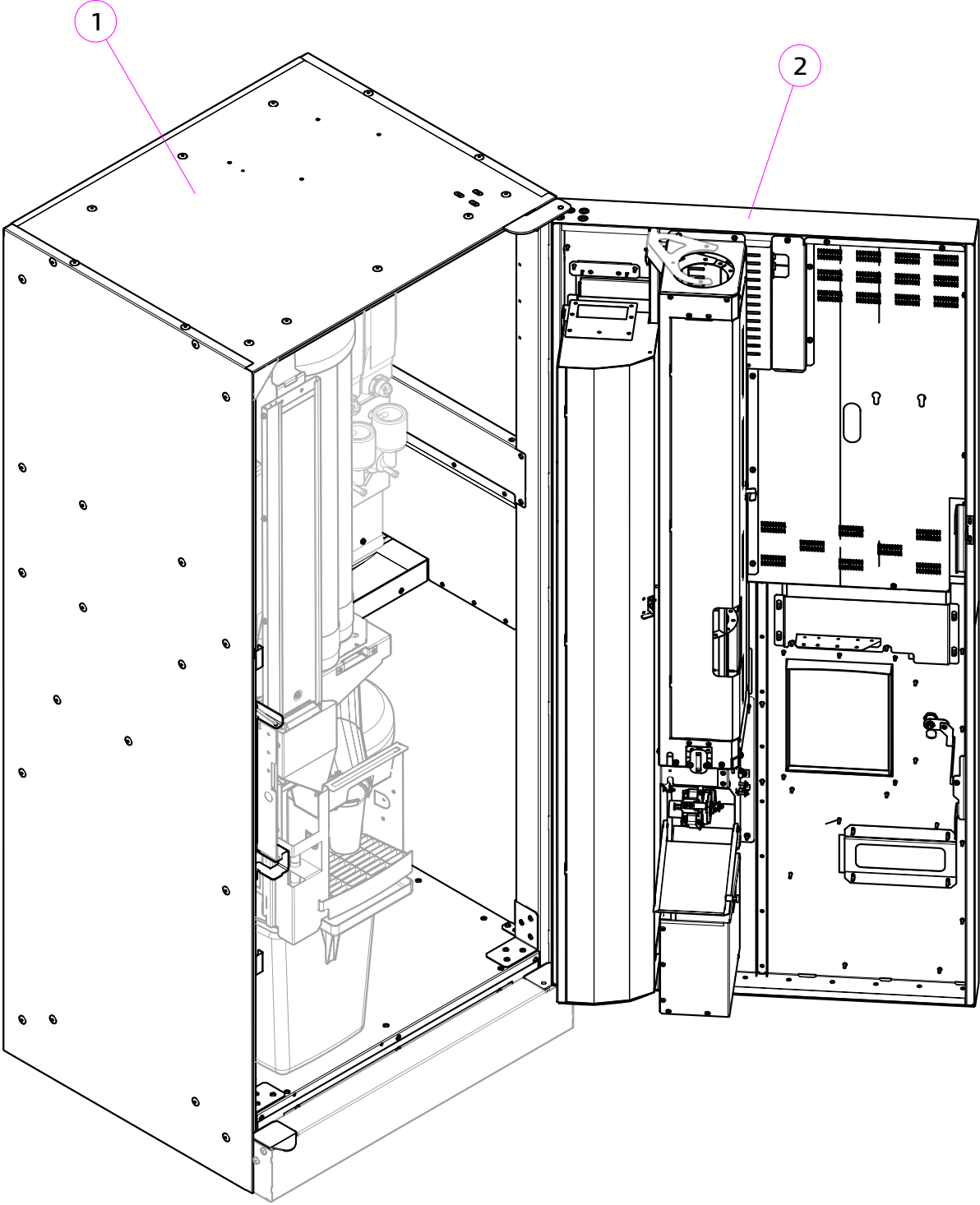
ИЗМЕНЕНИЯ



Версия	Дата	Краткое описание
1.21	27.03.2023	Комплект замены модуля выдачи под стакан 80 мм - добавлены
1.22	05.10.2023	Обновление каталога
1.23	23.07.2024	Обновление каталога. Добавлена "Группа эспрессо (RU)"
1.24	27.08.2024	Добавлен "Комплект кофегруппы" под кофемолку CN
		В "Комплект кофегруппы" под CH/RU микропереключатель заменён на герконовый датчик
		Добавлен "Миксер в сборе RU"

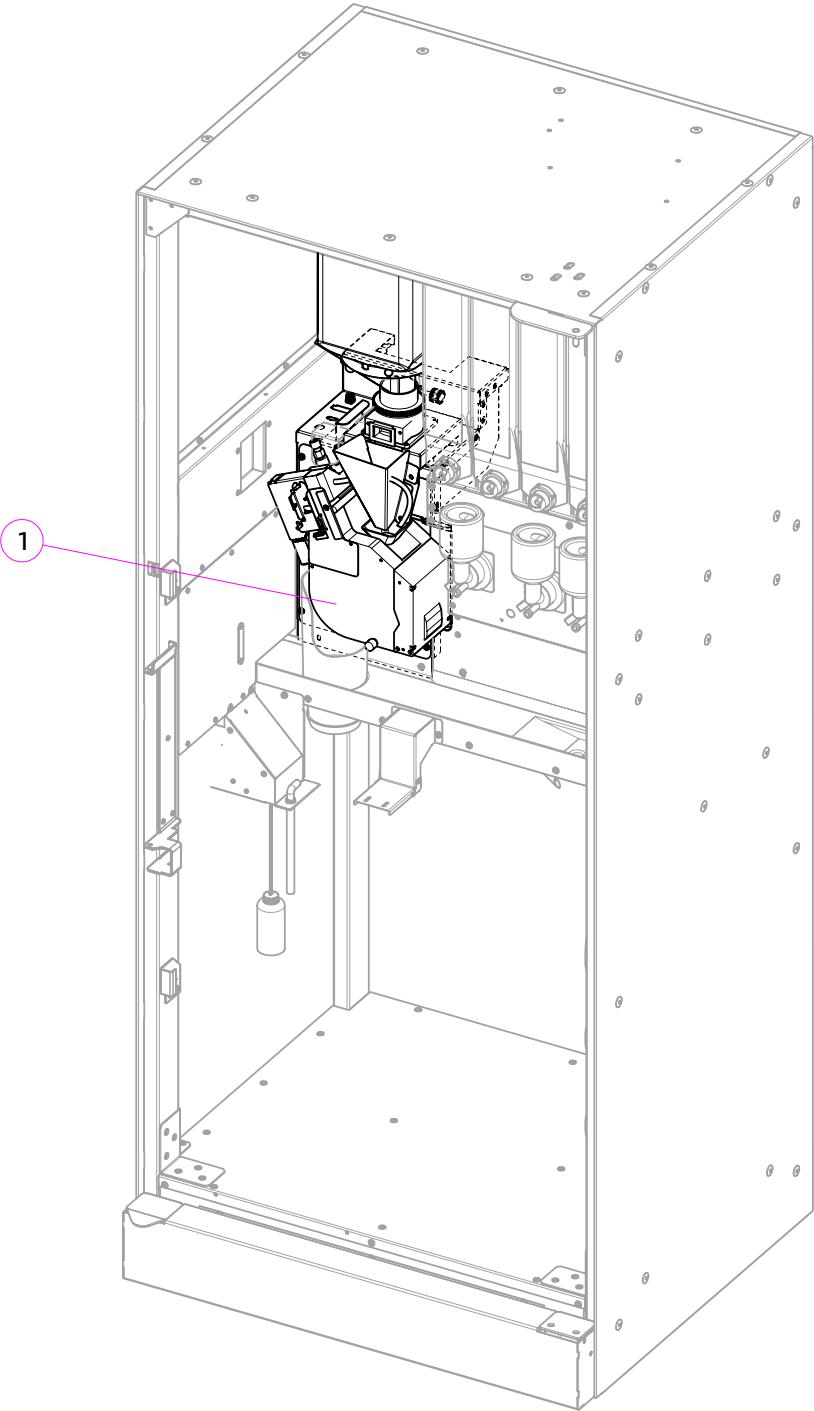
Автомат по продаже напитков Rosso (Touch) To Go / Hot beverage vending machine	8
1 Корпус в сборе / Cabinet	13
2 Дверь в сборе / Door	15
2.1 Модуль сенсорный с подсветкой в сборе / Backlit touch module components.....	32
2.2 Модуль дисплейный в сборе / Display module	33
2.3 Запорный механизм / Locking mechanism	34
2.4 Комплект системной платы / Main board components	35
2.5 Комплект мотора выдачи сдачи / Change motor components	36
2.6 Комплект системного блока / System unit	37
2.7 Модуль выдачи крышек / Lids dispensing components	38
2.8 Лоток выдачи крышек / Lid eject tray	40
2.9 Диспенсер крышек / Lid dispenser	42
2.10 Кожух в сборе / Protective casing	44
2.11 Комплект принтера чеков (опция) / Printer components (option)	45
2.12 Комплект картридера / Card reader components	47
2.13 Комплект фискального модуля (опция) / Fiscal components (option).....	48
3 Комплект модуля выдачи/ Dispenser components	49
3.1 Комплект петли модуля выдачи / Dispenser hinge kit.....	50
3.2 Комплект выдачи ложек / Dispenser spoons & sugar.....	51
3.3 Механизм выдачи ложек / Mechanism, dispenser	52
3.4 Комплект пружинной руки / Arm, cup holder	53
3.5 Комплект лотка выдачи / Delivery tray components	54
3.6 Комплект датчика стакана / Cup sensor components.....	56
3.7 Механизм выдачи стаканов / Mechanism, cup dispenser	58
4 Комплект кофегруппы / Coffee group components	59
4.1 Варио-группа / Vario group	66
4.2 Редуктор группы эспрессо / Espresso group reducer	68
4.3 Пистон верхнего поршня / Upper piston	69
4.4 Заварная камера / Brewing chamber	70
4.5 Кофемолка (CH) / Coffee grinder assembly (CH)	71
4.6 Группа эспрессо (CH/RU) / Espresso group (CH)	73
4.7 Привод группы эспрессо (CH/RU) / Espresso group drive (CH)	79

4.8 Кофемолка в сборе / Coffee grinder assembly	81
4.9 Кофемолка / Coffee grinder	83
4.10 Дозатор / Doser components.....	85
5 Комплект группы миксеров / Mixer group components	86
5.1 Группа эспрессо / Espresso group.....	90
5.2 Пистон верхнего поршня / Upper piston	95
5.3 Заварная камера / Brewing chamber	96
5.4 Миксер в сборе / Mixer components	97
6 Контейнеры / Containers	99
7 Комплект поплавковой камеры / Float chamber components.....	103
8 Селектор воды / Water selector	105
9 Группа бойлера / Boiler group components	106
9.1 Бойлер в сборе / Boiler group components	111
9.2 Электроклапаны в сборе / Electric valves assembly.....	113
10 Комплект автономного водоснабжения / Pump water supply	116
11 Блок питания / Power supply unit	117
12 Комплект держателя трубок / Tubes holder	118
13 Контроль отходов / Waste control components.....	119
14 Комплект подачи воды от водопровода / Electrovalve water supply components.....	120
15 Заглушки / Plugs	121
16 Гидравлическая схема / Hydraulic circuit	122
17 Применяемый крепёж / Fixing.....	125

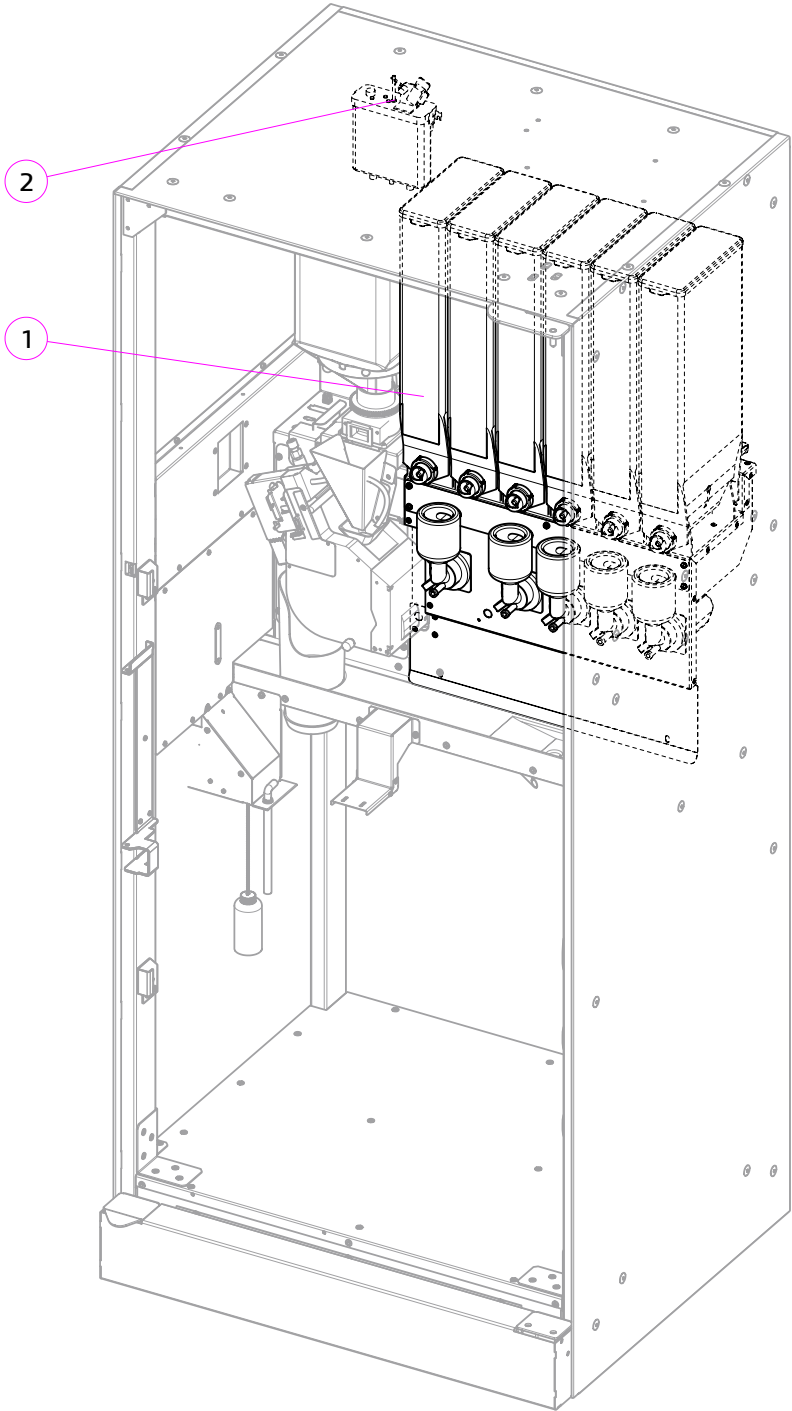


№	Наименование/ Name	№ Рисунка/ № Figure
1	Корпус в сборе Cabinet	№ 1
2	Дверь в сборе Door assembly	№ 2

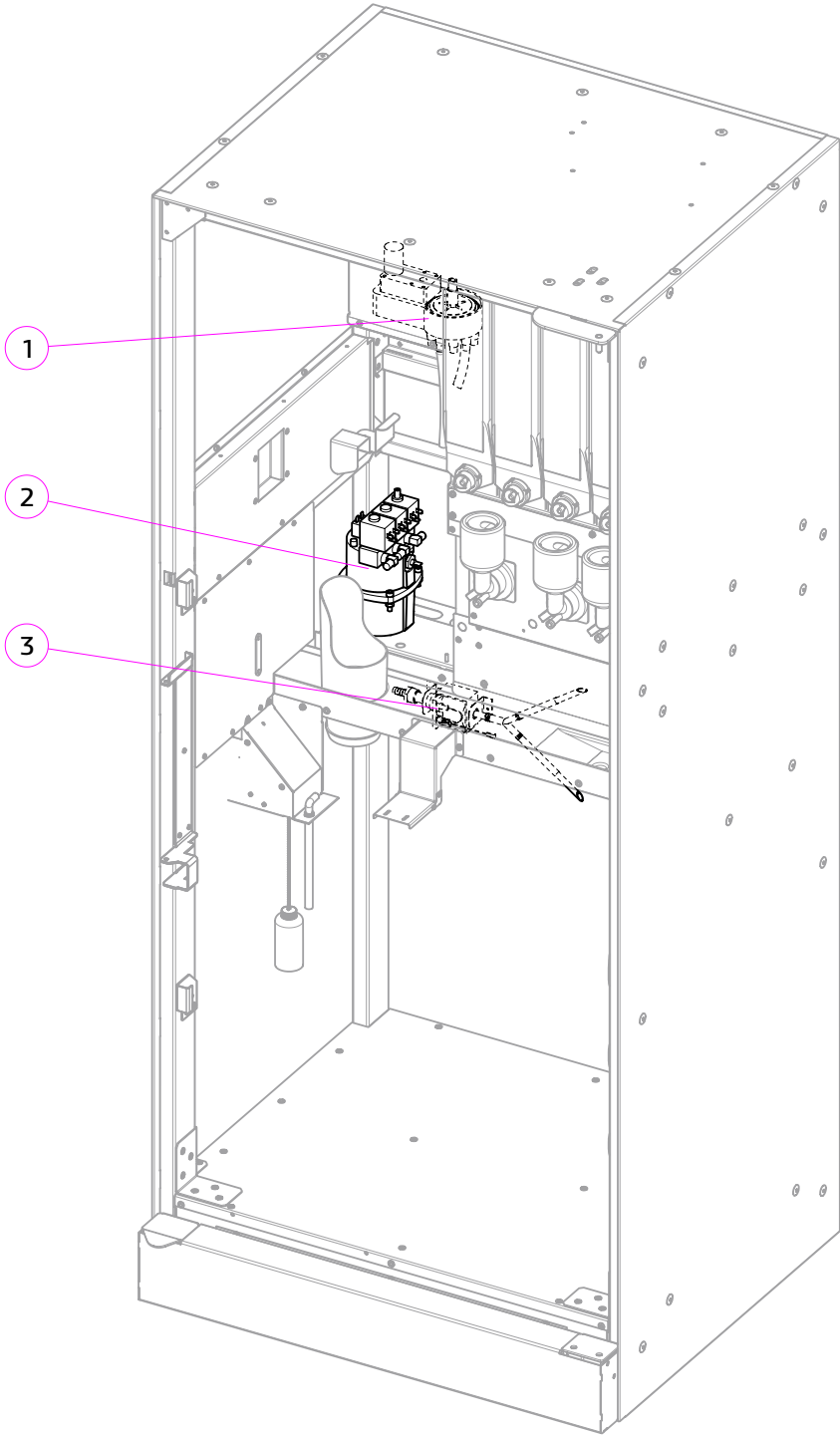
№	Наименование/ Name	№ Рисунка/ № Figure
1	Комплект модуля выдачи Dispenser components	№ 3



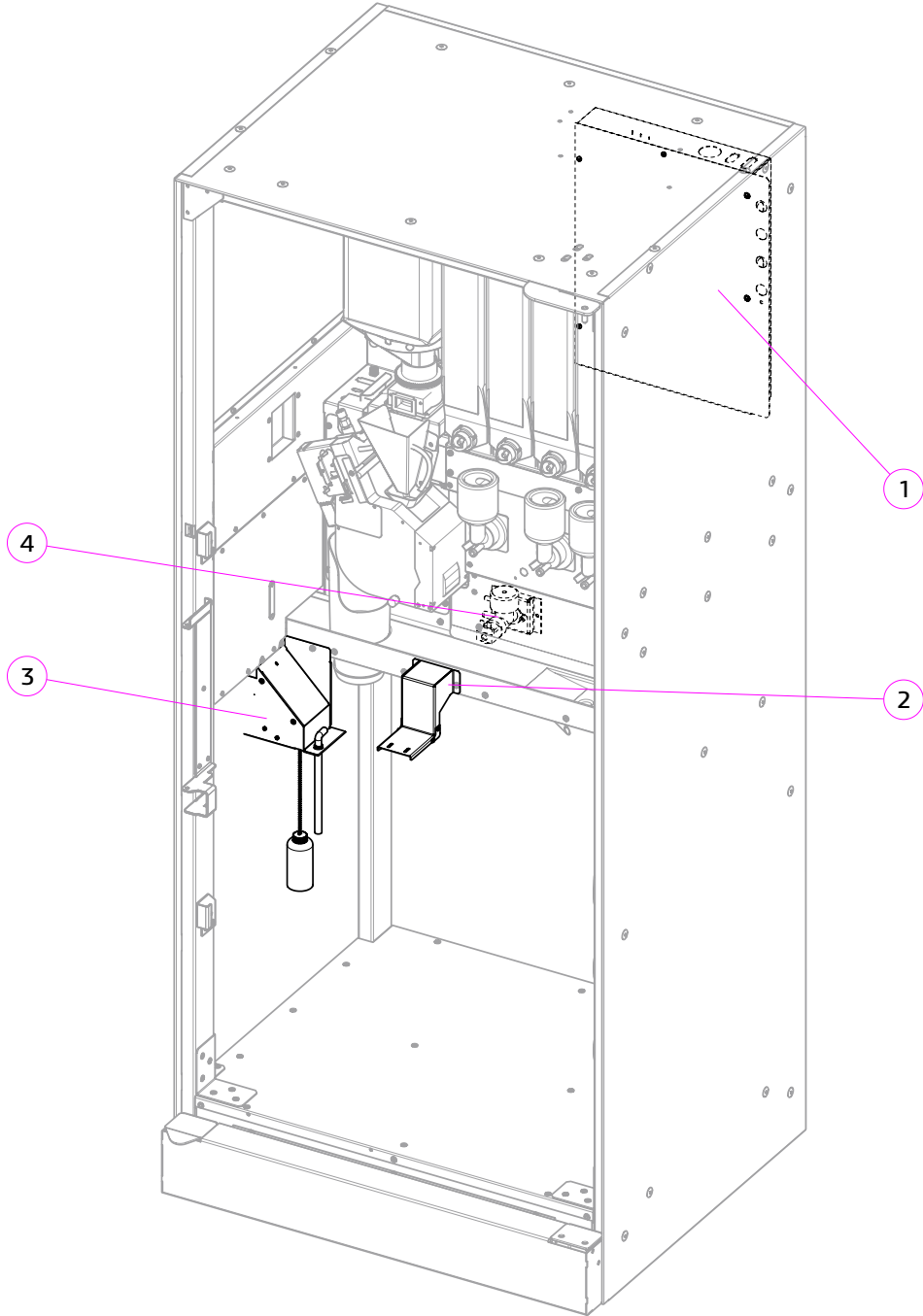
№	Наименование/ Name	№ Рисунка/ № Figure
1	Комплект кофегруппы Coffee group components	№ 4



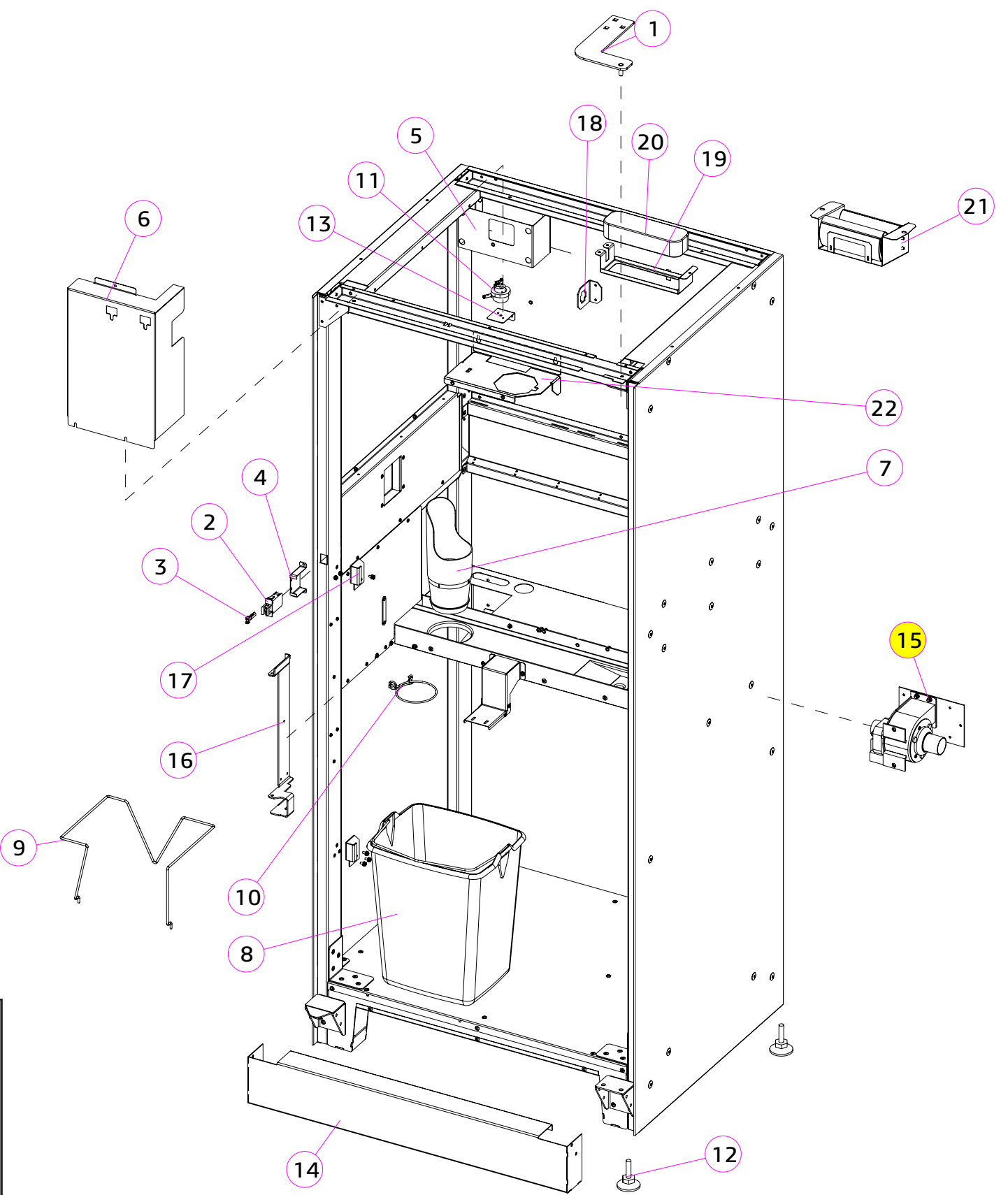
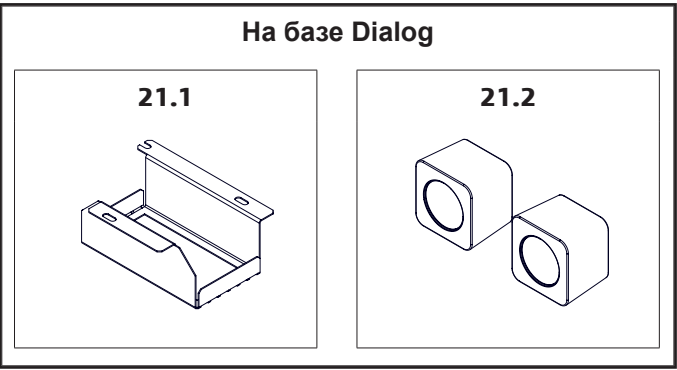
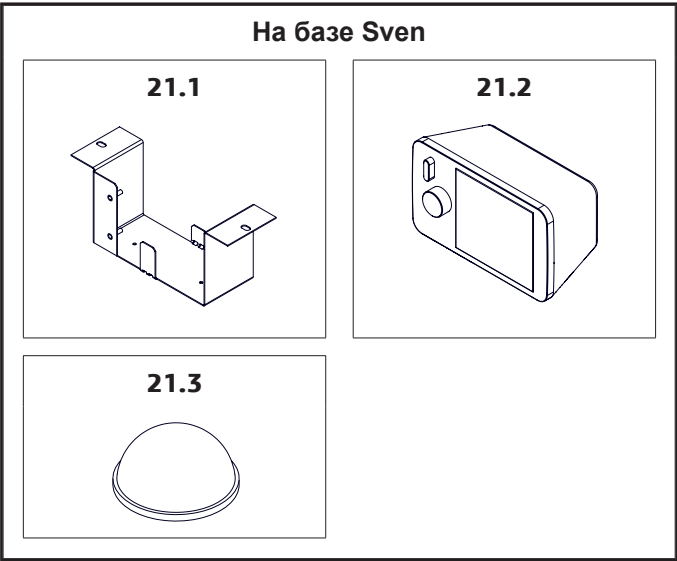
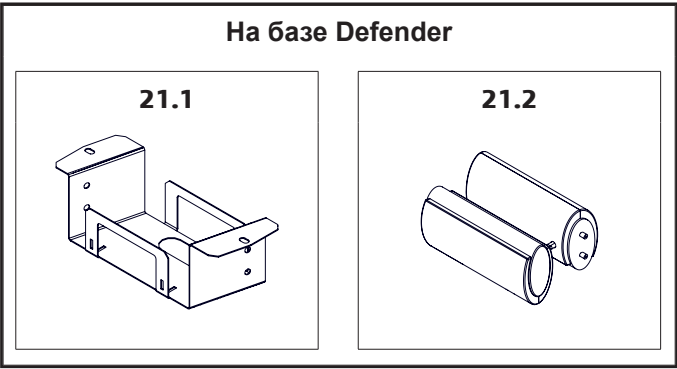
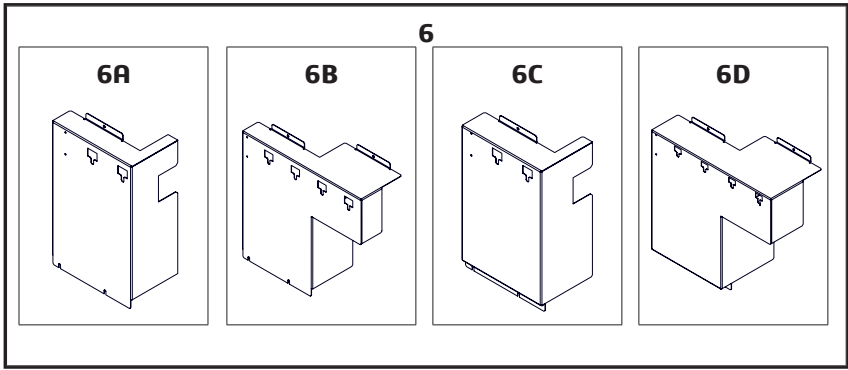
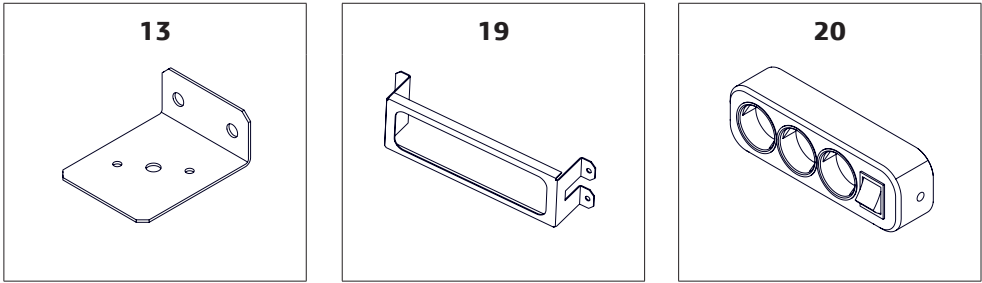
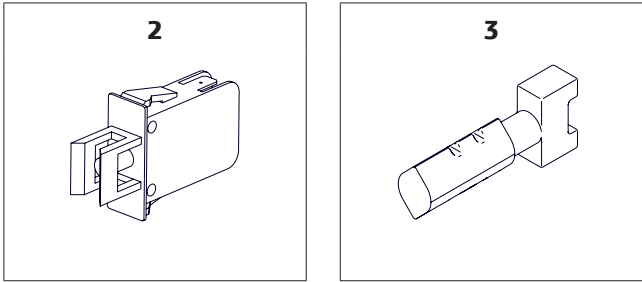
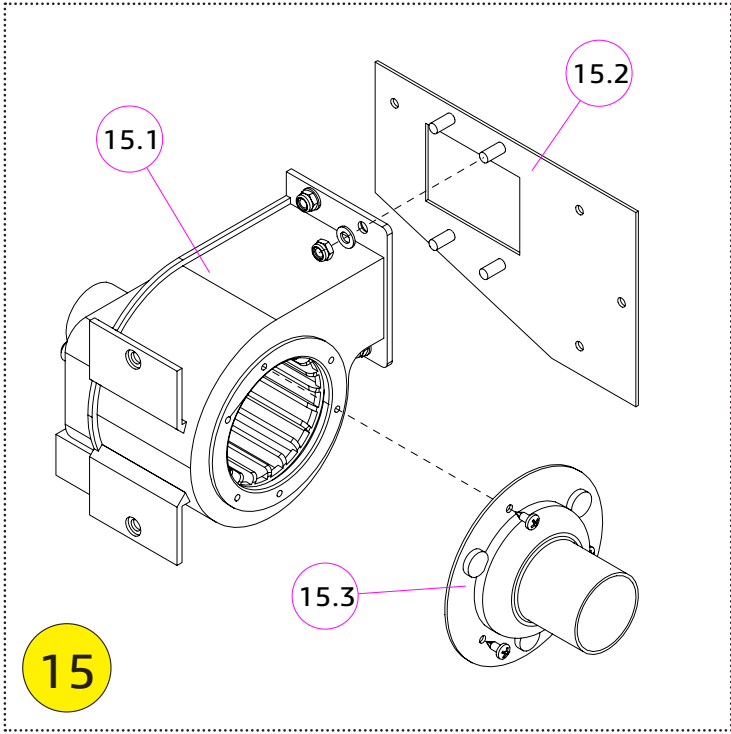
№	Наименование/ Name	№ Рисунка/ № Figure
1	Комплект группы миксеров Mixers group components	№ 5
2	Комплект поплавковой камеры Float chamber kit	№ 7



№	Наименование/ Name	№ Рисунка/ № Figure
1	Селектор воды Water selector	№ 8
2	Комплект группы бойлера Boiler group components	№ 9
3	Комплект автономного водоснабжения Pump water supply	№ 10



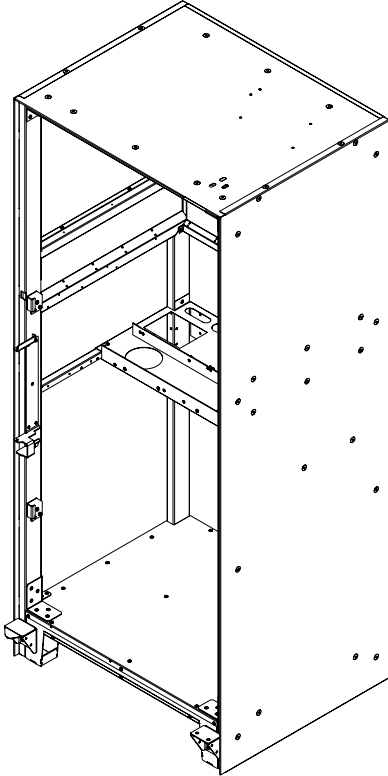
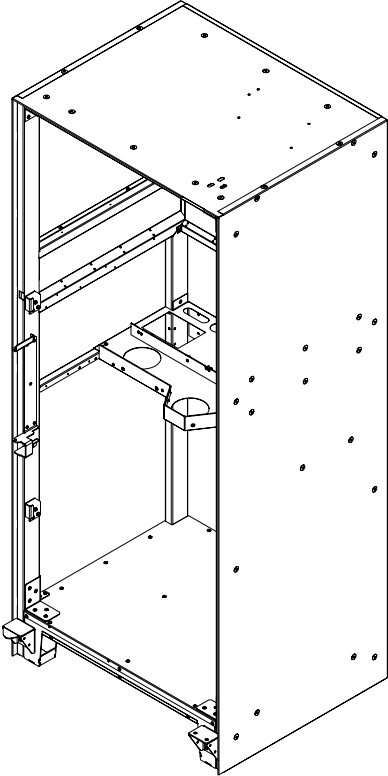
№	Наименование/ Name	№ Рисунка/ № Figure
1	Блок питания Power supply unit	№ 11
2	Комплект держателя трубок Tubes holder	№ 12
3	Контроль отходов Waste control components	№ 13
4	Комплект подачи воды от водопровода Electrovalve water supply components	№ 14

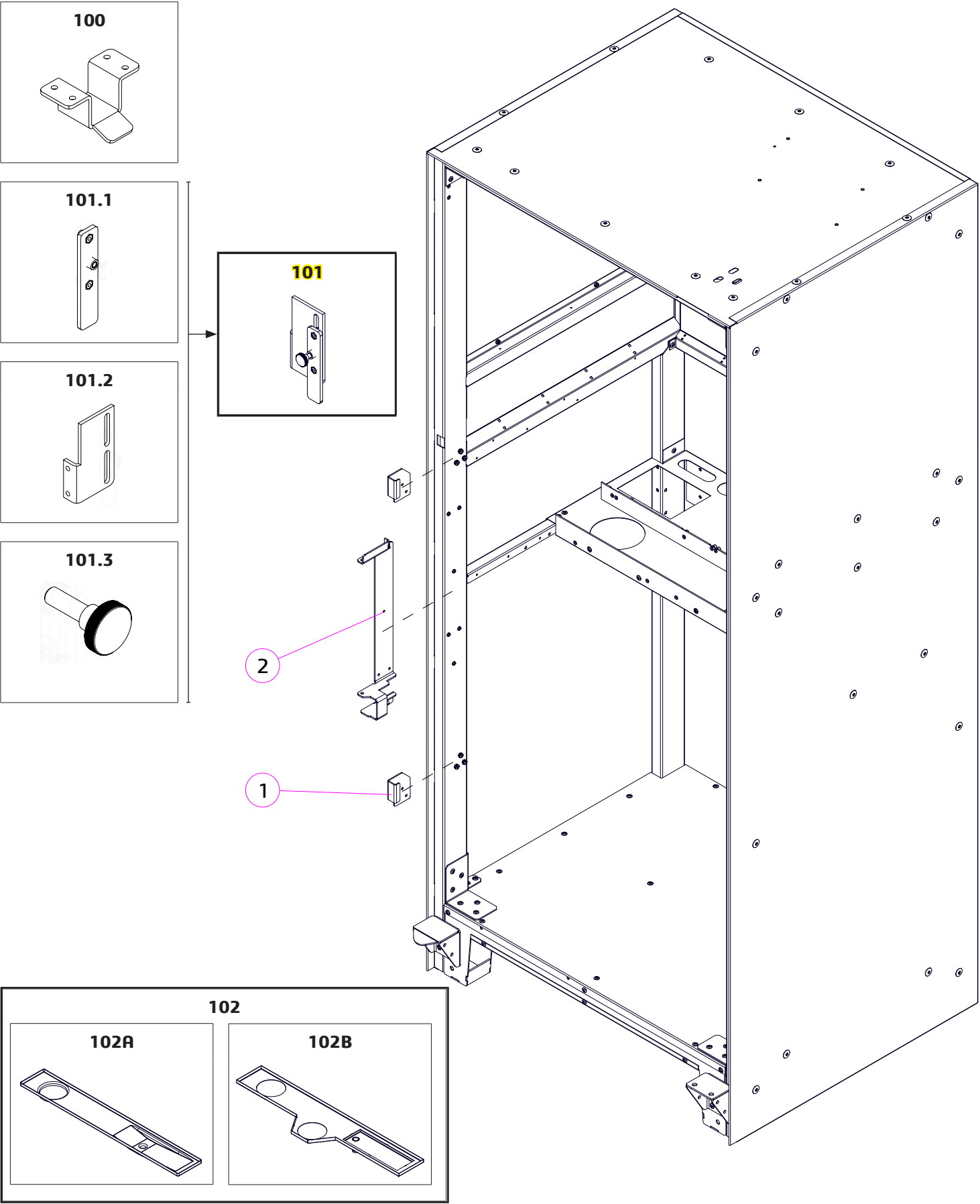


№	КОД CODE	Кол. Unit	Наименование Name	Крепёж Fixing	Примечание Note
1	U0000140981	1	Петля в сборе Loop assembly	DIN 603 M08x25 (3) DIN 934 M8 (3) DIN 125 A8,4 (3)	
2	U0000119218	1	Микропереключатель Microswitch		
3	U0000164184	1	Ключ к микропереключателю Service key		
4	U0000139697	1	Кронштейн микропереключателя Microswitch bracket		
5	U0000124847	1	Крышка в сборе Cover		Для поплавковой камеры
6	A U0000141583	1	Крышка Cover		Rosso (Touch) To Go
	B U0000148948	1	Крышка Cover		Rosso (Touch) To Go Duo
	C U0000154981	1	Крышка Cover		Rosso (Touch) To Go с кофемолкой CH
	D U0000155712	1	Крышка Cover		Rosso (Touch) To Go Duo с кофемолкой CH
7	U0000119137	1(2)	Труба сброса отходов Waste pipe		
8	U0000119208	1	Ведро отходов Waste bucket		
9	U0000119002	1	Держатель ведра Waste bucket		
10	U0000119227	1(2)	Пружина крепления пакета Package fastening spring		
11	U0000119207	1	Счётчик воды Water meter	1x DIN 7985 M4,0x14	
12	U0000115721	4	Опора резьбовая Leg		Из комплекта упаковки
13	U0000123685	1	Уголок Bracket	2x DIN 7985 M4,0x10	
14	U0000140982	1	Бампер нижний в сборе Lower bumper	4x DIN 7981 M6,3x25-C	
15	U0000136563	1	Комплект вентилятора Fan kit	4x DIN 7985 M4x12 4x DIN 127 A4,1	
15.1	U0000119216	1	Вентилятор Fan	3x DIN 985 M5 3x DIN 125 A5,1	
15.2	U0000136564	1	Пластина переходная в сборе Adapter plate assembly		
15.3	U0000119142	1	Крышка вентилятора Fan cover	3x DIN 7981 M3,5x6,5-C	


№	КОД CODE	Кол. Unit	Наименование Name	Крепёж Fixing	Примечание Note
16	U0000124698	1	Кронштейн монтажный Bracket	6x DIN 7981 M3,5x9,5-F	
17	U0000141546	2	Петля Loop	6x DIN 7985 M4,0x10 6x DIN 127 A4,1 6x DIN 125 A4,3	
18	U0000141554	1	Уголок Bracket		
19	U0000124793	1	Кронштейн удлинителя Bracket	4x DIN 6923 M4	
20	U0000139483	1	Жгут удлинителя Extension harness		
21	-----	1	Комплект системы акустической Acoustic system kit		
21.1	U0000141747	1	Кронштейн колонок Bracket	2x DIN 6923 M4	На базе Defender
21.2	U0000136262	1	Система акустическая Acoustic system		
21.1	U0000142109	1	Кронштейн колонок Bracket	2x DIN 6923 M4	На базе Sven
21.2	U0000142980	1	Система акустическая доработанная Acoustic system		
21.3	U0000142105	1	Прокладка полусферическая Gasket		На базе Dialog
21.1	U0000164286	1	Кронштейн колонок Bracket	3x DIN 6923 M4	
21.2	U0000155849	1	Система акустическая Acoustic system		
22	U0000133622	1	Кронштейн селектора Selector bracket		

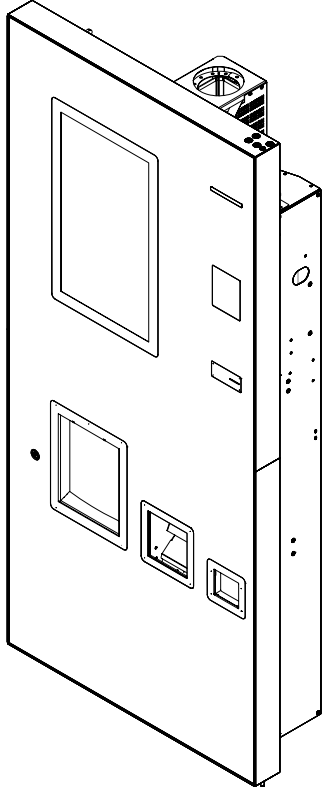
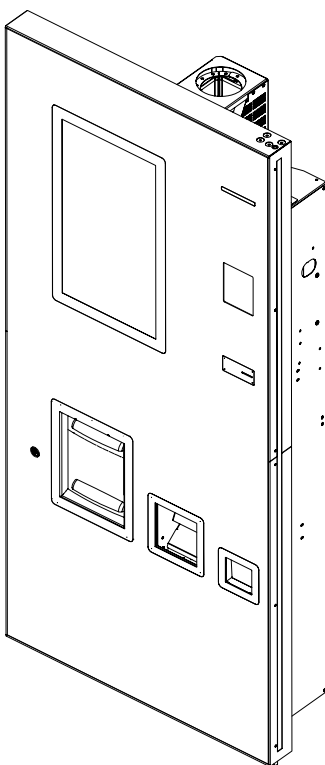
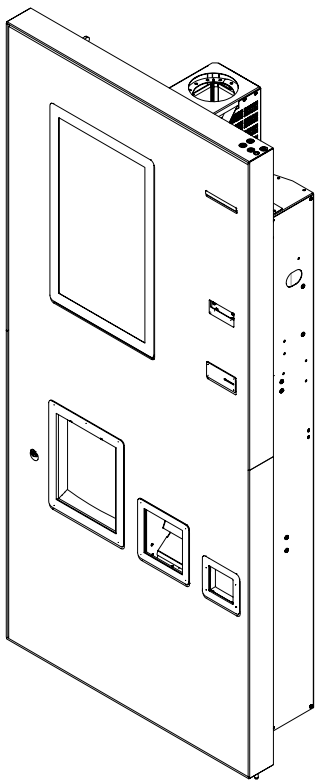
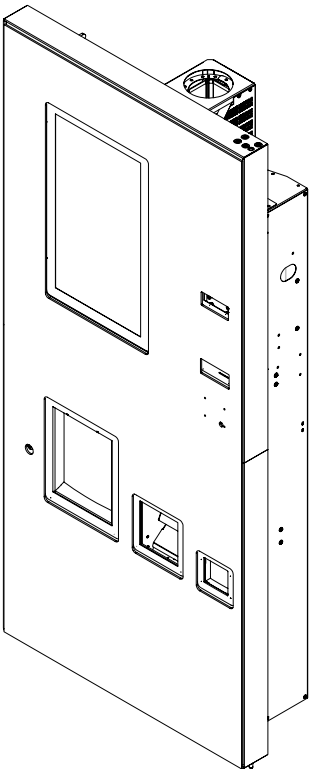
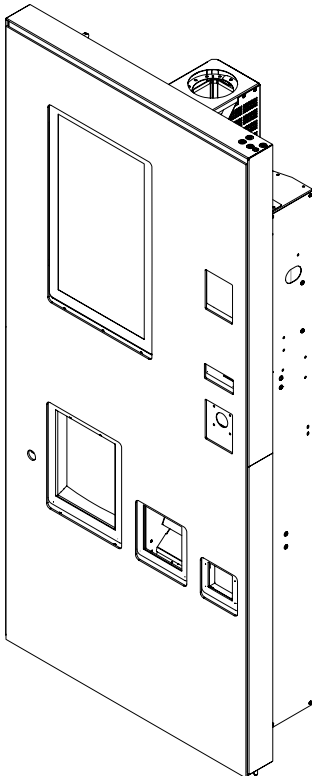
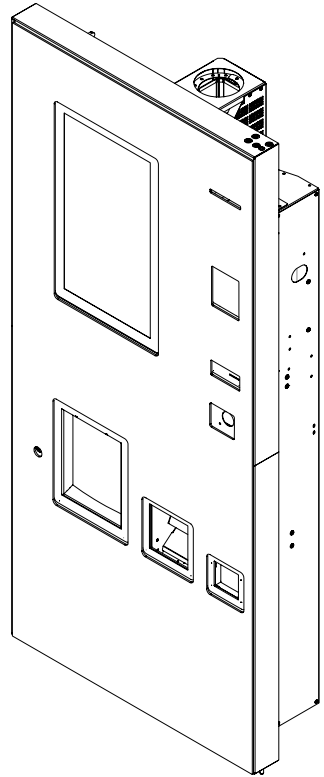
-----	ROSSO (TOUCH) TO GO, ROSSO (TOUCH) TO GO DUO, ROSSO (TOUCH) TO GO COFFEE + TEA	№ 1.0	КОРПУС В СБОРЕ CABINET	Варианты исполнений	
-------	--	-------	---------------------------	---------------------	---

№	КОД CODE	Рисунок Figure	Примечание Note	№	КОД CODE	Рисунок Figure	Примечание Note
A	U0000141503		Rosso (Touch) To Go Rosso (Touch) To Go Duo	B	U0000147477		Rosso (Touch) To Go Coffee + Tea


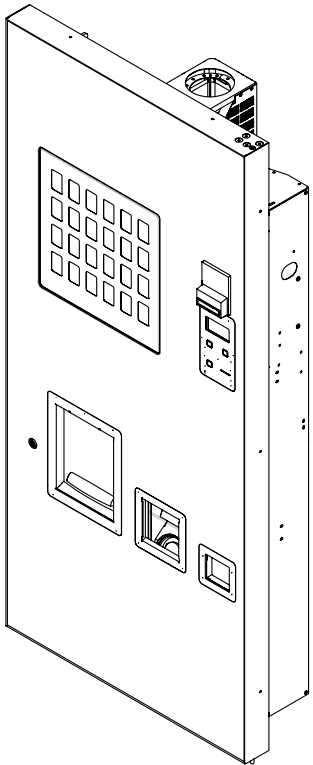


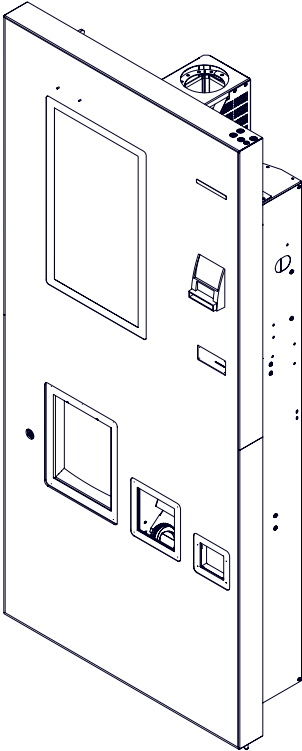


№	КОД CODE	Кол. Unit	Наименование Name	Крепёж Fixing	Примечание Note
1	U0000124698	1	Кронштейн монтажный Bracket	6X DIN 7981 M3,5x9,5-F	
2	U0000141546	2	Петля Hinge	6x DIN 7985 M4,0x10 6x DIN 127 A4,1 6x DIN 125 A4,3	
100	U0000146122	1	Кронштейн поднимателя Lifter bracket	4x DIN 7985 M4,0x12 4x DIN 127 A4,1 4x DIN 125 A4,3	
101	U0000153874	1	Фиксатор модуля выдачи Retainer	2x DIN 7985 M4,0x12 2x DIN 127 A4,1 2x DIN 125 A4,3	
101.1	U0000153755	1	Шток фиксатора в сборе Retainer rod		
101.2	U0000153756	1	Кронштейн фиксатора Retainer bracket	2x DIN 7985 M3,0x8 2x DIN 127 A3,1 2x DIN 125 A3,2 2x DIN 125 A5,1	
101.3	U0000122100	1	Винт Screw		
102	A U0000138660	1	Поддон Tray		Rosso (Touch) To Go Rosso (Touch) To Go Duo
	B U0000144400	1	Поддон Tray		Rosso (Touch) To Go Coffee + Tea

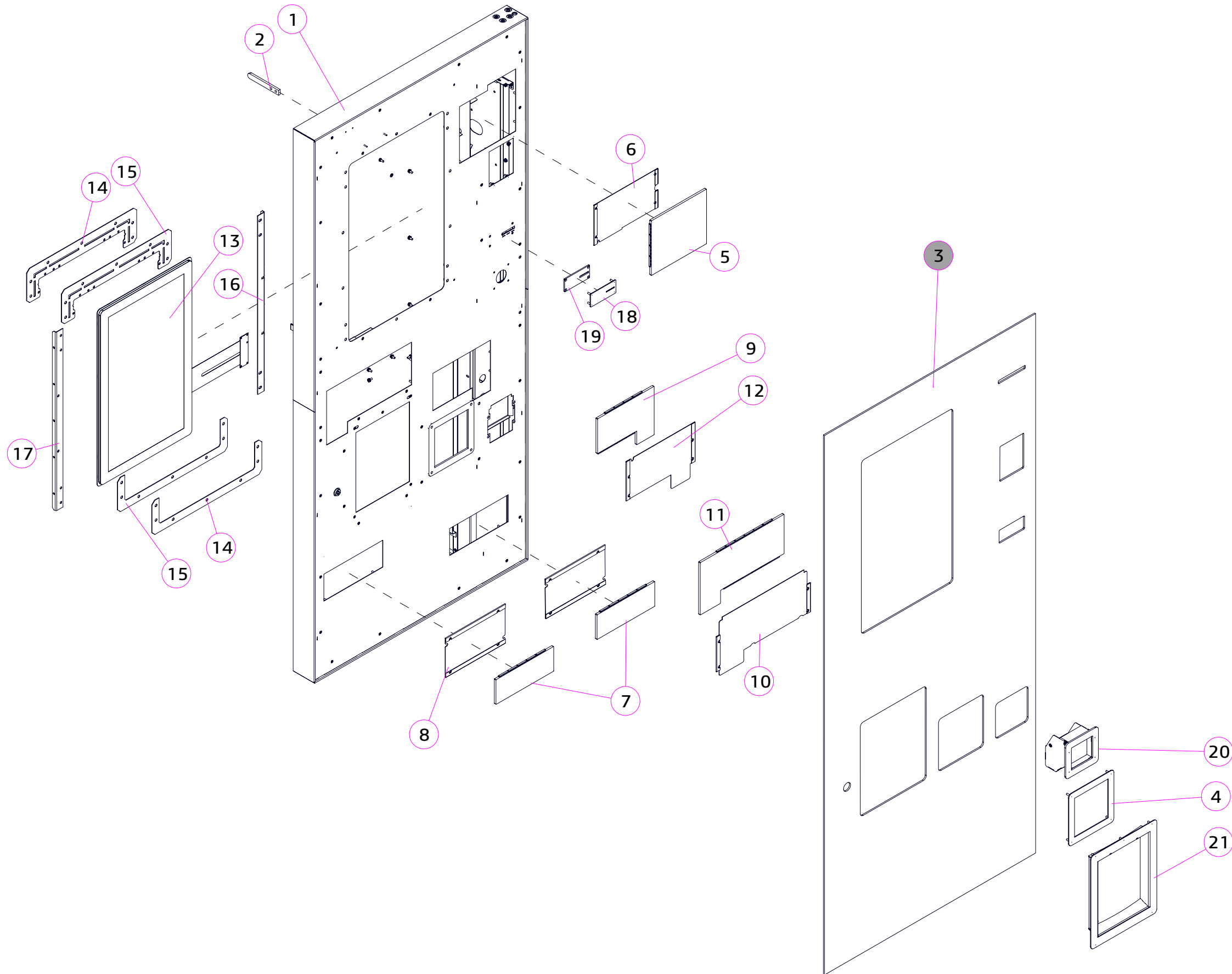
-----	ROSSO (TOUCH) TO GO, ROSSO (TOUCH) TO GO DUO, ROSSO (TOUCH) TO GO COFFEE + TEA	№ 2.0	ДВЕРЬ В СБОРЕ DOOR	Варианты исполнений	
-------	--	-------	-----------------------	---------------------	---

№	КОД CODE	Рисунок Figure	Примечание Note	№	КОД CODE	Рисунок Figure	Примечание Note	№	КОД CODE	Рисунок Figure	Примечание Note
A	U0000141790		<p>Rosso Touch To Go Rosso Touch To Go Duo Rosso Touch To Go Coffee + Tea</p> <p>Под монитор 21,5" KFE-DIS000178</p>	B	U0000144403		<p>Rosso Touch To Go Rosso Touch To Go Duo Rosso Touch To Go Coffee + Tea /</p> <p>С боковой подсветкой</p> <p>Под монитор 21,5" KFE-DIS000178</p>	C	U0000153887		<p>Rosso Touch To Go Rosso Touch To Go Duo Rosso Touch To Go Coffee + Tea /</p> <p>Под купюроприёмник Cash Code + С возможностью установки принтера чеков</p> <p>Под монитор 21,5" KFE-DIS000178</p>
D	U0000153891		<p>Rosso Touch To Go Rosso Touch To Go Duo Rosso Touch To Go Coffee + Tea /</p> <p>Под купюроприёмник Cash Code + Без возможности установки принтера чеков</p> <p>Под монитор 21,5" KFE-DIS000178</p>	E	U0000153890		<p>Rosso Touch Rosso Touch Fresh Tea Rosso Touch Coffee + Tea /</p> <p>Под купюроприёмник BV50/100 Под картридер NAYAX + Без возможности установки принтера чеков</p> <p>Под монитор 21,5" KFE-DIS000178</p>	F	U0000165049		<p>Rosso Touch Rosso Touch Fresh Tea Rosso Touch Coffee + Tea /</p> <p>Под установку картридера IM20</p> <p>Под монитор 21,5" KFE-DIS000178</p>

-----	ROSSO (TOUCH) TO GO, ROSSO (TOUCH) TO GO DUO, ROSSO (TOUCH) TO GO COFFEE + TEA	№ 2.0	ДВЕРЬ В СБОРЕ DOOR	Варианты исполнений	
-------	--	-------	-----------------------	---------------------	---

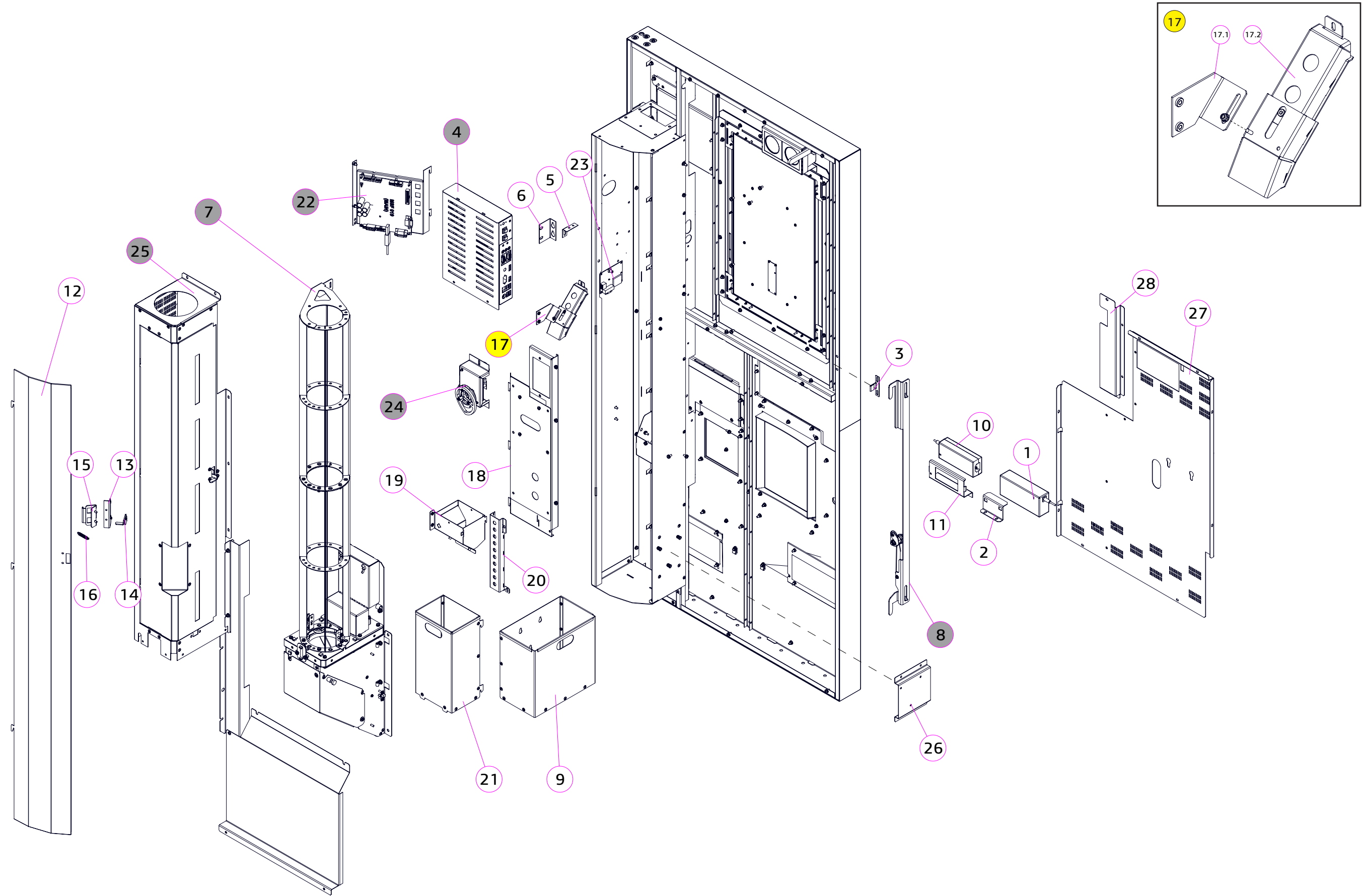
№	КОД CODE	Рисунок Figure	Примечание Note	№	КОД CODE	Рисунок Figure	Примечание Note	№	КОД CODE	Рисунок Figure	Примечание Note
G	U0000147588		Rosso Rosso Fresh Tea Rosso Coffee + Tea / Под уличное исполнение	H	U0000153893		Rosso Rosso Fresh Tea Rosso Coffee + Tea / Под уличное исполнение + С купюроприёмником Без возможности установки принтера чеков	I	U0000149859		Rosso Rosso Fresh Tea Rosso Coffee + Tea / Под уличное исполнение + С купюроприёмником и картридером IM20 Без возможности установки принтера чеков
J	U0000153894		Rosso Rosso Fresh Tea Rosso Coffee + Tea / Под уличное исполнение + С купюроприёмником и картридером Nayax Без возможности установки принтера чеков	K	УВЕК.695552. TG006		Rosso Touch To Go Rosso Touch To Go Duo Rosso Touch To Go Coffee + Tea Под сенсорное стекло 3мм PCAP LCD 21,5"				

U0000141790	ROSSO (TOUCH) TO GO, ROSSO (TOUCH) TO GO DUO, ROSSO (TOUCH) TO GO COFFEE + TEA	№ 2.0-A	ДВЕРЬ В СБОРЕ DOOR	Внешняя сторона, Под монитор 21,5" KFE-DIS000178 Изм.131	
-------------	--	---------	-----------------------	--	---



U0000141790	ROSSO (TOUCH) TO GO, ROSSO (TOUCH) TO GO DUO, ROSSO (TOUCH) TO GO COFFEE + TEA	№ 2.0-A	ДВЕРЬ В СБОРЕ DOOR	Внешняя сторона, Под монитор 21,5'' KFE-DIS000178 Изм.131	
-------------	--	---------	-----------------------	---	---

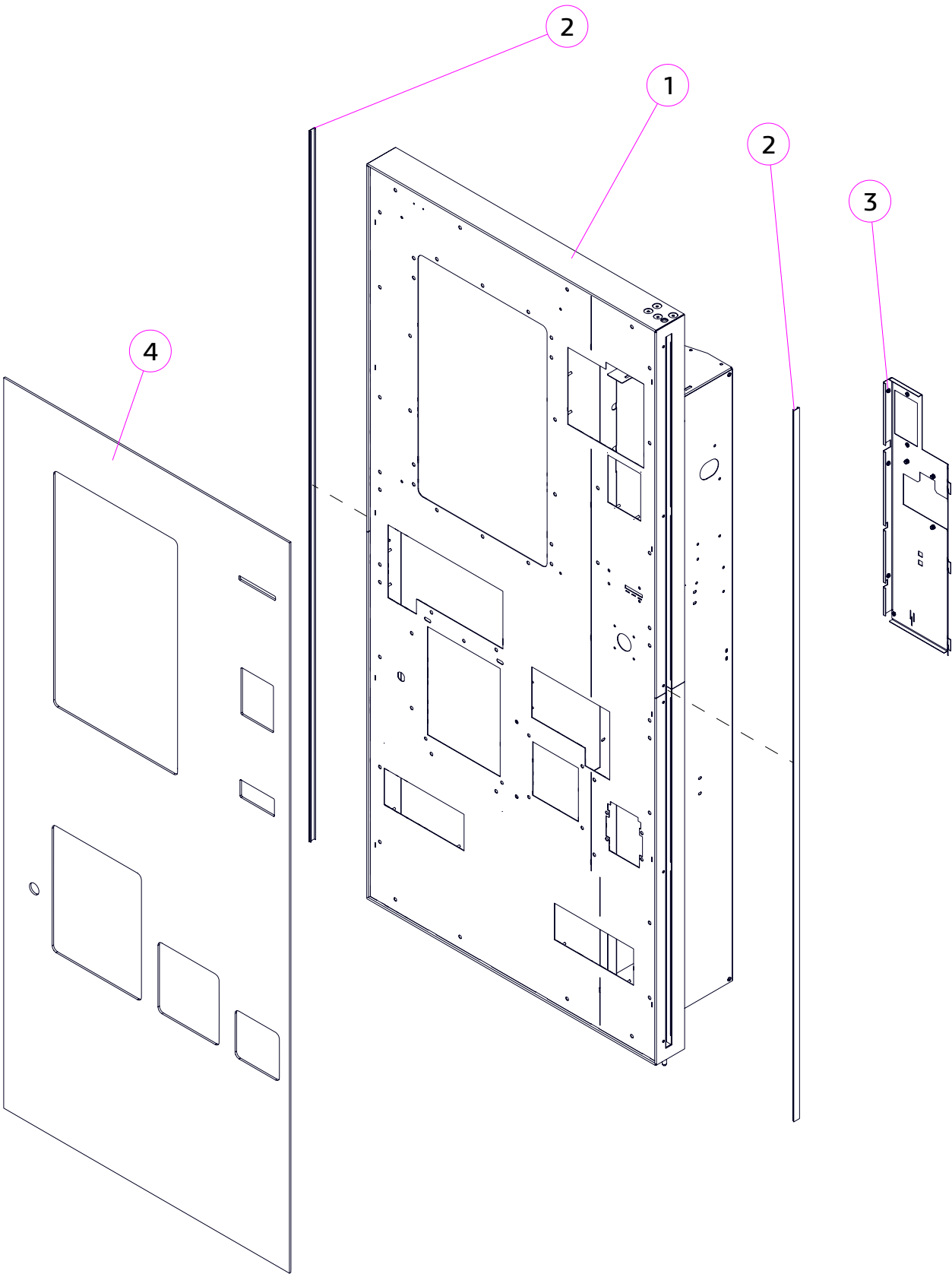
№	КОД CODE	Кол. Unit	Наименование Name	Крепёж Fixing	Примечание Note
1	U0000141668	1	Каркас двери в сборе Door frame assembly		
2	U0000145630	1	Шток Stock	2x DIN 933 M6,0x20 2x DIN 127 A6,1 2x DIN 125 A6,4 2x DIN 934 M6	
3	U0000139562	1	Стекло в сборе Glass assembly	60x DIN 985 M4 60x DIN 125 A4,3	
4	U0000141434	1	Окно выдачи крышек в сборе Lid dispensing window assembly	4x DIN 6923 M4	
5	U0000141670	1	Стекло подсветки в сборе Backlight glass assembly		
6	U0000144486	1	Прижим подсветки Backlight bracket	4x DIN 6923 M4	
7	U0000141671	1	Комплект подсветки парный Double backlight kit		
8	U0000144485	2	Прижим подсветки Backlight bracket	8x DIN 6923 M4	
9	U0000141673	1	Стекло подсветки в сборе Backlight glass assembly		
10	U0000144483	1	Прижим подсветки Backlight bracket	4x DIN 6923 M4	
11	U0000141672	1	Стекло подсветки в сборе Backlight glass assembly		
12	U0000144484	1	Прижим подсветки Backlight bracket	4x DIN 6923 M4	
13	U0000136929	1	Монитор 21,5'' Monitor 21,5''	16x DIN 985 M3 16x DIN 127 A3,1 14x DIN 6923 M4	
14	U0000141608	2	Пластина Plate		
15	U0000141609	2	Пластина Plate		
16	U0000144406	1	Уголок Bracket		
17	U0000144407	1	Уголок Bracket		
18	U0000139612	1	Панель сдачи в сборе Panel	4x DIN 6923 M4	
19	U0000140762	1	Пластина дистанционная Plate		
20	U0000144401	1	Короб сдачи в сборе Complete delivery box	4x DIN 7985 M4,0x5 4x DIN 125 A4,3 4x DIN 127 A4,1	
21	U0000144093	1	Обрамление окна выдачи в сборе Delivery window frame		



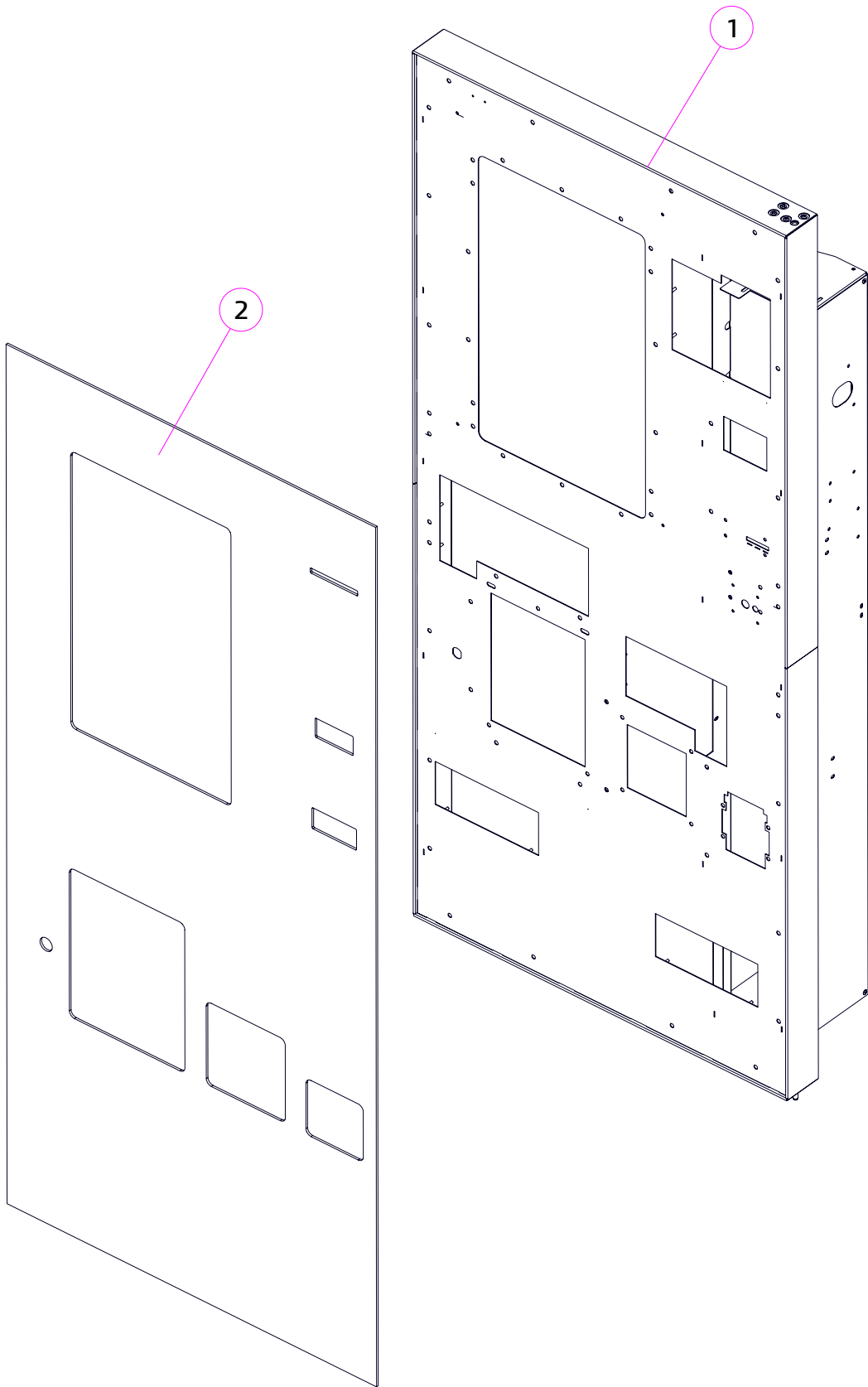
U0000141790	ROSSO (TOUCH) TO GO, ROSSO (TOUCH) TO GO DUO, ROSSO (TOUCH) TO GO COFFEE + TEA	№ 2.0-A	ДВЕРЬ В СБОРЕ DOOR	Внутренняя сторона, Под монитор 21,5" KFE-DIS000178 Изм.131	
-------------	--	---------	-----------------------	---	---

№	КОД CODE	Кол. Unit	Наименование Name	Крепёж Fixing	Примечание / Note № Рисунок/ № Figure
1	U0000144167	1	Блок питания Power unit		
2	U0000140760	1	Уголок Bracket	2x DIN 6923 M4	
3	U0000141599	1	Кронштейн переключателя Bracket	2x DIN 7985 M4,0x10 2x DIN 127 A4,1 2x DIN 125 A4,3	
4	U0000165051	1	Системный блок System unit		№ 2.6
5	U0000141602	1	Уголок Bracket	2x DIN 7985 M4,0x10 2x DIN 125 A4,3 2x DIN 127 A4,1 1x DIN 6923 M4	
6	U0000141603	1	Уголок Bracket	2x DIN 7985 M4,0x10 2x DIN 125 A4,3 2x DIN 127 A4,1 2x DIN 6923 M4	
7	U0000141674	1	Модуль выдачи крышек Lids dispenser		№ 2.7
8	U0000142183	1	Запорный механизм Locking mechanism		№ 2.3
9	U0000139684	1	Ящик для крышек Lid box		
10	U0000125339	1	Блок питания Power unit		Для монитора
11	U0000137634	1	Кронштейн блока питания монитора Bracket	2x DIN 6923 M4	
12	U0000141610	1	Кожух Casing		
13	U0000141611	1	Уголок в сборе Bracket	2x DIN 967 M4,0x10 2x DIN 985 M4	
14	U0000141612	1	Защёлка Latch	1x DIN 7985 M3,0x08 1x DIN 125 A3,2 1x DIN 127 A3,1	
15	U0000144408	1	Уголок Bracket		
16	U0000115805	1	Пружина Spring		
17	U0000144260	1	Комплект верхнего монетохода Top changer kit		
18	U0000154044	1	Комплект кронштейна купюроприёмника Bill acceptor bracket kit		
19	U0000144414	1	Монетоход нижний в сборе Bottom coin mover assembly	2x DIN 967 M4,0x10	
20	U0000144415	1	Монетоход нижний в сборе Bottom coin mover assembly	1x DIN 7985 M4,0x10 1x DIN 125 A4,3 1x DIN 127 A4,1	
21	U0000124965	1	Ящик для монет в сборе Coin box		
22	U0000141678	1	Комплект системной платы Main board kit		№ 2.4

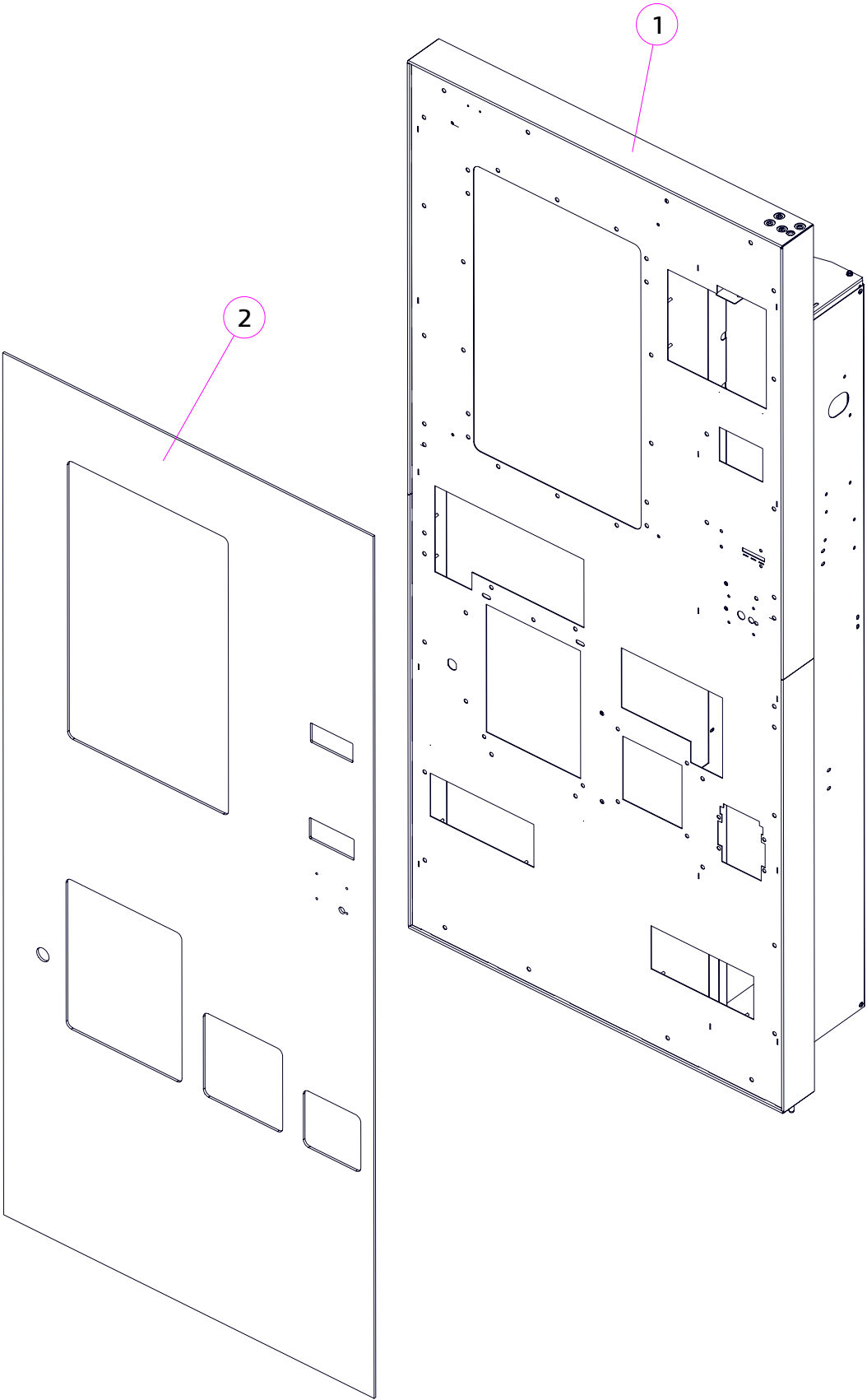
№	КОД CODE	Кол. Unit	Наименование Name	Крепёж Fixing	Примечание / Note № Рисунок/ № Figure
23	A	U0000136863	1	Модем 2G Modem 2G	Опция
	B	U0000139349	1	Модем 3G Modem 3G	Опция
24	U0000133813	1	Комплект мотора выдачи сдачи Change motor		№ 2.5
25	U0000141781	1	Кожух в сборе Protective casing		№ 2.10
26	U0000139683		Кронштейн ящика крышек Lid drawer bracket		
27	U0000141777	1	Панель в сборе Panel assembly		
28	U0000141789	1	Лючок Luke		



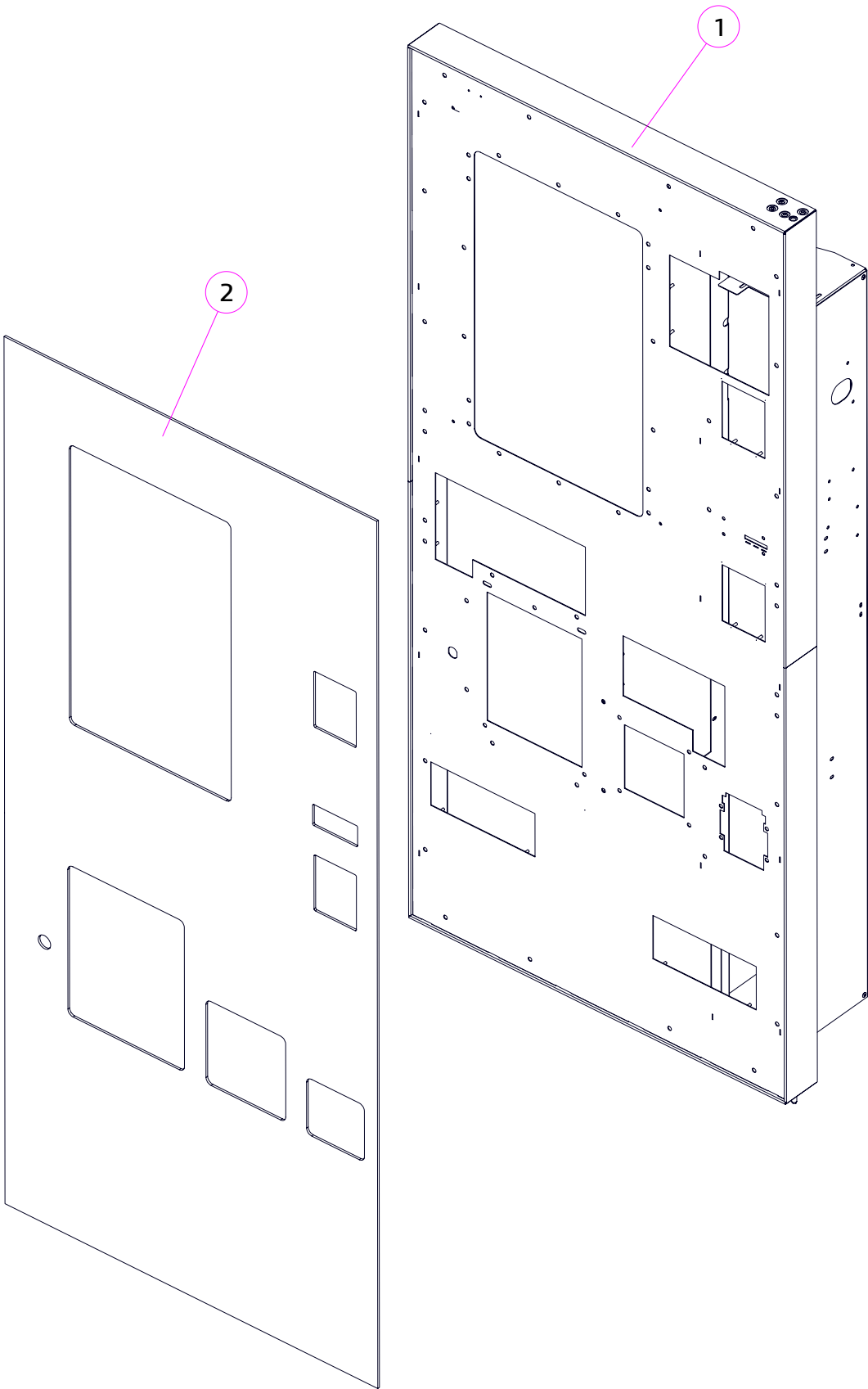
№	КОД CODE	Кол. Unit	Наименование Name	Крепёж Fixing	Примечание Note
1	U0000141015	1	Каркас двери в сборе Door frame assembly		
2	U0000144404	2	Экран светоотражающий Reflective screen		
3	U0000144432	1	Комплект кронштейна купюроприёмника Bill acceptor bracket kit		
4	U0000139562	1	Стекло в сборе Glass		
Остальные позиции см. рисунок 2.0-A					



№	КОД CODE	Кол. Unit	Наименование Name	Крепёж Fixing	Примечание Note
1	U0000153899	1	Каркас двери в сборе Door frame assembly		
2	U0000148953	1	Стекло в сборе Glass		
Остальные позиции см. рисунок 2.0-А					

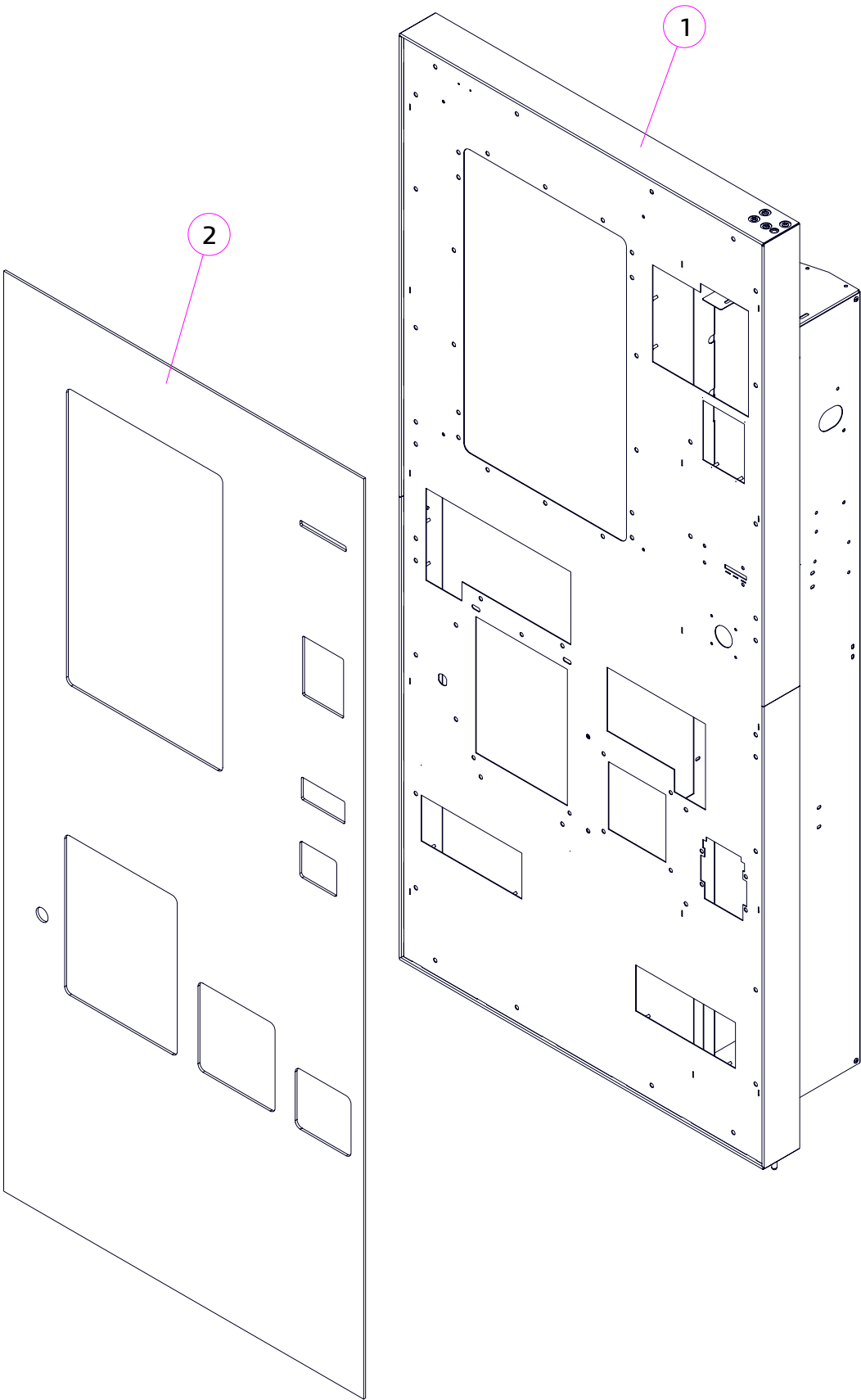


№	КОД CODE	Кол. Unit	Наименование Name	Крепёж Fixing	Примечание Note
1	U0000153900	1	Каркас двери в сборе Door frame assembly		
2	U0000148954	1	Стекло в сборе Glass		
Остальные позиции см. рисунок 2.0-A					

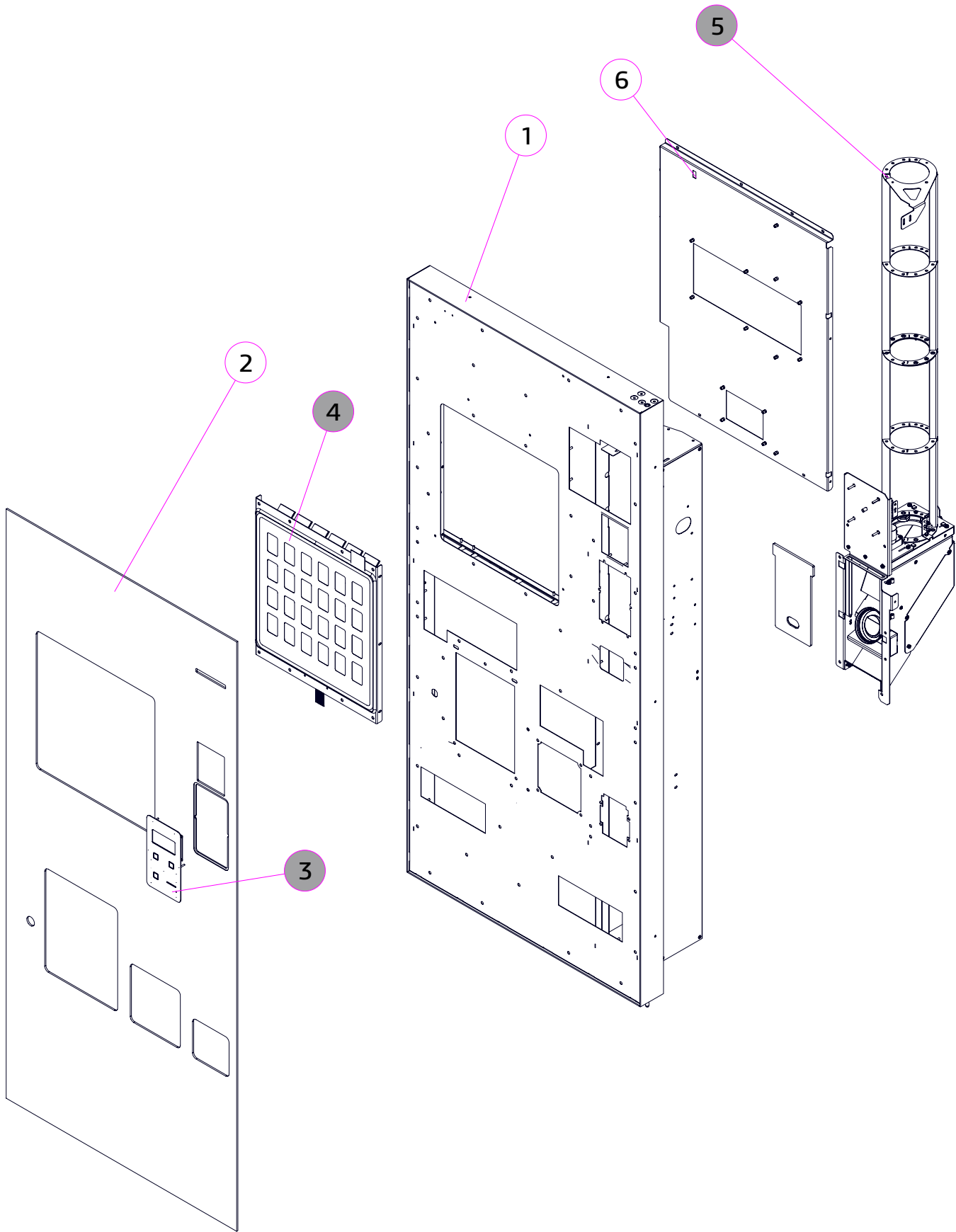


№	КОД CODE	Кол. Unit	Наименование Name	Крепёж Fixing	Примечание Note
1	U0000153901	1	Каркас двери в сборе Door frame assembly		
2	U0000148955	1	Стекло в сборе Glass		
Остальные позиции см. рисунок 2.0-A					

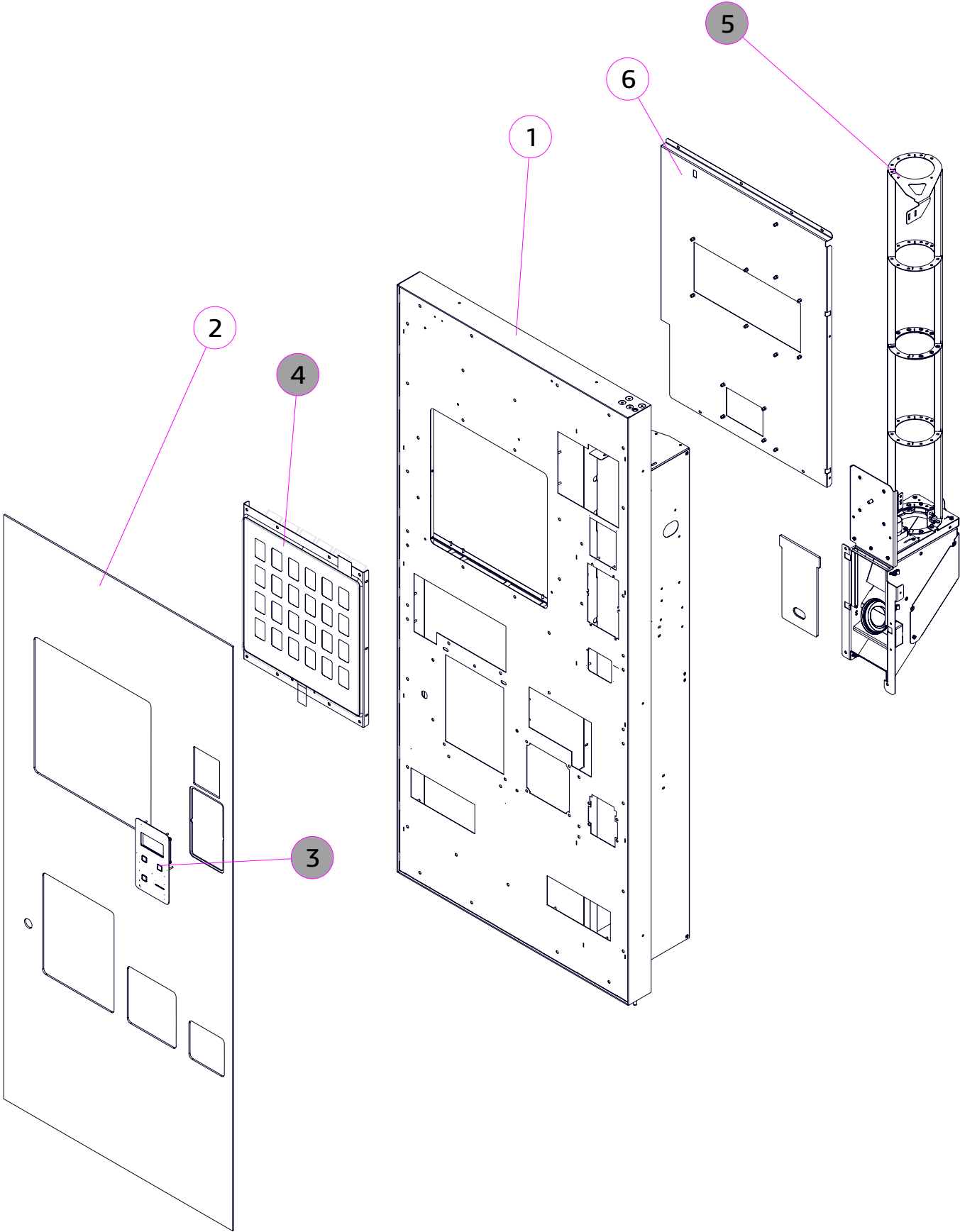
U0000165049	ROSSO (TOUCH) TO GO, ROSSO (TOUCH) TO GO DUO, ROSSO (TOUCH) TO GO COFFEE + TEA	№ 2.0-F	ДВЕРЬ В СБОРЕ DOOR	Под установку картридера IM20, без возможности установки принтера чеков Под монитор 21,5" KFE-DIS000178 Изм.129	
-------------	--	---------	-----------------------	--	---



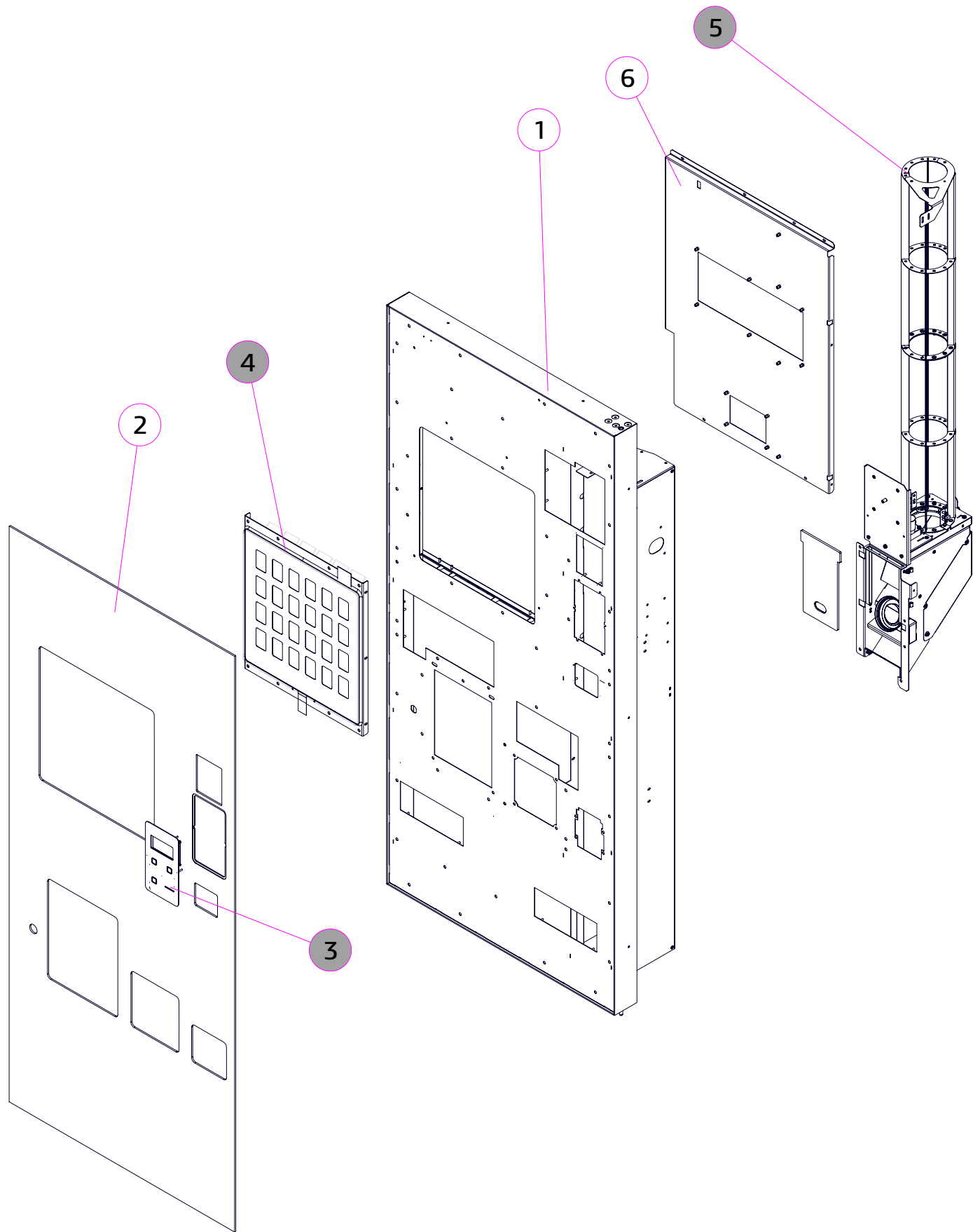
№	КОД CODE	Кол. Unit	Наименование Name	Крепёж Fixing	Примечание Note
1	U0000165050	1	Каркас двери в сборе Door frame assembly		
2	U0000165052	1	Стекло в сборе Glass		
Остальные позиции см. рисунок 2.0-A					



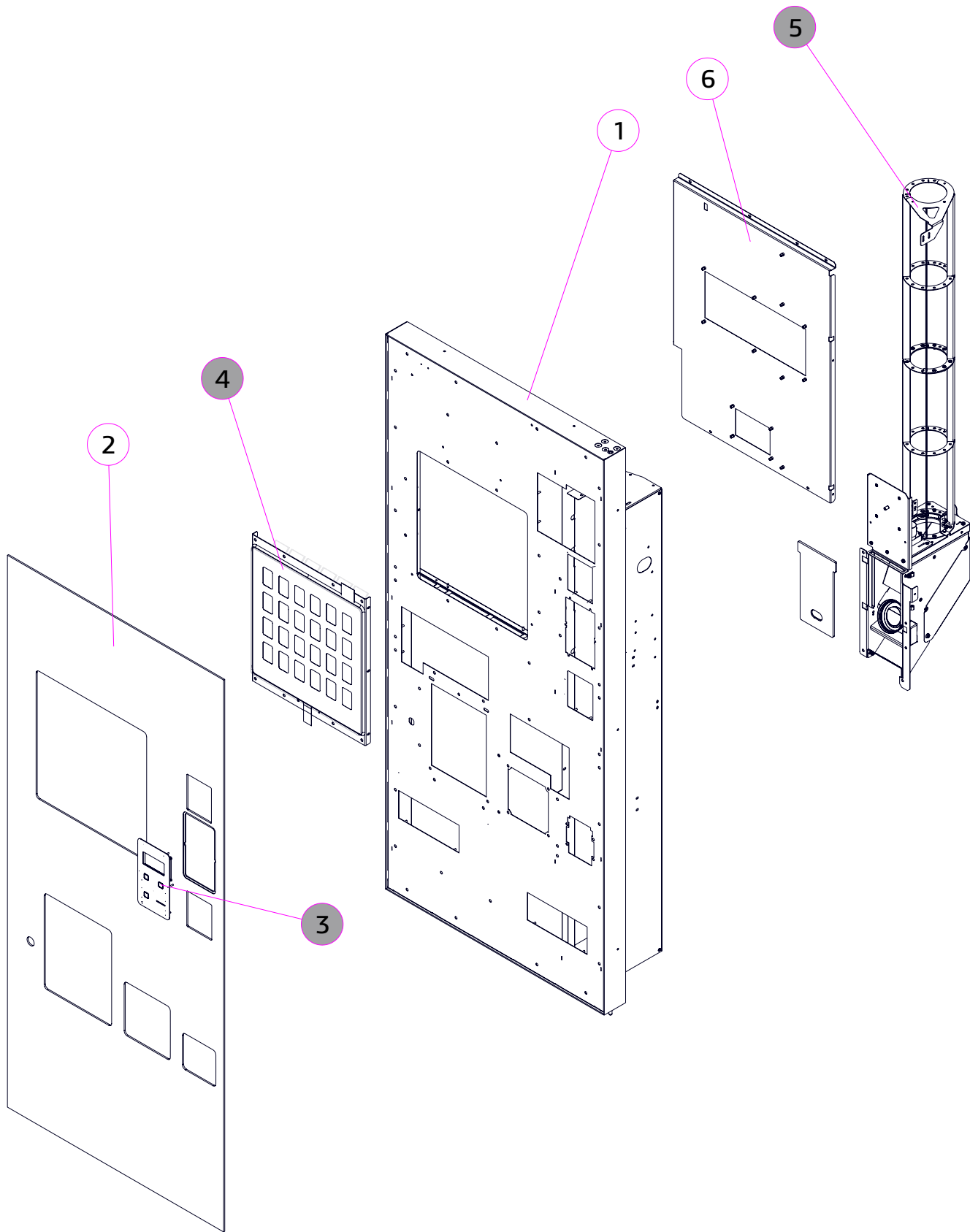
№	КОД CODE	Кол. Unit	Наименование Name	Крепёж Fixing	Примечание / Note № Рисунка/ № Figure
1	U0000149873	1	Каркас двери в сборе Door frame assembly		
2	U0000148957	1	Стекло в сборе Glass		
3	U0000150661	1	Модуль дисплейный в сборе Display module assembly		№ 2.2
4	U0000149878	1	Модуль сенсорный с подсветкой в сборе Backlit touch module		№ 2.1
5	U0000149885	1	Модуль выдачи крышек Lids dispenser		№ 2.8
6	U0000148950	1	Панель Panel		
Остальные позиции см. рисунок 2.0-А					



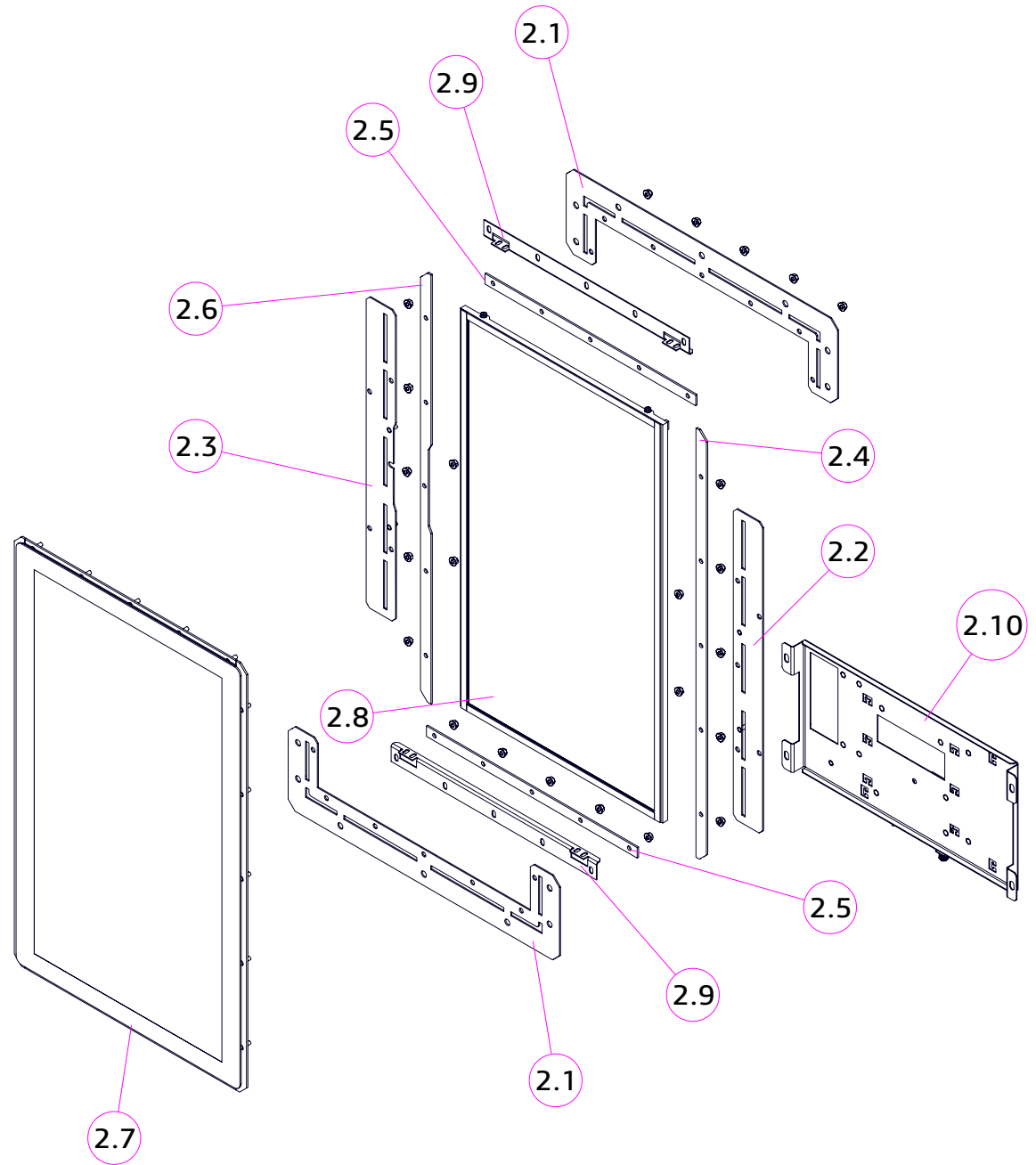
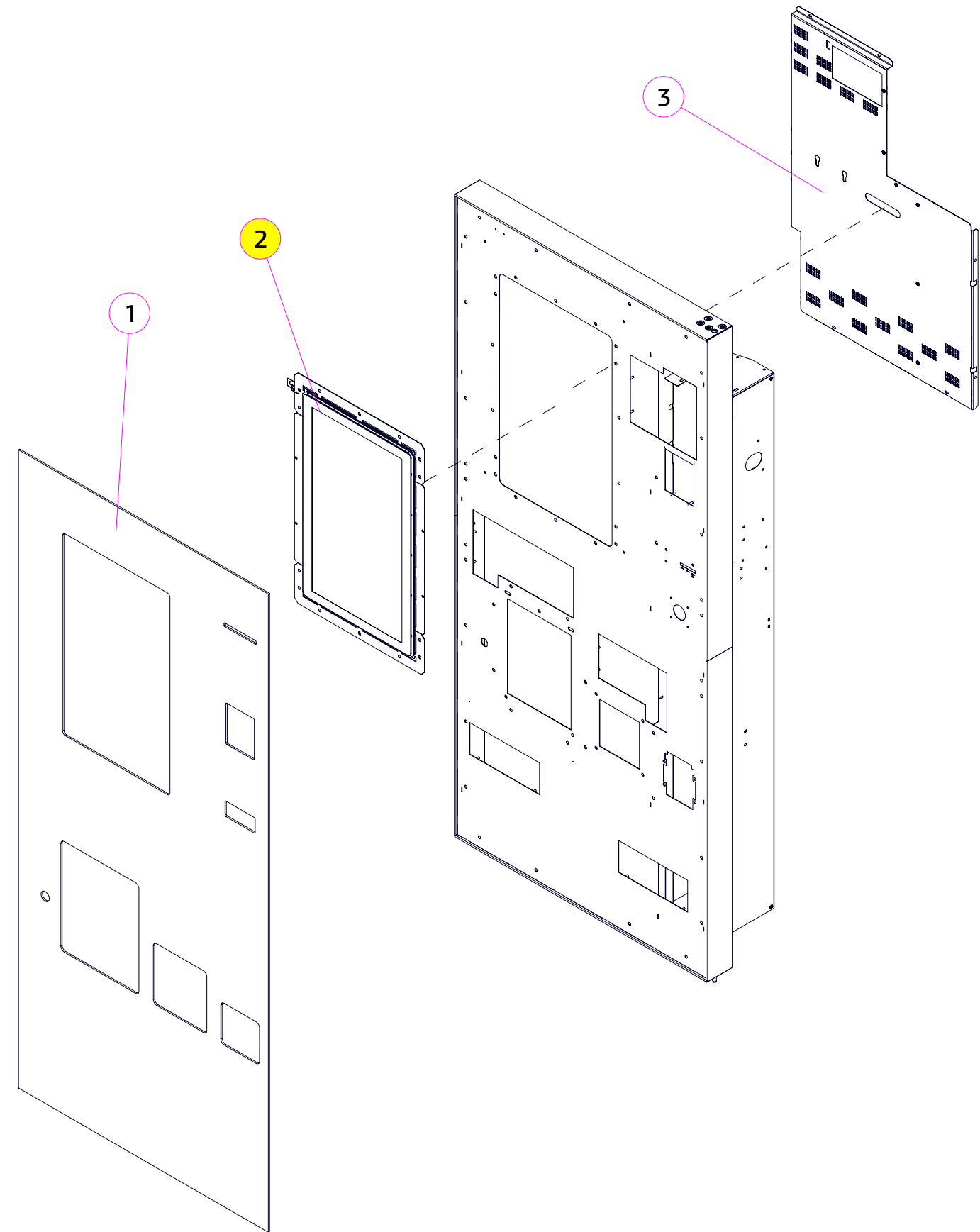
№	КОД CODE	Кол. Unit	Наименование Name	Крепёж Fixing	Примечание / Note № Рисунка/ № Figure
1	U0000149873	1	Каркас двери в сборе Door frame assembly		
2	U0000148959	1	Стекло в сборе Glass		
3	U0000150661	1	Модуль дисплейный в сборе Display module assembly		№ 2.2
4	U0000149878	1	Модуль сенсорный с подсветкой в сборе Backlit touch module		№ 2.1
5	U0000149885	1	Модуль выдачи крышек Lids dispenser		№ 2.7
6	U0000148950	1	Панель Panel		
Остальные позиции см. рисунок 2.0-А					



№	КОД CODE	Кол. Unit	Наименование Name	Крепёж Fixing	Примечание / Note № Рисунка/ № Figure
1	U0000149873	1	Каркас двери в сборе Door frame assembly		
2	U0000148958	1	Стекло в сборе Glass		
3	U0000150661	1	Модуль дисплейный в сборе Display module assembly		№ 2.2
4	U0000149878	1	Модуль сенсорный с подсветкой в сборе Backlit touch module		№ 2.1
5	U0000149885	1	Модуль выдачи крышек Lids dispenser		№ 2.7
6	U0000148950	1	Панель Panel		
Остальные позиции см. рисунок 2.0-A					

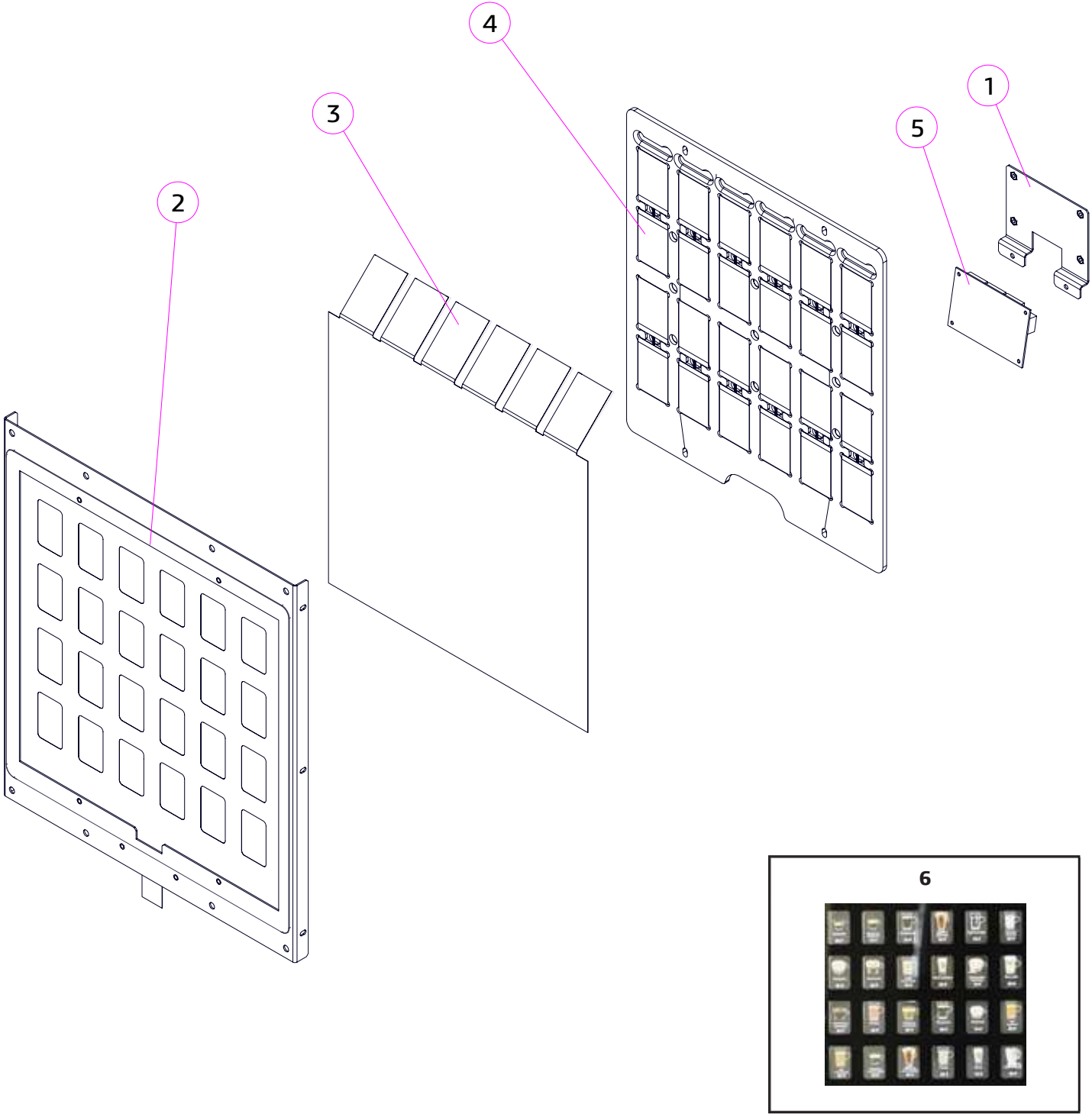


№	КОД CODE	Кол. Unit	Наименование Name	Крепёж Fixing	Примечание / Note № Рисунка/ № Figure
1	U0000153903	1	Каркас двери в сборе Door frame assembly		
2	U0000153904	1	Стекло в сборе Glass		
3	U0000150661	1	Модуль дисплейный в сборе Display module assembly		№ 2.2
4	U0000149878	1	Модуль сенсорный с подсветкой в сборе Backlit touch module		№ 2.1
5	U0000149885	1	Модуль выдачи крышек Lids dispenser		№ 2.7
6	U0000148950	1	Панель Panel		
Остальные позиции см. рисунок 2.0-А					

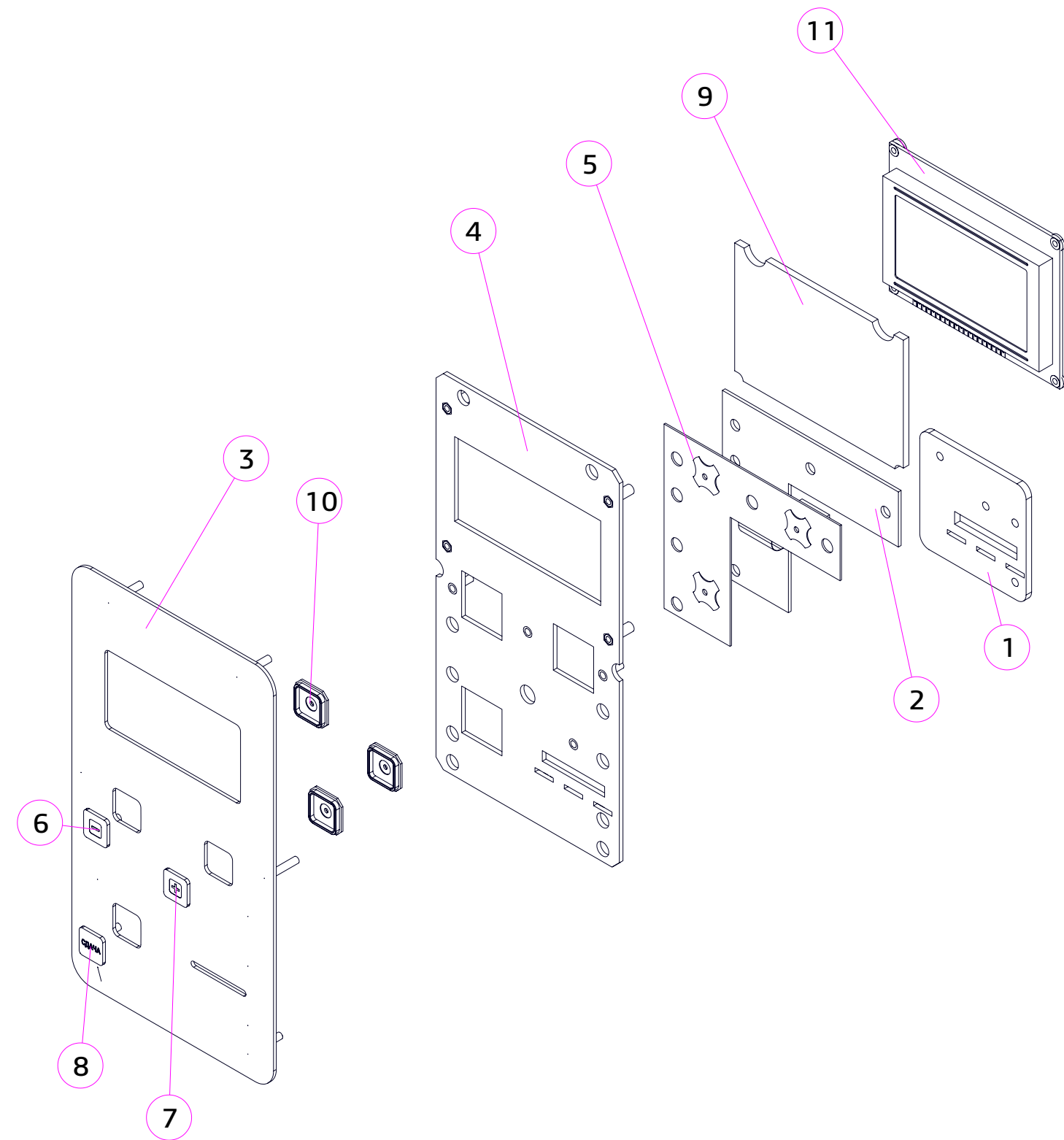


УВЕК.695552.TG006	ROSSO (TOUCH) TO GO, ROSSO (TOUCH) TO GO DUO, ROSSO (TOUCH) TO GO COFFEE + TEA	№ 2.0-К	ДВЕРЬ В СБОРЕ DOOR	Внешняя сторона, Под сенсорное стекло 3мм PCAP LCD 21,5" Изм.1	
-------------------	--	---------	-----------------------	---	---

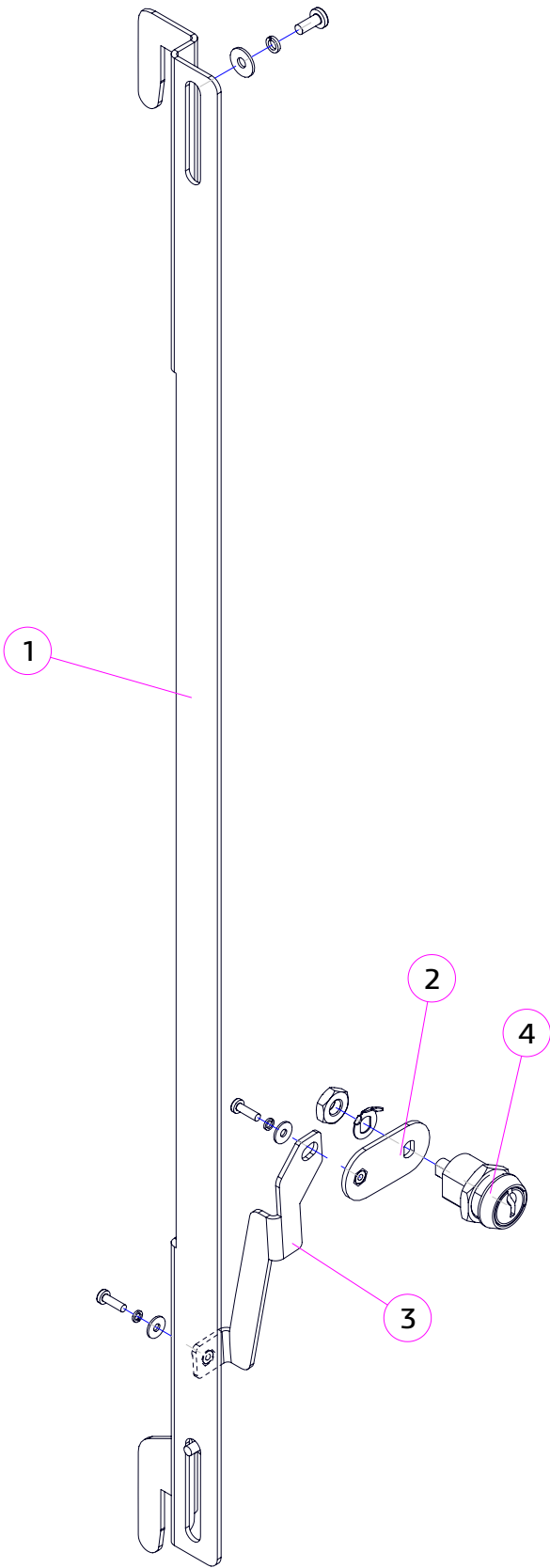
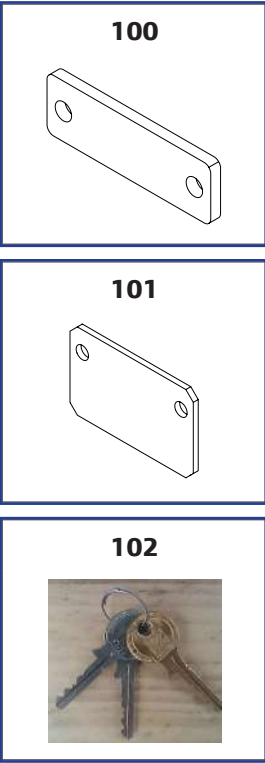
№	КОД CODE	Кол. Unit	Наименование Name	Крепёж Fixing	Примечание Note
1	УВЕК.305421. TG012	1	Стекло в сборе Glass		
2	U0000166044	1	Сборка экрана Screen assembly		
2.1	U0000166142	2	Пластина Plate		
2.2	U0000166144	1	Планка в сборе Plank		
2.3	U0000166145	1	Планка в сборе Plank		
2.4	U0000166046	1	Планка Plank		
2.5	U0000166047	2	Планка Plank		
2.6	U0000166048	1	Планка Plank		
2.7	УВЕК.687433. TG001	1	Стекло сенсорное в сборе Touch glass assembly		
2.8	УВЕК.469111. TG005	1	Дисплей в сборе Display assembly		
2.9	U0000166143	2	Упор матрицы Bracket	4x DIN 7985 M3,0x04 4x DIN 125 A3,2 4x DIN 127 A3,1	
2.10	УВЕК.469111. TG004	1	Панель плат в сборе Panel		
2.11	U0000163669	1	Плата управления дисплеем Display control board		
3	U0000166150	1	Панель в сборе Panel assembly		
Остальные позиции см. рисунок 2.0-А					



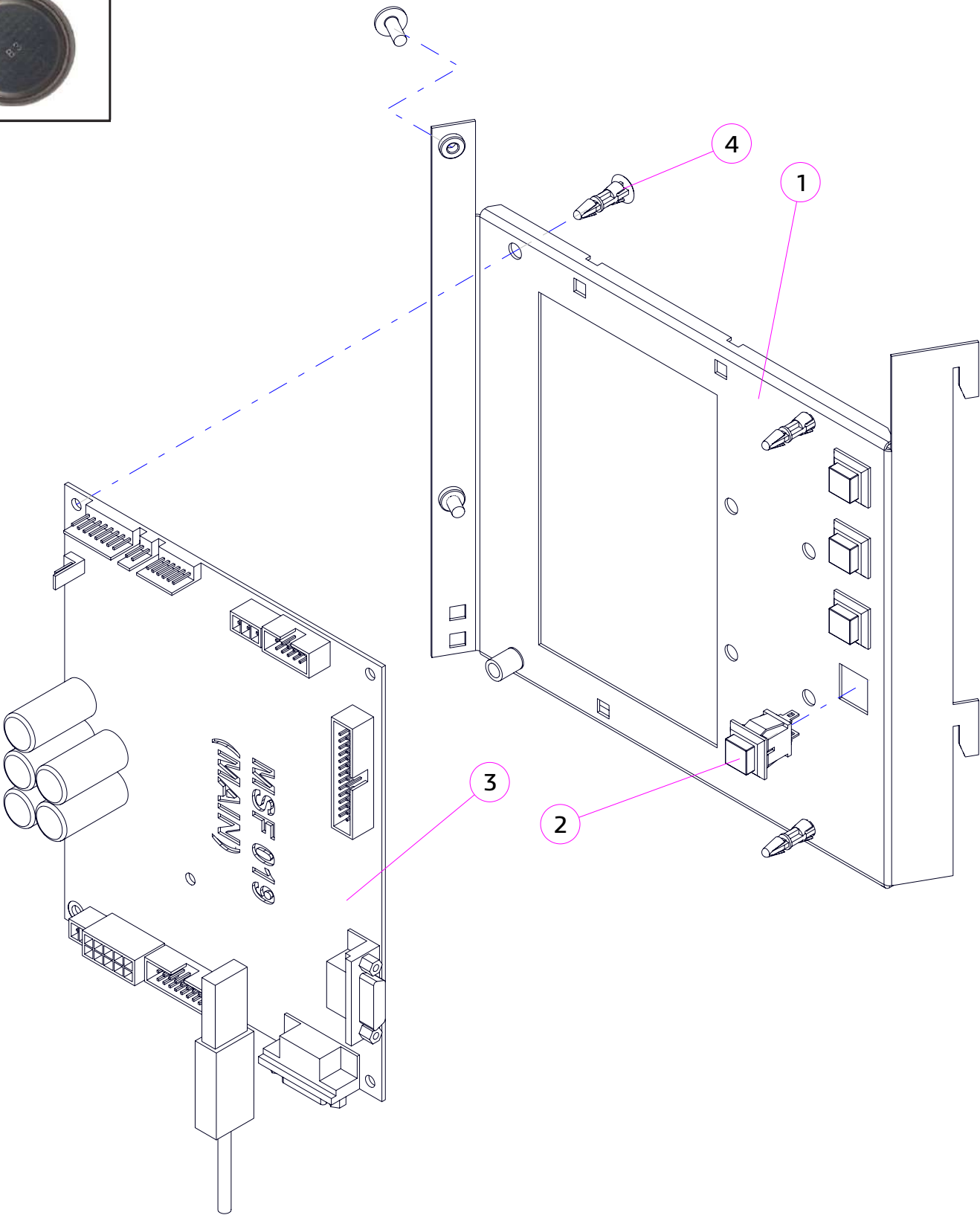

№	КОД CODE	Кол. Unit	Наименование Name	Крепёж Fixing	Примечание Note
1	U0000147601	1	Кронштейн в сборе Bracket	2x DIN 6923 M4	
2	U0000148962	1	Сенсорное стекло в сборе Touch glass assembly		
3	U0000148964	1	Карман под карточки в сборе Pocket for cards		
4	U0000148963	1	Панель подсветки в сборе Backlight panel assembly		
5	U0000147185	1	Плата контроллера сенсорной клавиатуры Touch keyboard controller board		095r2
6	U0000164931	1	Комплект ценников Set of price tags		



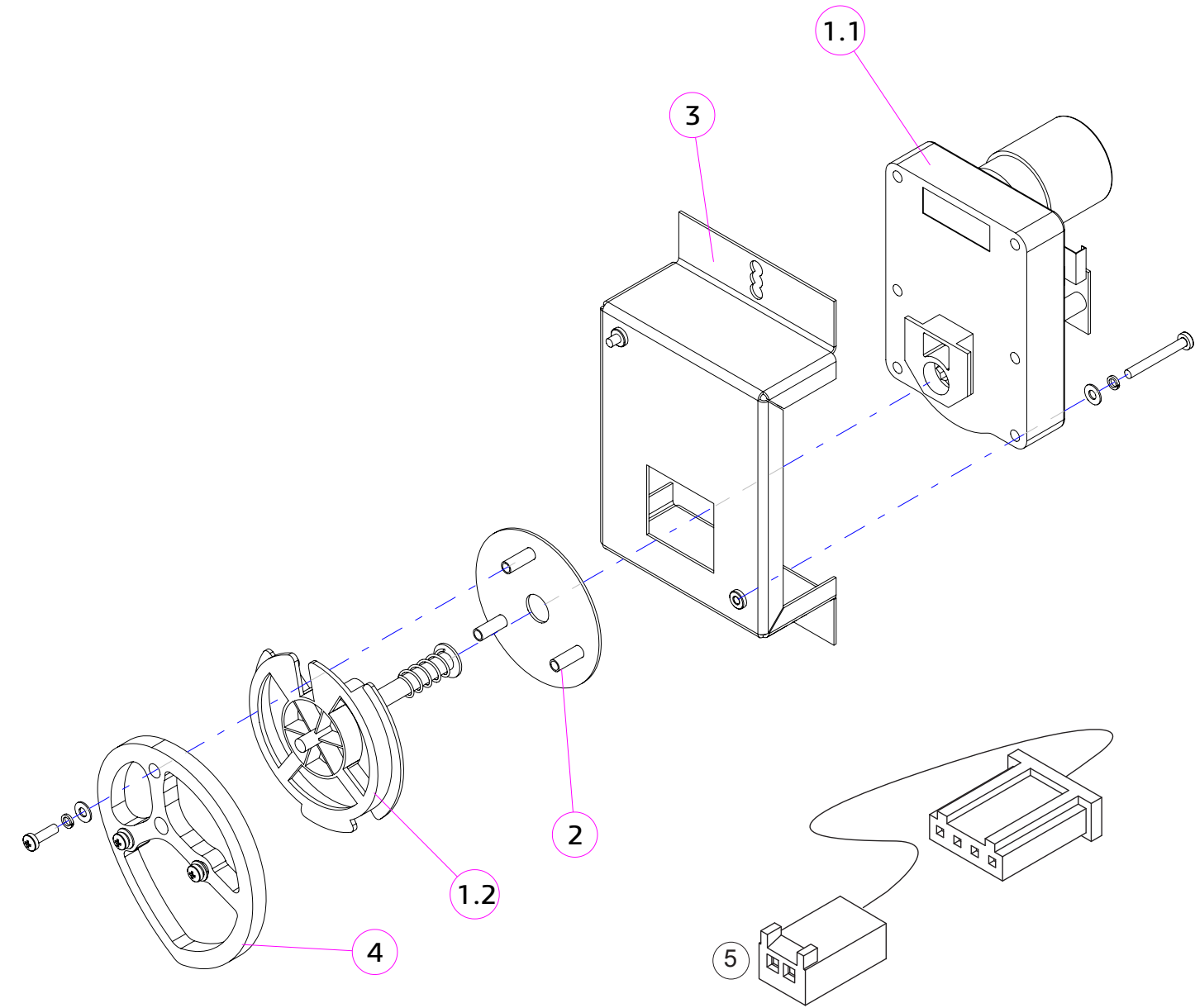
№	КОД CODE	Кол. Unit	Наименование Name	Крепёж Fixing	Примечание Note
1	U0000147596	1	Пластина Plate		
2	U0000124782	1	Пластина клавиатуры Keyboard plate		
3	U0000147597	1	Панель дисплейного модуля в сборе Display module panel assembly		
4	U0000147599	1	Панель установочная в сборе Panel		
5	U0000120656	1	Клавиатура UN-3 Keyboard UN-3		
6	U0000125011	1	Кнопка "Сахар -" "Sugar -" push-button		
7	U0000125012	1	Кнопка "Сахар +" "Sugar +" push-button		
8	U0000124651	1	Кнопка "Сдача" "CHANGE" push-button		
9	U0000121876	1	Стекло защитное Protective glass		
10	U0000116638	3	Корпус кнопки Push-button body		
11	U0000122708	1	Дисплей ЖК (графический) LCD display (graphics)		



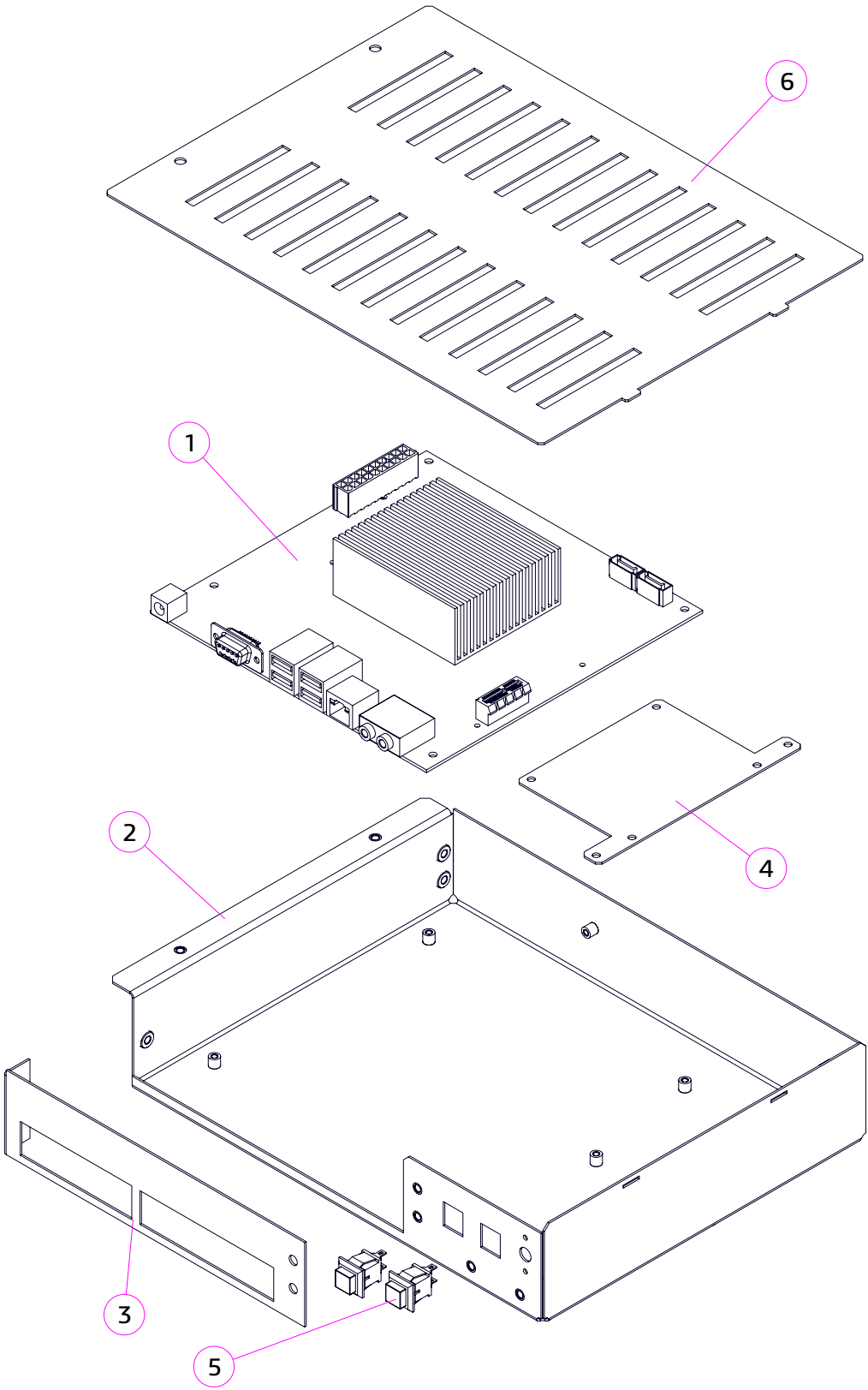
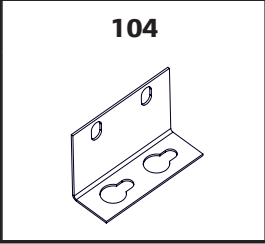
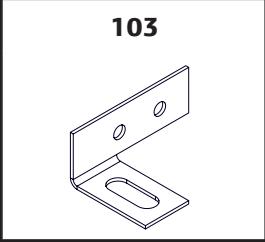


№	КОД CODE	Кол. Unit	Наименование Name	Крепёж Fixing	Примечание Note
1	U0000142184	1	Задвижка Door locking	2x DIN 985 M4 2x DIN 7985 M4,0x10 2x DIN 127 A4,1 2x DIN 9021 A4,3	
2	U0000124678	1	Щеколда в сборе Latch	1x DIN 7985 M3,0x10 1x DIN 127 A3,1 1x DIN 9021 A3,2	
3	U0000124677	1	Шатун в сборе Connecting rod	1x DIN 7985 M3,0x10 1x DIN 127 A3,1 1x DIN 9021 A3,2	
4	U0000136118	1	Замок Lock	1x DIN 6797 A19	
100	U0000142186	1	Пластина дистанционная Remote plate		
101	U0000142185	1	Пластина прижимная Pressure plate		
102	U0000136119	1	Комплект ключей Set of keys		



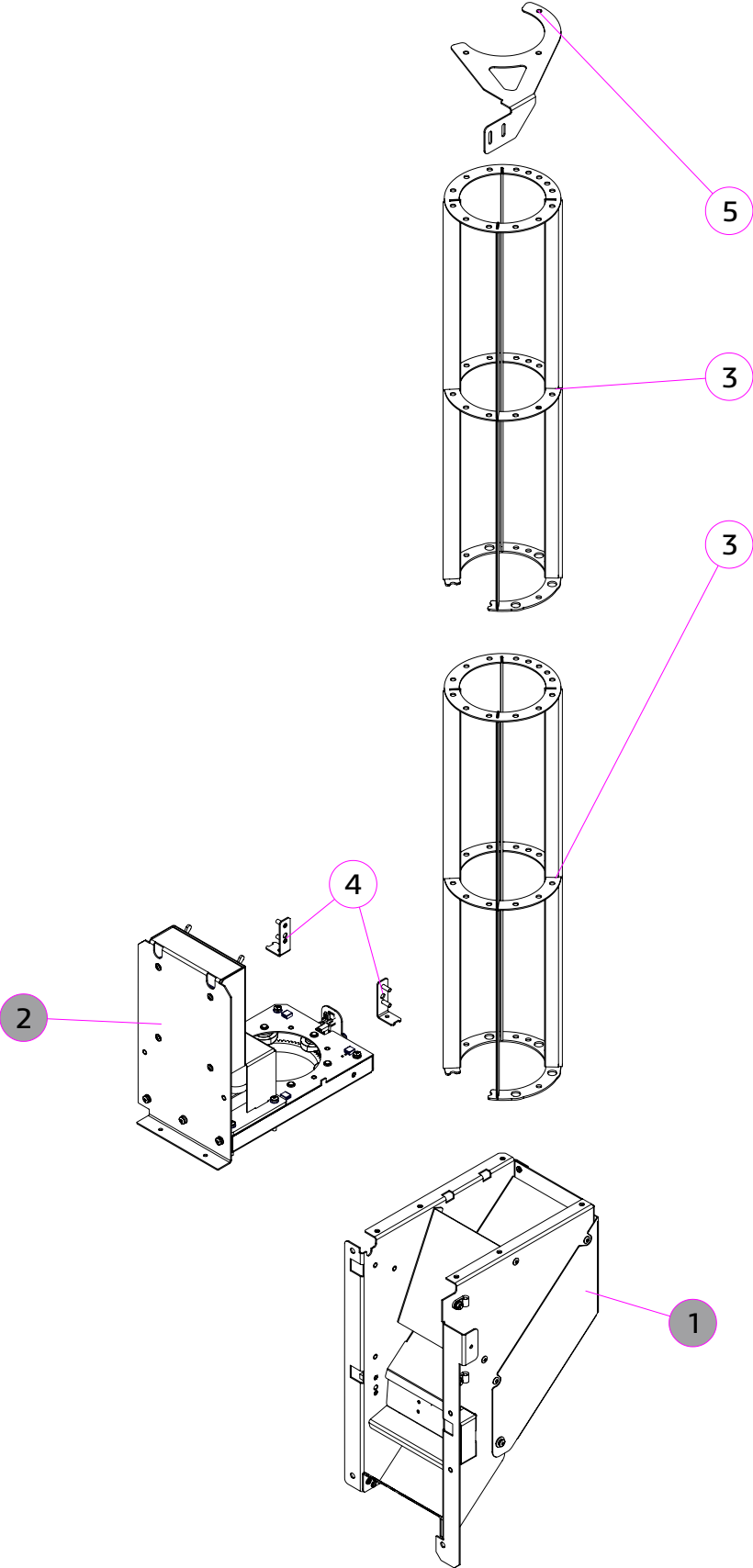
№	КОД CODE	Кол. Unit	Наименование Name	Крепёж Fixing	Примечание Note
1	U0000138235	1	Кронштейн системной платы Bracket, main board	2x DIN 967 M4,0x10	
2	U0000119123	4	Кнопка Button		
3	U0000165658	1	Плата 19R2 Main Board 19R2	1x DIN 7985 M4,0x12 1x DIN 6798 A4 1x DIN 125 A4,3	
4	U0000136468	3	Держатель межплатный Holder, board		
100	U0000119404	1	Аккумулятор Accumulator		В плату 019



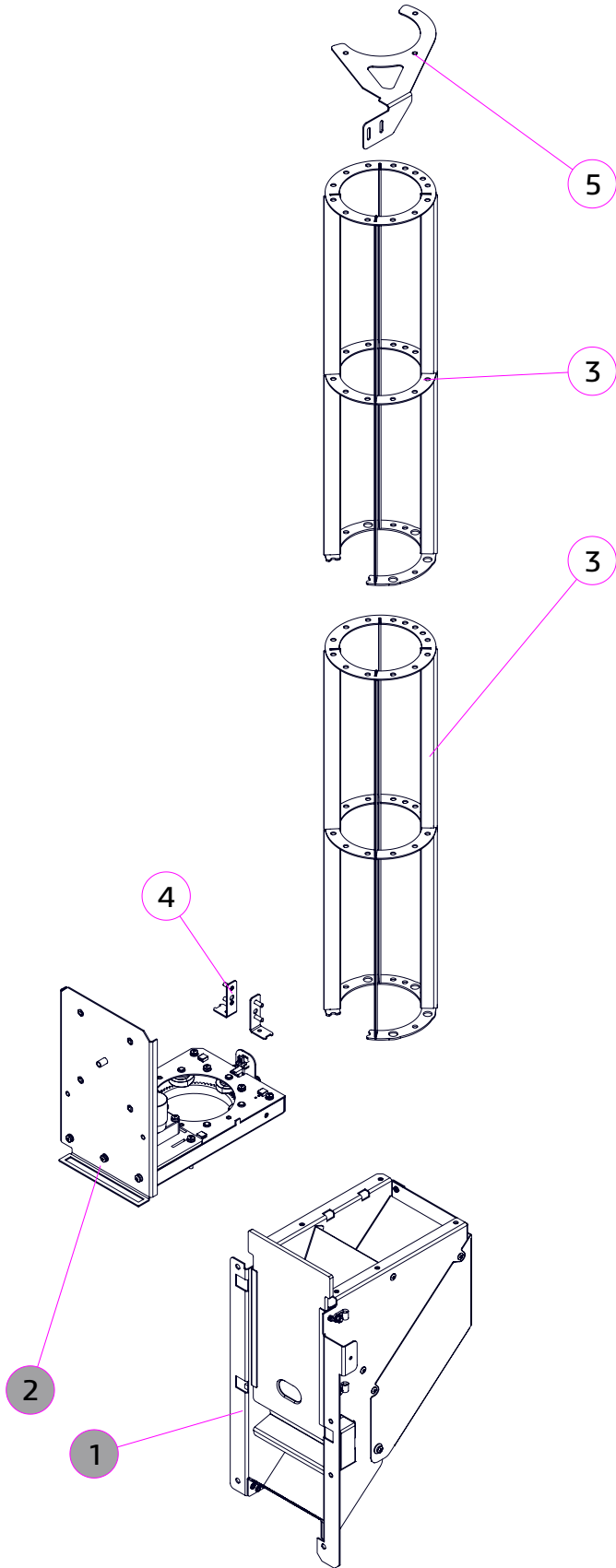
№	КОД CODE	Кол. Unit	Наименование Name	Крепёж Fixing	Примечание Note
1	U0000120612	1	Мотор-редуктор одинарный Gear motor 24VDC		
1.1	----	1	Мотор Motor_ 24VDC	2x DIN 7985 M3,0x25 2x DIN 125 A3,2 2x DIN 127 A3,1	Не заказывается отдельно
1.2	----	1	Держатель пружины Spring retainer		Не заказывается отдельно
2	U0000123426	1	Подкладка в сборе Lining assembly		
3	U0000124939	1	Кронштейн сдачи в сборе Change bracket assembly	2x DIN 125 A4,3 2x DIN 7985 M4,0x10 2x DIN 127 A4,1	
4	U0000124970	1	Эксцентрик Eccentric	3x DIN 7985 M3,0x10 3x DIN 125 A3,2 3x DIN 127 A3,1	
5	U0000122714	1	Жгут двигателя Harness, change motor		



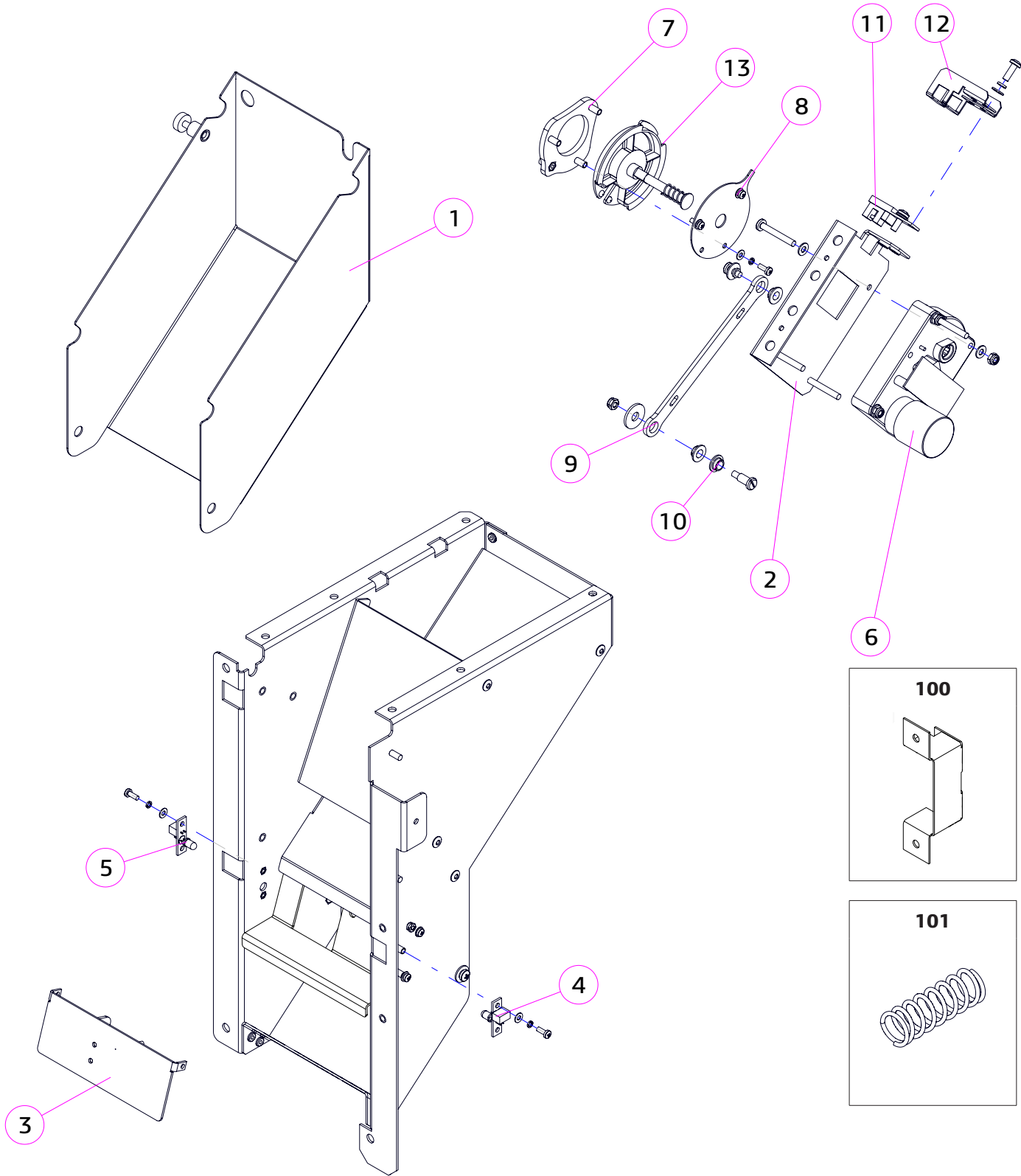
№	КОД CODE	Кол. Unit	Наименование Name	Крепёж Fixing	Примечание Note
1	U0000146138	1	Плата Board	4x DIN 7985 M3,0x08 4x DIN 6798 A3,1 4x DIN 125 A3,2	
2	U0000137642	1	Корпус системного блока в сборе Body		
3	U0000158235	1	Пластина материнской платы в сборе Board plate	3x DIN 7985 M4,0x08	
4	U0000137645	1	Пластина переходная винчестера Adapter plate	2x DIN 7985 M3,0x06 2x DIN 125 A3,2 2x DIN 127 A3,1	
5	U0000119123	2	Кнопка Button		
6	U0000137644	1	Крышка системного блока Cover	2x DIN 7985 M4,0x08 2x DIN 127 A4,1 2x DIN 125 A4,3	
100	U0000011947	1	Батарейка Battery		
101	U0000137366	1	Память ОЗУ RAM memory		
102	U0000125336	1	Накопитель твердотельный Adapter plate	4x DIN 7985 M3,0x06	Допустимая замена U0000158212 U0000153542
103	U0000141602	1	Уголок Bracket	2x DIN 7985 M4,0x10 2x DIN 125 A4,3 2x DIN 127 A4,1 1x DIN 6923 M4	
104	U0000141603	1	Уголок Bracket	2x DIN 7985 M4,0x10 2x DIN 125 A4,3 2x DIN 127 A4,1 2x DIN 6923 M4	



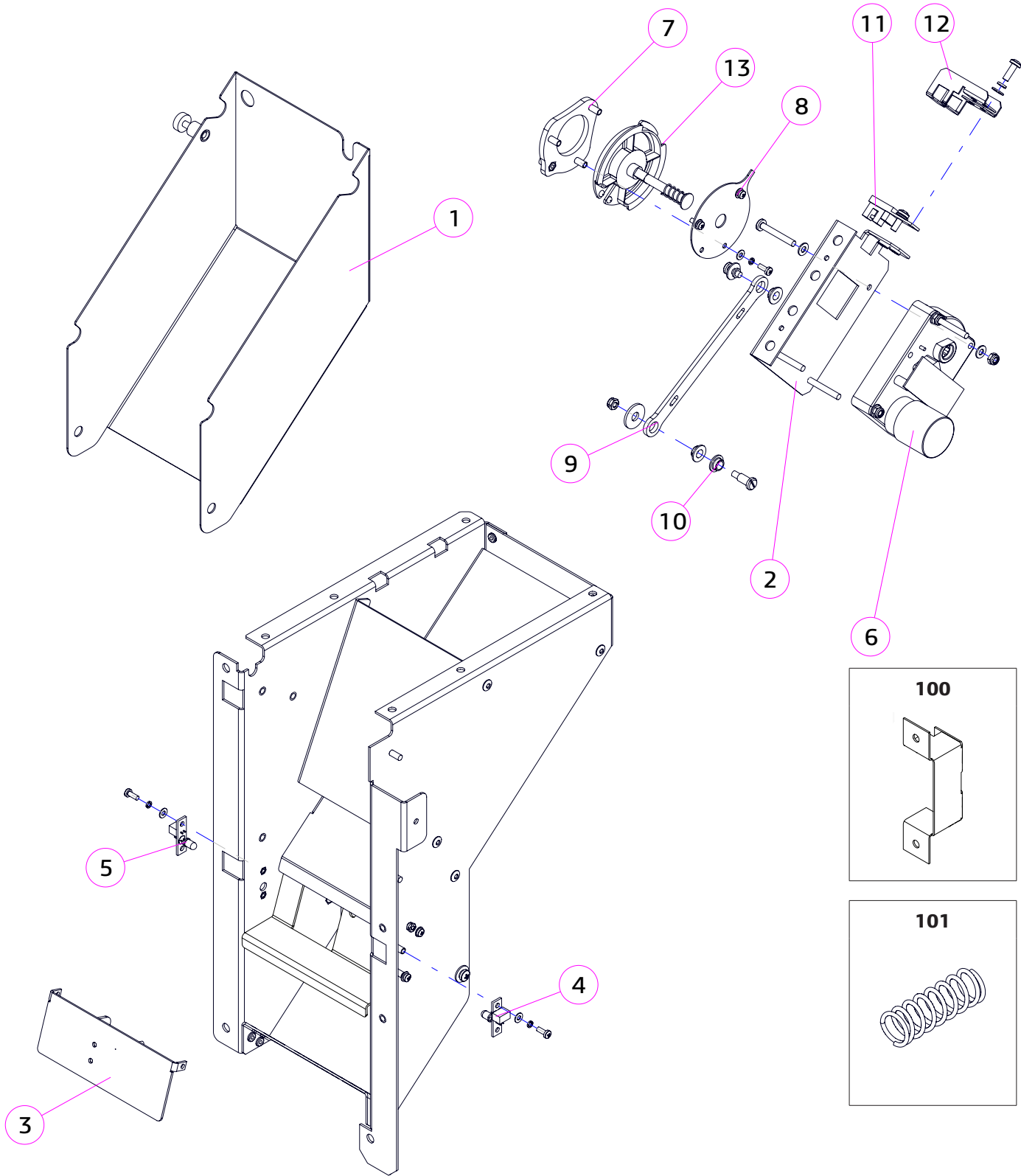
№	КОД CODE	Кол. Unit	Наименование Name	Крепёж Fixing	Примечание / Note № Рисунка/ № Figure
1	U0000141675	1	Лоток сброса крышек Lid eject tray		№ 2.8-A
2	U0000139527	1	Диспенсер крышек Lids dispenser		№ 2.9-A
3	U0000140991	2	Направляющая крышек в сборе Lids guide		
4	U0000140714	2	Кронштейн оптики в сборе Bracket		
5	U0000141063	1	Кронштейн в сборе Bracket		



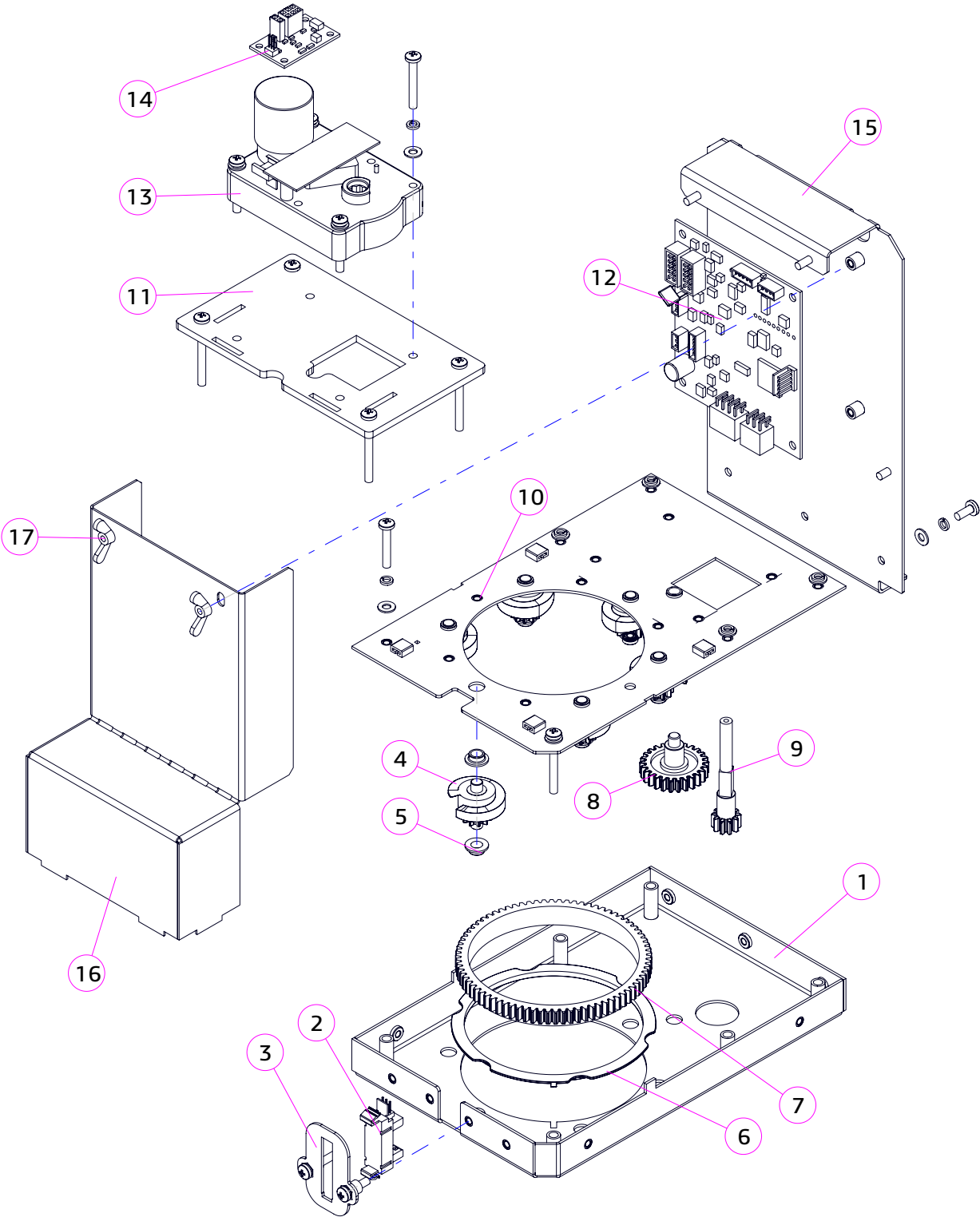
№	КОД CODE	Кол. Unit	Наименование Name	Крепёж Fixing	Примечание / Note № Рисунка/ № Figure
1	U0000149886	1	Лоток выдачи крышек Lid eject tray		№ 2.8-В
2	U0000149894	1	Диспенсер крышек Lids dispenser		№ 2.9-В
3	U0000140991	2	Направляющая крышек в сборе Lids guide		
4	U0000140714	2	Кронштейн оптики в сборе Bracket		
5	U0000141063	1	Кронштейн в сборе Bracket		



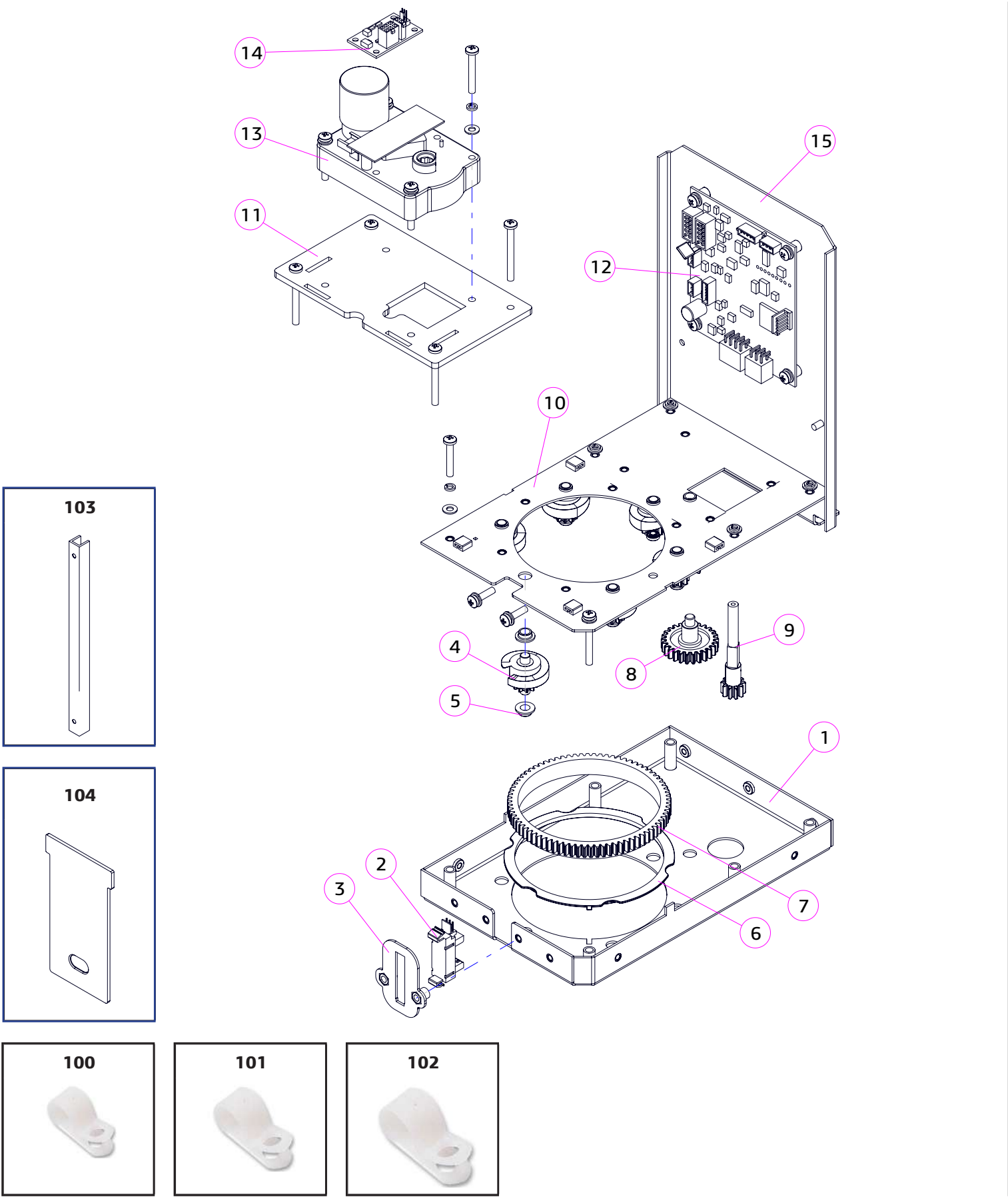
№	КОД CODE	Кол. Unit	Наименование Name	Крепёж Fixing	Примечание Note
1	U0000141604	1	Крышка в сборе Cover	2x DIN 7985 M4,0x06 2x DIN 127 A4,1 2x DIN 9021 A4,3	
2	U0000146600	1	Кронштейн мотора в сборе Bracket		
3	U0000146038	1	Пружинный лючок в сборе Hatch	2x DIN 7985 M3,0x12 4x DIN 125 A3,2 2x DIN 985 M3	
4	U0000146515	1	Плата 085r4 Board 085r4		
5	U0000139199	1	Плата 081 Board 081		
6	U0000138700	1	Мотор-редуктор доработанный Gear motor	4x DIN 7985 M4,0x25 8x DIN 125 A4,2 2x DIN 985 M4	
7	U0000141060	1	Кулачок в сборе Eccentric		
8	U0000141092	1	Флюгер Vane	3x DIN 7985 M3,0x12 3x DIN 125 A3,2 3x DIN 127 A3,1	
9	U0000141061	1	Тяга Thrust	1x DIN 923 M4,0x10 1x DIN 7985 M4,0x10 1x DIN 985 M4 1x DIN 9021 A6,3 1x DIN 125 A4,2 1x DIN 9021 A4,3	
10	U0000126475	3	Подшипник скольжения Sliding bearing		
11	U0000127363	1	Плата 030 Board 030		
12	U0000145854	1	Кронштейн защиты датчика Bracket	2x DIN 7985 M4,0x10 2x DIN 125 A4,3 2x DIN 127 A4,1	
13	-----	1	Держатель пружинный Spring holder		В составе позиции 6
100	U0000145631	1	Крышка датчика Sensor cover	2x DIN 6923 M4	На плату 082
101	U0000145947	1	Пружина Spring	1x DIN 9021 A3,2 1x DIN 985 M3	



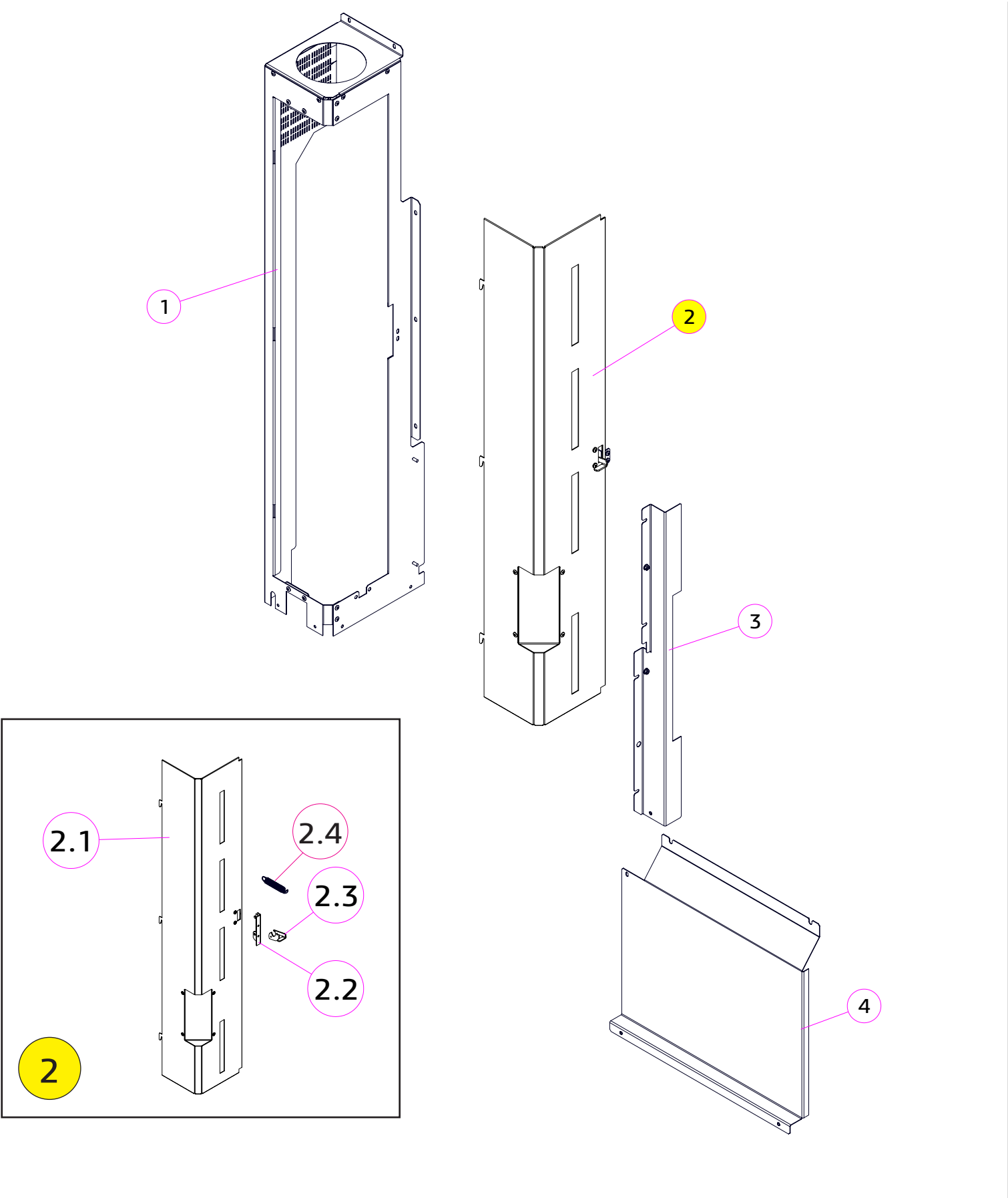
№	КОД CODE	Кол. Unit	Наименование Name	Крепёж Fixing	Примечание Note
1	U0000141604	1	Крышка в сборе Cover	2x DIN 7985 M4,0x06 2x DIN 127 A4,1 2x DIN 9021 A4,3	
2	U0000146600	1	Кронштейн мотора в сборе Bracket		
3	U0000146038	1	Пружинный лючок в сборе Hatch	2x DIN 7985 M3,0x12 4x DIN 125 A3,2 2x DIN 985 M3	
4	U0000146515	1	Плата 085r4 Board 085r4		
5	U0000139199	1	Плата 081 Board 081		
6	U0000138700	1	Мотор-редуктор доработанный Gear motor	4x DIN 7985 M4,0x25 8x DIN 125 A4,2 2x DIN 985 M4	
7	U0000141060	1	Кулачок в сборе Eccentric		
8	U0000141092	1	Флюгер Vane	3x DIN 7985 M3,0x12 3x DIN 125 A3,2 3x DIN 127 A3,1	
9	U0000141061	1	Тяга Thrust	1x DIN 923 M4,0x10 1x DIN 7985 M4,0x10 1x DIN 985 M4 1x DIN 9021 A6,3 1x DIN 125 A4,2 1x DIN 9021 A4,3	
10	U0000126475	3	Подшипник скольжения Sliding bearing		
11	U0000127363	1	Плата 030 Board 030		
12	U0000145854	1	Кронштейн защиты датчика Bracket	2x DIN 7985 M4,0x10 2x DIN 125 A4,3 2x DIN 127 A4,1	
13	-----	1	Держатель пружинный Spring holder		В составе позиции 6
100	U0000145631	1	Крышка датчика Sensor cover	2x DIN 6923 M4	На плату 082
101	U0000145947	1	Пружина Spring	1x DIN 9021 A3,2 1x DIN 985 M3	



№	КОД CODE	Кол. Unit	Наименование Name	Крепёж Fixing	Примечание Note
1	U0000139251	1	Основание в сборе Base assembly		
2	U0000126191	1	Датчик оптический Optical sensor		
3	U0000141607	1	Кронштейн в сборе Bracket	2x DIN 7985 M4,0x14 2x DIN 125 A4,3 2x DIN 127 A4,1	
4	A U0000143825	5	Сателлит (красный) Satellite red		
	B U0000148993	1	Сателлит (чёрный) Satellite black		
5	U0000126475	14	Подшипник скольжения Sliding bearing		
6	U0000138248	1	Кольцо опорное Support ring		
7	U0000138251	1	Кольцевая шестерня Ring gear		
8	U0000138252	1	Шестерня промежуточная Intermediate gear		
9	U0000138249	1	Вал двигателя Motor shaft		
10	U0000139244	1	Крышка в сборе Motor shaft	5x DIN 7985 M4,0x35 1x DIN 7985 M4,0x30 6x DIN 125 A4,3 6x DIN 127 A4,1 12x DIN 988 4x8x0,2	
11	U0000141029	1	Пластина Plate		
12	U0000147061	1	Плата 080r2 Board 080r2	4x DIN 7985 M4,0x10 4x DIN 125 A4,3 4x DIN 127 A4,1	
13	U0000138700	1	Мотор-редуктор доработанный Gear motor	4x DIN 7985 M4,0x30 4x DIN 125 A4,3 4x DIN 127 A4,1	
14	U0000139201	1	Плата 083 Board 083		
15	U0000140712	1	Пластина переходная в сборе Plate	3x DIN 7985 M4,0x10 3x DIN 125 A4,3 3x DIN 127 A4,1	
16	U0000141027	1	Кожух Casing		
17	U0000006262	2	Гайка Nut		
100	U0000005241	3	Хомут UC-0 Clamp UC-0		
101	U0000009414	4	Хомут UC-1 Clamp UC-1		
102	U0000000519	2	Хомут UC-2 Clamp UC-2		



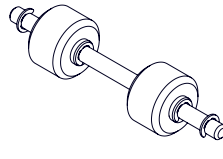
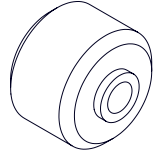


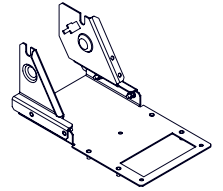
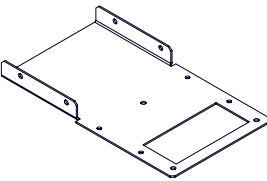
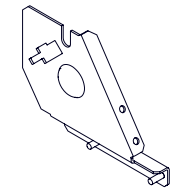
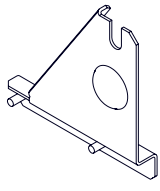
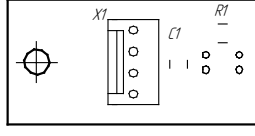

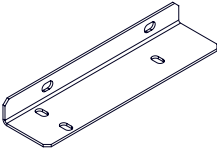


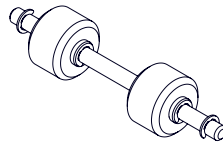
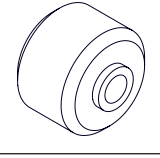
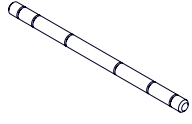


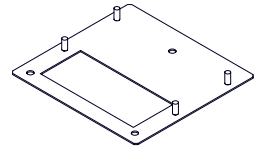


№	КОД CODE	Кол. Unit	Наименование Name	Крепёж Fixing	Примечание Note
1	U0000139251	1	Основание в сборе Base assembly		
2	U0000126191	1	Датчик оптический Optical sensor		
3	U0000141607	1	Кронштейн в сборе Bracket	2x DIN 7985 M4,0x14 2x DIN 125 A4,3 2x DIN 127 A4,1	
4	A U0000143825	5	Сателлит (красный) Satellite red		
	B U0000148993	1	Сателлит (чёрный) Satellite black		
5	U0000126475	14	Подшипник скольжения Sliding bearing		
6	U0000138248	1	Кольцо опорное Support ring		
7	U0000138251	1	Кольцевая шестерня Ring gear		
8	U0000138252	1	Шестерня промежуточная Intermediate gear		
9	U0000138249	1	Вал двигателя Motor shaft		
10	U0000139244	1	Крышка в сборе Motor shaft	5x DIN 7985 M4,0x35 1x DIN 7985 M4,0x30 6x DIN 125 A4,3 6x DIN 127 A4,1 12x DIN 988 4x8x0,2	
11	U0000141029	1	Пластина Plate		
12	U0000147061	1	Плата 080r2 Board 080r2	4x DIN 7985 M4,0x10 4x DIN 125 A4,3 4x DIN 127 A4,1	
13	U0000138700	1	Мотор-редуктор доработанный Gear motor	4x DIN 7985 M4,0x30 4x DIN 125 A4,3 4x DIN 127 A4,1	
14	U0000139201	1	Плата 083 Board 083		
15	U0000147619	1	Пластина переходная в сборе Plate	3x DIN 7985 M4,0x10 3x DIN 125 A4,3 3x DIN 127 A4,1	
100	U0000005241	3	Хомут UC-0 Clamp UC-0		
101	U0000009414	4	Хомут UC-1 Clamp UC-1		
102	U0000000519	2	Хомут UC-2 Clamp UC-2		
103	U0000147621	2	Направляющая шторки Guide		
104	U0000147714	1	Шторка Curtain		

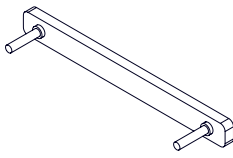




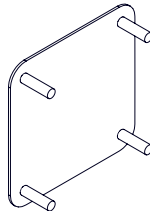
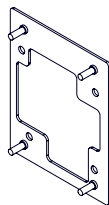
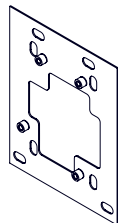

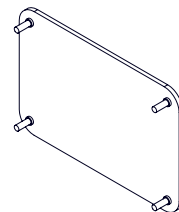
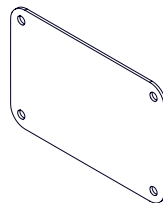
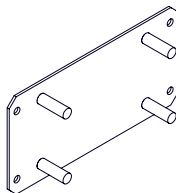
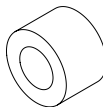
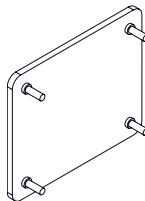
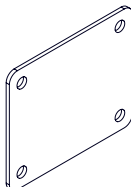
№	КОД CODE	Кол. Unit	Наименование Name	Крепёж Fixing	Примечание Note
1	U0000141778	1	Кожух модуля крышек Casing		
2	U0000141780	1	Дверца в сборе Door assembly		
2.1	U0000146653	1	Дверца Door		
2.2	U0000141611	1	Уголок в сборе Corner assembly		
2.3	U0000124701	1	Защёлка Corner assembly		
2.4	U0000115805	1	Пружина Spring		
3	U0000144416	1	Кожух в сборе Casing		
4	U0000144417	1	Кожух в сборе Casing		

-----	ROSSO (TOUCH) TO GO, ROSSO (TOUCH) TO GO DUO, ROSSO (TOUCH) TO GO COFFEE + TEA	№ 2.11	КОМПЛЕКТ ПРИНТЕРА ЧЕКОВ (ОПЦИЯ) PRINTER COMPONENTS (OPTION)	
-------	--	--------	--	---

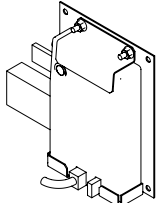
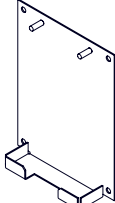
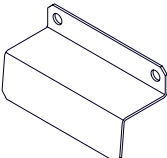
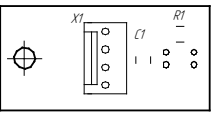
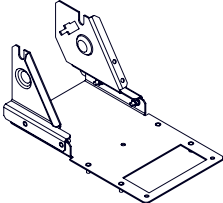
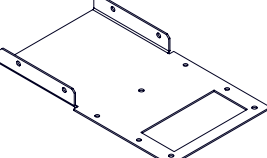
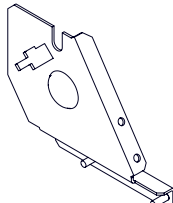
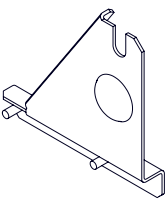
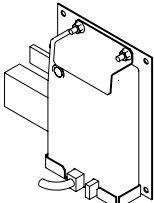
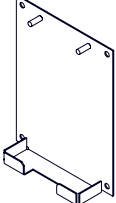
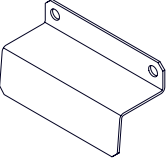
№	Рисунок Figure	КОД CODE	Наименование / Крепёж Name / Fixing	№	Рисунок Figure	КОД CODE	Наименование / Крепёж Name / Fixing	№	Рисунок Figure	КОД CODE	Наименование / Крепёж Name / Fixing
VKP-80-II с держателем бумаги собственного производства											
1		U0000116359	Принтер чеков Printer VKP-80-II 3x DIN 7985 M4,0x10 3x DIN 9021 A4,3 3x DIN 127 A4,1	2		U0000138050	Термолента Thermal tape 80x80x26	3		U0000138183	Ось принтера Printer axis
3.1		U0000118574	Ролик Roller	3.2		U0000120217	Ось Axis	3.3		U0000002703	Шайба DIN 6799 A4 Washers DIN 6799 A4
4		U0000143319	Кронштейн принтера в сборе Bracket	4.1		U0000143320	Основание в сборе Base 2x DIN 6923 M4	4.2		U0000138437	Кронштейн в сборе Bracket 2x DIN 6923 M4
4.3		U0000142319	Кронштейн в сборе Bracket	5		U0000124051	Плата датчика бумаги Paper sensor board 1x DIN 934 M3 1x DIN 7985 M3,0x08 1x DIN 6798 A3,2	6		U0000136467	Блок питания Power supply 3x DIN 7985 M3,0x08 3x DIN 125 A4,3 3x DIN 6798 A4
7		U0000142969	Уголок блока питания Power supply								
VKP-80-II Под MSF с оригинальным держателем бумаги											
1		U0000116359	Принтер чеков Printer VKP-80-II 3x DIN 7985 M4,0x10 3x DIN 9021 A4,3 3x DIN 127 A4,1	2		U0000138050	Термолента Thermal tape 80x80x26	3		U0000138183	Ось принтера Printer axis
3.1		U0000118574	Ролик Roller	3.2		U0000120217	Ось Axis	3.3		U0000002703	Шайба DIN 6799 A4 Washers DIN 6799 A4
4		U0000136467	Блок питания Power supply 3x DIN 7985 M3,0x08 3x DIN 125 A4,3 3x DIN 6798 A4	5		U0000144405	Пластина принтера в сборе Printer plate assembly				

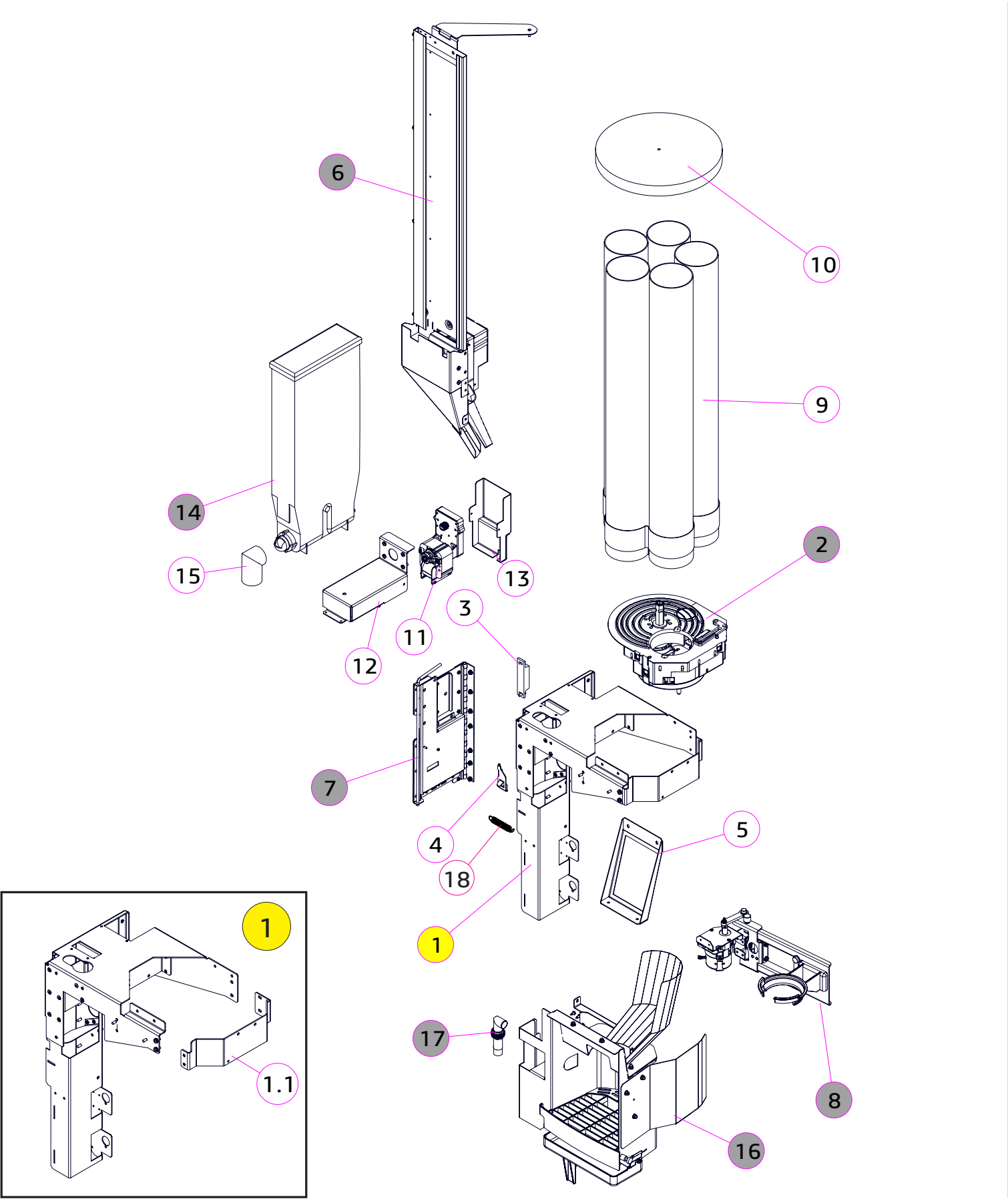
-----	ROSSO (TOUCH) TO GO, ROSSO (TOUCH) TO GO DUO, ROSSO (TOUCH) TO GO COFFEE + TEA	№ 2.11	КОМПЛЕКТ ПРИНТЕРА ЧЕКОВ (ОПЦИЯ) PRINTER COMPONENTS (OPTION)		
-------	--	--------	--	--	---

№	Рисунок Figure	КОД CODE	Наименование / Крепёж Name / Fixing	№	Рисунок Figure	КОД CODE	Наименование / Крепёж Name / Fixing	№	Рисунок Figure	КОД CODE	Наименование / Крепёж Name / Fixing
Комплект заглушки для принтера чеков											
1		U0000141680	Комплект заглушки принтера Printer plug kit 2x DIN 6923 M4	1.1		U0000140764	Пластина в сборе Plate assembly	1.2		U0000140759	Заглушка в сборе Plug assembly 2x DIN 985 M3 2x DIN 125 A3,2

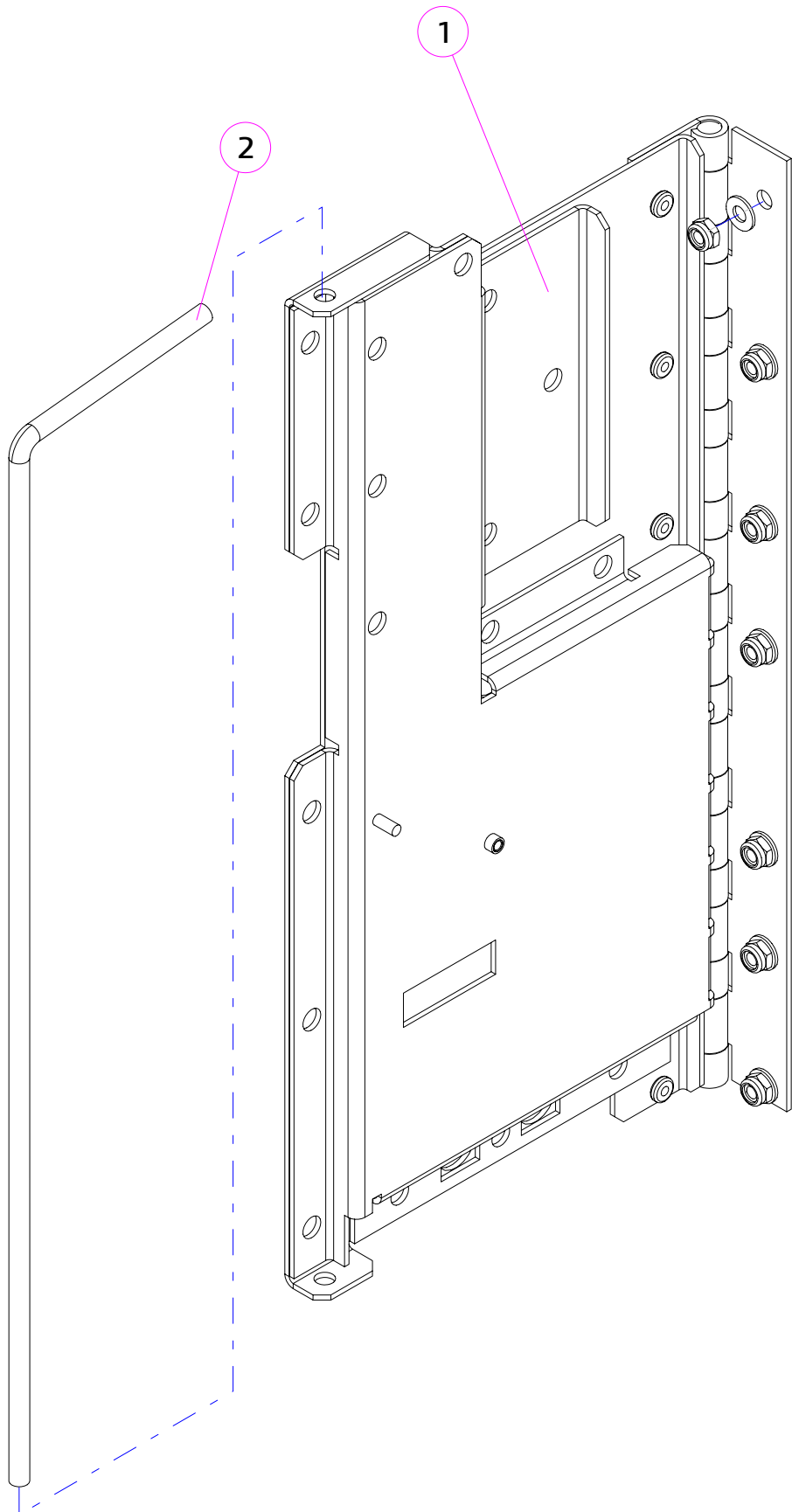
-----		ROSSO (TOUCH) TO GO, ROSSO (TOUCH) TO GO DUO, ROSSO (TOUCH) TO GO COFFEE + TEA		№ 2.12		КОМПЛЕКТ КАРТРИДЕРА (ОПЦИЯ) CARD READER COMPONENTS (OPTION)					
№	Рисунок Figure	КОД CODE	Наименование / Крепёж Name / Fixing	№	Рисунок Figure	КОД CODE	Наименование / Крепёж Name / Fixing	№	Рисунок Figure	КОД CODE	Наименование / Крепёж Name / Fixing
D-200											
1		U0000138163	Картридер Card reader 4x DIN 7985 M3,5x12	2		U0000146876	Заглушка Plug 4x DIN 6923 M4				
Ingenico - подготовка под установку, без возможности установки купюроприёмника											
1		U0000157648	Заглушка Plug 4x DIN 6923 M4	2		U0000157650	Переходник заглушки в сборе Plug adapter 4x DIN 6923 M4				
Bingo - подготовка под установку											
1		U0000148737	Пластина переходная в сборе Adapter plate assembly 4x DIN 985 M3 2x DIN 967 M4,0x08 2x DIN 6923 M4	2		U0000148703	Заглушка картридера Plug	3		U0000148977	Пластина переходная Adapter plate 4x DIN 6923 M4
MSF											
1		U0000136523	Кронштейн картридера Card reader bracket 2x DIN 7985 M4,0x08 2x DIN 125 A4,3 2x DIN 127 A4,1 2x DIN 934 M4	2		U0000138008	Проставка Spacer	3		U0000148949	Заглушка картридера Plug
4		U0000149009	Пластина переходная заглушки картридера Plug 4x DIN 6923 M3								

-----	ROSSO (TOUCH) TO GO, ROSSO (TOUCH) TO GO DUO, ROSSO (TOUCH) TO GO COFFEE + TEA	№ 2.13	КОМПЛЕКТ ФИСКАЛЬНОГО МОДУЛЯ (ОПЦИЯ)		
-------	--	--------	-------------------------------------	--	---

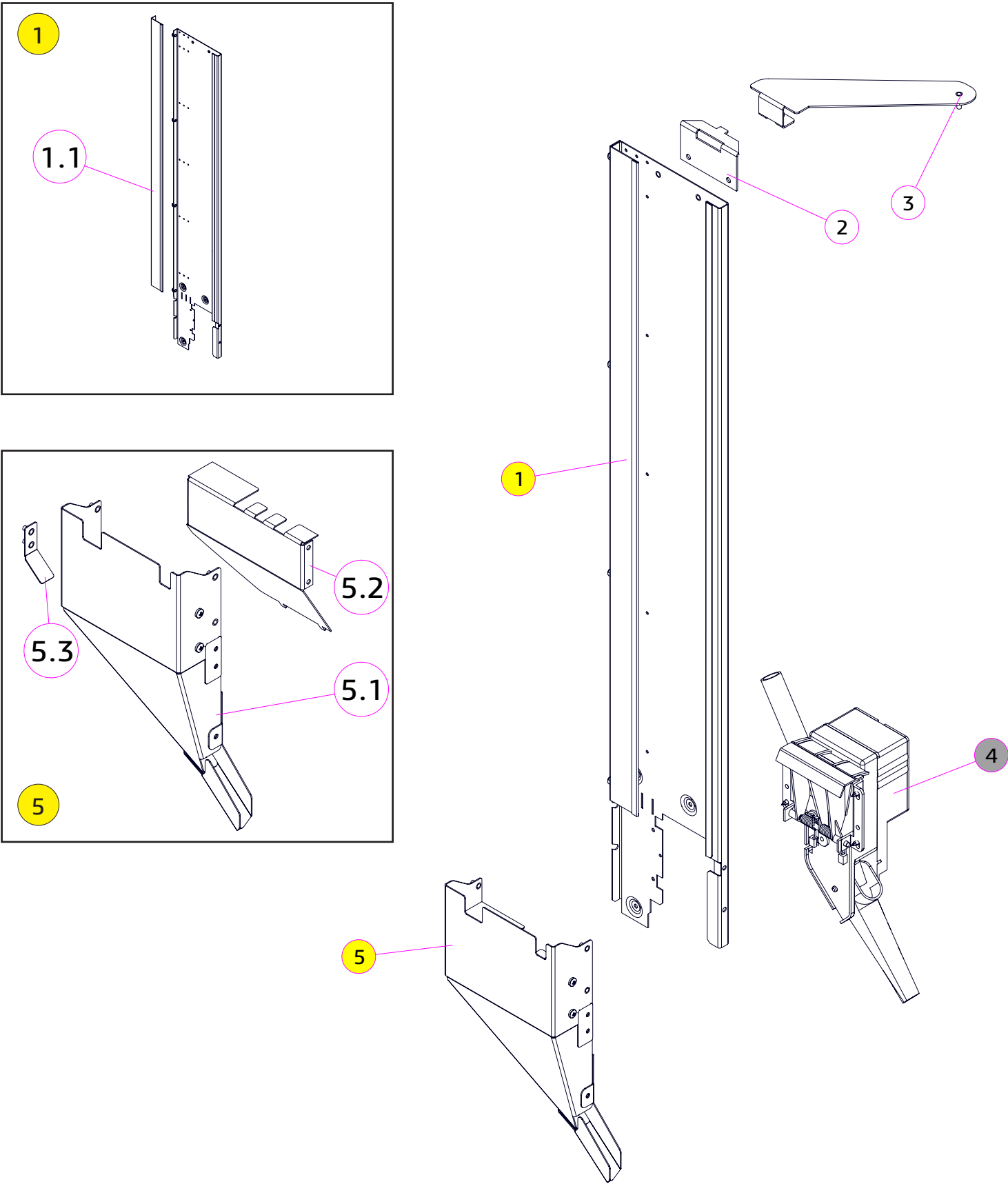
№	Рисунок Figure	КОД CODE	Наименование / Крепёж Name / Fixing	№	Рисунок Figure	КОД CODE	Наименование / Крепёж Name / Fixing	№	Рисунок Figure	КОД CODE	Наименование / Крепёж Name / Fixing
Payonline без принтера (подготовка под установку)											
1		U0000124883	Комплект фискального регистратора 6x DIN 6923 M4 4x DIN 967 M4,0x10	1.1		U0000142285	Пластина монтажная в сборе	1.2		U0000142284	Пластина прижимная
Payonline с принтером (подготовка под установку)											
1		U0000124051	Плата датчика бумаги 1x DIN 934 M3 1x DIN 7985 M3,0x08 1x DIN 6798 A3,2	2		U0000143319	Кронштейн принтера в сборе	2.1		U0000143320	Основание в сборе 2x DIN 6923 M4
2.2		U0000138437	Кронштейн в сборе 2x DIN 6923 M4	2.3		U0000142319	Кронштейн в сборе 2x DIN 6923 M4	3		U0000124883	Комплект фискального регистратора 6x DIN 6923 M4 4x DIN 967 M4,0x10
3.1		U0000142285	Пластина монтажная в сборе	3.2		U0000142284	Пластина прижимная				



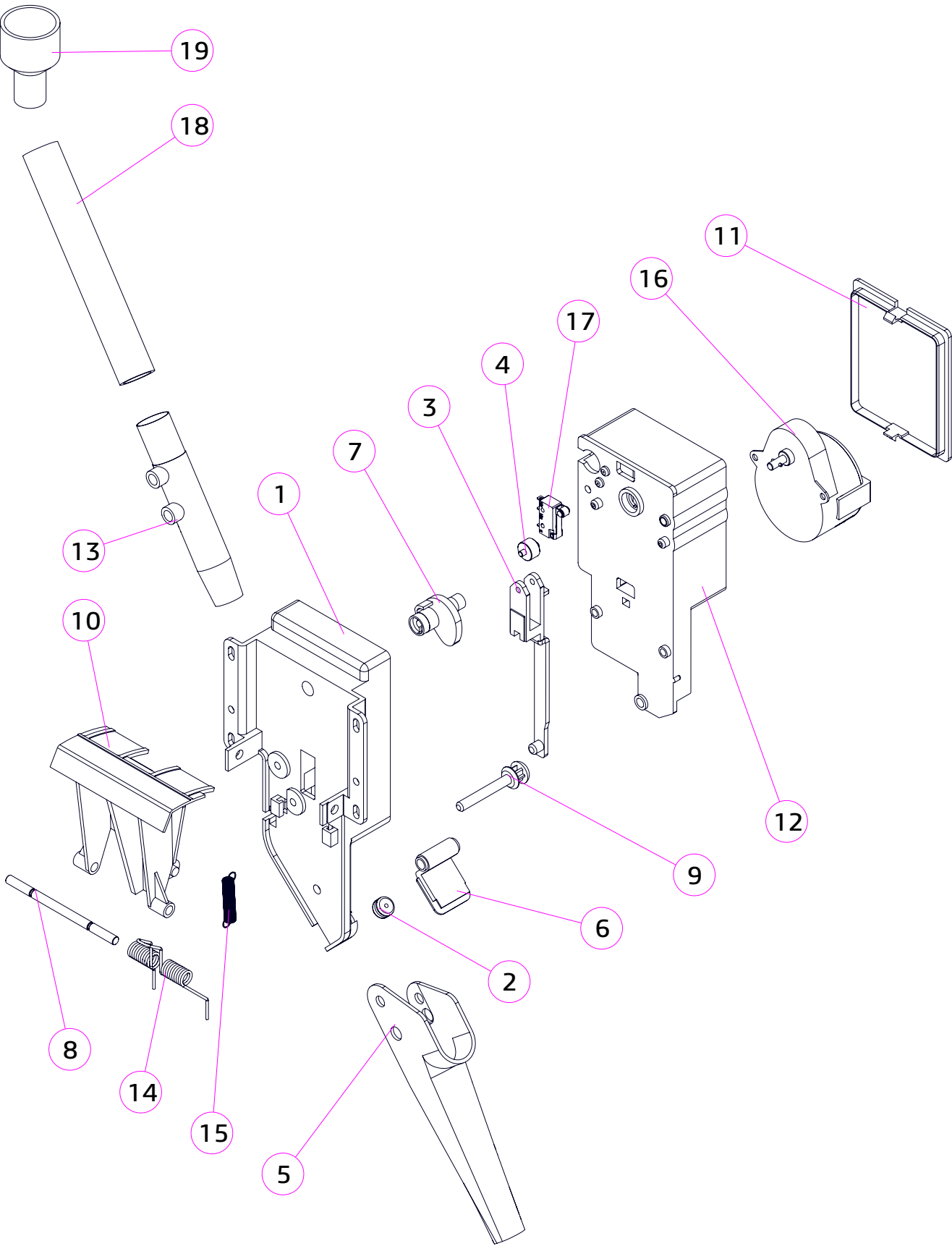
№	КОД CODE	Кол. Unit	Наименование Name	Крепёж Fixing	Примечание / Note № Рисунка/ № Figure
1	U0000144453	1	Кронштейн в сборе Bracket assembly		
1.1	U0000145808	1	Пластина Plate	2x DIN 7985 M4,0x10 2x DIN 125 A4,3 2x DIN 127 A4,1 2x DIN 985 M4	
2	U0000138257	1	Механизм выдачи стаканов Mechanism, cup dispenser	4x DIN 7985 M4,0x14 2x DIN 7985 M4,0x35 6x DIN 6798 A4 6x DIN 125 A4,3	№ 3.7
3	U0000119219	1	Магнит большой Magnet	2x DIN 7985 M4,0x14 2x DIN 6798 A4 2x DIN 125 A4,3	
4	U0000124700	1	Защёлка Latch	1x DIN 7985 M3,0x08 1x DIN 125 A3,2 1x DIN 127 A3,1	
5	U0000153757	1	Трапеция Trapezoid	4x DIN 6923 M4	
6	U0000141665	1	Комплект выдачи ложек Dispenser spoons & sugar		№ 3.2
7	U0000137175	1	Комплект петли модуля выдачи Hinge kit		№ 3.1
8	U0000141667	1	Комплект пружинной руки Arm, cup holder		№ 3.4
9	U0000138097	1	Тубы стаканов Cups tubes		
10	U0000133961	1	Крышка Cap	2x DIN 125 A4,3 1x DIN 985 M4	С отверстием
11	U0000119026	1	Моторедуктор выдачи сахара Gear motor	4x DIN 7985 M4,0x14 4x DIN 125 A4,3 4x DIN 127 A4,1 4x DIN 7981 M3,5x9,5-C	
12	U0000124796	1	Кожух верхний Upper casing	1x DIN 7981 M3,5x9,5-C	
13	U0000124797	1	Кожух задний Rear casing	1x DIN 7981 M3,5x9,5-C	
14	U0000119031	1	Контейнер сахара Sugar container		№ 6.0-C
15	U0000119760	1	Патрубок контейнера сахара Nozzle sugar container		
16	-----	1	Лоток выдачи Dispensing tray		№ 3.5
17	-----	1	Комплект датчика стакана Glass sensor kit		№ 3.6
18	U0000115805	1	Пружина Spring	1x DIN 985 M3 1x DIN 125 A3,2	



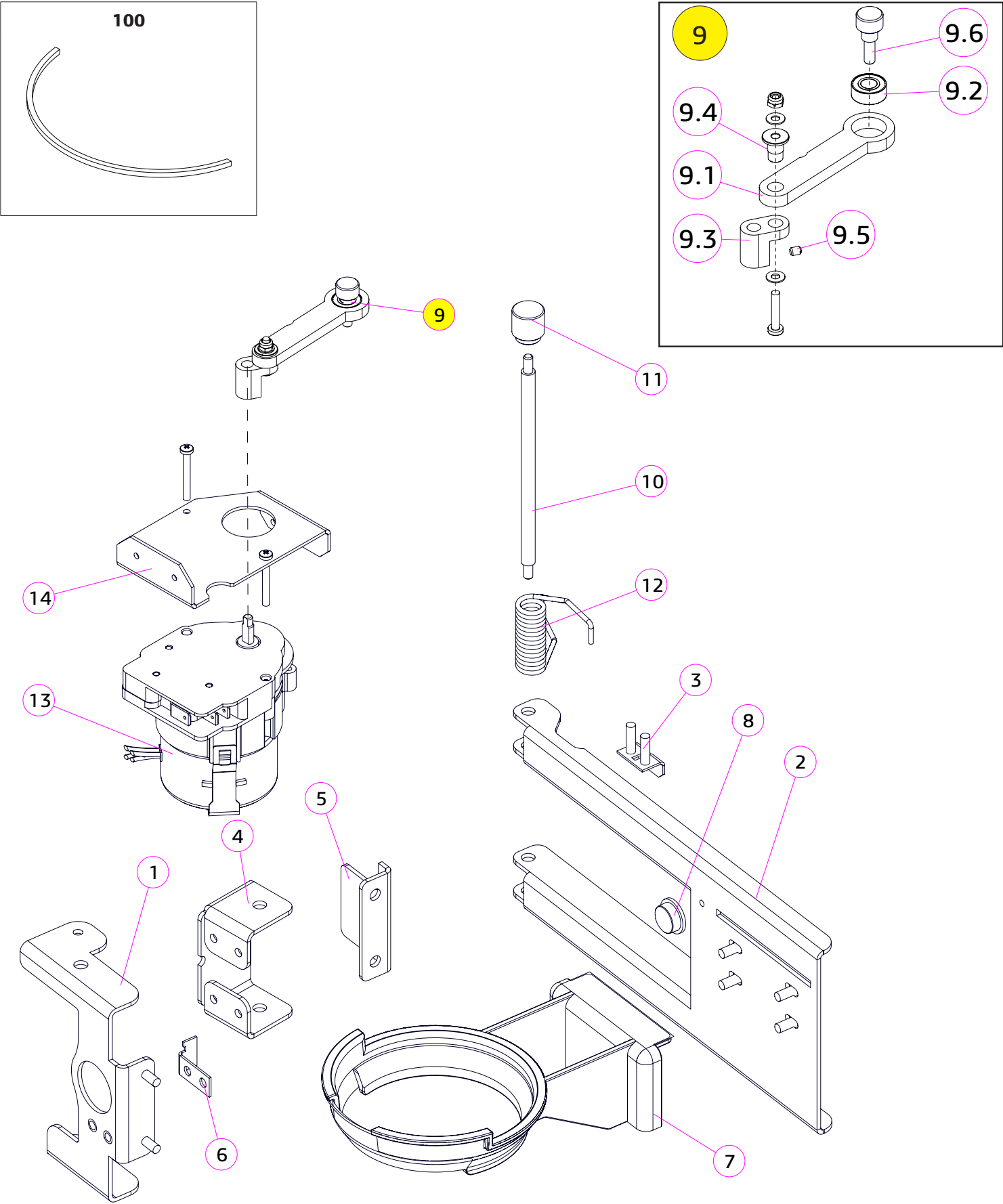
№	КОД CODE	Кол. Unit	Наименование Name	Крепёж Fixing	Примечание Note
1	U0000137194	1	Петля модуля выдачи Hinge, cup dispenser	7× DIN 985 M4 7× DIN 125 A4,3	
2	U0000119220	1	Ось петли Axis		



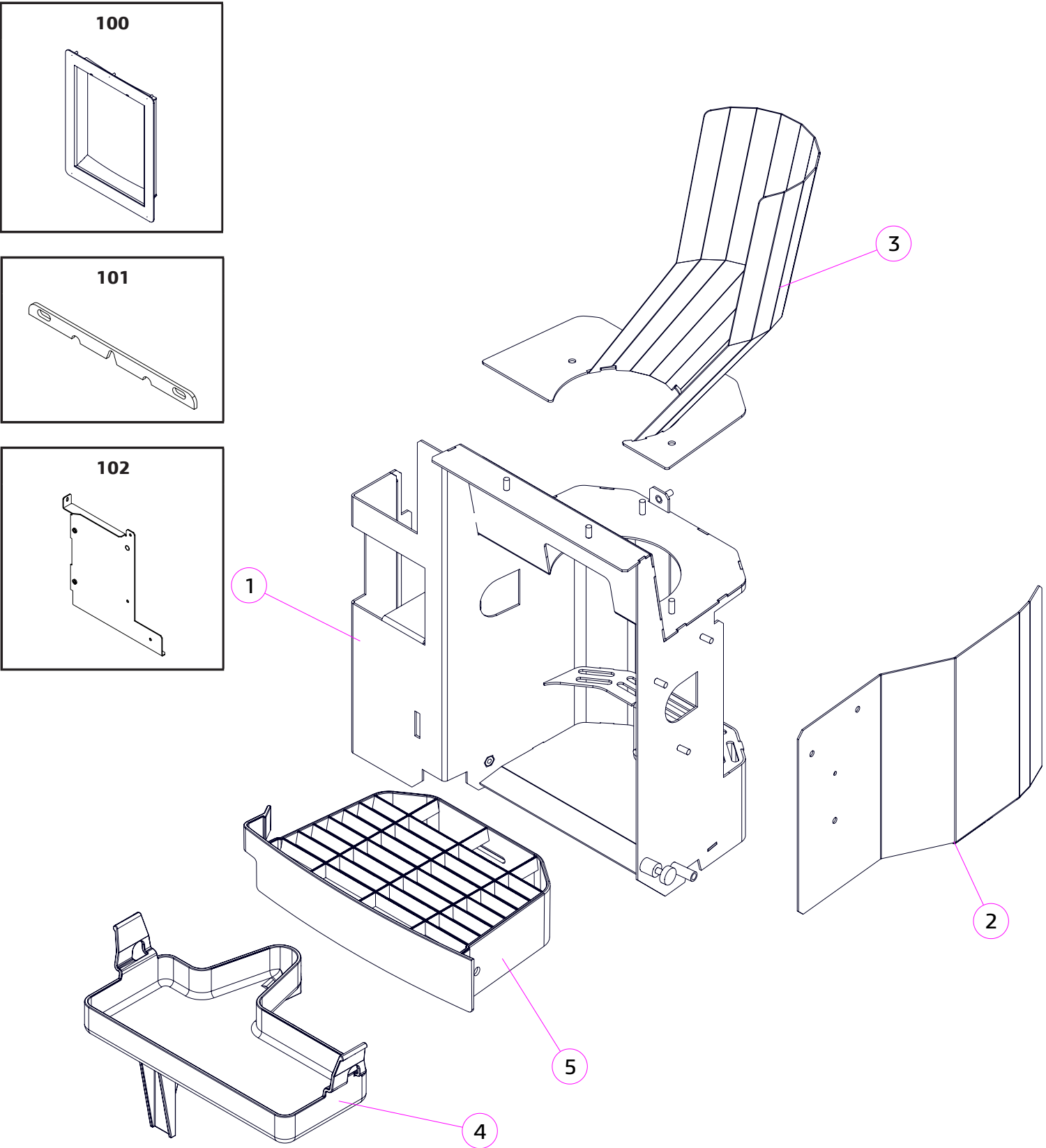
№	КОД CODE	Кол. Unit	Наименование Name	Крепёж Fixing	Примечание / Note № Рисунка/ № Figure
1	U0000141666	1	Панель в сборе Panel assembly		
1.1	U0000140708	1	Уголок Corner	4x DIN 6923 M4	
2	U0000125206	1	Кронштейн Bracket	2x DIN 6923 M4	
3	U0000146528	1	Держатель в сборе Holder assembly	1x DIN 7985 M4,0x10 1x DIN 6923 M4	
4	U0000141776	1	Механизм выдачи ложек Mechanism, dispenser stirrer		№ 3.3
5	U0000140711	1	Направляющая размешивателей Guide assembly		
5.1	U0000141591	1	Направляющая размешивателей Guide		
5.2	U0000144418	1	Полка Shelf		
5.3	U0000140479	1	Отсекатель в сборе Bracket		



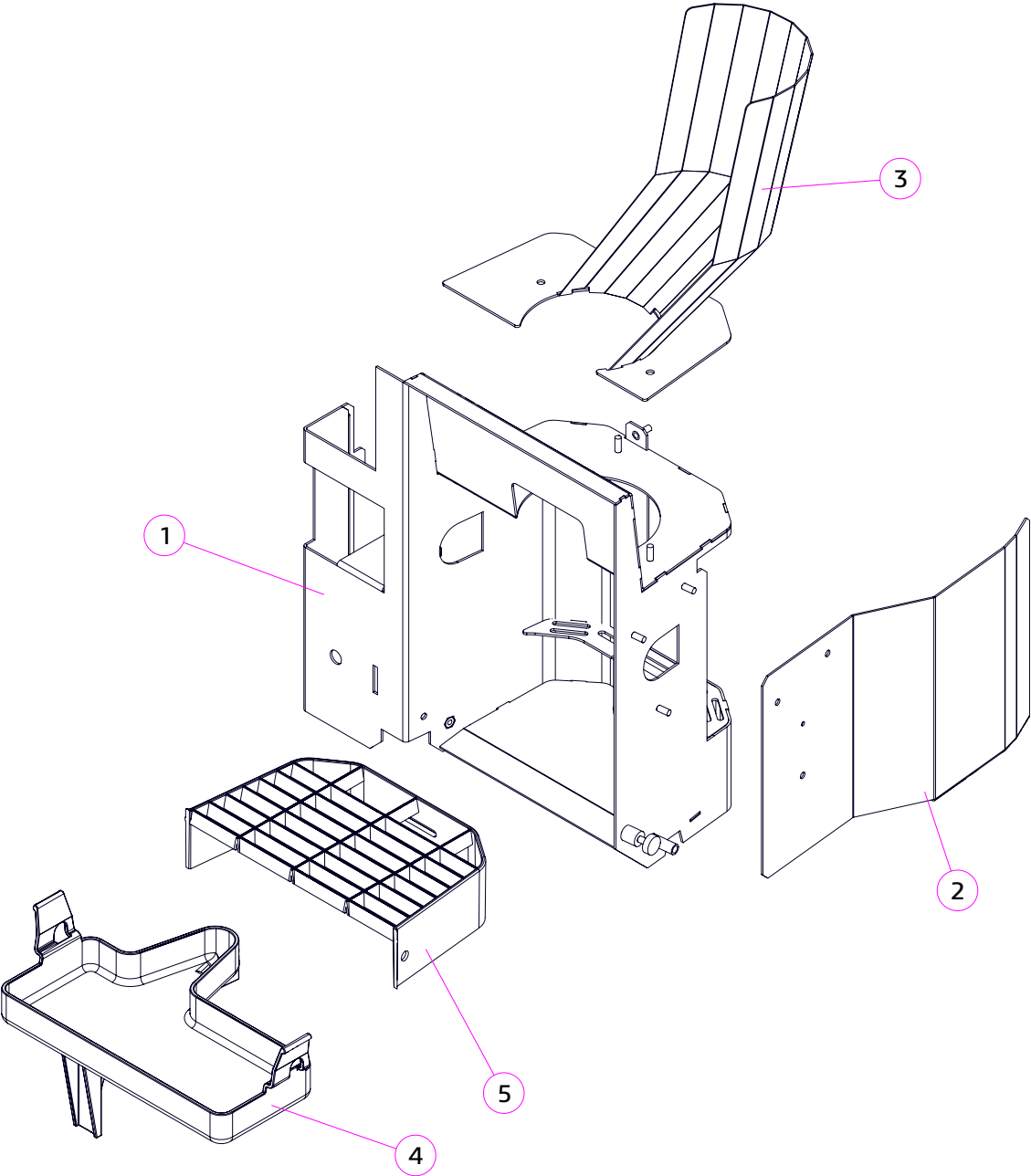
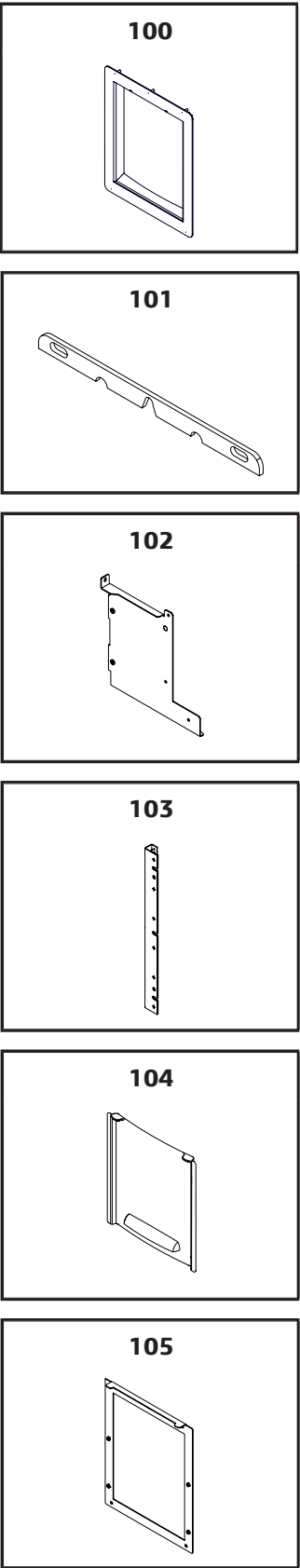
№	КОД CODE	Кол. Unit	Наименование Name	Крепёж Fixing	Примечание Note
1	U0000122287	1	Корпус Body		
2	U0000125284	1	Отбойник Pass-wire		
3	U0000122284	1	Стержень Rod		
4	U0000122293	1	Ролик Roller		
5	U0000139203	1	Сопло Sugar nozzle		
6	U0000122286	1	Стенка сопла Nozzle panel		
7	U0000122283	1	Эксцентрик (кулачок) Eccentric		
8	U0000122290	1	Ось Axis	2x DIN 6798 A4	
9	U0000122281	1	Ось сопла Nozzle pole		
10	U0000122288	1	Толкатель Pusher		
11	U0000122280	1	Крышка Cover		
12	U0000122282	1	Поддержка мотора Support	4x DIN 7981 M4,2x16-C	
13	U0000122285	1	Трубка сахара Sugar pipe	2x DIN 7985 M4,0x08	
14	U0000122291	1	Пружина Spring		
15	U0000122390	1	Пружина Spring		
16	U0000136260	1	Мотор-редуктор Motor	2x DIN 7981 M2,9x9,5-C	
17	U0000122703	1	Жгут модуля выдачи ложек Harness	2x DIN 7981 M2,2x13-C	Микропереключатель входит в состав жгута
18	U0000122765	1	Трубка силиконовая Pipe, silicone		125 мм
19	U0000119034	1	Воронка Funnel		



№	КОД CODE	Кол. Unit	Наименование Name	Крепёж Fixing	Примечание Note
1	U0000137180	1	Кронштейн пружины в сборе Spring bracket		
2	U0000141592	1	Кронштейн держателя стакана Cup holder bracket		
3	U0000137181	1	Зацеп пружины верхний в сборе Top hitch	2x DIN 985 M4 2x DIN 125 A4,3	
4	U0000137184	1	Опорный кронштейн Bracket	4x DIN 7981 M3,5x9,5-C	
5	U0000137183	1	Крышка пружинного механизма Cover	2x DIN 6923 M4	
6	U0000137182	1	Зацеп пружины нижний Lower hitch	2x DIN 6923 M4	
7	U0000138702	1	Держатель стаканов Cup holder	4x DIN 7981 M4,2x9,5-F_нерж.	
8	U0000011027	1	Площадка Damper		
9	U0000137196	1	Привод руки в сборе Hand drive assembly	1x DIN 934 M4 1x DIN 127 A4,1 1x DIN 125 A4,3	
9.1	U0000137055	1	Тяга эксцентрика Eccentric rod		
9.2	U0000126314	1	Подшипник Bearing		
9.3	U0000137056	1	Эксцентрик привода Eccentric	1x DIN 7985 M3,0x16 1x DIN 125 A3,2 1x DIN 985 M3	
9.4	U0000137057	1	Втулка эксцентрика Eccentric bushing		
9.5	U0000137067	1	Винт DIN 551 M3x6 Screw DIN 551 M3x6		
9.6	U0000119284	1	Винт Screw		
10	U0000134975	1	Ось руки Axis, cup holder	1x DIN 9021 A4,3 1x DIN 985 M4	
11	U0000119044	1	Головка оси Axis heading		
12	U0000126690	1	Пружина Spring		
13	U0000119027	1	Моторедуктор Gear motor	2x DIN 7985 M3,0x25 2x DIN 985 M3	
14	U0000136518	1	Кронштейн Bracket	4x DIN 7981 M3,5x9,5-C	
100	U0000139432	1	Скоба Bracket		

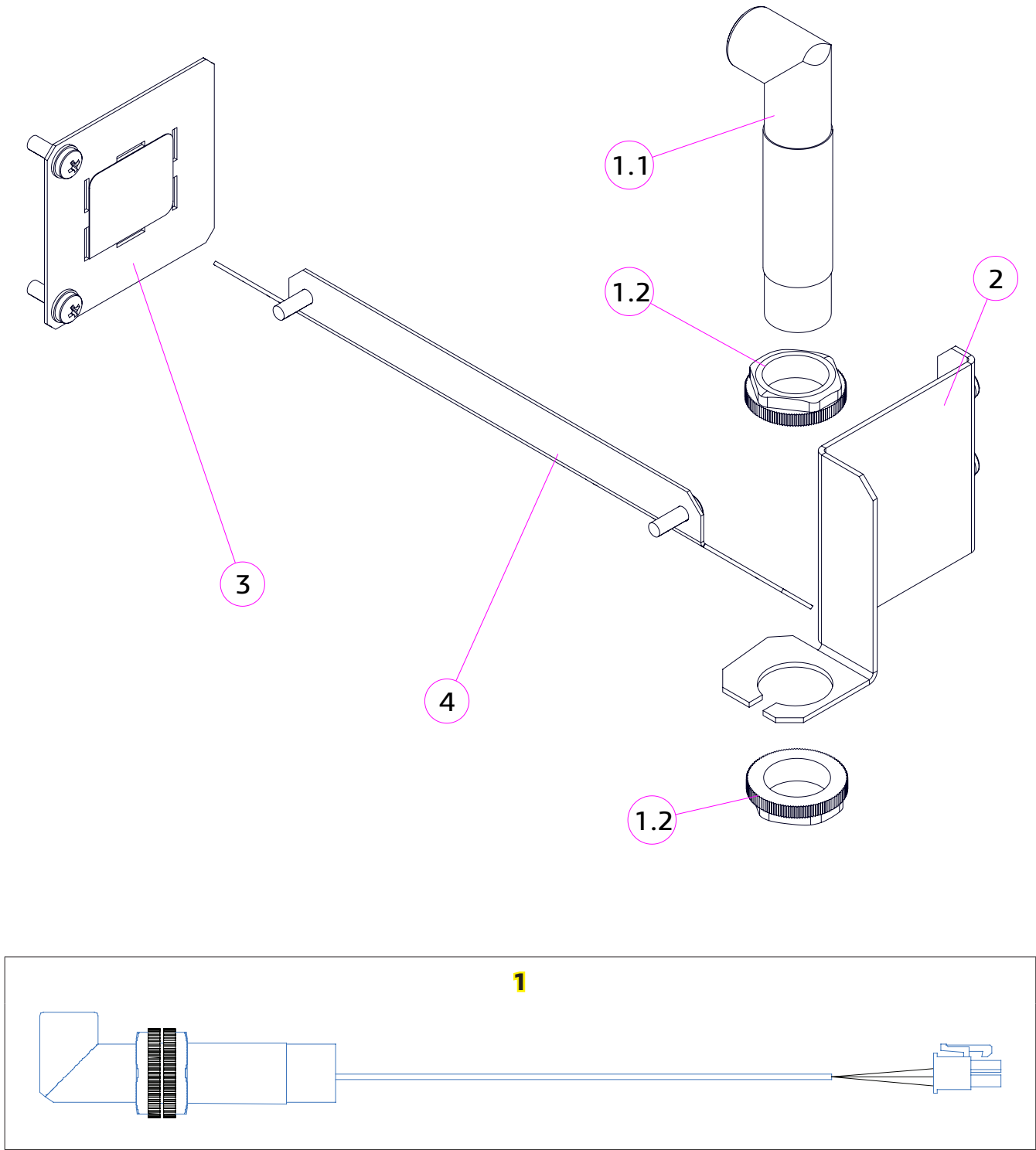


№	КОД CODE	Кол. Unit	Наименование Name	Крепёж Fixing	Примечание Note
1	U0000139469	1	Короб в сборе Box assembly	3x DIN 6923 M4 2x DIN 7985 M4,0x20 2x DIN 125 A4,3	
2	U0000140758	1	Кожух Casing	3x DIN 6923 M4	
3	U0000139468	1	Воронка в сборе Funnel assembly	3x DIN 6923 M4	
4	U0000119129	1	Поддон лотка выдачи Tray		
5	U0000153882	1	Решётка (доработка) Grille		
100	U0000140754	1	Обрамление лотка выдачи Framing	5x DIN 6923 M4	Не входит в комплект
101	U0000146550	2	Пластина Plate		
102	U0000141590	1	Пластина в сборе Plate	1x DIN 7985 M4,0x10 1x DIN 125 A4,3 1x DIN 127 A4,1 2x DIN 464 M4,0x12	


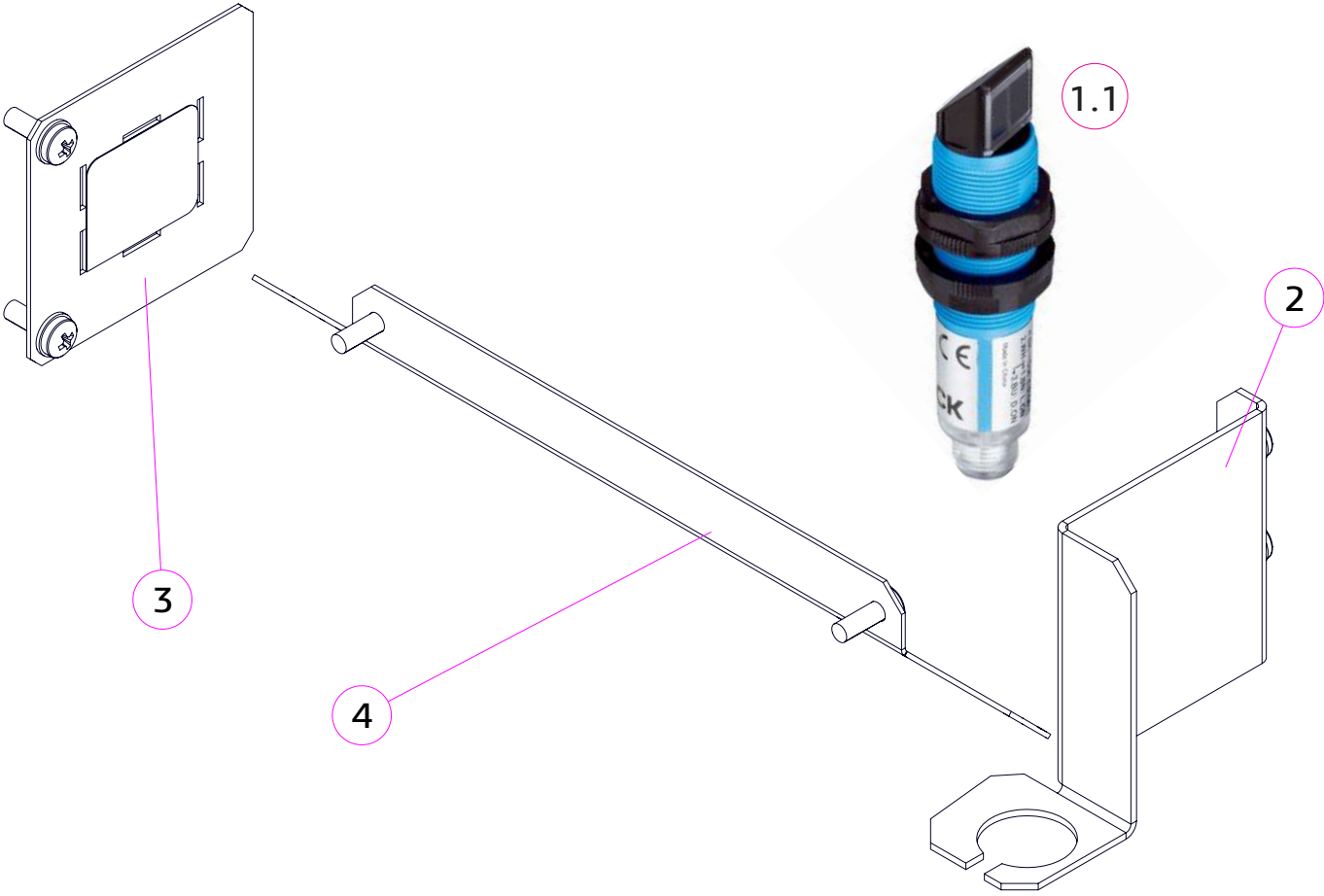


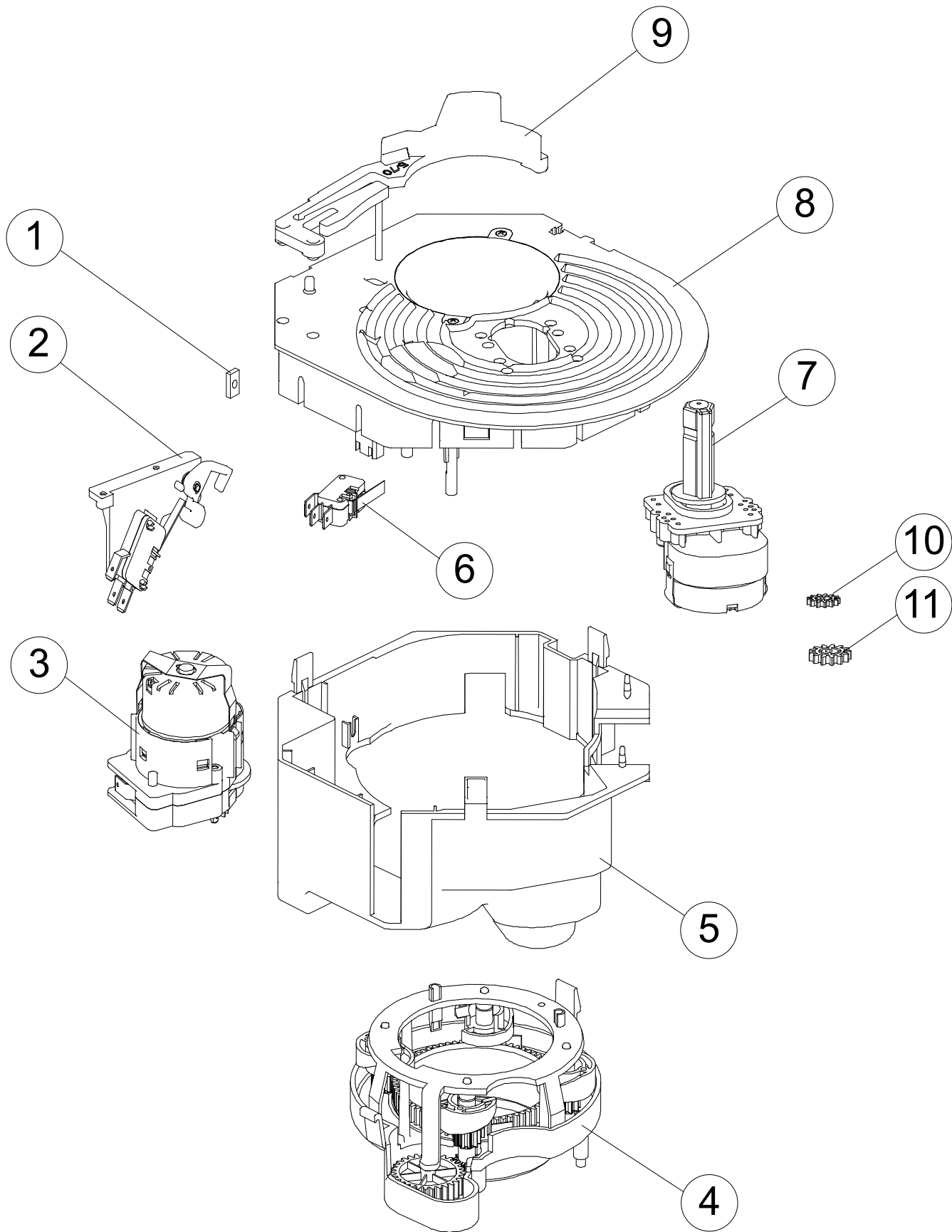
№	КОД CODE	Кол. Unit	Наименование Name	Крепёж Fixing	Примечание Note
1	U0000144096	1	Короб в сборе Box assembly	3x DIN 6923 M4 2x DIN 7985 M4,0x20 2x DIN 125 A4,3	
2	U0000140758	1	Кожух Casing	3x DIN 6923 M4	
3	U0000139468	1	Воронка в сборе Funnel assembly	3x DIN 6923 M4	
4	U0000119129	1	Поддон лотка выдачи Tray		
5	U0000153882	1	Решётка (доработка) Grille		
100	U0000144093	1	Обрамление лотка выдачи Framing	5x DIN 6923 M4	Не входит в комплект
101	U0000146550	2	Пластина Plate		
102	U0000141590	1	Пластина в сборе Plate	1x DIN 7985 M4,0x10 1x DIN 125 A4,3 1x DIN 127 A4,1 2x DIN 464 M4,0x12	
103	U0000144094	2	Направляющая шторки в сборе Guide	2x DIN 7985 M4,0x18 2x DIN 125 A4,3 2x DIN 127 A4,1	
104	U0000119126	1	Шторка Curtain		
105	U0000144095	1	Панель в сборе Panel assembly	5x DIN 6923 M4	

№	КОД CODE	Кол. Unit	Наименование Name	Крепёж Fixing	Примечание Note
1	U0000124231	1	Жгут фотоэлемента Photocell harness	1x DIN 6923 M4	Жгут + фотодатчик
1.1	U0000124413	1	Фотодатчик Photosensor		
1.2	U0000136348	2	Гайка фотодатчика Photosensor nut		Из комплекта фотодатчика
2	U0000137193	1	Кронштейн датчика в сборе Sensor bracket assembly	2x DIN 7985 M4,0x12	
3	U0000137176	1	Отражатель в сборе Reflector assembly	2x DIN 7985 M4,0x12	
4	U0000137177	1	Козырёк защитный Protective visor	2x DIN 7985 M4,0x12	



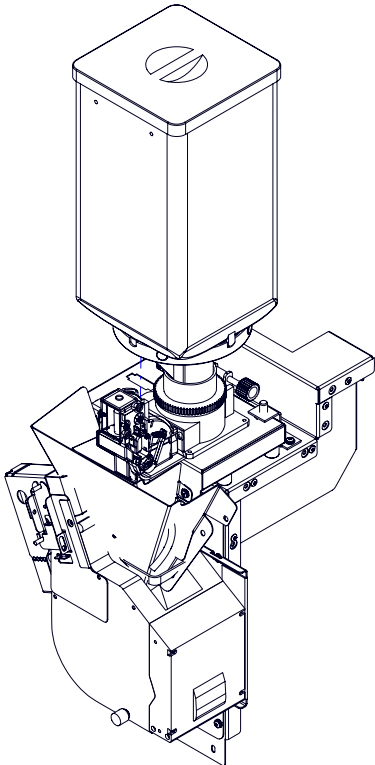
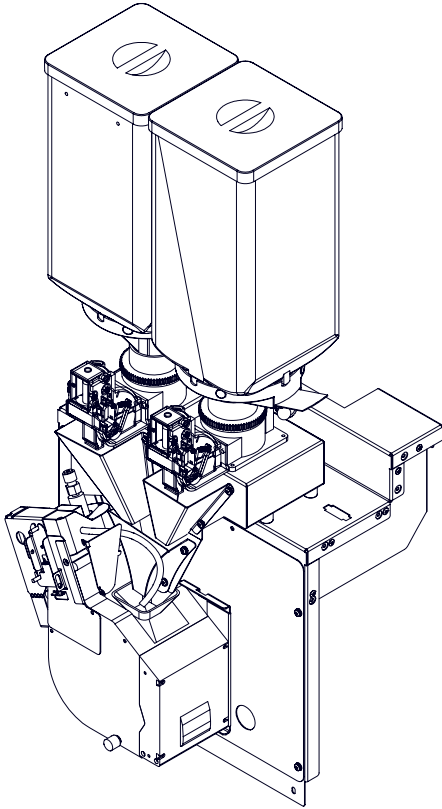
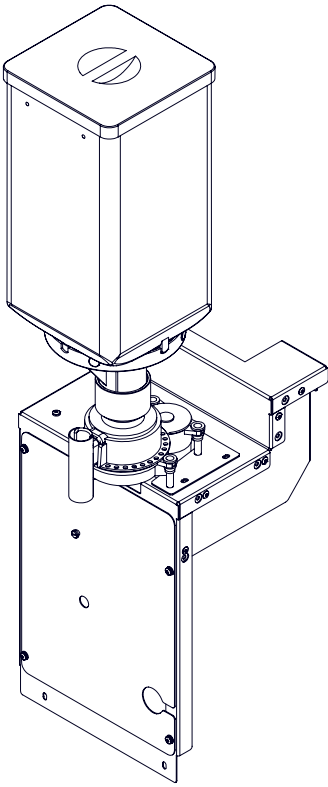
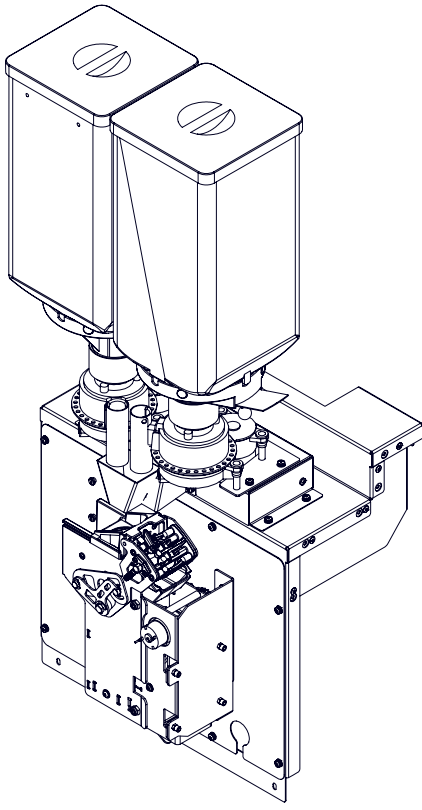
№	КОД CODE	Кол. Unit	Наименование Name	Крепёж Fixing	Примечание Note
1	U0000145591	1	Жгут фотоэлемента Photocell harness	1x DIN 6923 M4	Жгут + фотодатчик
1.1	U0000144359	1	Фотодатчик Photosensor		
2	U0000137193	1	Кронштейн датчика в сборе Sensor bracket assembly	2x DIN 7985 M4,0x12	
3	U0000137176	1	Отражатель в сборе Reflector assembly	2x DIN 7985 M4,0x12	
4	U0000137177	1	Козырёк защитный Protective visor	2x DIN 7985 M4,0x12	



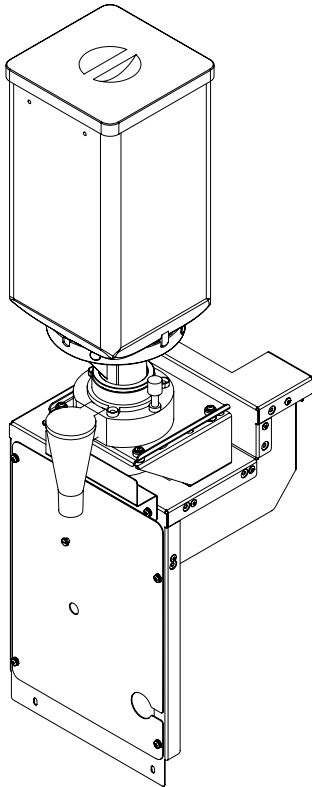


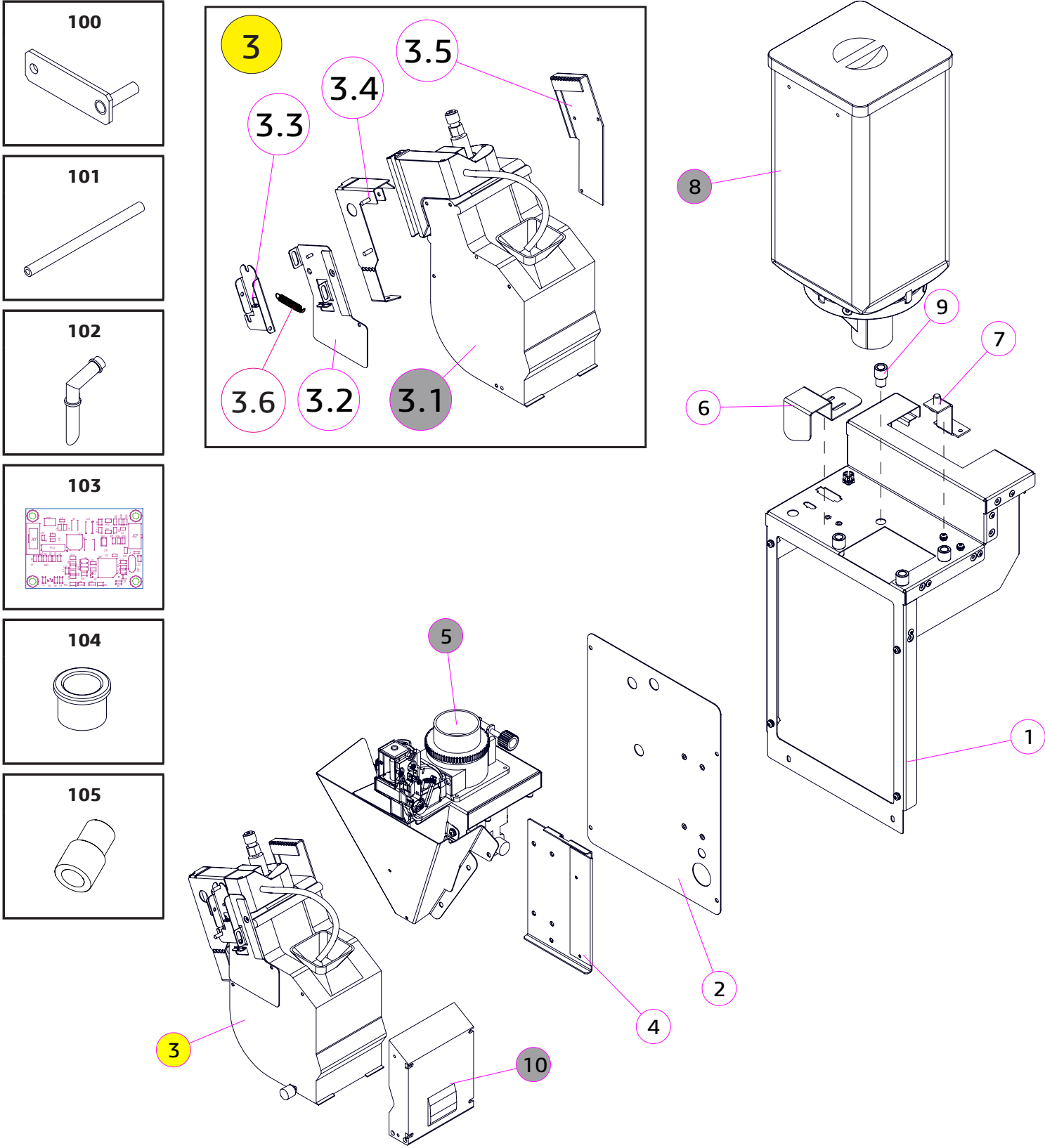
№	КОД CODE	Кол. Unit	Наименование Name	Крепёж Fixing	Примечание Note
1	U0000134086	1	Гайка М4 Fixing nut M4		
2	U0000124572	1	Микровыключатель наличия стаканов Microswitch support assembly		
3	U0000124480	1	Моторедуктор выдачи стаканов Gear motor		
4	U0000145639	1	Модуль выдачи стакана с 6 роликами Glass delivery module		
5	U0000145640	1	Крышка механизма выдачи стаканов Cup mechanism, cover		
6	U0000125292	1	Микропереключатель положения тубы Turret positioning microswitch		
7	U0000145638	1	Моторедуктор поворота туб Turret drive gear motor assembly		
8	U0000134088	1	Корпус механизма выдачи стаканов Upper body		
9	U0000145634	1	Фиксатор туб механизма выдачи стаканов Turret positioning lever		
10	U0000122347	1	Шестерёнка редуктора поворота туб Gear		
11	U0000124571	1	Шестерёнка редуктора поворота туб Gear		

-----	ROSSO (TOUCH) TO GO, ROSSO (TOUCH) TO GO DUO, ROSSO (TOUCH) TO GO COFFEE + TEA	№ 4.0	КОМПЛЕКТ КОФЕГРУППЫ COFFEE GROUP COMPONENTS	Варианты исполнений	
-------	--	-------	--	---------------------	---

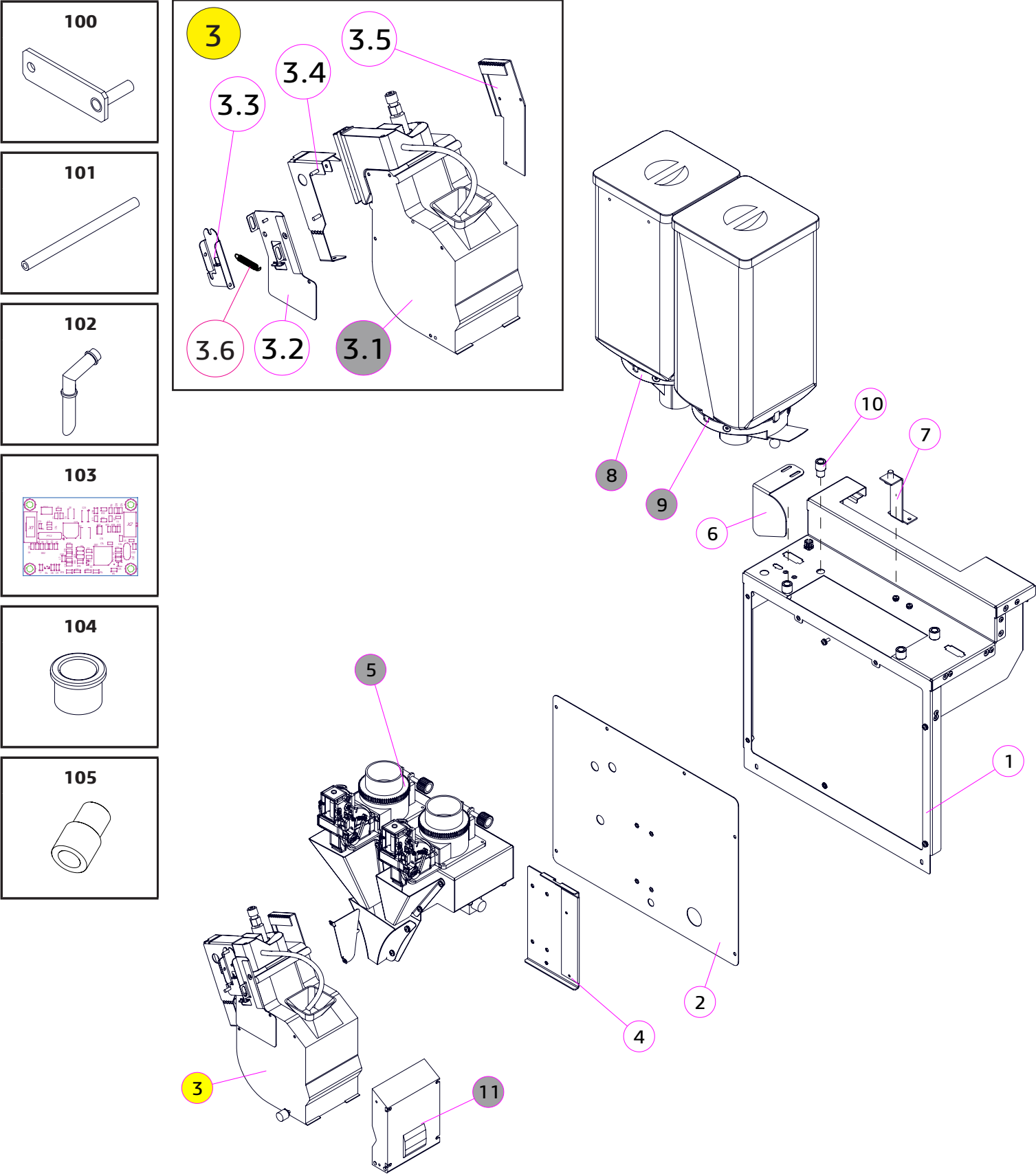
№	КОД CODE	Рисунок Figure	Примечание Note	№	КОД CODE	Рисунок Figure	Примечание Note
A	U0000141633		Rosso (Touch) To Go Rosso (Touch) To Go Coffee + Tea	B	U0000141642		Rosso (Touch) To Go Duo
C	U0000165057		Rosso (Touch) To Go Rosso (Touch) To Go Coffee + Tea С кофемолкой CH	D	U0000158231		Rosso (Touch) To Go Duo С кофемолкой CH

-----	ROSSO (TOUCH) TO GO, ROSSO (TOUCH) TO GO DUO, ROSSO (TOUCH) TO GO COFFEE + TEA	№ 4.0	КОМПЛЕКТ КОФЕГРУППЫ COFFEE GROUP COMPONENTS	Варианты исполнений	
-------	--	-------	--	---------------------	---

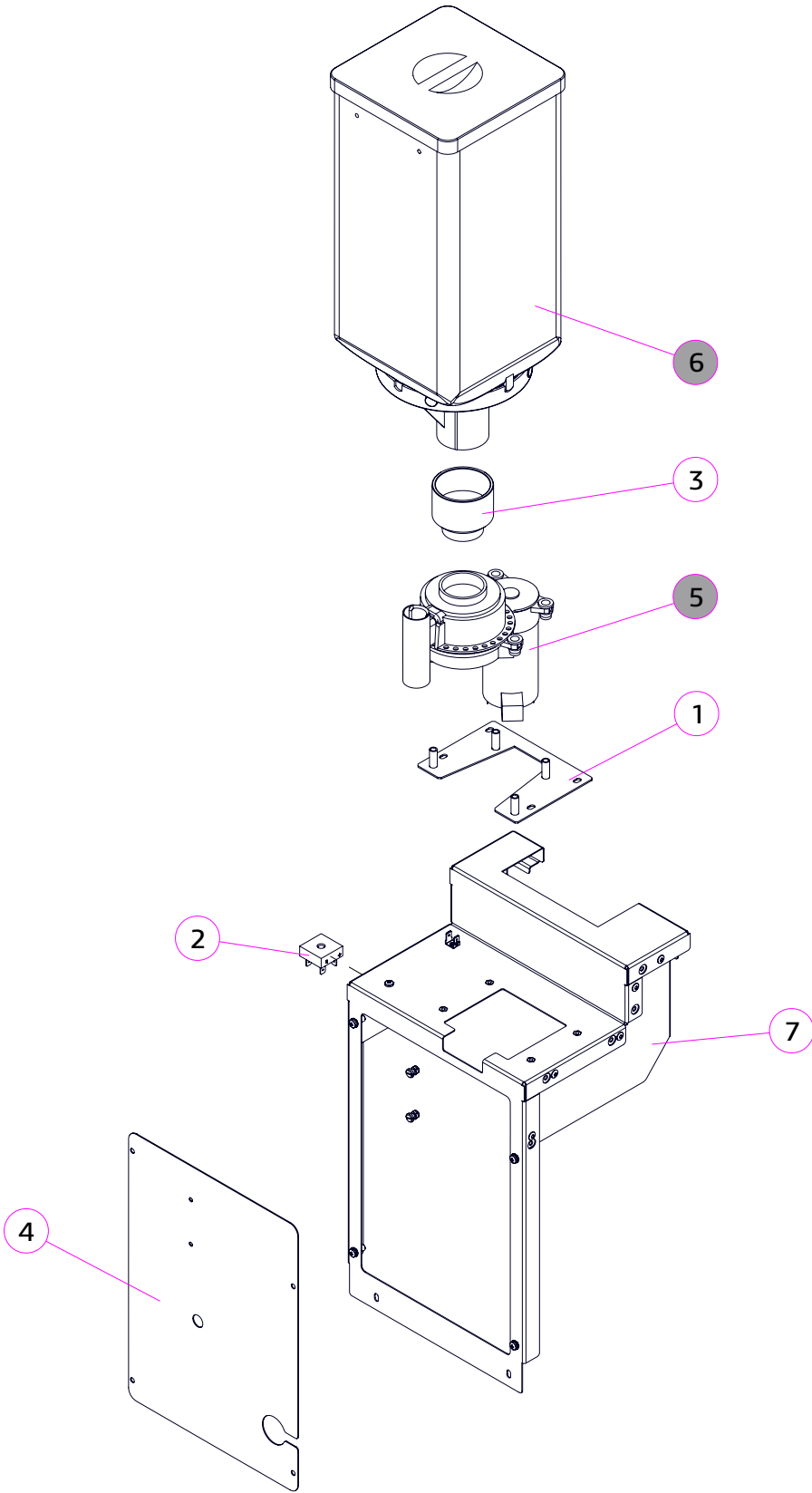
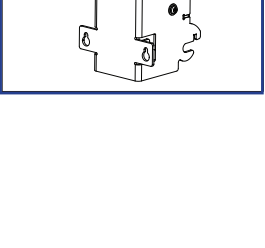
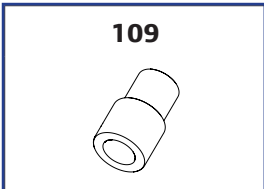
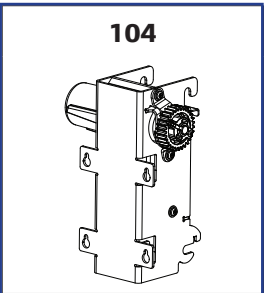
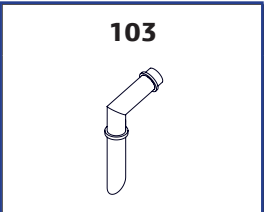
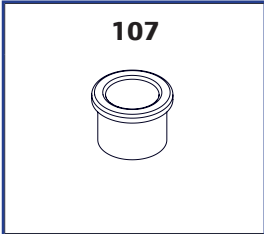
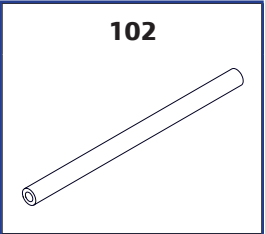
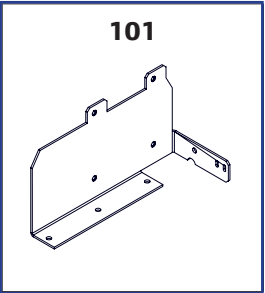
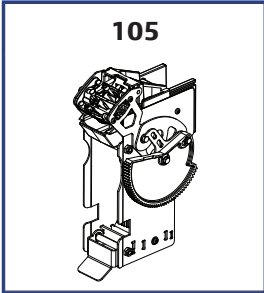
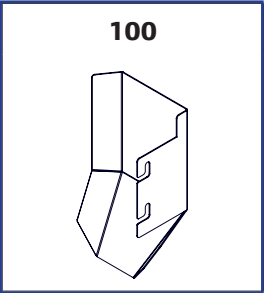
№	КОД CODE	Рисунок Figure	Примечание Note	№	КОД CODE	Рисунок Figure	Примечание Note
E	U0000166685		Rosso (Touch) To Go Под кофемолку CN				



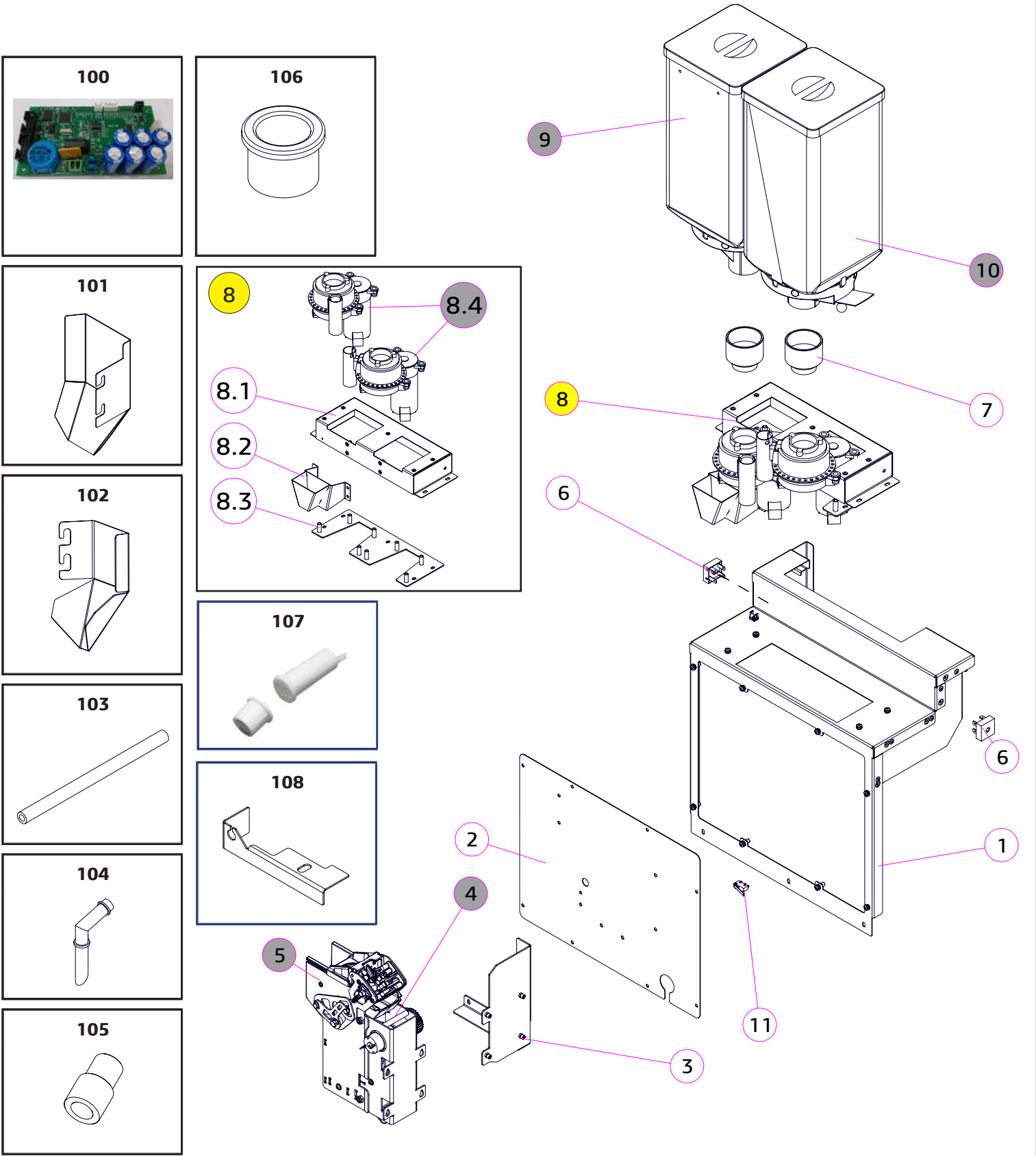
№	КОД CODE	Кол. Unit	Наименование Name	Крепёж Fixing	Примечание / Note № Рисунка/ № Figure
1	U0000141634	1	Поддержка в сборе Bracket assembly	2x DIN 7985 M4,0x14_нерж. 2x DIN 127 A4,1_нерж. 2x DIN 125 A4,3_нерж.	
2	U0000141636	1	Кронштейн ЦУ в сборе Bracket assembly		
3	U0000141637	1	Кофегруппа в сборе (без редуктора) Coffee group assembly		
3.1	U0000142590	1	Варио-группа (без редуктора) Vario group		№ 4.1
3.2	U0000138784	1	Кронштейн в сборе Bracket assembly	1x DIN 7981 M2,9x9,5-C	
3.3	U0000138785	1	Направляющая Guide	2x DIN 923 M4,0x03 2x DIN 125 A6,4 2x DIN 985 M4 1x DIN 9021 A3,2 1x DIN 985 M3	
3.4	U0000138786	1	Держатель в сборе Holder assembly	2x DIN 315 M4	
3.5	U0000141572	1	Пластина Plate	3x DIN 7981 M2,9x9,5-C	
3.6	U0000115805	1	Пружина Spring		
4	U0000146468	1	Кронштейн в сборе Bracket assembly		
5	U0000141639	1	Кофемолка в сборе Coffee grinder assembly		№ 4.8
6	U0000141783	1	Кронштейн опорный Support bracket	2x DIN 7985 M4,0x14_нерж. 2x DIN 127 A4,1_нерж. 2x DIN 9021 A4,3_нерж.	
7	U0000144420	1	Прижим кофемолки в сборе Bracket	2x DIN 7985 M4,0x14_нерж. 2x DIN 125 A4,3_нерж. 2x DIN 127 A4,1_нерж.	
8	U0000158546	1	Контейнер кофе (доработка) Coffee container	2x DIN 985 M4_нерж. 2x DIN 923 M4,0x03_нерж.	№ 6.0-A
9	U0000119138	4	Ножки кофемолки Anti-vibration support		
10	U0000124477	1	Редуктор группы эспрессо Espresso group reducer		№ 4.2
100	U0000123673	1	Пластина блокировочная в сборе Lock plate assembly		
101	U0000118984	1	Трубка силиконовая 5x2 Silicone tube 5x2		330 мм
102	U0000119191	1	Сопло напитков Beverage nozzle		
103	U0000136672	1	Плата 066r5 Board 066r5	4x DIN 7985 M3,0x08 4x DIN 127 A3,1 4x DIN 125 A3,2	
104	U0000119160	1	Втулка Bushing		
105	U0000119138	4	Ножка кофемолки Coffee grinder leg		



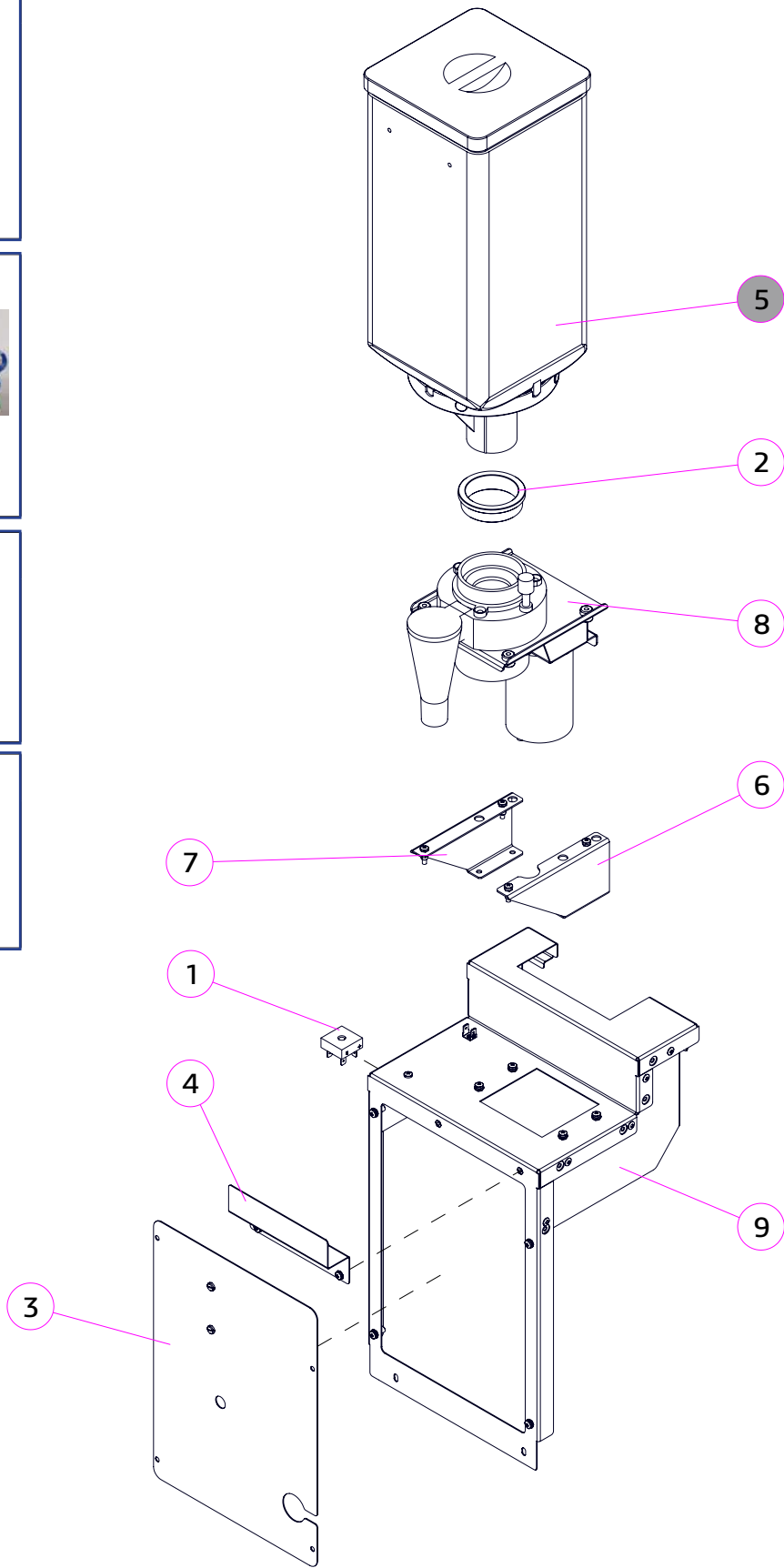
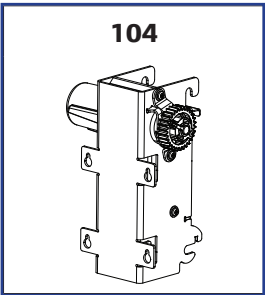

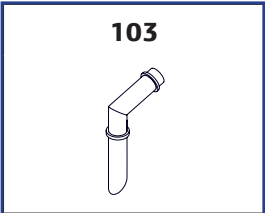
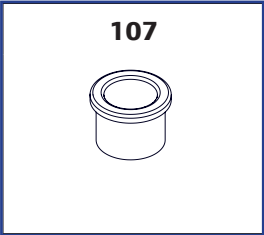
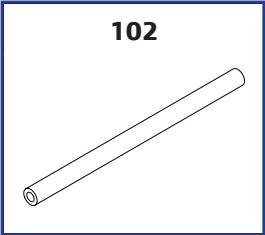
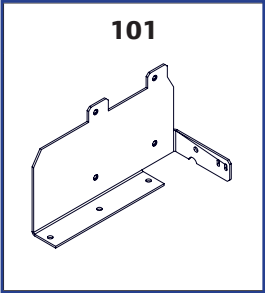
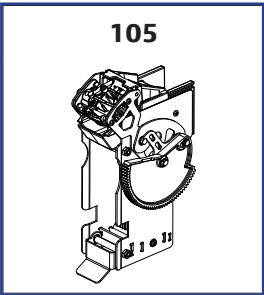
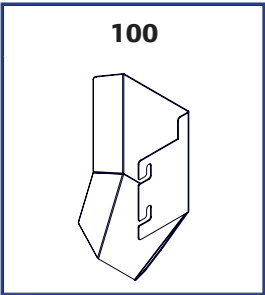
№	КОД CODE	Кол. Unit	Наименование Name	Крепёж Fixing	Примечание / Note № Рисунка/ № Figure
1	U0000141642	1	Поддержка в сборе Bracket assembly	2x DIN 7985 M4,0x14_нерж. 2x DIN 127 A4,1_нерж. 2x DIN 125 A4,3_нерж.	
2	U0000141646	1	Кронштейн ЦУ в сборе Bracket assembly		
3	U0000141637	1	Кофегруппа в сборе Coffee group assembly		
3.1	U0000142590	1	Варио-группа (без редуктора) Vario group		№ 4.1
3.2	U0000138784	1	Кронштейн в сборе Bracket assembly	1x DIN 7981 M2,9x9,5-C	
3.3	U0000138785	1	Направляющая Guide	2x DIN 923 M4,0x03 2x DIN 125 A6,4 2x DIN 985 M4 1x DIN 9021 A3,2 1x DIN 985 M3	
3.4	U0000138786	1	Держатель в сборе Holder assembly	2x DIN 315 M4	
3.5	U0000141572	1	Пластина Plate	3x DIN 7981 M2,9x9,5-C	
3.6	U0000115805	1	Пружина Spring		
4	U0000146468	1	Кронштейн в сборе Bracket assembly		
5	U0000141649	1	Кофемолка в сборе Coffee grinder assembly		№ 4.8
6	U0000141582	1	Кронштейн опорный Support bracket	2x DIN 7985 M4,0x14_нерж. 2x DIN 127 A4,1_нерж. 2x DIN 9021 A4,3_нерж.	
7	U0000145632	1	Прижим кофемолки в сборе Bracket	2x DIN 7985 M4,0x14_нерж. 2x DIN 125 A4,3_нерж. 2x DIN 127 A4,1_нерж.	
8	U0000158544	1	Контейнер кофе левый (доработка) Coffee container left	2x DIN 985 M4_нерж. 2x DIN 923 M4,0x03_нерж.	№ 6.0-A
9	U0000158545	1	Контейнер кофе правый (доработка) Coffee container right	2x DIN 985 M4_нерж. 2x DIN 923 M4,0x03_нерж.	№ 6.0-A
10	U0000119138	4	Ножки кофемолки Anti-vibration support		
11	U0000124477	1	Редуктор группы эспрессо Espresso group reducer		№ 4.2
100	U0000123673	1	Пластина блокировочная в сборе Lock plate assembly		
101	U0000118984	1	Трубка силиконовая 5x2 Silicone tube 5x2		330 мм
102	U0000119191	1	Сопло напитков Beverage nozzle		
103	U0000136672	1	Плата 066r5 Board 066r5	4x DIN 7985 M3,0x08 4x DIN 127 A3,1 4x DIN 125 A3,2	
104	U0000119160	1	Втулка Bushing		
105	U0000119138	8	Ножка кофемолки Coffee grinder leg		



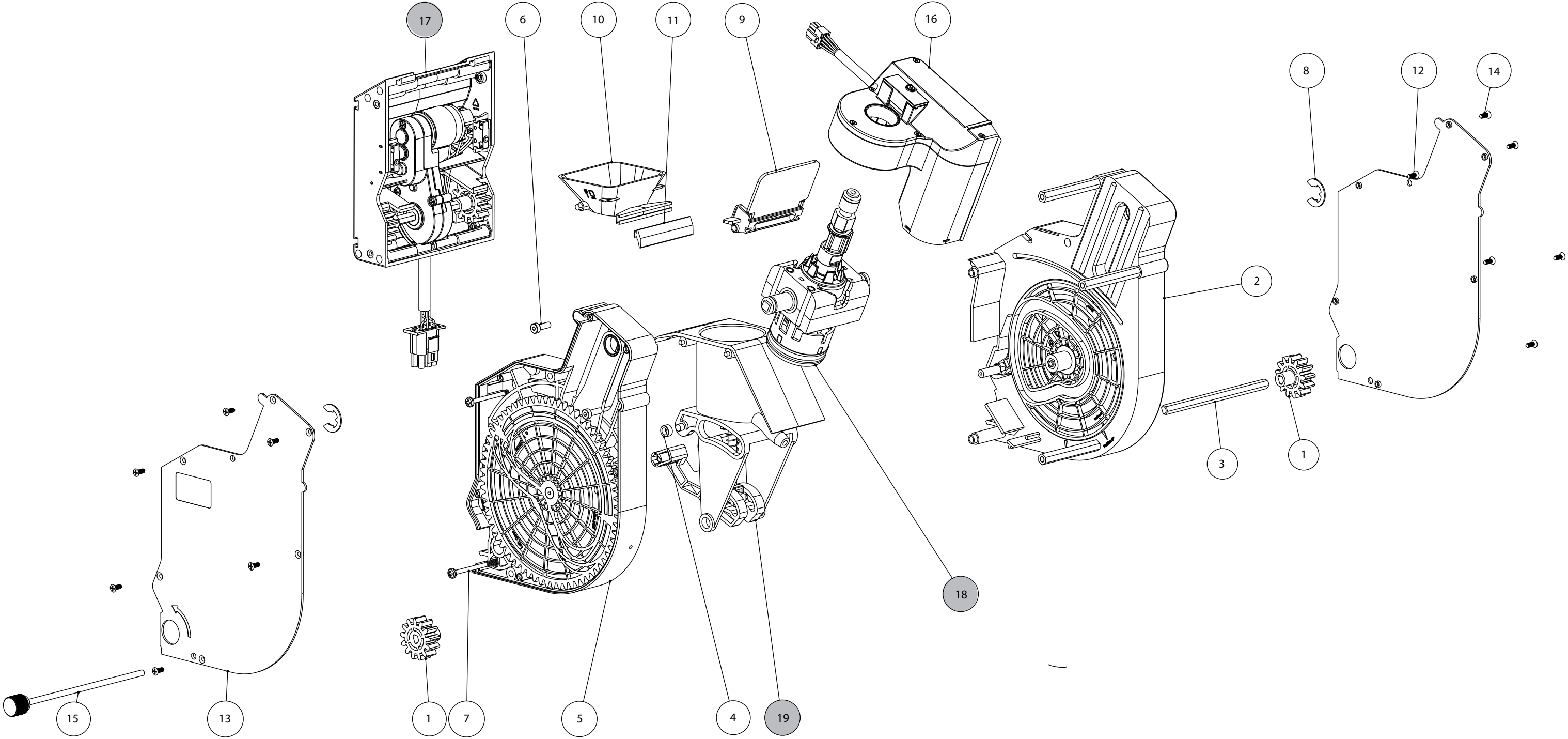
№	КОД CODE	Кол. Unit	Наименование Name	Крепёж Fixing	Примечание / Note № Рисунка/ № Figure
1	U0000154163	1	Пластина кофемолки переходная в сборе Transition plate	4x DIN 7985 M4,0x10_нерж. 4x DIN 125 A4,3_нерж. 4x DIN 127 A4,1_нерж. 4x DIN 7985 M4,0x16_нерж.	
2	U0000154196	1	Диодный мост Diode bridge	1x DIN 7985 M4,0x16_нерж. 1x DIN 125 A4,3_нерж. 1x DIN 127 A4,1_нерж.	
3	U0000154150	1	Воронка Funnel		
4	U0000154962	1	Крышка Cover	4x DIN 7985 M4,0x10_нерж. 4x DIN 125 A4,3_нерж. 4x DIN 127 A4,1_нерж.	
5	U0000154010	1	Кофемолка доработанная Coffee grinder		№ 4.5
6	U0000158546	1	Контейнер кофе (доработка) Coffee container	2x DIN 985 M4_нерж. 2x DIN 923 M4,0x03_нерж.	№ 6.0-A
7	U0000165053	1	Поддержка в сборе Bracket assembly		
100	U0000154960	1	Отбойник Bracket	2x DIN 923 M4,0x03 2x DIN 125 A4,3 2x DIN 985 M4	
101	U0000154963	1	Кронштейн ЦУ в сборе Bracket	2x DIN 7985 M4,0x14_нерж. 2x DIN 125 A4,3_нерж. 2x DIN 127 A4,1_нерж.	
102	U0000118984	1	Трубка силиконовая 5x2 Silicone tube 5x2		330 мм
103	U0000119191	1	Сопло напитков Beverage nozzle		
104	U0000148831	1	Привод группы эспрессо CH Espresso group drive CH		№ 4.7
105	U0000148832	1	Группа эспрессо CH Espresso group CH		№ 4.6
106	U0000165252	1	Плата 100r4 Board 100r4	4x DIN 7985 M3,0x08 4x DIN 125 A3,2 4x DIN 127 A3,1	
107	U0000119160	1	Втулка Bushing		
108	U0000166612	1	Геркон доработанный Reed switch sensor		
109	U0000119138	4	Ножка кофемолки Coffee grinder leg		
110	U0000166690	1	Кронштейн геркона Reed switch bracket	1x DIN 6923 M4	



№	КОД CODE	Кол. Unit	Наименование Name	Крепёж Fixing	Примечание / Note № Рисунка/ № Figure
1	U0000158107	1	Поддержка в сборе Bracket assembly	2x DIN 7985 M4,0x14_нерж. 2x DIN 127 A4,1_нерж. 2x DIN 125 A4,3_нерж.	
2	U0000158113	1	Кронштейн ЦУ Bracket	8x DIN 7985 M4,0x10 8x DIN 125 A4,3 8x DIN 127 A4,1	
3	U0000158103		Кронштейн ЦУ в сборе Bracket	4x DIN 985 M4	
4	U0000148831	1	Привод группы эспрессо CH Espresso group drive CH		№ 4.7
5	U0000148832	1	Группа эспрессо CH Espresso group CH	4x DIN 7985 M4,0x10	№ 4.6
6	U0000154196	2	Диодный мост Diode bridge	2x DIN 7985 M4,0x16_нерж. 2x DIN 125 A4,3_нерж. 2x DIN 127 A4,1_нерж.	
7	U0000154150	2	Воронка Funnel		
8	U0000158232	1	Блок кофемолки в сборе Coffee grinder unit	13x DIN 7985 M4,0x12_нерж. 13x DIN 125 A4,3_нерж. 13x DIN 127 A4,1_нерж.	
8.1	U0000158112	1	Короб в сборе Box		
8.2	U0000158108	1	Воронка в сборе Funnel		
8.3	U0000158105	1	Пластина кофемолки в сборе Plate		
8.4	U0000154010	2	Кофемолка доработанная Coffee grinder	4x DIN 7985 M4,0x16_нерж.	№ 4.5
9	U0000158544	1	Контейнер кофе левый (доработка) Coffee container left	2x DIN 985 M4_нерж. 2x DIN 923 M4,0x03_нерж.	№ 6.0-A
10	U0000158545	1	Контейнер кофе правый (доработка) Coffee container right	2x DIN 985 M4_нерж. 2x DIN 923 M4,0x03_нерж.	№ 6.0-A
11	U0000154184	1	Микропереключатель Microswitch	2x DIN 7985 M3,0x16 2x DIN 127 A3,1 2x DIN 125 A3,2 2x DIN 934 M3	
100	U0000165252	1	Плата 100r4 Board 100r4	4x DIN 7985 M3,0x08 4x DIN 125 A3,2 4x DIN 127 A3,1	
101	U0000154960	1	Отбойник Bracket	2x DIN 923 M4,0x03 2x DIN 125 A4,3 2x DIN 985 M4	
102	U0000158114	1	Отбойник Bracket	2x DIN 923 M4,0x03 2x DIN 125 A4,3 2x DIN 985 M4	
103	U0000118984	1	Трубка силиконовая 5x2 Silicone tube 5x2		330 мм
104	U0000119191	1	Сопло напитоков Beverage nozzle		
105	U0000119138	8	Ножка кофемолки Coffee grinder leg		
106	U0000119160	1	Втулка Bushing		
107	U0000166612	1	Геркон доработанный Reed switch sensor		
108	U0000166690	1	Кронштейн геркона Reed switch bracket	1x DIN 6923 M4	

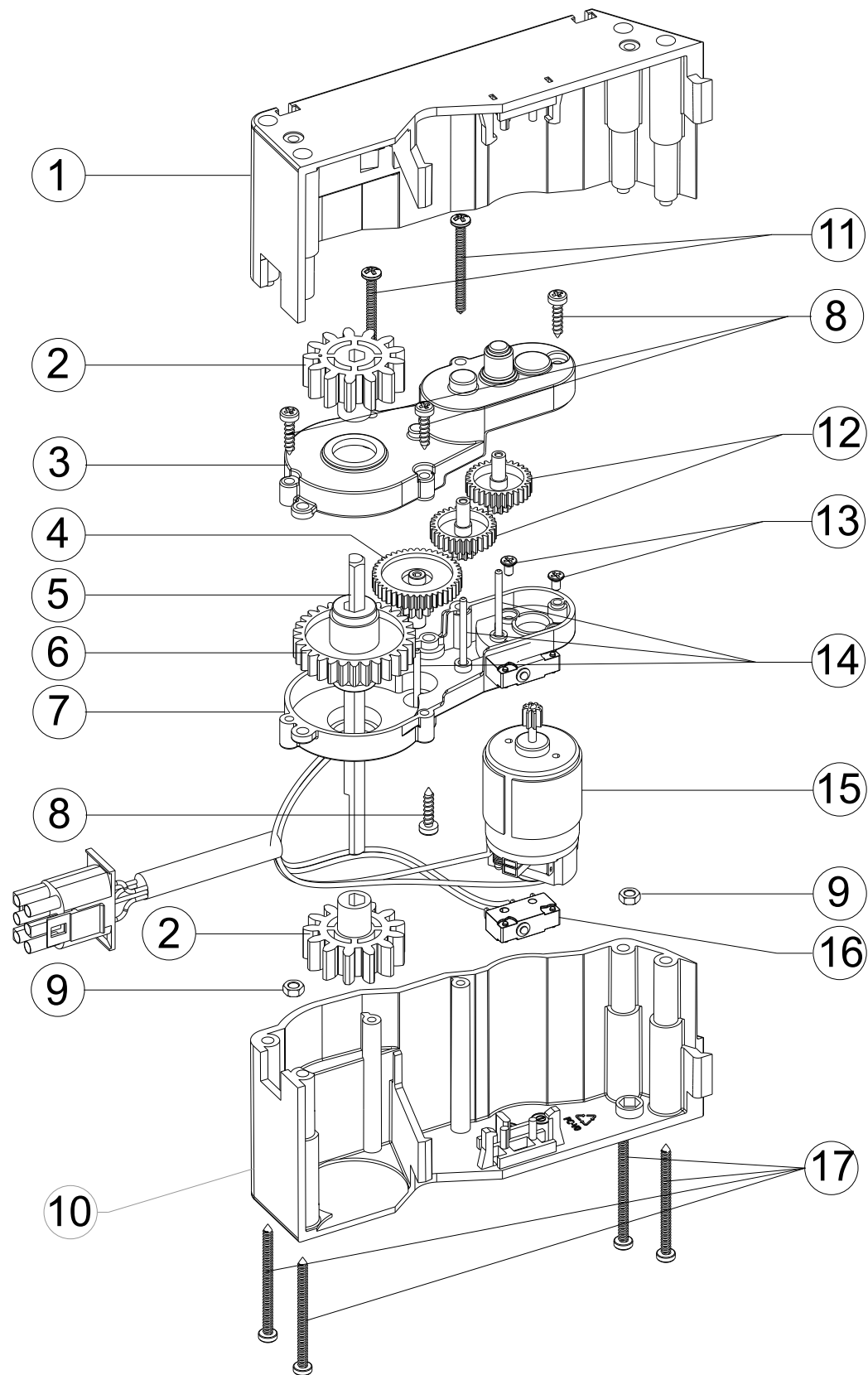


№	КОД CODE	Кол. Unit	Наименование Name	Крепёж Fixing	Примечание / Note № Рисунка/ № Figure
1	U0000154196	1	Диодный мост Diode bridge	1x DIN 7985 M4,0x16_нерж. 1x DIN 125 A4,3_нерж. 1x DIN 127 A4,1_нерж.	
2	U0000164745	1	Воронка Funnel		
3	U0000154962	1	Крышка Cover	4x DIN 7985 M4,0x10_нерж. 4x DIN 125 A4,3_нерж. 4x DIN 127 A4,1_нерж.	
4	U0000166383	1	Кожух Bracket	2x DIN 7985 M4,0x10_нерж. 2x DIN 125 A4,3_нерж. 2x DIN 127 A4,1_нерж.	
5	U0000158546	1	Контейнер кофе (доработка) Coffee container	2x DIN 985 M4_нерж. 2x DIN 923 M4,0x03_нерж.	№ 6.0-A
6	U0000165424	1	Кронштейн опорный в сборе Bracket		
7	U0000165425	1	Кронштейн опорный в сборе Bracket		
8	U0000164741	1	Кофемолка доработанная (CN) Coffee grinder		
9	U0000166686	1	Поддержка в сборе Bracket		
100	U0000154960	1	Отбойник Bracket	2x DIN 923 M4,0x03 2x DIN 125 A4,3 2x DIN 985 M4	
101	U0000154963	1	Кронштейн ЦУ в сборе Bracket	2x DIN 7985 M4,0x14_нерж. 2x DIN 125 A4,3_нерж. 2x DIN 127 A4,1_нерж.	
102	U0000118984	1	Трубка силиконовая 5х2 Silicone tube 5x2		330 мм
103	U0000119191	1	Сопло напитков Beverage nozzle		
104	U0000148831	1	Привод группы эспрессо CH Espresso group drive CH		№ 4.7
105	U0000148832	1	Группа эспрессо CH Espresso group CH		№ 4.6
106	U0000165252	1	Плата 100r4 Board 100r4	4x DIN 7985 M3,0x08 4x DIN 125 A3,2 4x DIN 127 A3,1	
107	U0000119160	1	Втулка Bushing		
108	U0000166612	1	Геркон доработанный Reed switch sensor		

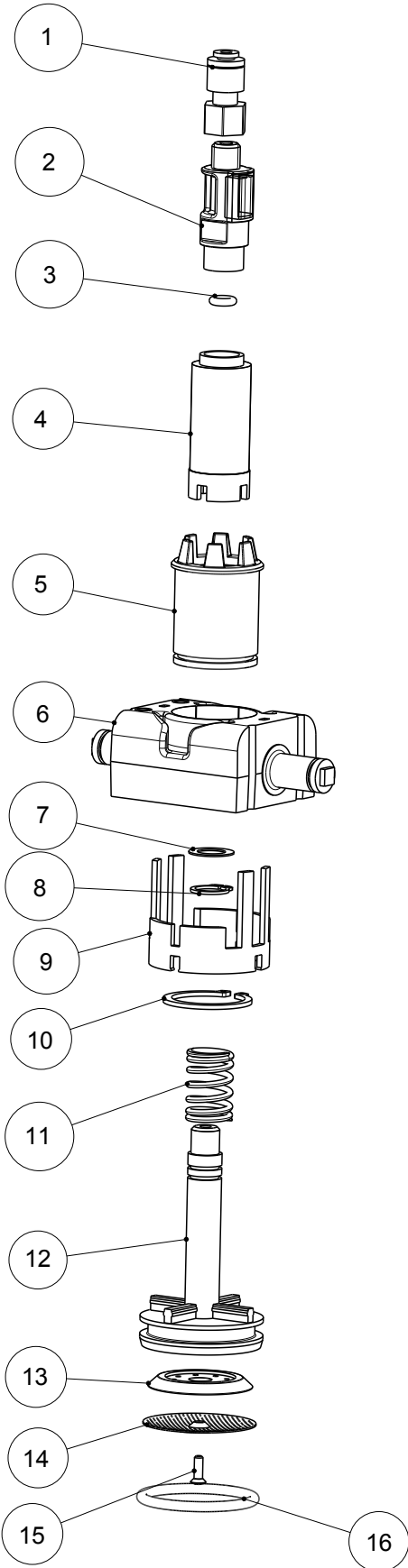


U0000148437 с редуктором	ROSSO (TOUCH) TO GO, ROSSO (TOUCH) TO GO DUO, ROSSO (TOUCH) TO GO COFFEE + TEA	№ 4.1	ВАРИО-ГРУППА (ГРУППА ЭСПРЕССО) VARIO GROUP		
-----------------------------	--	-------	---	--	---

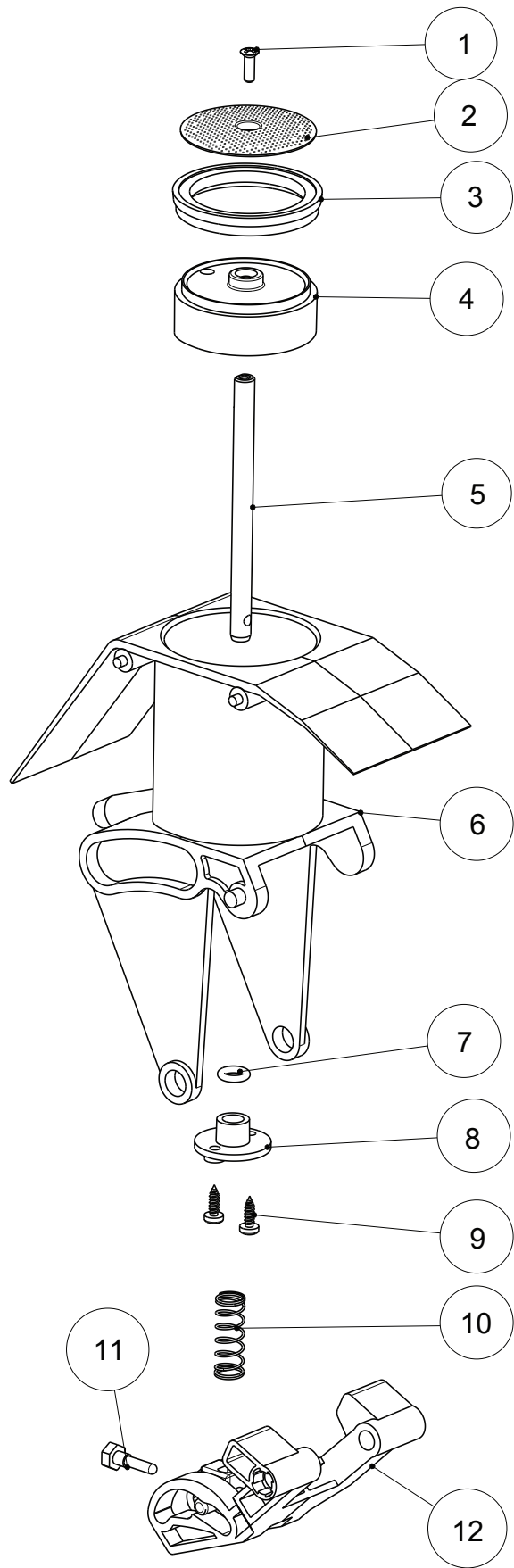
№	КОД CODE	Кол. Unit	Наименование Name	Крепёж Fixing	Примечание / Note № Рисунка/ № Figure
1	U0000125293		Шестерня сопрягающая Gear		
2	U0000140507		Корпус, левая часть Left housing		
3	U0000134055		Шток Stock		
4	U0000121171		Втулка направляющей заварной камеры Bushing		
5	U0000140510		Корпус, правая часть Right housing		
6	U0000137084		Винт М4х12 Screw M4x12		
7	U0000134050		Винт крепления корпуса Screw		
8	U0000137090		Кольцо упорное (фиксирующее) Fixing collar		
9	U0000137089		Заслонка Dirt protection		
10	U0000125141		Воронка Funnel		
11	U0000140512		Резинка сброса таблетки Gasket		
12	U0000140513		Крышка корпуса левая Cover left		
13	U0000140514		Крышка корпуса правая Cover right		
14	U0000134053		Винт крепления крышки Screw		
15	U0000134091		Ось крепления группы эспрессо Axis		
16	U0000140515		Сервопривод Servomotor		
17	U0000124477		Редуктор Reducer		№ 4.2
18	U0000140508		Пистон верхнего поршня Upper piston		№ 4.3
19	U0000140509		Заварная камера Brewing chamber		№ 4.4



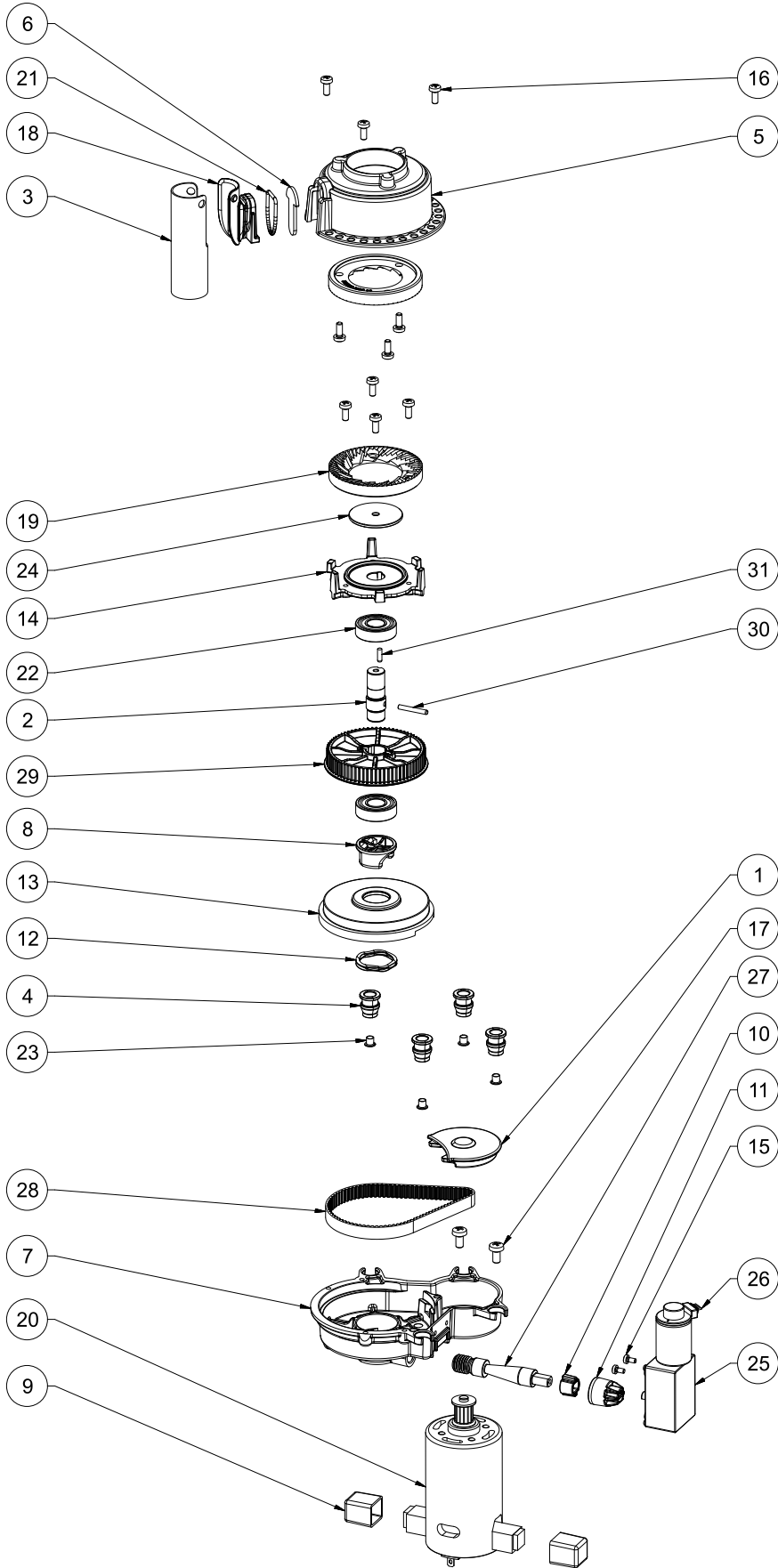
№	КОД CODE	Кол. Unit	Наименование Name	Примечание Note
1	U0000128597	1	Корпус редуктора правая часть Right body section	
2	U0000125293	2	Шестерёнка Gear	
3	U0000134054	1	Кожух редуктора правая часть Right housing section	
4	U0000121539	1	Шестерёнка редуктора группы эспрессо Gear	
5	U0000134055	1	Шток Rod	
6	U0000124570	1	Шестерёнка редуктора большая Big gear	
7	U0000134057	1	Кожух редуктора левая часть Left housing section	
8	U0000137031	4	Винт М3х13 Screw M3x13	
9	U0000137046	2	Гайка Nut	
10	U0000128596	1	Корпус редуктора левая часть Left body section	
11	U0000137047	2	Винт Screw	
12	U0000121538	2	Шестерёнка редуктора группы эспрессо Gear	
13	U0000137048	2	Винт Screw	
14	U0000137049	3	Втулка Bushing	
15	U0000124476	1	Мотор редуктор группы эспрессо Gear motor	
16	U0000124473	1	Микрик редуктора группы эспрессо Microswitch	
17	U0000137050	4	Винт Screw	



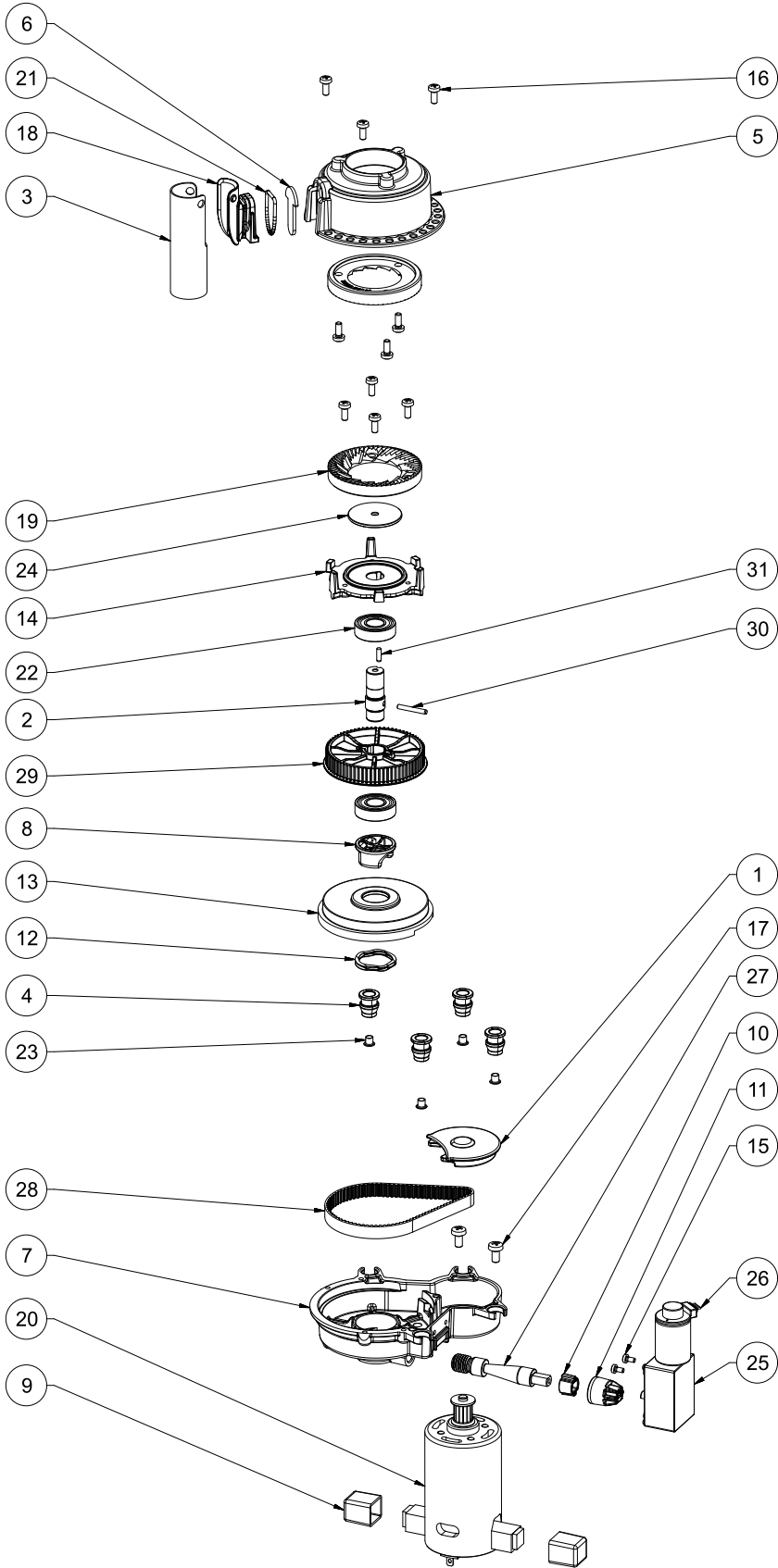
№	КОД CODE	Кол. Unit	Наименование Name	Примечание Note
1	U0000121169		Держатель цанговый трубки подачи воды Adaptor tube	
2	U0000140516		Держатель магнита Magnet holder	
3	U0000140517		Кольцо Ring	
4	U0000140518		Втулка стальная Bushing	
5	U0000140519		Втулка зубчатая Bushing	
6	U0000140520		Коромысло поршня Piston rocker	
7	U0000140521		Шайба Washer	
8	U0000140522		Кольцо стопорное Retaining ring	
9	U0000140523		Направляющая поршня Guide	
10	U0000140524		Кольцо стопорное Retaining ring	
11	U0000140525		Пружина Spring	
12	U0000140526		Поршень верхний Upper piston	
13	U0000140527		Редуктор воды Water reducer	
14	U0000140528		Фильтр кофе Coffee filter	
15	U0000140529		Винт Screw	
16	U0000140530		Кольцо резиновое Rubber ring	



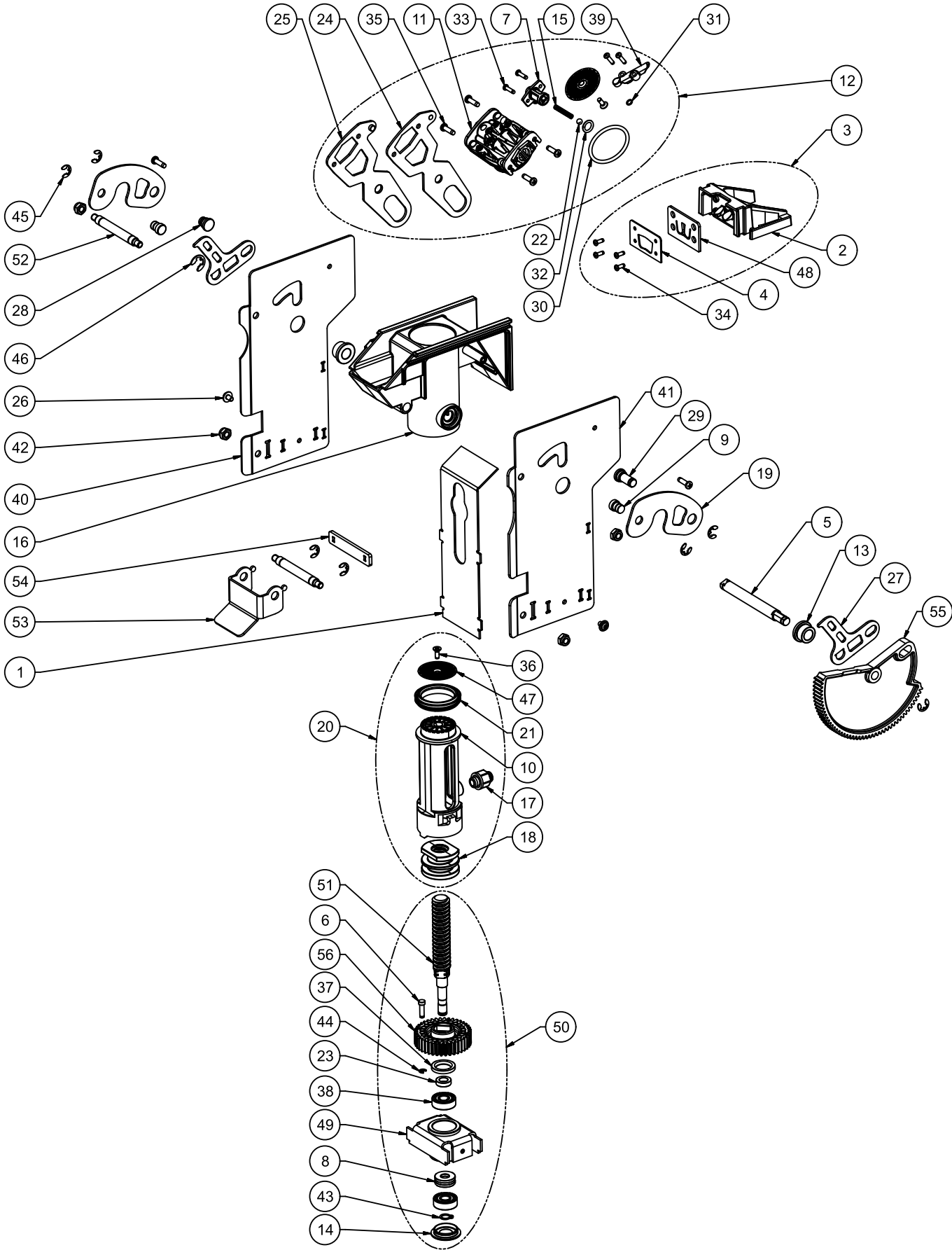
№	КОД CODE	Кол. Unit	Наименование Name	Примечание Note
1	U0000140529		Винт Screw	
2	U0000140528		Фильтр кофе Coffee filter	
3	U0000140531		Уплотнительное кольцо Gasket	
4	U0000140532		Основание поршня нижней камеры Piston base	
5	U0000140533		Ось поршня Axis	
6	U0000140534		Заварочная камера Brewing chamber	
7	U0000137094		Уплотнительное кольцо Gasket, red	
8	U0000128644		Заглушка уплотнителя нижнего поршня Plug	
9	U0000140535		Винт Screw	
10	U0000140536		Пружина Spring	
11	U0000137096		Винт Screw	
12	U0000130113		Толкатель шатуна нижнего поршня Pusher	



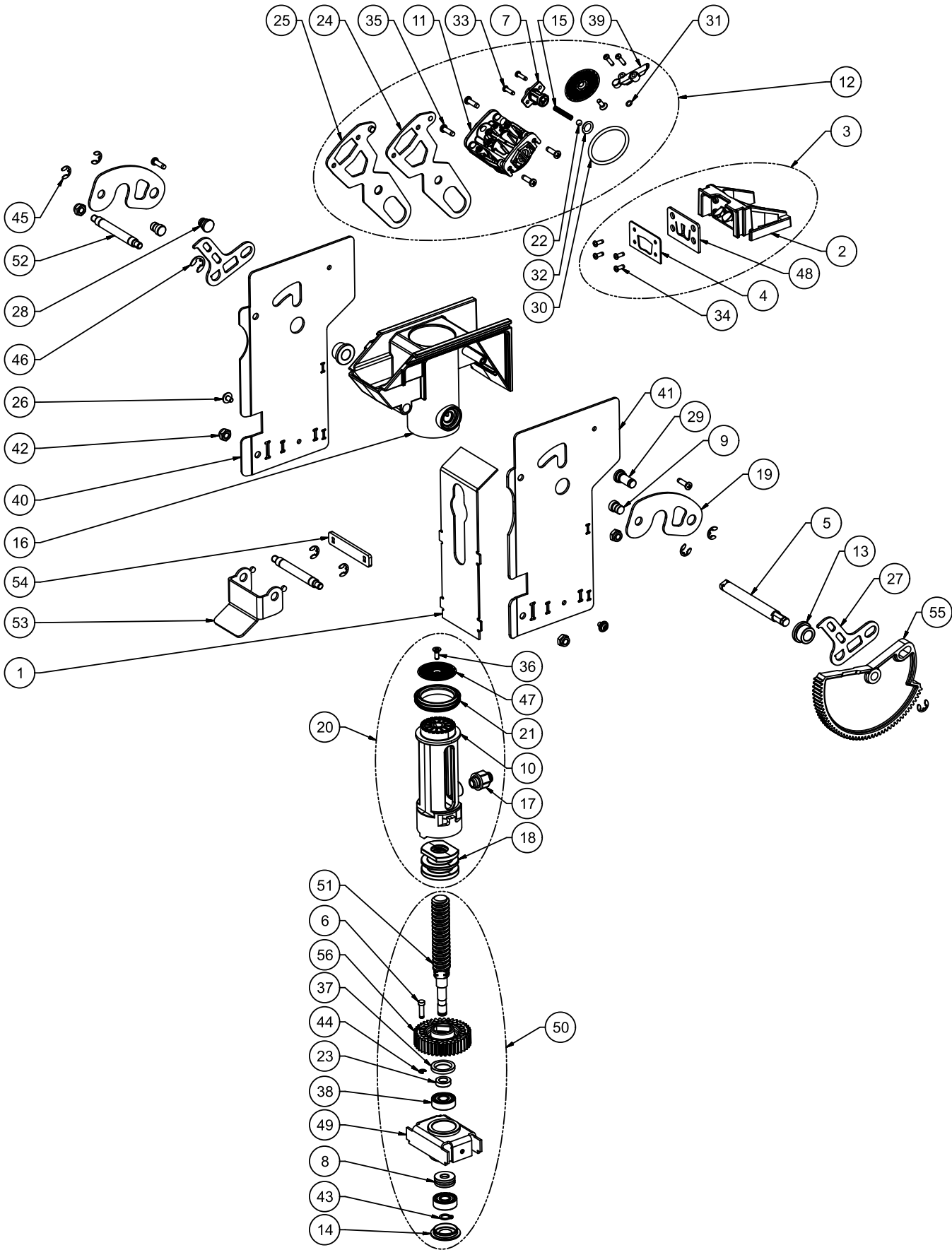
№	КОД CODE	Кол. Unit	Наименование Name	Крепёж Fixing	Примечание Note
1	---	1	Крышка Cover		
2	U0000163703	1	Ось Axis		
3	---	1	Выпускная трубка Outlet pipe		
4	U0000163708	4	Демпфер Dampers		
5	---	1	Корпус с фиксированным диском Fix grinding housing		
6	U0000154777	1	Заслонка 2 мм Flapper 2mm		
7	---	1	Корпус редуктора Gearbox		
8	U0000163705	1	Подъёмный диск Lifting disc		
9	----	2	Колпачок Cap		
10	----	1	Поперечная задвижка Cross slider		
11	U0000154779	1	Муфта Clutch		
12	U0000154780	1	Пружина Spring		
13	U0000154781	1	Вращающийся диск Bearing disk		
14	U0000154782	1	Фланец вращающегося диска Rotating disc flange		
15	----	2	Винт M3x6 Cross recessed pan head screw M3x6		
16	----	10	Винт M4x10 Cross recessed pan head screw M4x10		
17	----	2	Винт M5x10 Cross recessed pan head screw M5x10		
18	----	1	Порошковый канал Powder channel		
19	U0000154776	2	Шлифовальный диск Grinding disc XTR64 CCW		
20	U0000163698	1	Двигатель (230VDC) Motor 230VDC		
21	U0000154778	1	Кольцо уплотнительное 22x2 O-ring 22x2		
22	U0000163701	2	Подшипник Bearing		
23	U0000163709	4	Трубчатые заклёпки Tubular rivets		
24	U0000163700	1	Диск Disc		



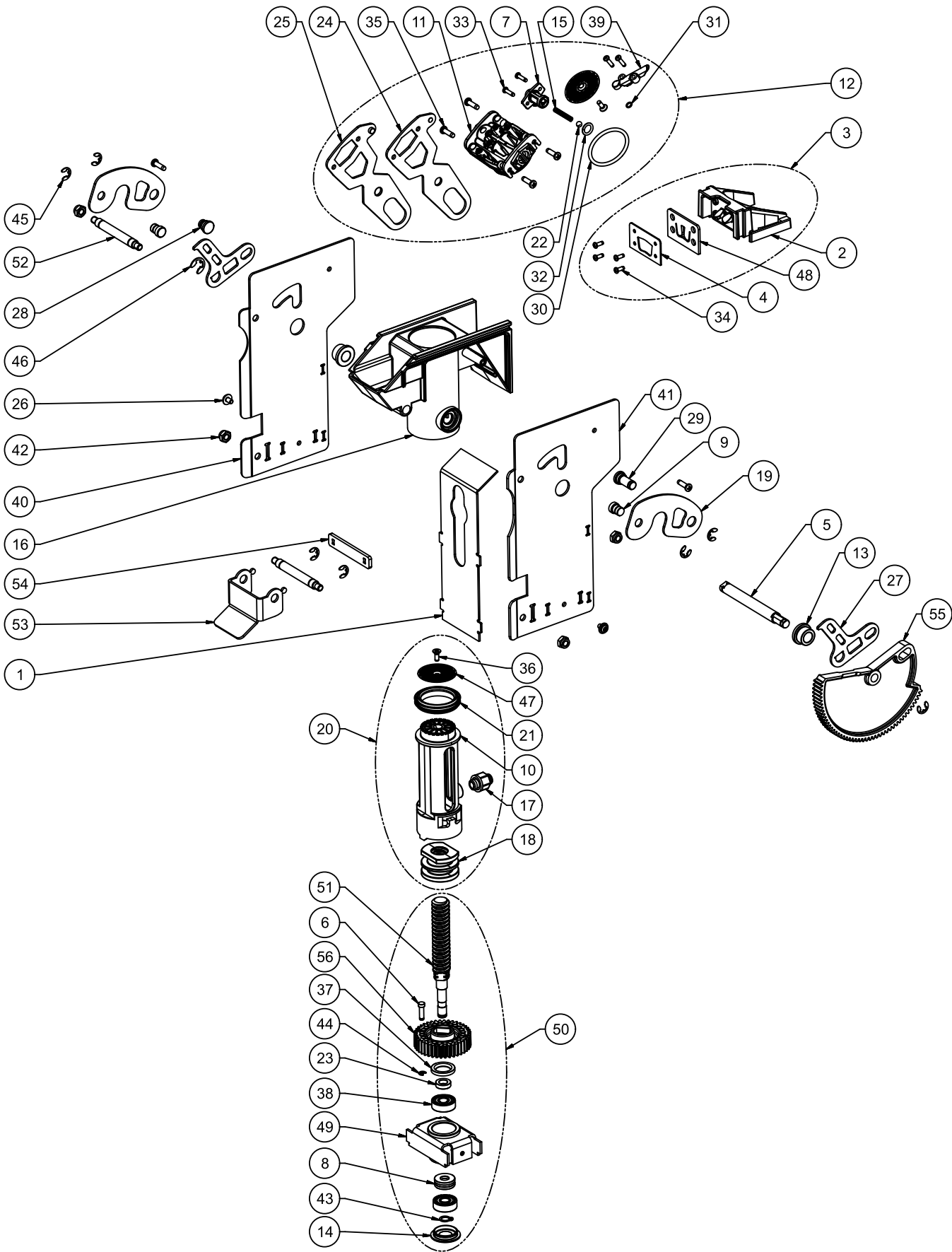
№	КОД CODE	Кол. Unit	Наименование Name	Крепёж Fixing	Примечание Note
25	----	1	Червячный мотор-редуктор Worm gear motor		
26	----	1	Разъём ZH 6P Plug ZH 6P		
27	U0000163710	1	Регулировочный винт Adjusting srew		
28	U0000163707	1	Зубчатый ремень Toothed belt		
29	U0000163704	1	Зубчатый диск Tooth disc		
30	----	1	Цилиндрический штифт 3 h6 x 22 Parallel pin 3 h6 x 22		
31	----	1	Цилиндрический штифт 3 h6 x 10 Parallel pin 3 h6 x 10		



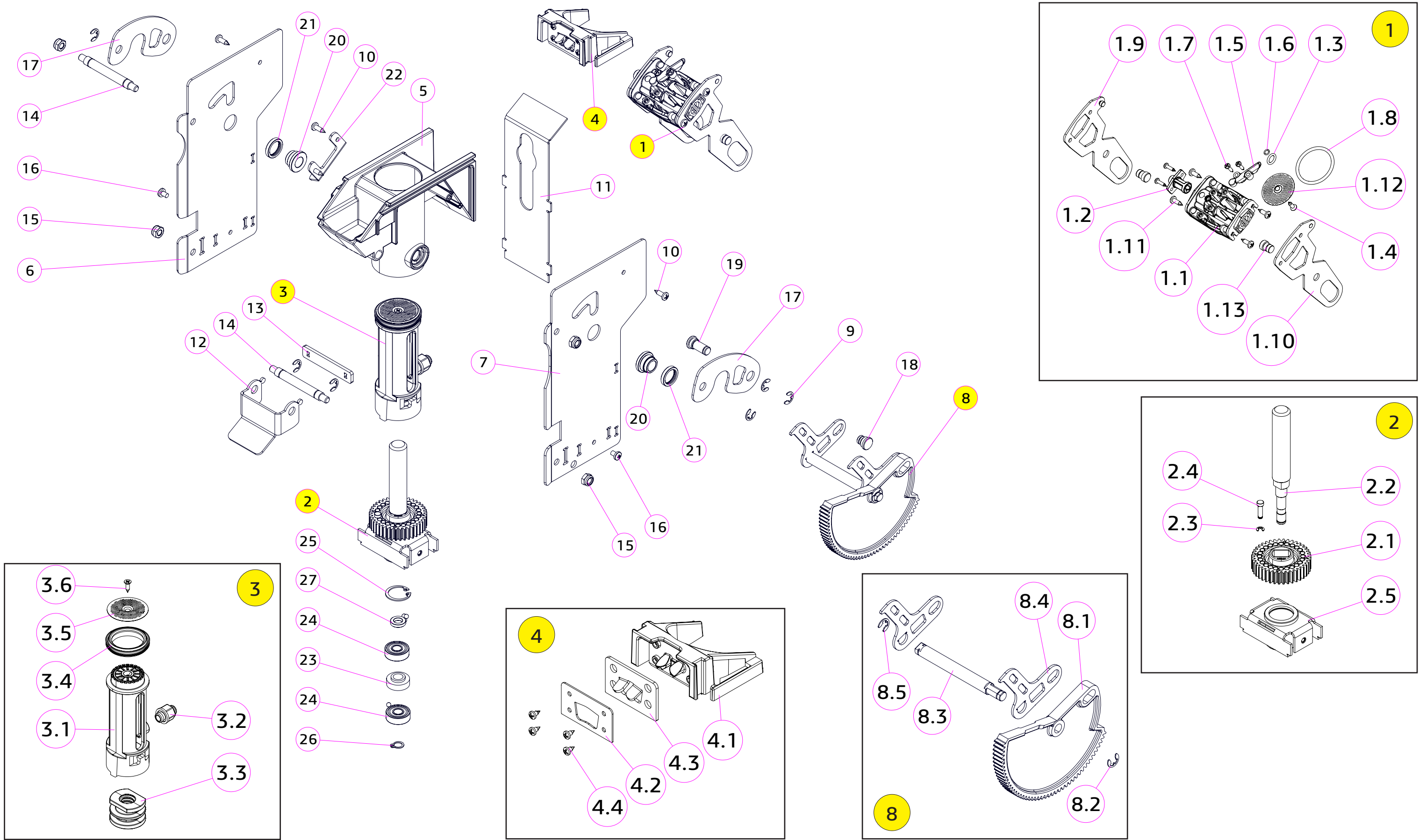
№	КОД CODE	Кол. Unit	Наименование Name	Примечание Note
1	----	1	Крышка Cover	
2	----	1	Скребок Wipers	
3	U0000154771	1	Скребок в сборе Scraper assembly	
4	----	1	Пластина скребка Stripper plate	
5	----	1	Ось Axis	
6	----	1	Стопорный болт Stop bolt	
7	U0000162606	1	Выпускной патрубок Outlet	
8	U0000163693	1	Упорный шарикоподшипник Thrust ball bearing	
9	----	2	Болты Bolts	
10	U0000163689	1	Заварочный поршень Brewing plunger	
11	U0000163680	1	Заварочная головка Brewing head	
12	----	1	Заварочная головка в сборе Brewing head assembly	
13	U0000155530	2	Фланцевый подшипник Flange bearing	
14	U0000163692	1	Крышка Lid	
15	----	1	Пружина Spring	
16	U0000163685	1	Корпус Case	
17	----	1	Прямой фитинг 4 G1/8 Straight screw-in fitting 4 G1/8	
18	U0000163690	1	Резьбовая гайка Threaded nut	
19	----	2	Фиксирующий кронштейн Retaining bracket	
20	----	1	Поршень в сборе Piston assembly	
21	U0000154772	1	Уплотнитель поршня Piston seal	
22	----	1	Сфера Bullet	
23	U0000163695	1	Кольцо подшипника Bearing ring	
24	----	1	Закрылок левый Flap left	



№	КОД CODE	Кол. Unit	Наименование Name	Примечание Note
25	----	1	Закрылок правый Flap right	
26	----	2	Винт M4x6 Screw M4x6	
27	----	2	Рычаг Towing arm	
28	----	1	Рычаг короткий Towing arm short	
29	----	1	Рычаг длинный Towing arm long	
30	U0000163683	1	Уплотнительное кольцо 36x3 O-Ring 36x3	
31	----	1	Уплотнительное кольцо 4x1 O-Ring 4x1	
32	----	1	Уплотнительное кольцо 8x2 O-Ring 8x2	
33	----	4	Винт KA30x12 Screw KA30x12	
34	----	4	Винт KA30x8 Screw KA30x8	
35	----	6	Винт KA4014 Screw KA4014	
36	----	2	Винт KA35x10 Screw KA35x10	
37	U0000163694	1	Уплотнитель вала 14x22x3 Radial shaft seal 14x22x3	
38	U0000163691	2	Радиальный шарикоподшипник Deep groove ball bearing 608 2RS	
39	U0000163682	1	Трубка Pipe	
40	----	1	Боковой лист Side sheet	
41	----	1	Боковой лист Side sheet	
42	----	4	Стопорная гайка M6 Hex lock nut thin type M6	
43	----	1	Стопорное кольцо Retaining ring 8	
44	----	1	Стопорная шайба 3.2 Cir clip 3.2	
45	----	7	Стопорная шайба 6 Cir clip 6	
46	----	1	Стопорная шайба 8 Cir clip 8	
47	U0000154773	2	Фильтрующий диск Filter disc	
48	----	1	Силиконовая пластина Silicon plate	



№	КОД CODE	Кол. Unit	Наименование Name	Примечание Note
49	----	1	Шпиндель Spindle	
50	----	1	Держатель шпинделя Spindle support cpl.	
51	----	1	Шпиндель с резьбой Trapezoidal thread spindle	
52	----	2	Стопорный болт Locking bolt	
53	----	1	Запор Lock	
54	----	1	Фиксирующая пластина Locking plate	
55	U0000163687	1	Шестерня Cog	
56	----	1	Зубчатое колесо шпинделя Cog	



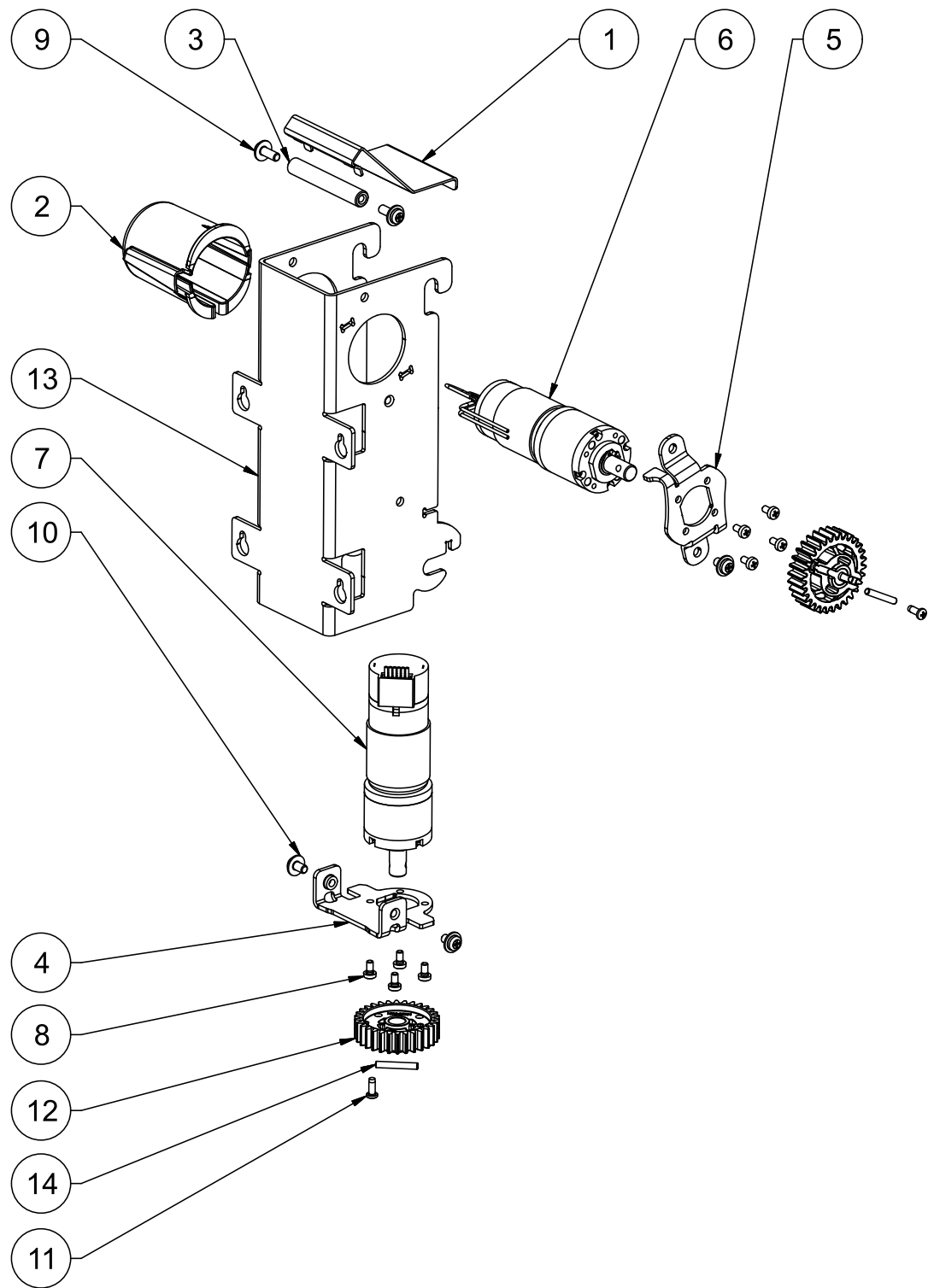
U0000165292	ROSSO (TOUCH) TO GO, ROSSO (TOUCH) TO GO DUO, ROSSO (TOUCH) TO GO COFFEE + TEA	№ 4.6-B	ГРУППА ЭСПРЕССО - БЛОК ПОРШНЯ (RU) ESPRESSO GROUP - PISTON BLOCK (RU)	Изм.13	
-------------	--	---------	--	--------	---

№	КОД CODE	Кол. Unit	Наименование Name	Крепёж Fixing	Примечание Note
1	УВЕК.301267. NP001	1	Крышка поршня Piston cover		
1.1	U0000165301	1	Головка Head		
1.2	U0000165302	1	Слив Drain		
1.3	U0000163466	1	Кольцо уплотнительное 8x2 O-ring 8x2		
1.4	U0000165318	1	Винт Screw	DIN 7982 3.5x13	
1.5	U0000165308	1	Патрубок Branch pipe		
1.6	U0000163467	1	Кольцо уплотнительное 4x1 O-ring 4x1		
1.7	U0000163714	2	Винт Screw	DIN 7981 2.9x13-C	
1.8	U0000163450	1	Кольцо уплотнительное 36x3 O-ring 36x3		
1.9	U0000165267	1	Рычаг в сборе Lever assembly		
1.10	U0000165268	1	Рычаг в сборе Lever assembly		
1.11	U0000163713	4	Винт Screw	DIN 7981 3.9x13-C	
1.12	U0000163716	1	Ситечко Strainer		
1.13	U0000164787	2	Палец Finger		
2	УВЕК.303331. NP002	1	Приводной узел Drive unit		
2.1	U0000165309	1	Шестерня шпинделя Spindle gear		
2.2	U0000164791	1	Винт ходовой Running screw		
2.3	U0000119257	1	Шайба стопорная Washer	DIN 6799 M3.2	
2.4	U0000164790	1	Штифт Pin		
2.5	U0000165271	1	Опора винта Screw support		

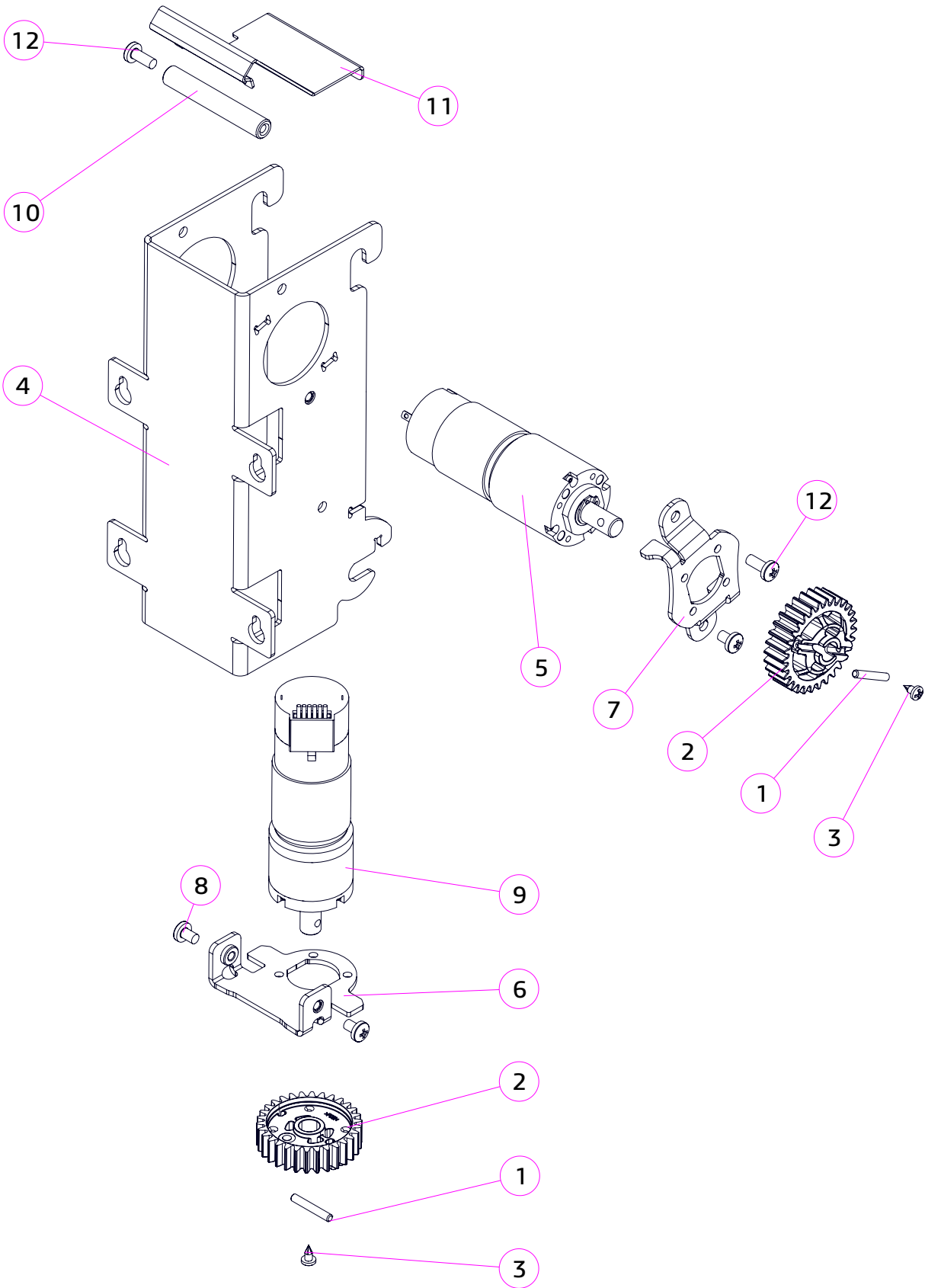
№	КОД CODE	Кол. Unit	Наименование Name	Крепёж Fixing	Примечание Note
3	УВЕК.304129. NP001	1	Поршень в сборе Piston assembly		
3.1	U0000165307	1	Поршень Piston		
3.2	U0000137822	1	Прямой фитинг Straight fitting		
3.3	U0000165306	1	Гайка ходовая Running nut		
3.4	U0000164054	1	Манжета 42x32x7 Running nut 42x32x7		
3.5	U0000165272	1	Ситечко нижнее Bottom strainer		
3.6	U0000163713	1	Винт Screw	DIN 7982 3.5x13	
4	U0000166462	1	Толкатель в сборе Pusher assembly		
4.1	U0000165305	1	Скребок Scraper		
4.2	U0000165273	1	Пластина Plate		
4.3	U0000165294	1	Планка Plank		
4.4	U0000163715	4	Винт Screw	DIN 7981 2.9x6.5	
5	U0000165304	1	Цилиндр Cylinder		
6	U0000165274	1	Боковина Side wall		
7	U0000165275	1	Боковина Side wall		
8	УВЕК.303321. NP001	1	Вал в сборе Shaft assembly		
8.1	U0000165303	1	Шестерня Gear		
8.2	U0000165120	2	Шайба стопорная Washer	DIN 6799 M6	
8.3	U0000164784	1	Вал Shaft		
8.4	U0000165276	2	Зацеп Bracket		
9	U0000165120	7	Шайба стопорная Washer	DIN 6799 M6	
10	U0000163713	6	Винт Screw	DIN 7981 M3,9x13-C	
11	U0000165280	1	Стенка Wall		
12	U0000165281	1	Зацеп Bracket		

U0000165292	ROSSO (TOUCH) TO GO, ROSSO (TOUCH) TO GO DUO, ROSSO (TOUCH) TO GO COFFEE + TEA	№ 4.6-B	ГРУППА ЭСПРЕССО - БЛОК ПОРШНЯ (RU) ESPRESSO GROUP - PISTON BLOCK (RU)	Изм.13	
-------------	--	---------	--	--------	---

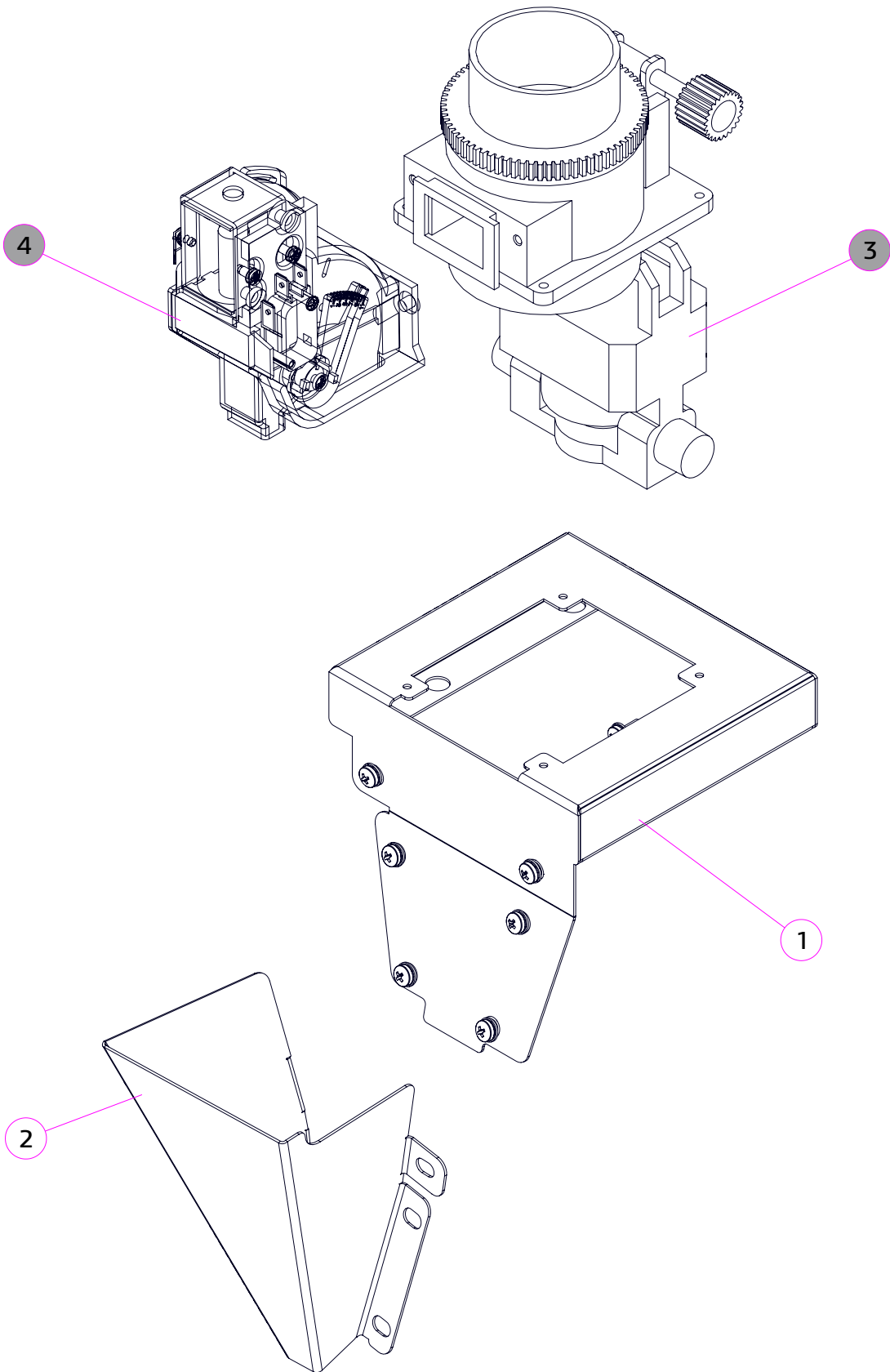
№	КОД CODE	Кол. Unit	Наименование Name	Крепёж Fixing	Примечание Note
13	U0000165282	1	Вставка Insert		
14	U0000164792	2	Ось Axis		
15	U0000006141	4	Гайка Nut	DIN 985 M6	
16	U0000163844	2	Винт Screw	DIN 7985 - M4 x 6	
17	U0000165627	1	Рычаг Lever		
18	U0000164785	1	Палец Finger		
19	U0000164786	1	Палец Finger		
20	U0000165508	2	Подшипник скольжения Bearing		
21	U0000165509	2	Кольцо скольжения Slip ring		
22	U0000165544	1	Козырёк защитный Protective visor		
23	U0000165329	1	Шайба Washer		
24	U0000162616	2	Подшипник Bearing		
25	U0000165123	1	Кольцо стопорное Locking ring	DIN 472 M22	
26	U0000165121	1	Кольцо стопорное Locking ring	DIN 471 7x0.8	
27	U0000165328	1	Шайба Washer		



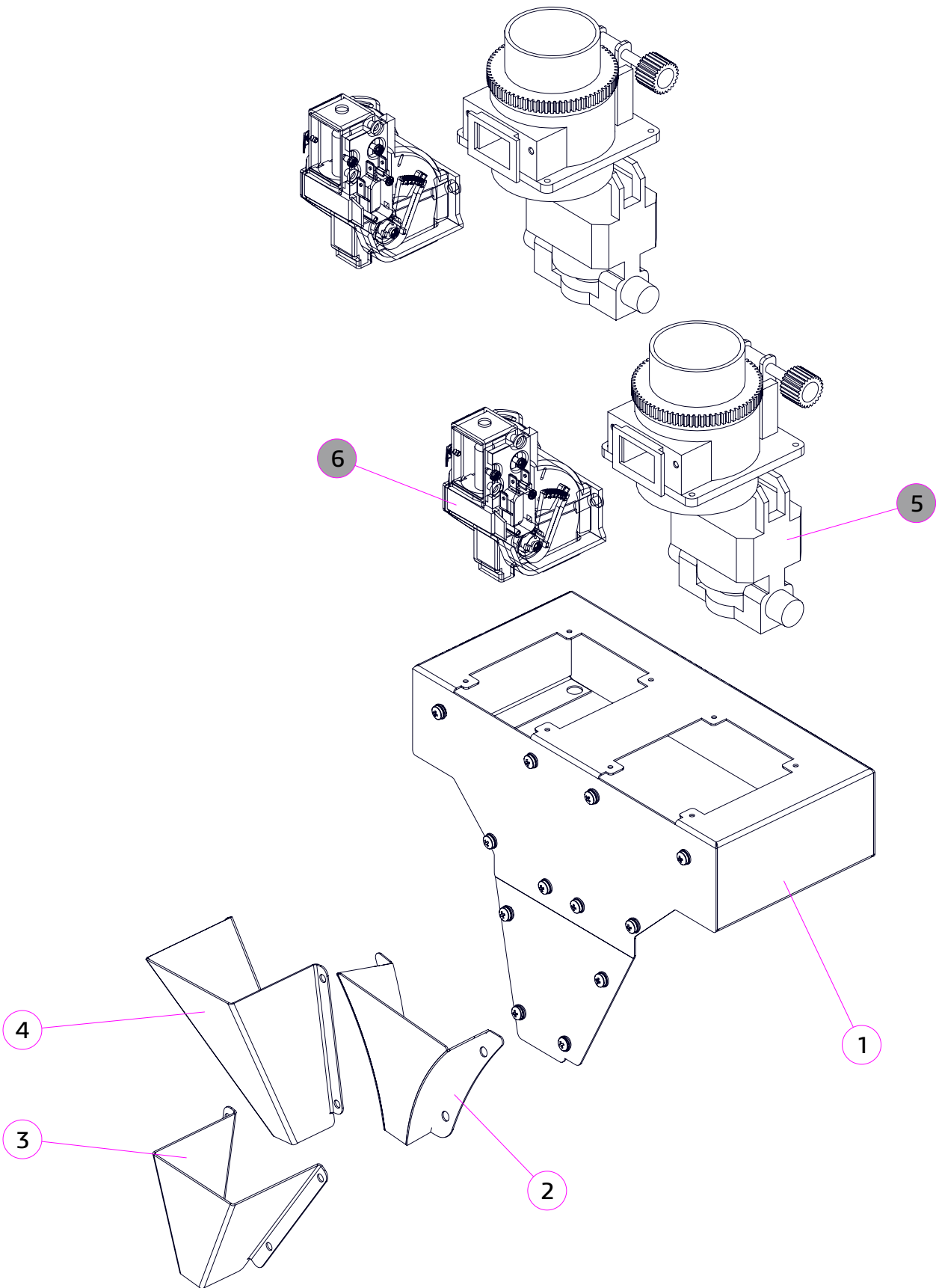
№	КОД CODE	Кол. Unit	Наименование Name	Примечание Note
1	----	1	Крышка защитная Cover plate	
2	----	1	Крышка Cover plate	
3	----	1	Распорный болт Spacer bolt	
4	----	1	Фланец Flange	
5	----	1	Фланец Flange	
6	U0000154774	1	Мотор-редуктор Gear-motor ejector	
7	U0000154775	1	Мотор-редуктор Gear-motor ejector	
8	----	8	Винт М3х6 Cross recessed pan head screw M3x6	
9	----	2	Винт М4х10 Cross recessed pan washer head screw M4x10	
10	----	3	Винт М4х6 Cross recessed pan washer head screw M4x6	
11	----	2	Винт КА30х8 Pan head screw KA30x8	
12	U0000163676	2	Шестерня Pinion	
13	----	1	Поддержка короткая Support short	
14	----	2	Цилиндрический штифт Parallel pin 3 m6 x 24	



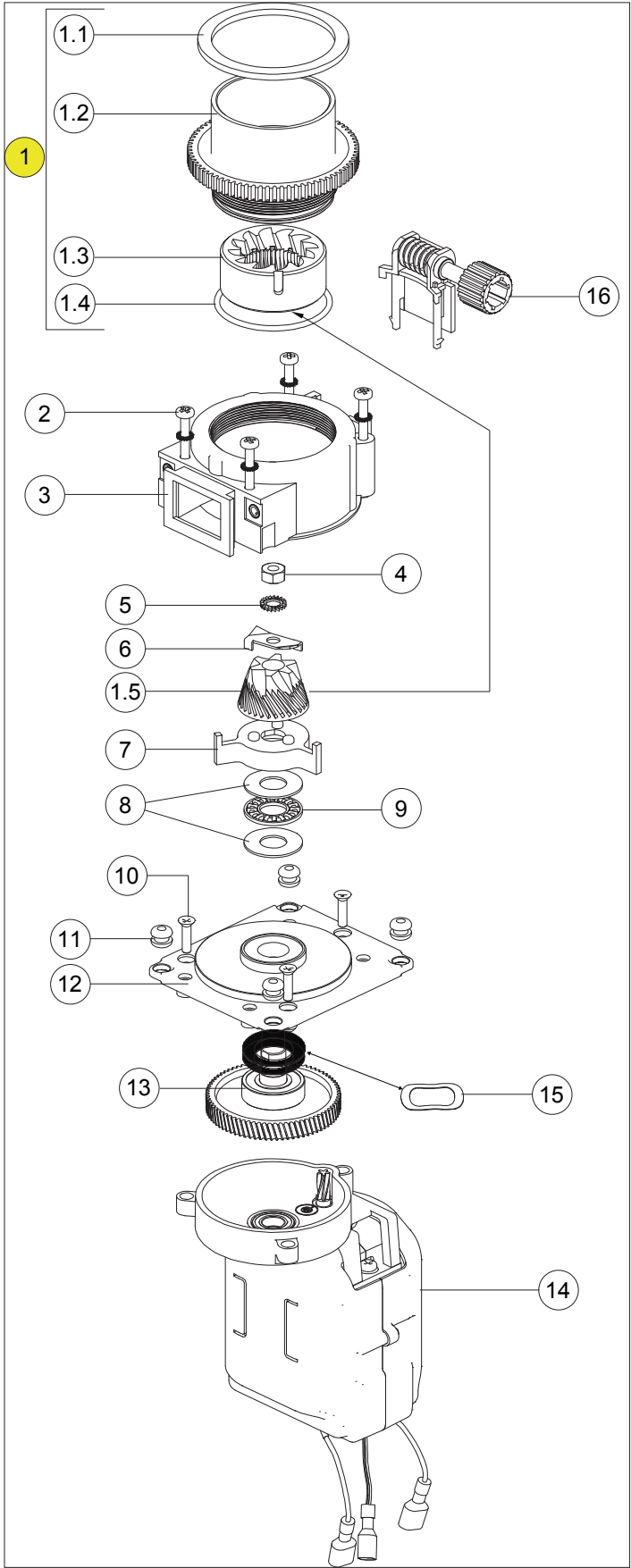
№	КОД CODE	Кол. Unit	Наименование Name	Крепёж Fixing	Примечание Note
1	U0000164793	2	Ось Axis		
2	U0000165300	2	Малая шестерня Small gear		
3	U0000163715	6	Винт Screw	DIN 7981 2.9x6.5-C	
4	U0000165284	1	Корпус Body		
5	U0000165288	1	Мотор ЦУ доработанный Motor		
6	U0000165286	1	Кронштейн Bracket		
7	U0000165287	1	Кронштейн Bracket		
8	U0000163844	3	Винт Screw	DIN 7985 4x6	
9	U0000162596	1	Двигатель Motor		
10	U0000164789	1	Ось Axis		
11	U0000165341	1	Шторка Curtain		
12	U0000119244	7	Винт Screw	DIN 7981 4x10	



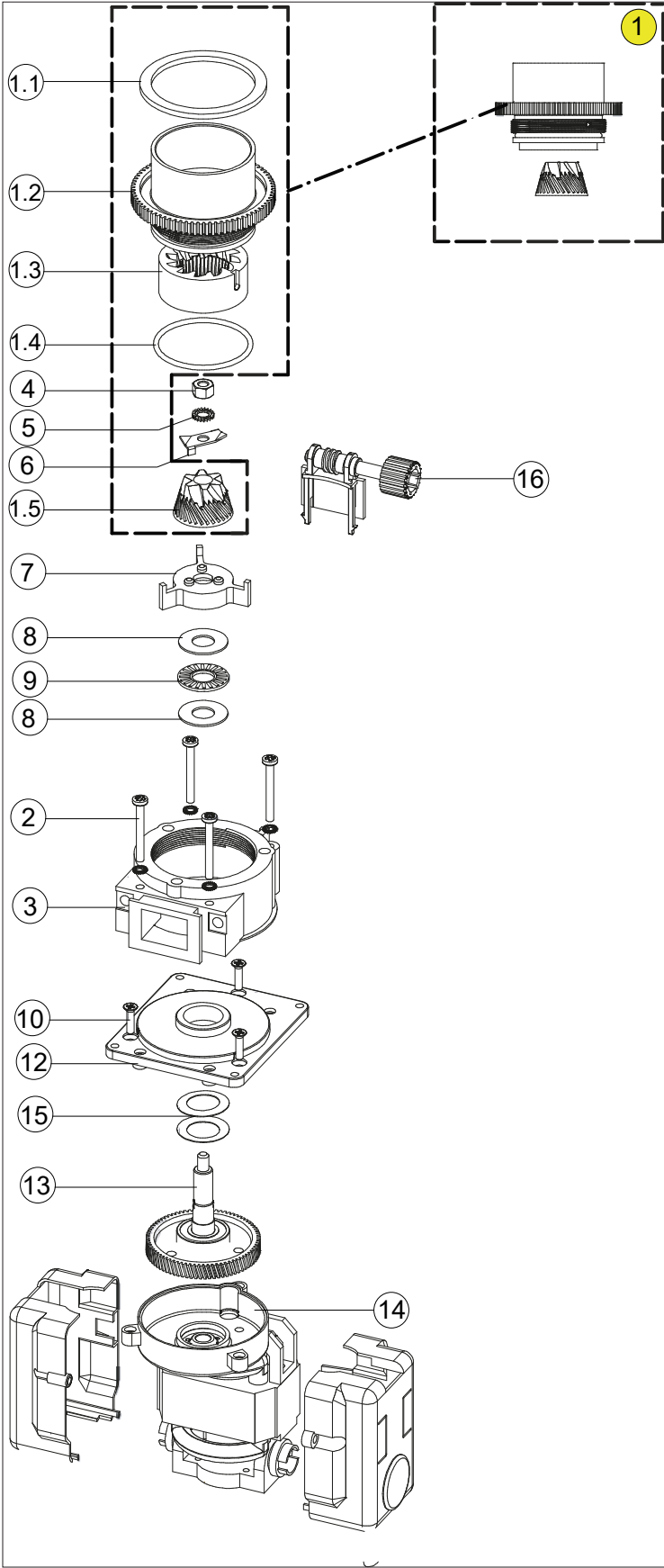
№	КОД CODE	Кол. Unit	Наименование Name	Крепёж Fixing	Примечание / Note № Рисунка/ № Figure
1	U0000141640	1	Короб в сборе Box assembly		
2	U0000141575	1	Кожух Casing	6x DIN 7985 M4,0x14_нерж. 6x DIN 125 A4,3_нерж. 6x DIN 127 A4,1_нерж.	
3	U0000145157	1	Кофемолка Coffee grinder	4x DIN 7985 M3,0x12_нерж. 4x DIN 985 M3_нерж.	№ 4.9
4	U0000119017	1	Дозатор Doser	1x DIN 7985 M4,0x10 1x DIN 6798 A4	№ 4.10



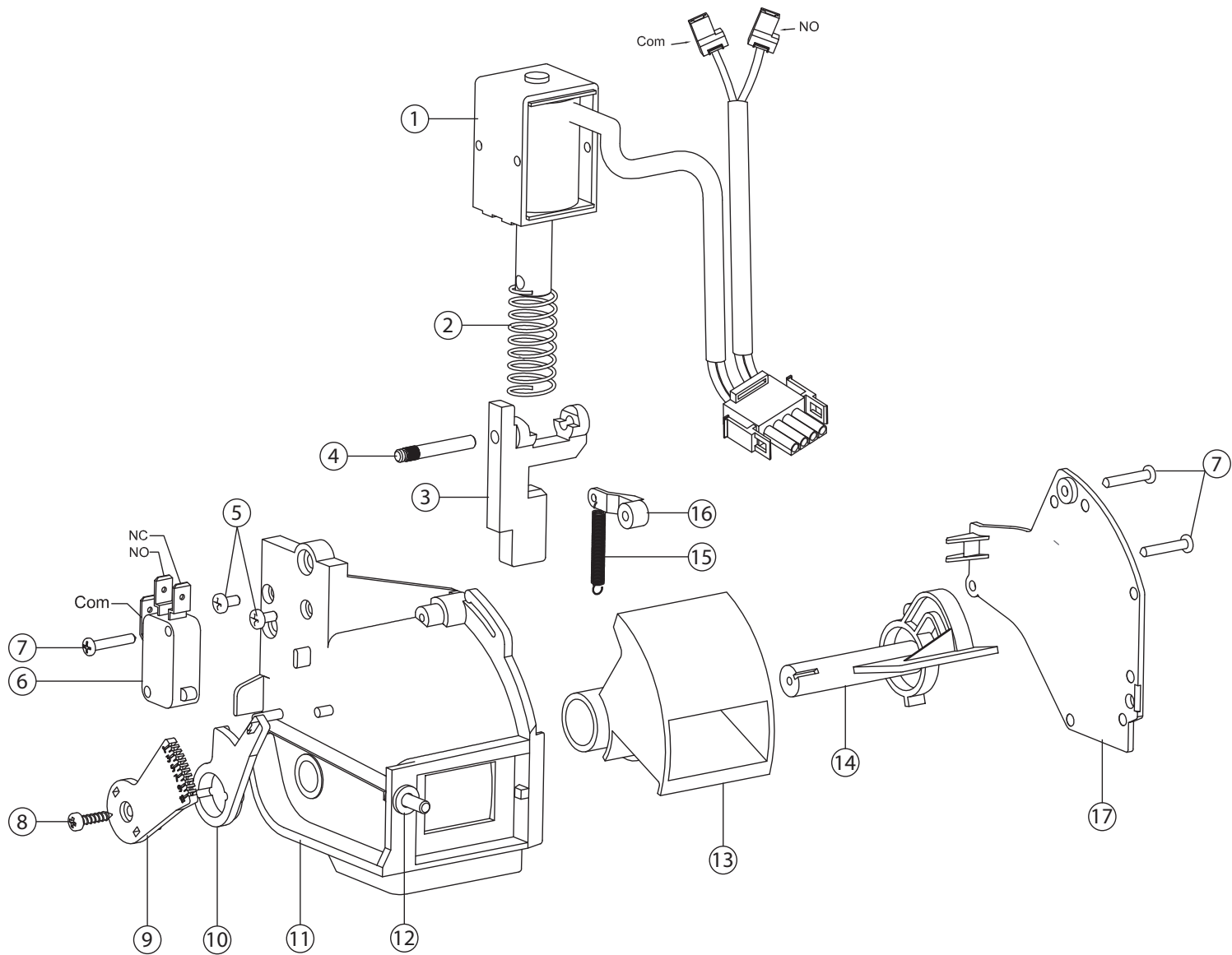
№	КОД CODE	Кол. Unit	Наименование Name	Крепёж Fixing	Примечание / Note № Рисунка/ № Figure
1	U0000141650	1	Короб в сборе Box assembly		
2	U0000141579	1	Воронка в сборе Funnel assembly	12× DIN 7985 M4,0×14_нерж. 12× DIN 125 A4,3_нерж. 12× DIN 127 A4,1_нерж.	
3	U0000147450	1	Кожух Casing	6× DIN 7985 M4,0×14_нерж. 6× DIN 125 A4,3_нерж. 6× DIN 127 A4,1_нерж.	
4	U0000147451	1	Кожух Casing		
5	U0000145157	2	Кофемолка Coffee grinder	8× DIN 7985 M3,0×12_нерж. 8× DIN 985 M3_нерж.	№ 4.9
6	U0000119017	2	Дозатор Doser	2× DIN 7985 M4,0×10 2× DIN 6798 A4	№ 4.10



№	КОД CODE	Кол. Unit	Наименование Name	Примечание Note
1	U0000139837	1	Верхний фланец в сборе Upper flange assembly	
1.1	---	1	Прокладка Gasket	Только в составе поз.1 Only in the position 1
1.2	---	1	Верхний фланец Upper flange	Только в составе поз.1 Only in the position 1
1.3	---	1	Мельница F Mill F	Только в составе поз.1 Only in the position 1
1.4	---	1	О-образное кольцо O-ring	Только в составе поз.1 Only in the position 1
1.5	---	1	Мельница M Mill M	Только в составе поз.1 Only in the position 1
2	U0000134075	4	Винт M4x35 Screw M4x35	
3	---	1	Корпус кофемолки Grinder body	
4	U0000134073	1	Гайка M6 Nut M6	
5	U0000134074	1	Шайба A6 Washer A6	
6	U0000134082	1	Нож Splitter blade	
7	U0000128598	1	Крыльчатка Impellor	
8	U0000134080	2	Шайба Roller washer	
9	U0000134081	1	Игольчатый подшипник Needle roller	
10	U0000134077	4	Винт M4x16 Screw M4x16	
11	U0000151242	4	Резиновый демпинг Dumping rubber ring	
12	U0000134078	1	Опорная пластина Base support plate	
13	U0000151057	1	Шестерня кофемолки с подшипником Gear assembly	
14	U0000151186	1	Мотор кофемолки Grinder motor	
15	U0000151185	1	Пружинная шайба Disc spring	
16	U0000151184	1	Винт регулировки кофемолки Regulation screw	

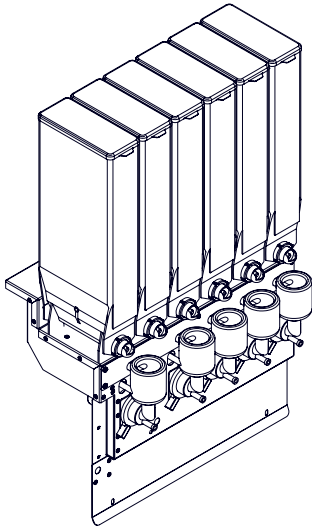
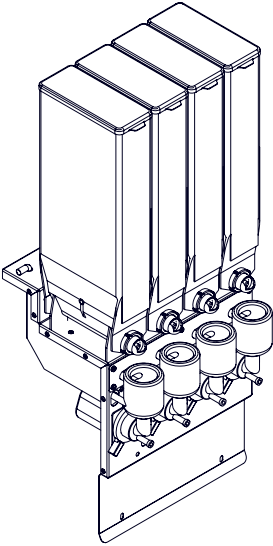
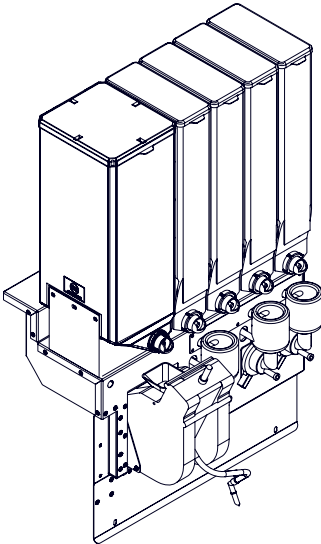


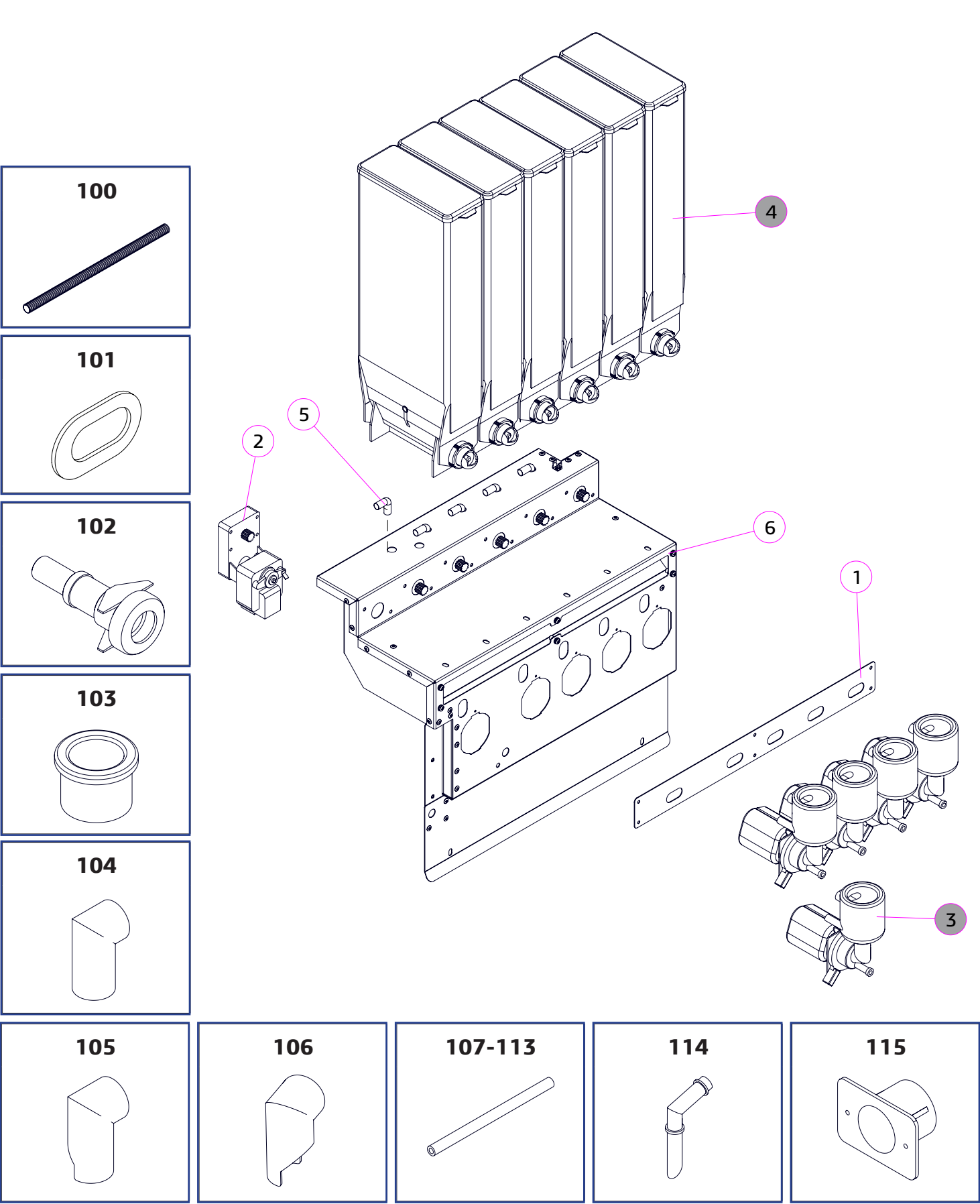
№	КОД CODE	Кол. Unit	Наименование Name	Примечание Note
1	U0000139837	1	Верхний фланец в сборе Upper flange assembly	
1.1	---	1	Прокладка Gasket	Только в составе поз.1 Only in the position 1
1.2	---	1	Верхний фланец Upper flange	Только в составе поз.1 Only in the position 1
1.3	---	1	Мельница F Mill F	Только в составе поз.1 Only in the position 1
1.4	---	1	О-образное кольцо O-ring	Только в составе поз.1 Only in the position 1
1.5	---	1	Мельница M Mill M	Только в составе поз.1 Only in the position 1
2	U0000134075	4	Винт M4x35 Screw M4x35	
3	---	1	Корпус кофемолки Grinder body	
4	U0000134073	1	Гайка M6 Nut M6	
5	U0000134074	1	Шайба A6 Washer A6	
6	U0000134082	1	Нож Splitter blade	
7	U0000128598	1	Крыльчатка Impellor	
8	U0000134080	2	Шайба Roller washer	
9	U0000134081	1	Игольчатый подшипник Needle roller	
10	U0000134077	4	Винт M4x16 Screw M4x16	
11	U0000151242	4	Резиновый демпинг Dumping rubber ring	
12	U0000134078	1	Опорная пластина Base support plate	
13	U0000121528	1	Шестерня кофемолки с подшипником Gear assembly	
14	U0000124474	1	Мотор кофемолки Grinder motor	
15	U0000134079	1	Пружинная шайба Disc spring	
16	U0000121531	1	Винт регулировки кофемолки Regulation screw	



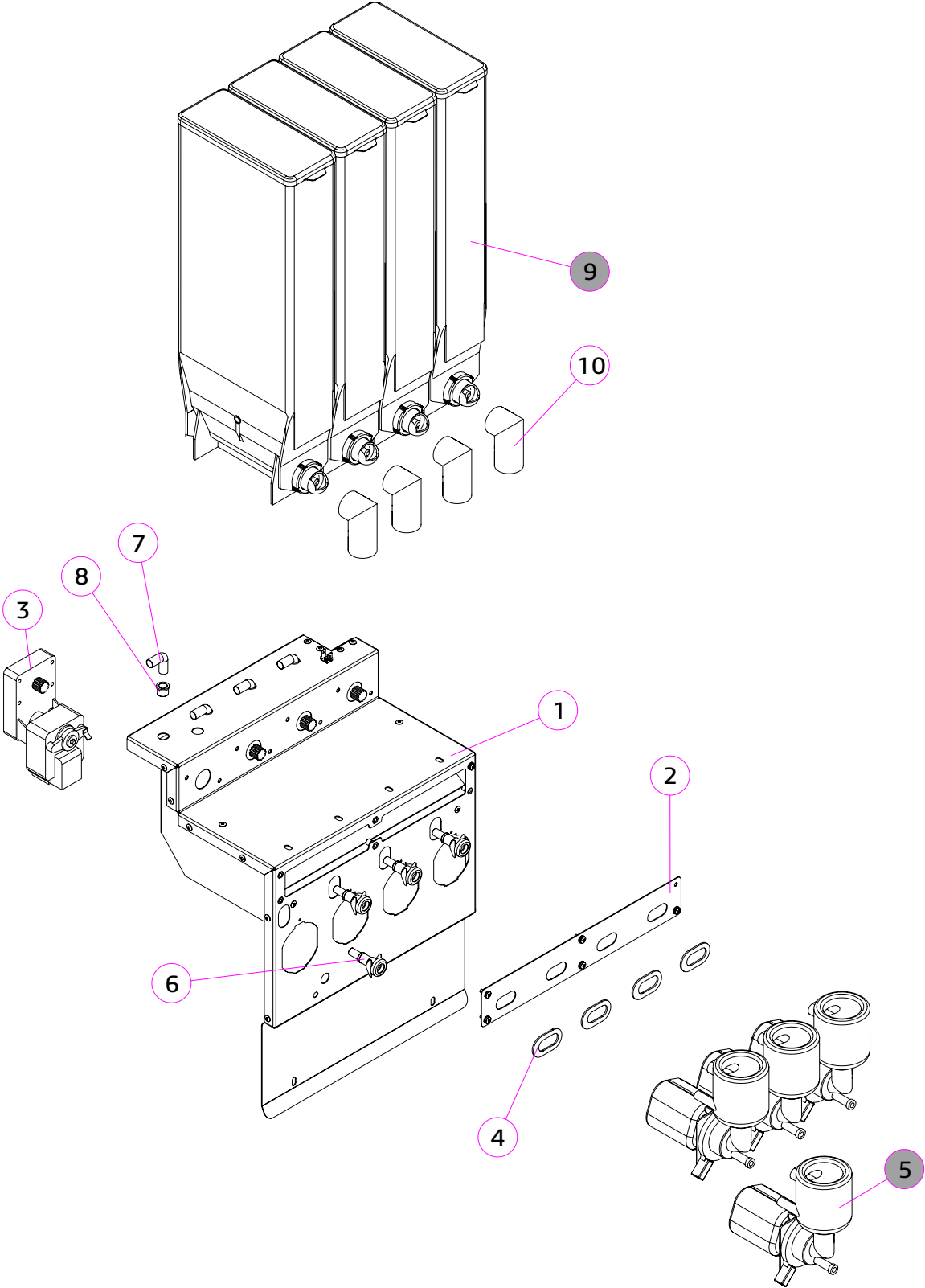
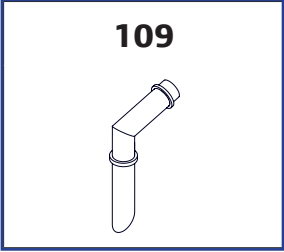
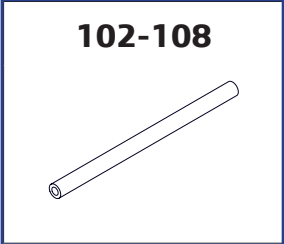
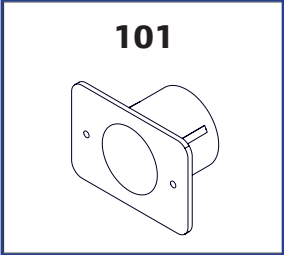

№	КОД CODE	Кол. Unit	Наименование Name	Крепёж Fixing	Примечание Note
1	U0000137025	1	Электромагнитное реле Electromagnet		
2	U0000137026	1	Пружина Spring		
3	U0000137027	1	Бегунок Sliding dispenser		
4	U0000137028	1	Вал Rod pivot		
5	U0000137029	2	Винт М4х6 Screw M4x6		
6	U0000121411	1	Микропереключатель Microswitch		
7	U0000137030	3	Винт М2.9х16 Screw M2.9x16		
8	U0000137031	1	Винт М3х13 Screw M3x13		
9	U0000137032	1	Многопозиционный переключатель Dosing graduated selector		
10	U0000137033	1	Рычаг Lever		
11	U0000137034	1	Корпус дозатора Coffee doser body		
12	U0000137035	1	Винт М4х14 Screw M4x14		
13	U0000137036	1	Камера Chamber		
14	U0000137045	1	Лезвие Blade		
15	U0000137037	1	Пружина Spring		
16	U0000137038	1	Якорь Anchor		
17	U0000137039	1	Защитный кожух Protective shroud		

-----	ROSSO (TOUCH) TO GO, ROSSO (TOUCH) TO GO DUO, ROSSO (TOUCH) TO GO COFFEE + TEA	№ 5.0	КОМПЛЕКТ ГРУППЫ МИКСЕРОВ MIXERS GROUP COMPONENTS		
-------	--	-------	---	--	---

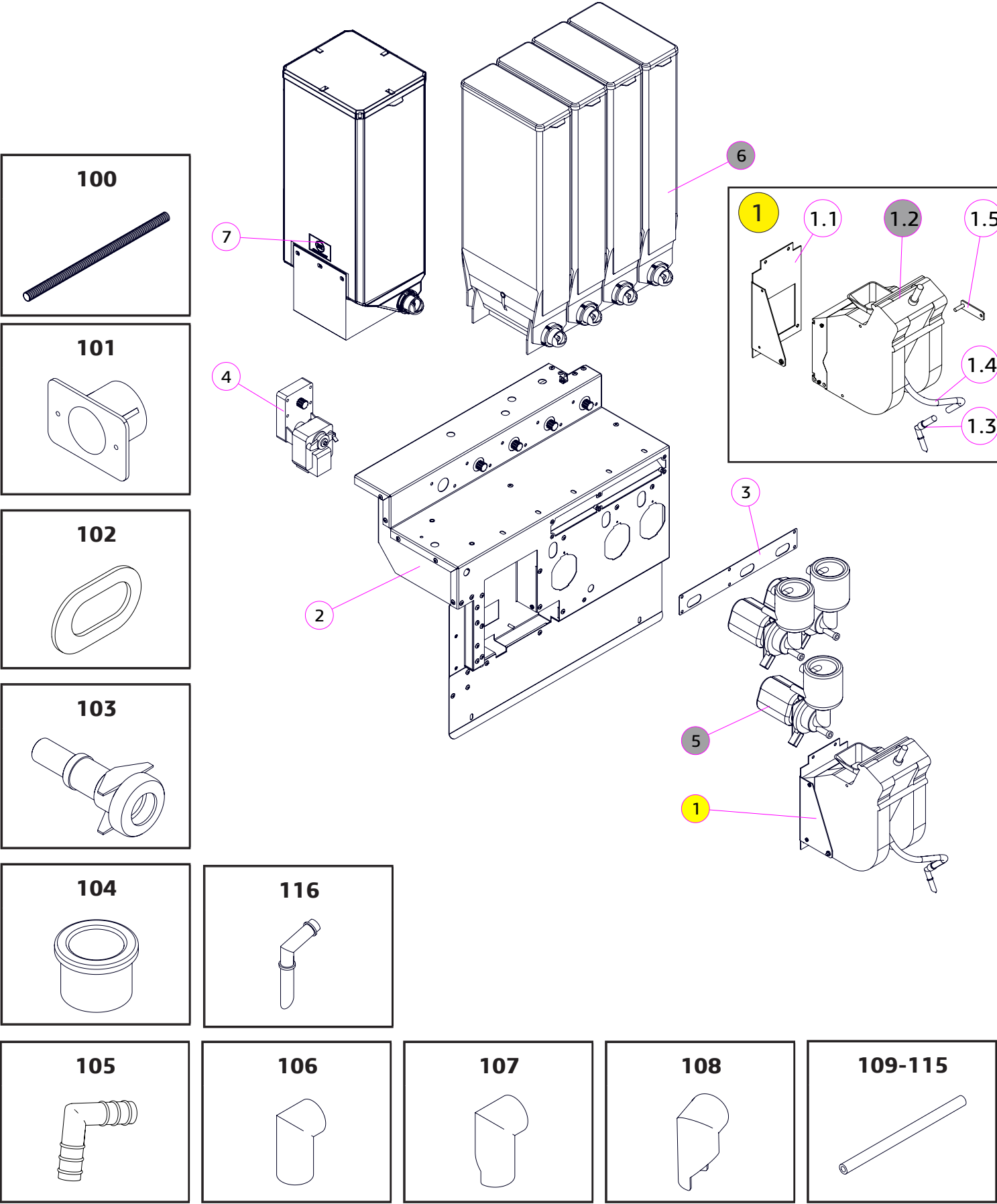
№	КОД CODE	Рисунок Figure	Примечание Note	№	КОД CODE	Рисунок Figure	Примечание Note	№	КОД CODE	Рисунок Figure	Примечание Note
A	U0000165054		Rosso (Touch) To Go / 1 кофемолка	B	U0000141631		Rosso (Touch) To Go Duo / 2 кофемолки	C	U0000144421		Rosso (Touch) To Go Coffee + Tea



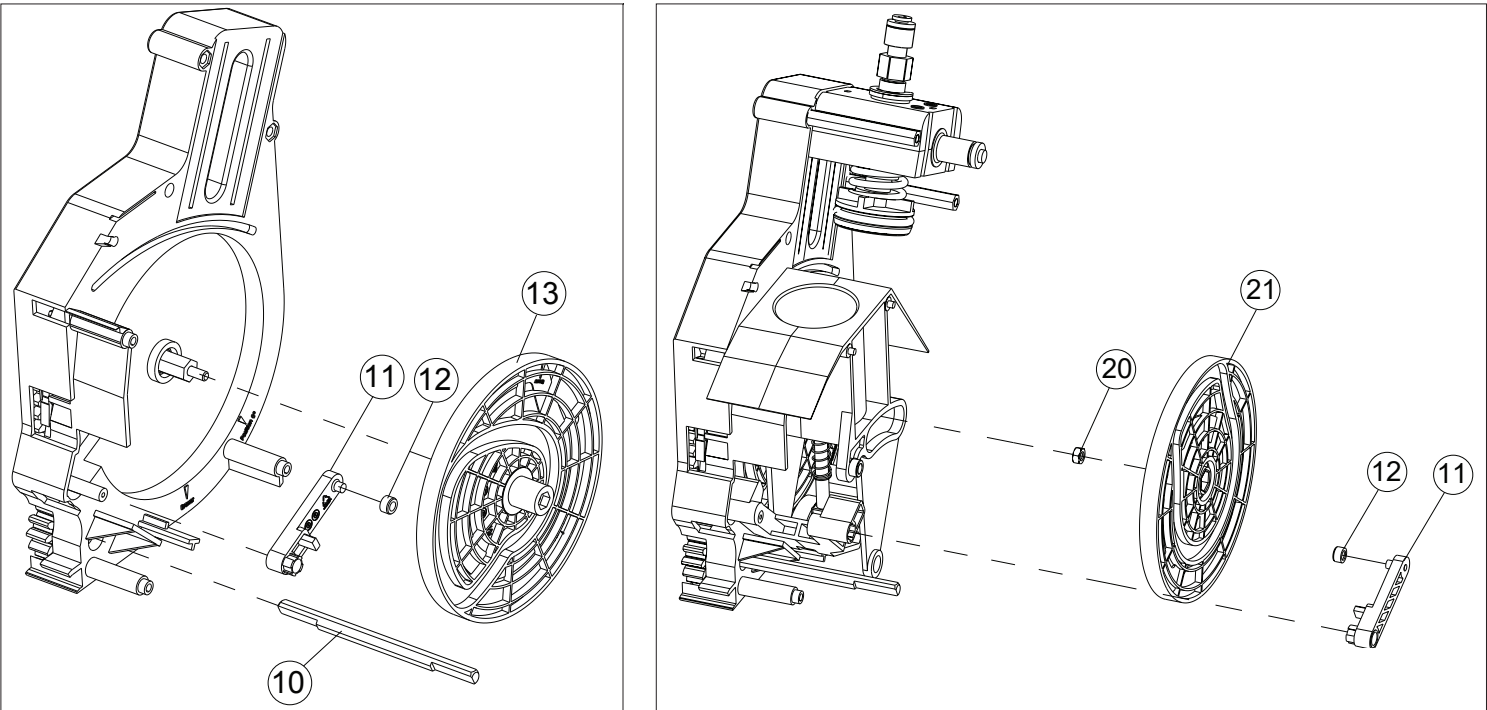
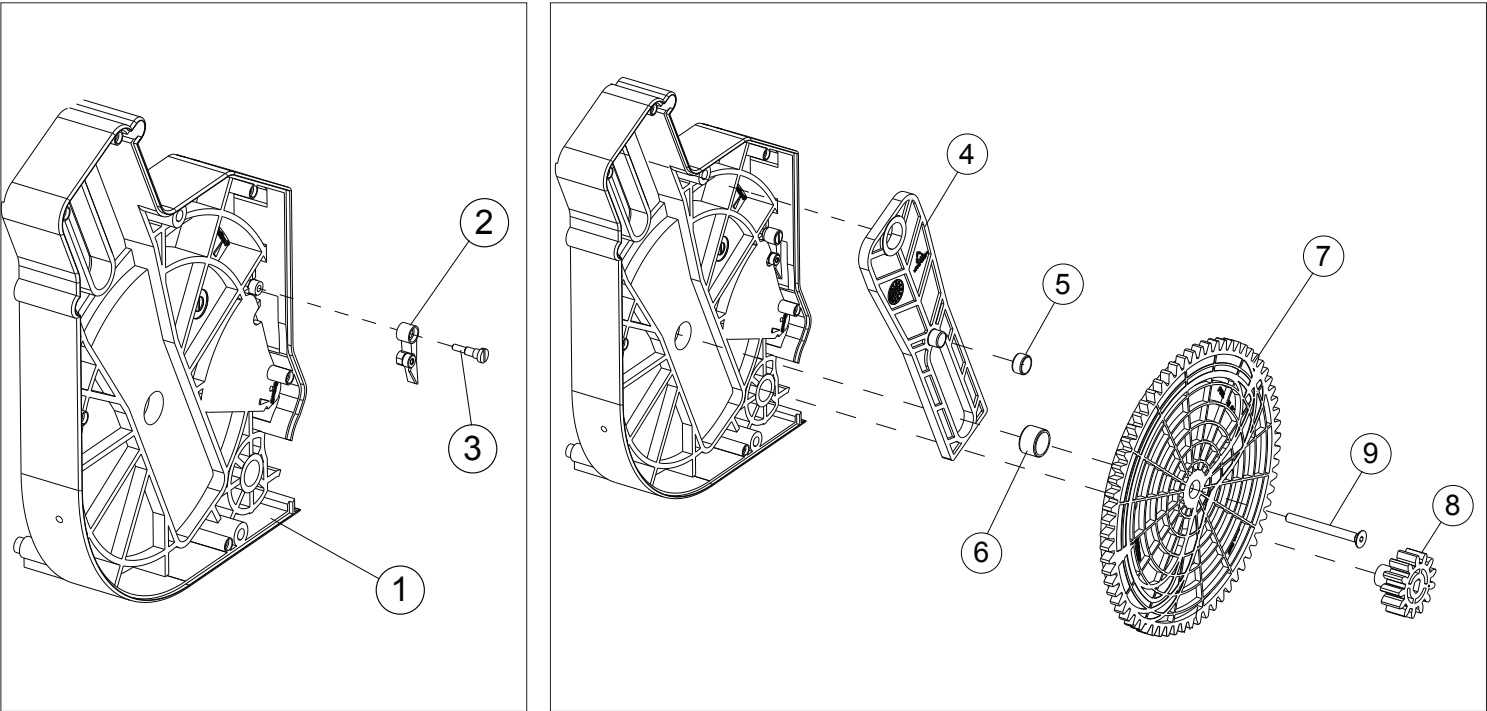
№	КОД CODE	Кол. Unit	Наименование Name	Крепёж Fixing	Примечание / Note № Рисунка/ № Figure
1	U0000141560	1	Пластина Plate	6x DIN 7985 M4,0x12_нерж. 6x DIN 125 A4,3_нерж. 6x DIN 127 A4,1_нерж.	
2	U0000119020	6	Моторедуктор выдачи порошков Gear motor	12x DIN 7985 M4,0x14 12x DIN 6798 A4 12x DIN 125 A4,3	
3	U0000121898	5	Миксер в сборе Mixer	5x DIN 7981 M3,5x9,5-F 5x DIN 125 A4,3	№ 5.4
4	U0000119189	6	Контейнер продукта (237 серия) Product container		№ 6.0-B
5	U0000119230	7	Уголок воды L-образный Union L-shape		
6	U0000162548	1	Кронштейн в сборе Bracket assembly		
100	U0000136565	1	Воздуховод (шланг) Air hose		
101	U0000163336	5	Прокладка под миксер Gasket		
102	U0000119023	5	Адаптер миксера Adapter		
103	U0000119160	7	Втулка Bushing		
104	U0000119032	4	Патрубок контейнера сыпучих продуктов Nozzle, 90°		
105	U0000121894	1	Патрубок контейнера сыпучих продуктов Nozzle, right		
106	U0000121893	1	Патрубок контейнера сыпучих продуктов Nozzle, left		
107	U0000118983	1	Трубка силиконовая 7x2 Silicone tube 7x2		250мм
108	U0000118983	1	Трубка силиконовая 7x2 Silicone tube 7x2		350мм
109	U0000118983	2	Трубка силиконовая 7x2 Silicone tube 7x2		340мм
110	U0000118983	1	Трубка силиконовая 7x2 Silicone tube 7x2		390мм
111	U0000118983	1	Трубка силиконовая 7x2 Silicone tube 7x2		435мм
112	U0000118983	1	Трубка силиконовая 7x2 Silicone tube 7x2		505мм
113	U0000118983	1	Трубка силиконовая 7x2 Silicone tube 7x2		570мм
114	U0000119191	6	Сопло напитков Drinks nozzle		
115	U0000119022	1	Воздуховод Duct	2x DIN 7981 M4,2x9,5-F	



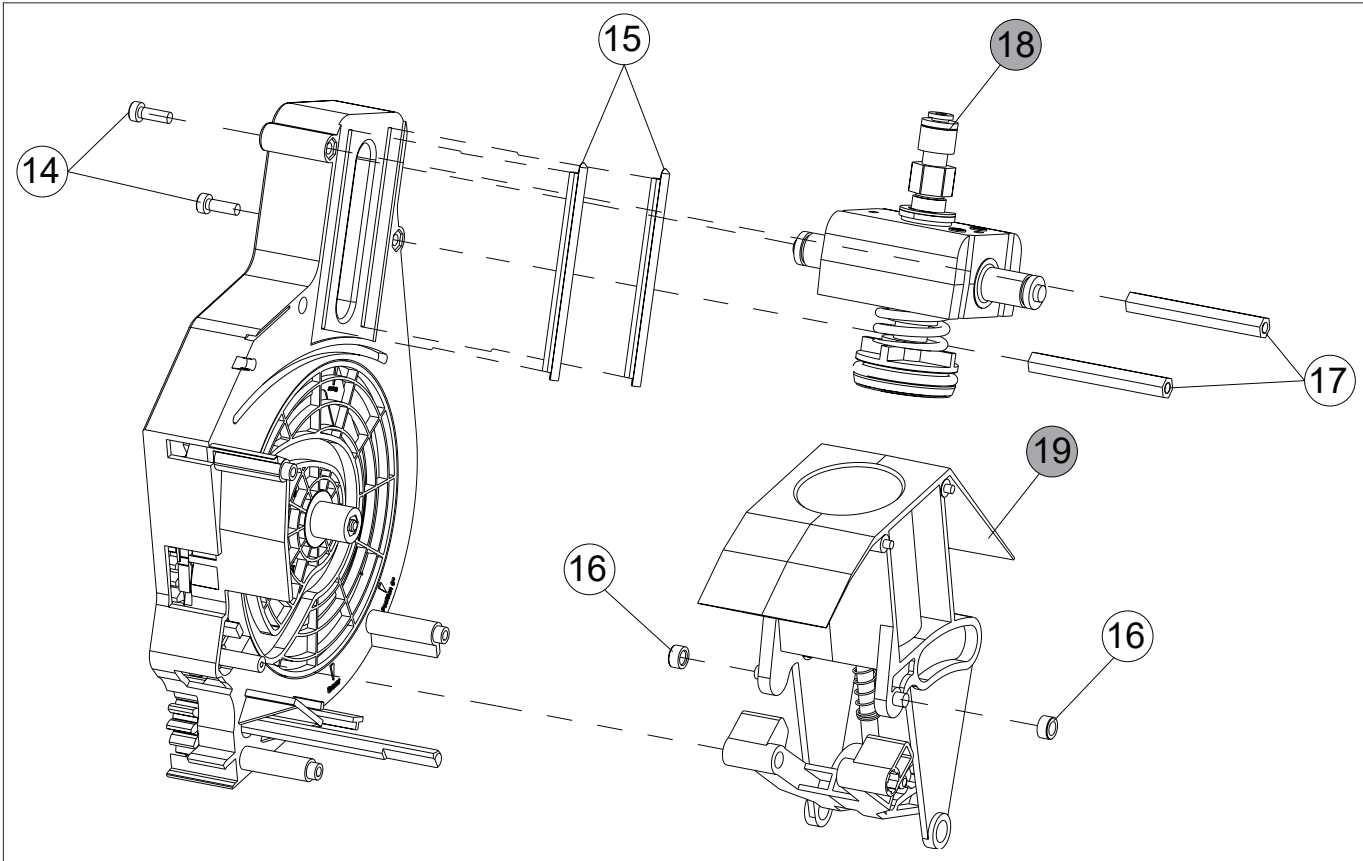
№	КОД CODE	Кол. Unit	Наименование Name	Крепёж Fixing	Примечание / Note № Рисунка/ № Figure
1	U0000141632	1	Кронштейн в сборе Bracket		
2	U0000141563	1	Пластина Plate	6× DIN 7985 M4,0×12_нерж. 6× DIN 125 A4,3_нерж. 6× DIN 127 A4,1_нерж.	
3	U0000119020	4	Моторедуктор выдачи порошков Gear motor	8× DIN 7985 M4,0×14 8× DIN 6798 A4 8× DIN 125 A4,3	
4	U0000119024	4	Трокладка под миксер Gasket		
5	U0000121898	4	Миксер в сборе Mixer	5× DIN 7981 M3,5×9,5-F 5× DIN 125 A4,3	№ 5.4
6	U0000119023	4	Адаптер миксера Adapter		
7	U0000119230	6	Уголок воды L-образный Union L-shape		
8	U0000119160	6	Втулка Bushing		
9	U0000119189	4	Контейнер продукта (237 серия) Product container		№ 6.0-B
10	U0000119032	4	Патрубок контейнера сыпучих продуктов Nozzle, 90°		
100	U0000136371	1	Воздуховод (шланг) Air hose		
101	U0000119022	1	Воздуховод Duct	2× DIN 7981 M4,2×9,5-F	
102	U0000118983	1	Трубка силиконовая 7×2 Silicone tube 7×2		250мм
103	U0000118983	1	Трубка силиконовая 7×2 Silicone tube 7×2		350мм
104	U0000118983	2	Трубка силиконовая 7×2 Silicone tube 7×2		390мм
105	U0000118983	1	Трубка силиконовая 7×2 Silicone tube 7×2		435мм
106	U0000118983	1	Трубка силиконовая 7×2 Silicone tube 7×2		505мм
107	U0000118983	1	Трубка силиконовая 7×2 Silicone tube 7×2		570мм
108	U0000118983	1	Трубка силиконовая 7×2 Silicone tube 7×2		360мм
109	U0000119191	5	Сопло напитков Drinks nozzle		



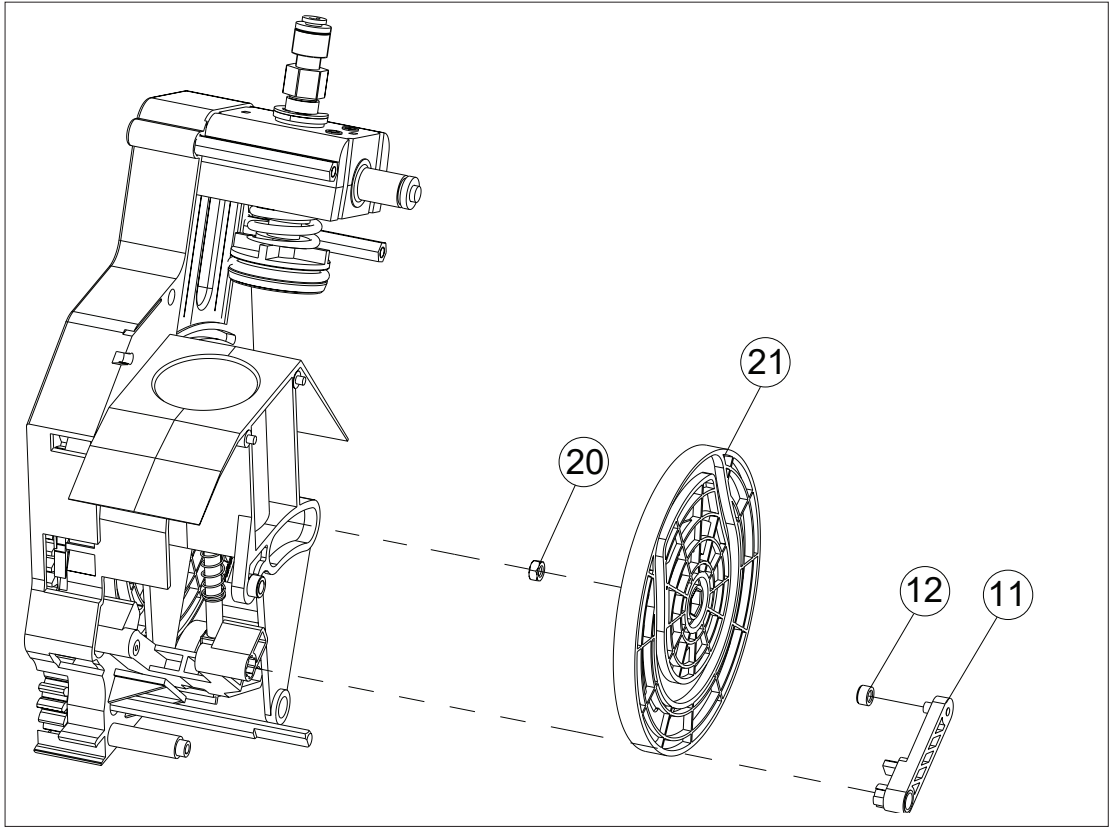
№	КОД CODE	Кол. Unit	Наименование Name	Крепёж Fixing	Примечание / Note № Рисунка/ № Figure
1	U0000131736	1	Группа эспрессо в сборе Espresso group assembly		
1.1	U0000123651	1	Кронштейн кофегруппы в сборе Bracket	2x DIN 7985 M3,0x10 2x DIN 934 M3	
1.2	U0000148438	1	Группа эспрессо (с редуктором) Espresso group		№ 5.1
1.3	U0000119191	1	Сопло напитков Espresso group		
1.4	U0000118984	1	Трубка силиконовая 5x2 Silicone tube 5x2		230 мм
1.5	U0000123673	1	Пластина блокировочная в сборе Lock plate assembly		
2	U0000148969	1	Кронштейн моторов в сборе Bracket		
3	U0000144423	1	Пластина Plate	6x DIN 7985 M4,0x12_нерж. 6x DIN 125 A4,3_нерж. 6x DIN 127 A4,1_нерж.	
4	U0000119020	5	Моторедуктор выдачи порошков Gear motor	10x DIN 7985 M4,0x14 10x DIN 6798 A4 10x DIN 125 A4,3	
5	U0000121898	3	Миксер в сборе Mixer	5x DIN 7981 M3,5x9,5-F 5x DIN 125 A4,3	№ 5.4
6	U0000119189	4	Контейнер продукта (237 серия) Product container		№ 6.0-B
7	U0000141794	1	Контейнер чая (увеличенный) Tea container		
100	U0000136371	1	Воздуховод (шланг) Air hose		
101	U0000119022	1	Воздуховод Duct	2x DIN 7981 M4,2x9,5-F	
102	U0000119024	3	Прокладка под миксер Gasket		
103	U0000119023	3	Адаптер миксера Adapter		
104	U0000119160	5	Втулка Bushing		
105	U0000119230	3	Уголок воды L-образный Union L-shape		
106	U0000119032	3	Патрубок контейнера сыпучих продук- тов Nozzle, 90°		
107	U0000121894	1	Патрубок контейнера сыпучих продук- тов Nozzle, right		
108	U0000144424	1	Патрубок контейнера сыпучих продуктов Nozzle, left		
109	U0000118983	1	Трубка силиконовая 7x2 Silicone tube 7x2		650мм
110	U0000118983	1	Трубка силиконовая 7x2 Silicone tube 7x2		750мм
111	U0000118983	2	Трубка силиконовая 7x2 Silicone tube 7x2		800мм
112	U0000118983	1	Трубка силиконовая 7x2 Silicone tube 7x2		260мм
113	U0000118983	1	Трубка силиконовая 7x2 Silicone tube 7x2		450мм
114	U0000118983	1	Трубка силиконовая 7x2 Silicone tube 7x2		520мм
115	U0000118983	1	Трубка силиконовая 7x2 Silicone tube 7x2		570мм
116	U0000119191	3	Сопло напитков Drinks nozzle		

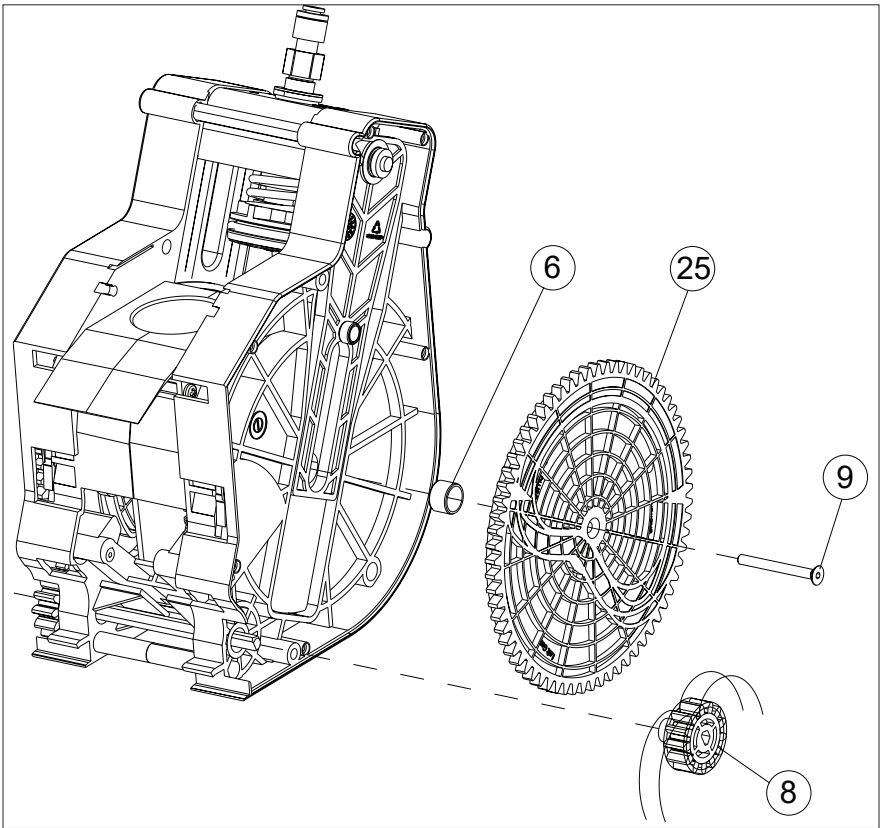
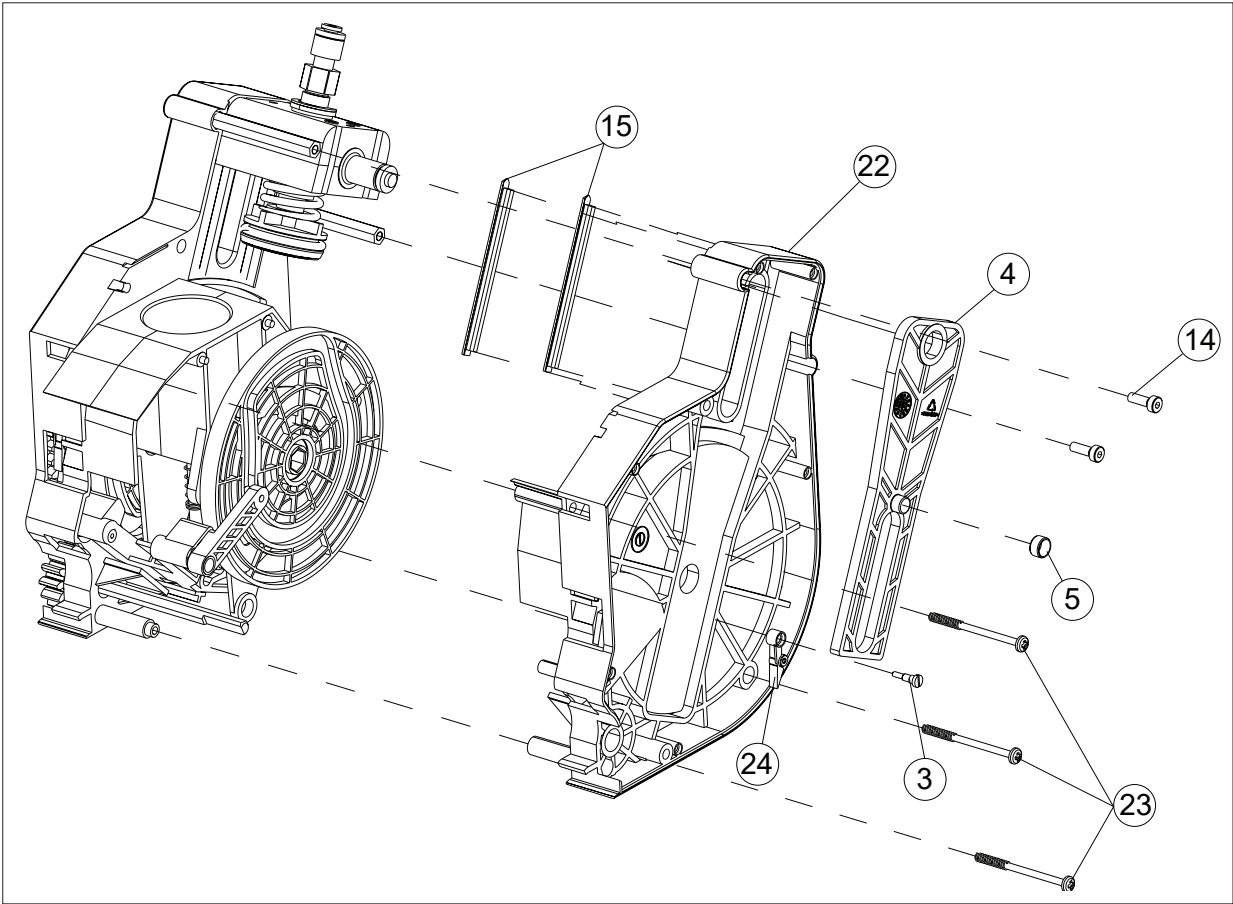


№	КОД CODE	Кол. Unit	Наименование Name	Примечание Note
1	U0000134052		Корпус группы эспresso правая часть Right housing	
2	U0000125108		Прижим с втулкой положения микропереключателя Clamp right	Правый
3	U0000134051		Винт крепления прижима Screw	
4	U0000119666		Рычаг группы эспresso Lever	
5	U0000122086		Втулка рычага группы эспresso Bushing	
6	U0000122087		Втулка шестерни группы эспresso Bushing	
7	U0000126899		Шестерня группы эспresso правая Right gear	
8	U0000125293		Шестерёнка группы эспresso сопрягающая Gear	
9	U0000134048		Винт крепления шестерни Screw (gear)	
10	U0000134055		Шток Stock	
11	U0000121167		Рычаг нижнего поршня группы эспresso Lever, lower piston	
12	U0000121170		Втулка нижнего поршня группы эспresso Bushing, lower piston	
13	U0000133171		Колесо группы эспresso правое Right wheel	
20	U0000134656		Гайка Nut	
21	U0000133170		Колесо группы эспresso левое Left wheel	

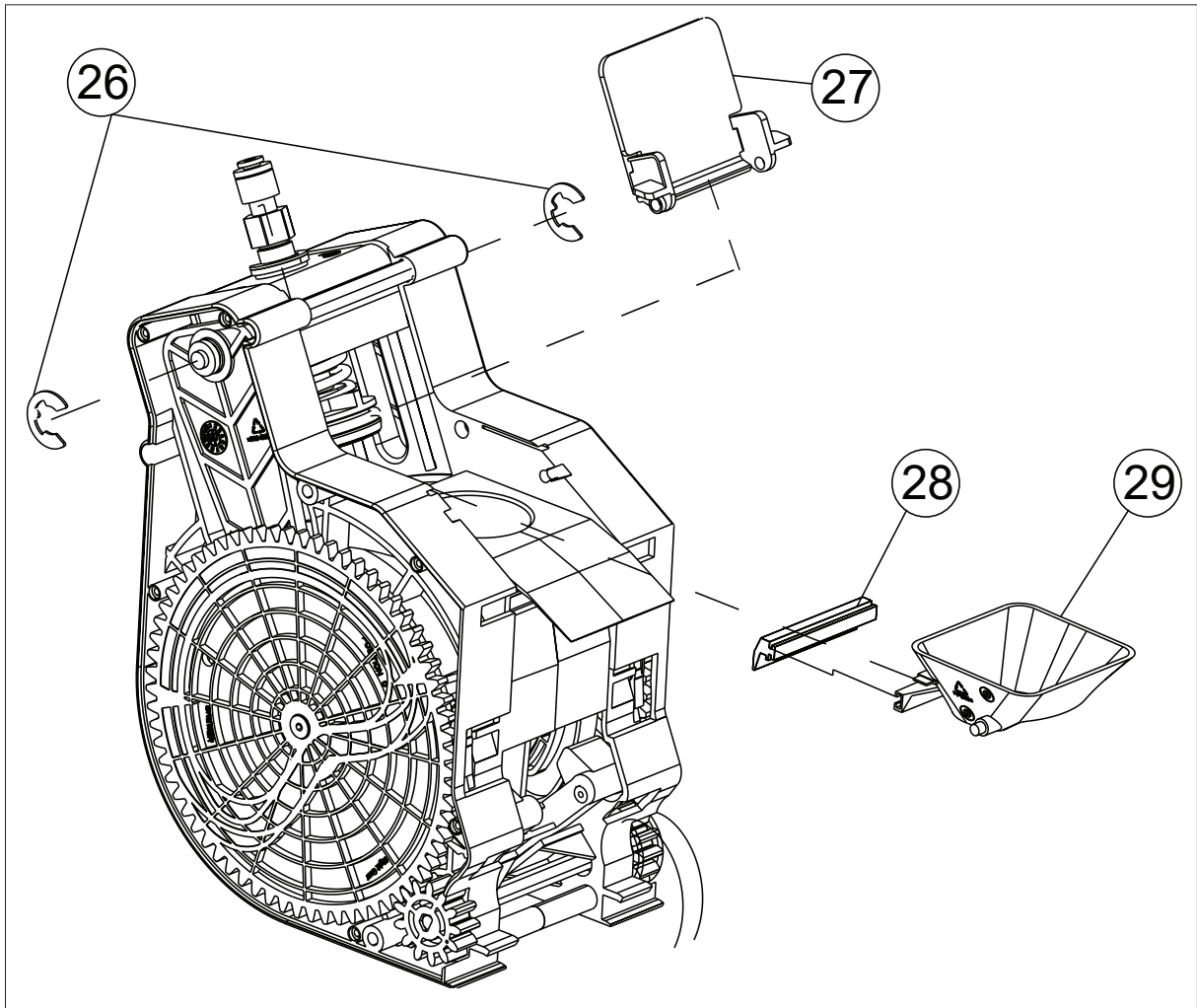


№	КОД CODE	Кол. Unit	Наименование Name	Примечание / Note № Рисунка/ № Figure
11	U0000121167		Рычаг нижнего поршня группы эспрессо Lever, lower piston	
12	U0000121170		Втулка нижнего поршня группы эспрессо Bushing, lower piston	
14	U0000137084		Винт Screw	
15	U0000137085		Направляющая Guide	
16	U0000121171		Втулка заварной камеры группы эспрессо Bushing, brewing chamber	
17	U0000137087		Втулка Bushing	
18	U0000121624		Пистон верхнего поршня Upper piston	№ 5.2
19	-----		Заварная камера Brewing chamber	№ 5.3
20	U0000134656		Гайка Nut	
21	U0000133170		Колесо группы эспрессо левое Left wheel	

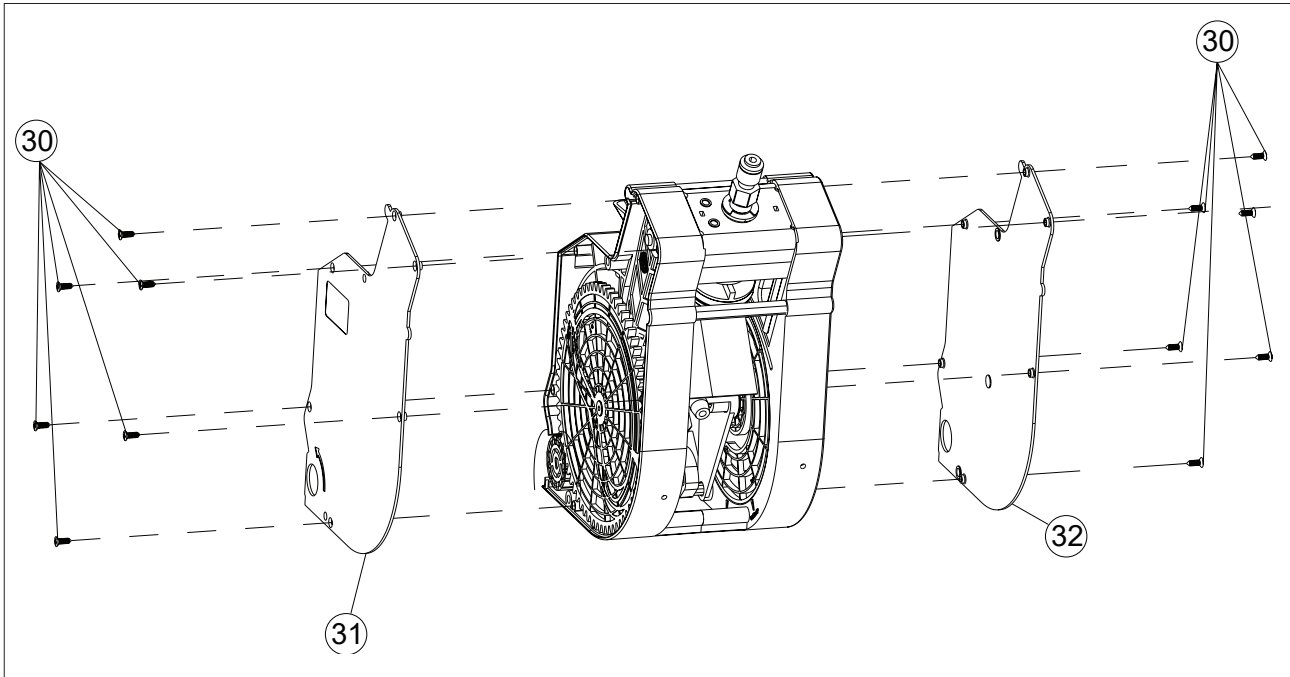


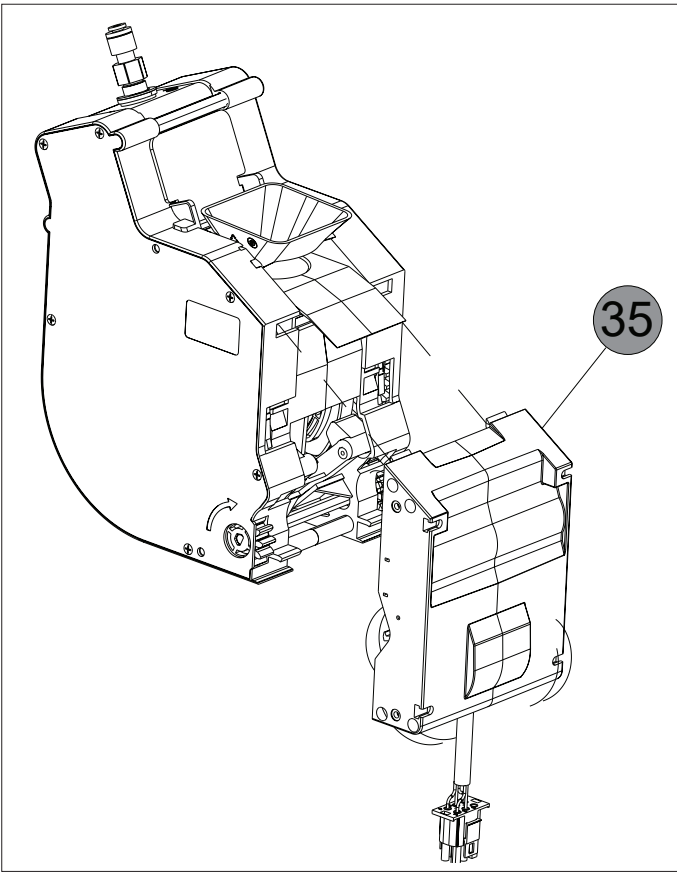
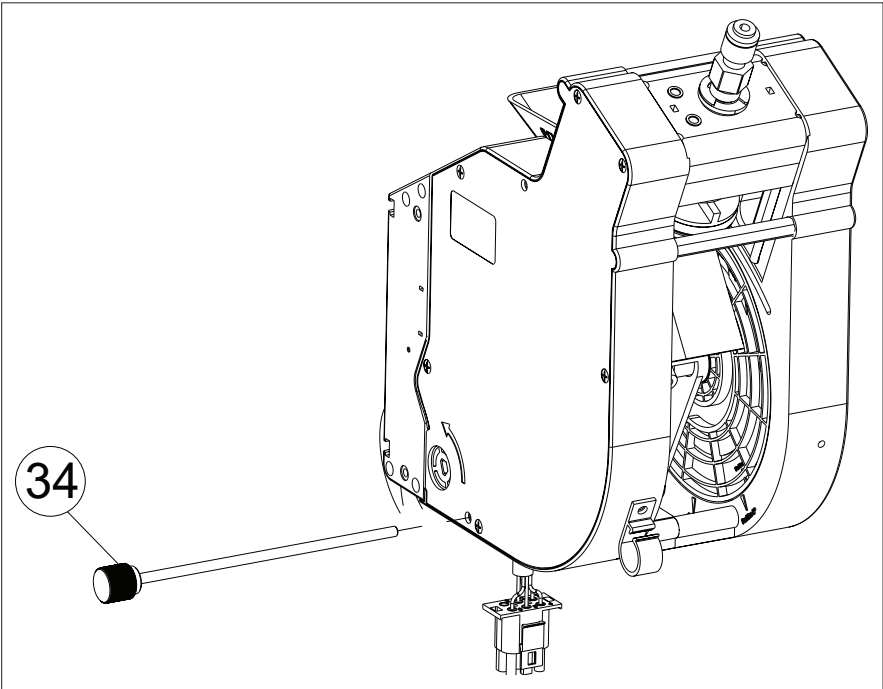
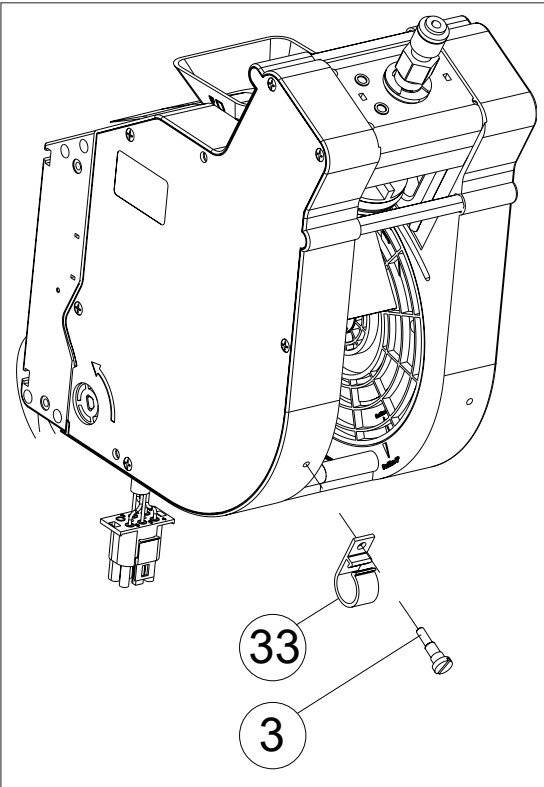


№	КОД CODE	Кол. Unit	Наименование Name	Примечание Note
3	U0000134051		Винт крепления прижима Screw	
4	U0000119666		Рычаг группы эспresso Lever	
5	U0000122086		Втулка рычага группы эспresso Bushing	
6	U0000122087		Втулка шестерни группы эспresso Bushing	
8	U0000125293		Шестерёнка группы эспresso сопрягающая Gear	
9	U0000134048		Винт крепления шестерни Screw (gear)	
14	U0000137084		Винт Screw	
15	U0000137085		Направляющая Guide	
22	U0000134049		Корпус группы эспresso левая часть Left housing	
23	U0000134050		Винт крепления корпуса Screw	
24	U0000125109		Прижим с втулкой положения микропереключателя Clamp right	Левый
25	U0000126900		Шестерня группы эспresso левая Left gear	

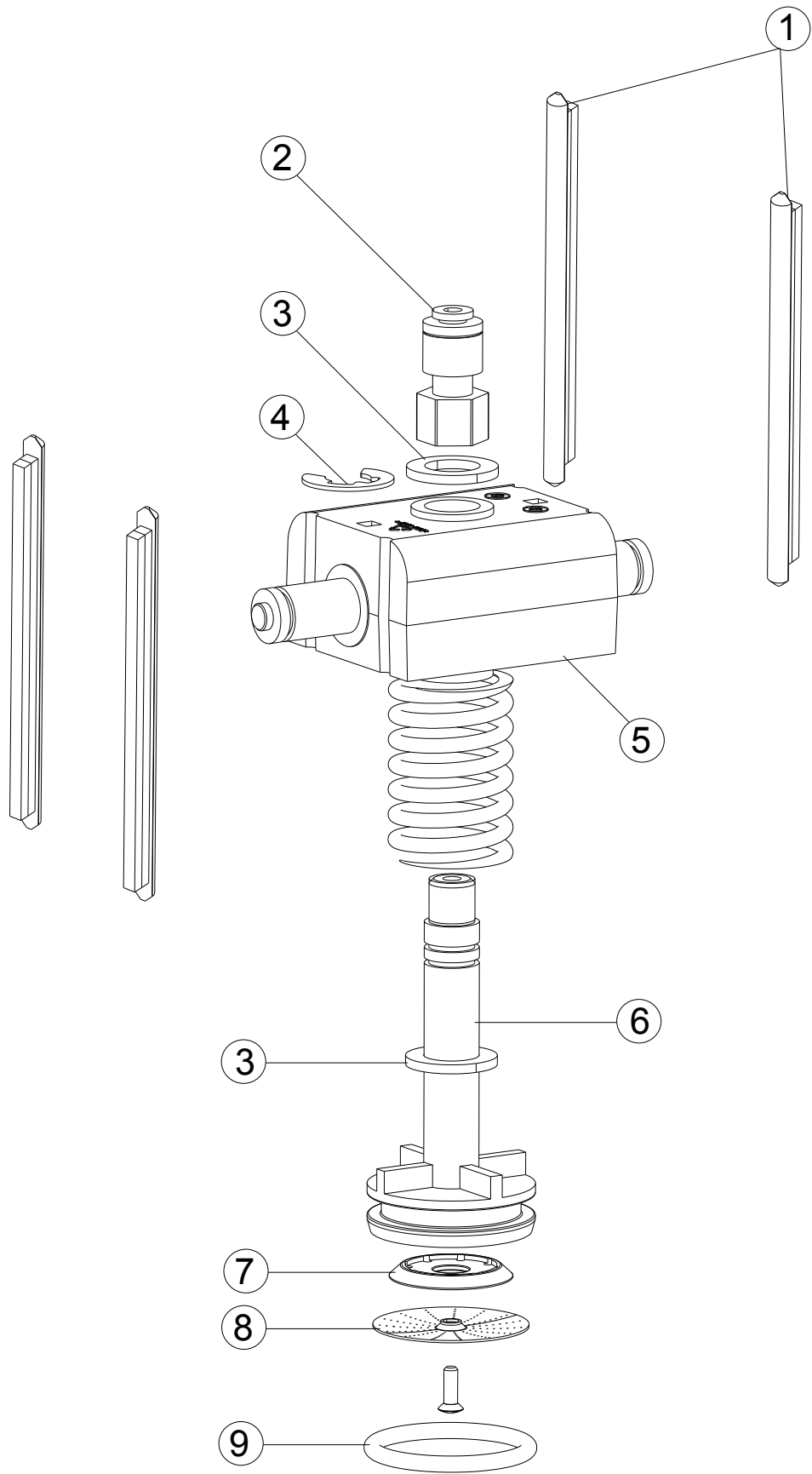


№	КОД CODE	Кол. Unit	Наименование Name	Примечание Note
26	U0000137090		Кольцо упорное (фиксирующее) Fixing collar	
27	U0000137089		Крышка корпуса Dirt protection	
28	U0000122267		Резинка сброса таблетки группы эспрессо Gasket	
29	U0000125141		Воронка группы эспрессо Funnel	
30	U0000134053		Винт крепления крышки Screw	
31	U0000131868		Крышка корпуса правая Right side cover	
32	U0000131869		Крышка корпуса левая Left side cover	

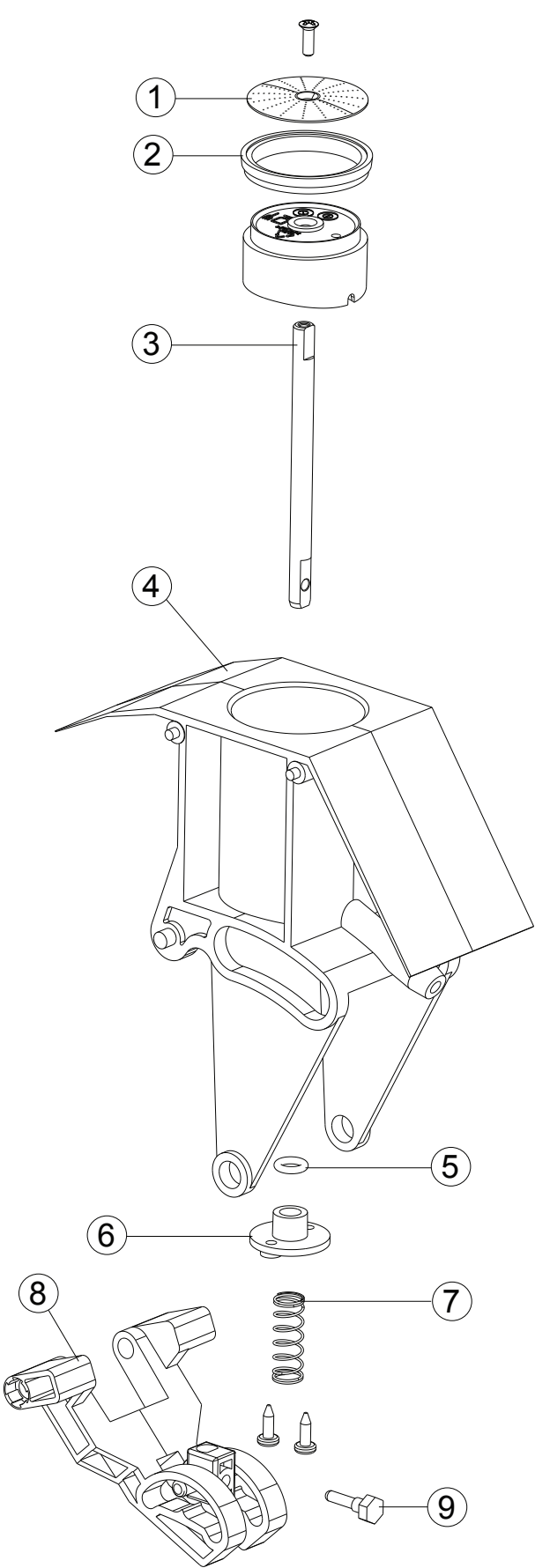




№	КОД CODE	Кол. Unit	Наименование Name	Примечание / Note № Рисунка/ № Figure
3	U0000134051		Винт крепления прижима Screw	
33	U0000137091		Прижим Clamp	
34	U0000134091		Ось крепления группы эспрессо Axis	
35	U0000124477		Редуктор группы эспрессо Coffee group reducer	№ 4.2

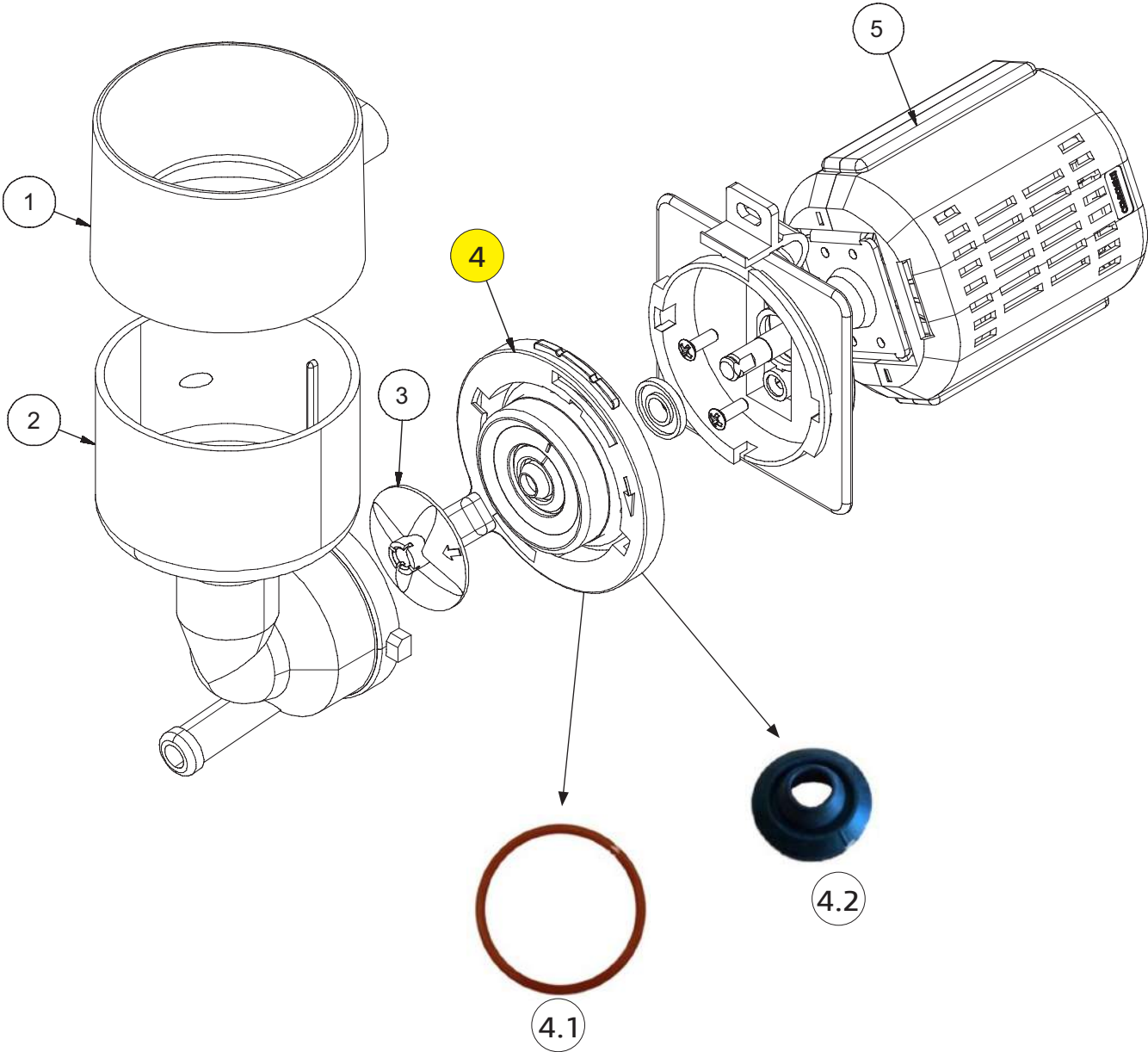


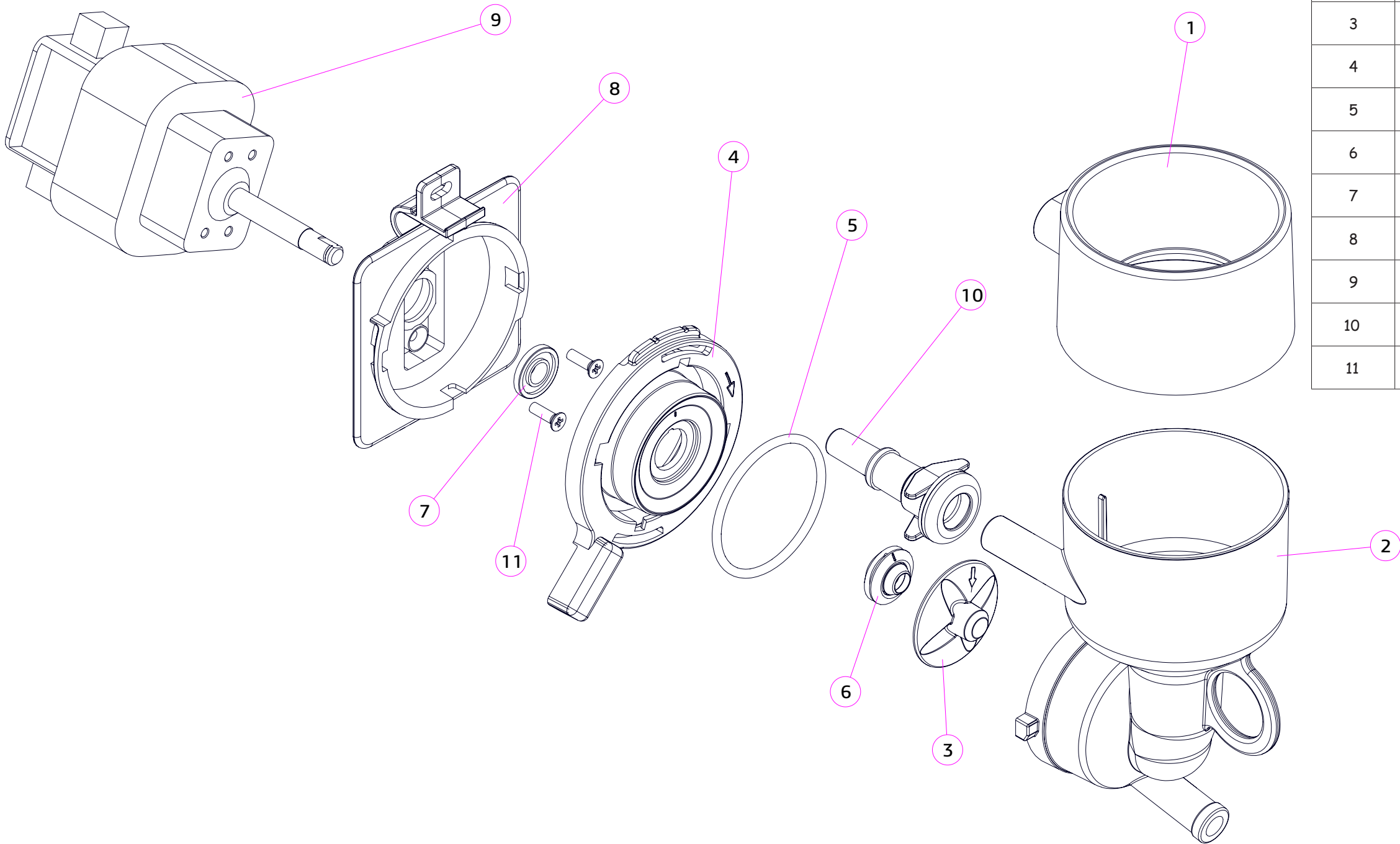
№	КОД CODE	Кол. Unit	Наименование Name	Примечание Note
1	U0000137085	4	Направляющая Guide	
2	U0000121169	1	Держатель цанговый трубки подачи воды Adaptor tube	
3	U0000125342	1	Шайба ограничения хода верхнего поршня Flat washer	
4	U0000137090	1	Кольцо упорное (фиксирующее) Fixing ring	
5	U0000121624	1	Пистон верхнего поршня группы эспрессо Presser support	
6	U0000122264	1	Поршень верхний группы эспрессо Upper piston	
7	U0000137097	1	Редуктор воды Water deflector	
8	U0000137092	1	Фильтр кофе Coffee filter	
9	U0000121534	1	Прокладка верхнего поршня группы эспрессо Gasket	



№	КОД CODE	Кол. Unit	Наименование Name	Примечание Note
1	U0000137092	1	Фильтр кофе Coffee filter	
2	U0000137093	1	Уплотнительное кольцо Gasket	
3	U0000137100	1	Поршень Lower piston	
4	U0000122112	1	Заварная камера группы эспрессо Brewing chamber	
5	U0000137094	1	Уплотнительное кольцо красное O-ring red	
6	U0000128644	1	Заглушка уплотнителя нижнего поршня группы эспрессо Plug	
7	U0000137095	1	Возвратная пружина поршня Piston return spring	
8	U0000132667	1	Толкатель шатуна нижнего поршня группы эспрессо Pusher	
9	U0000137096	1	Винт Screw	

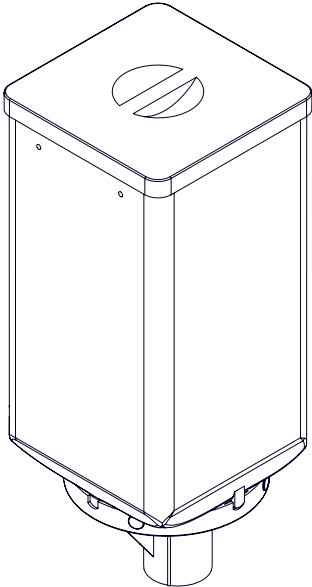
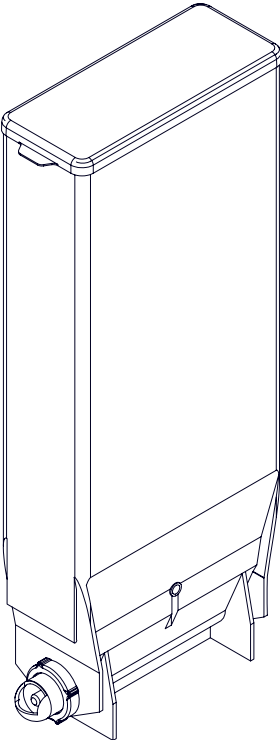

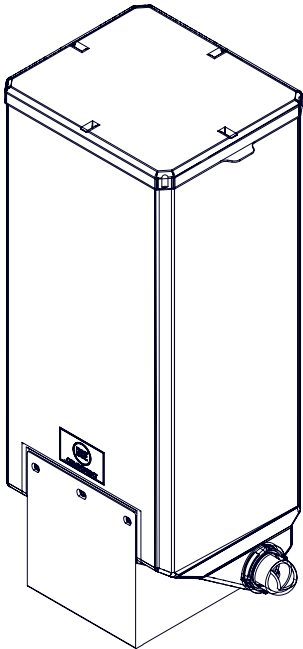
№	КОД CODE	Кол. Unit	Наименование Name	Крепёж Fixing	Примечание Note
1	U0000121623	1	Крышка миксера Mixer lid		
2	U0000124470	1	Воронка миксера Mixer funnel		
3	U0000128594	1	Крыльчатка миксера Mixer ventilator		
4	U0000121533	1	Держатель воронки миксера Mixer funnel holder		
4.1	U0000121161	1	Прокладка миксера внешняя Gasket O-ring		
4.2	U0000121527	1	Прокладка под миксер Gasket		
5	U0000124533	1	Мотор миксера Mixer motor		

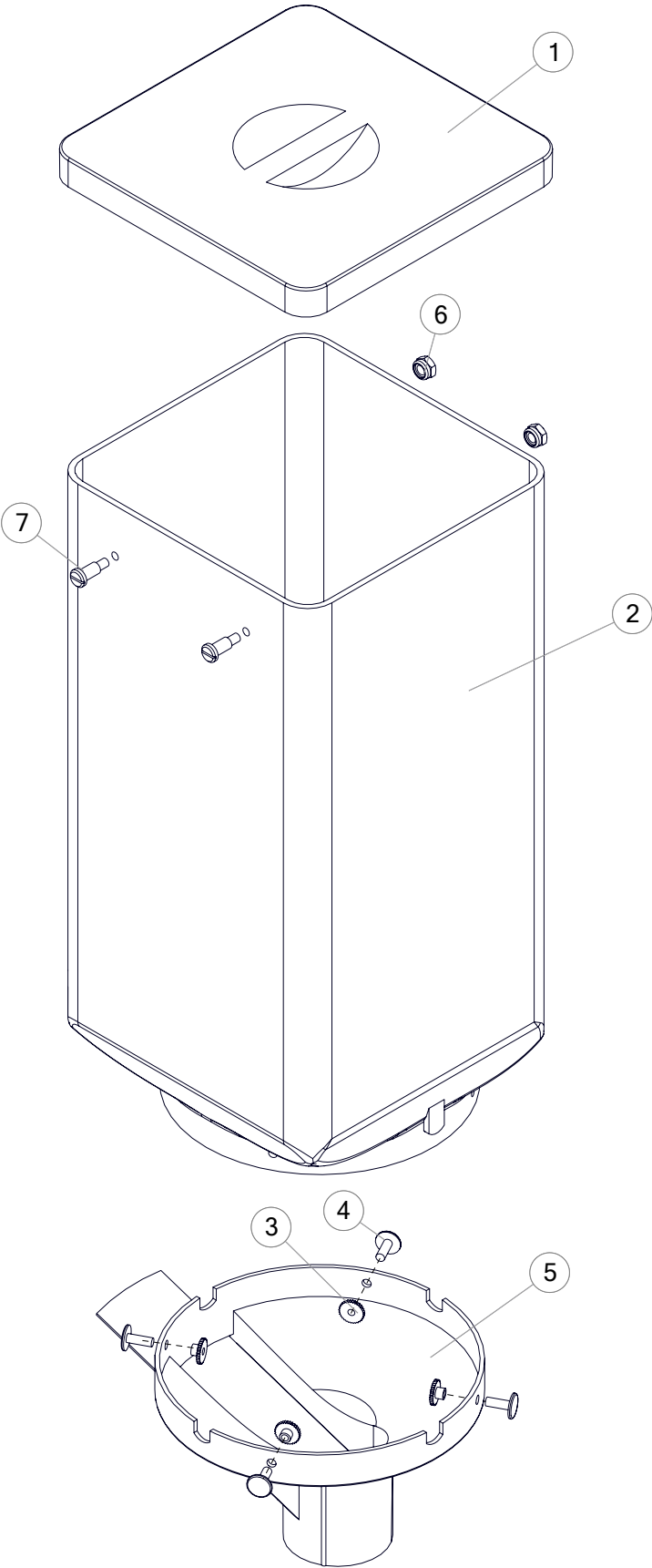




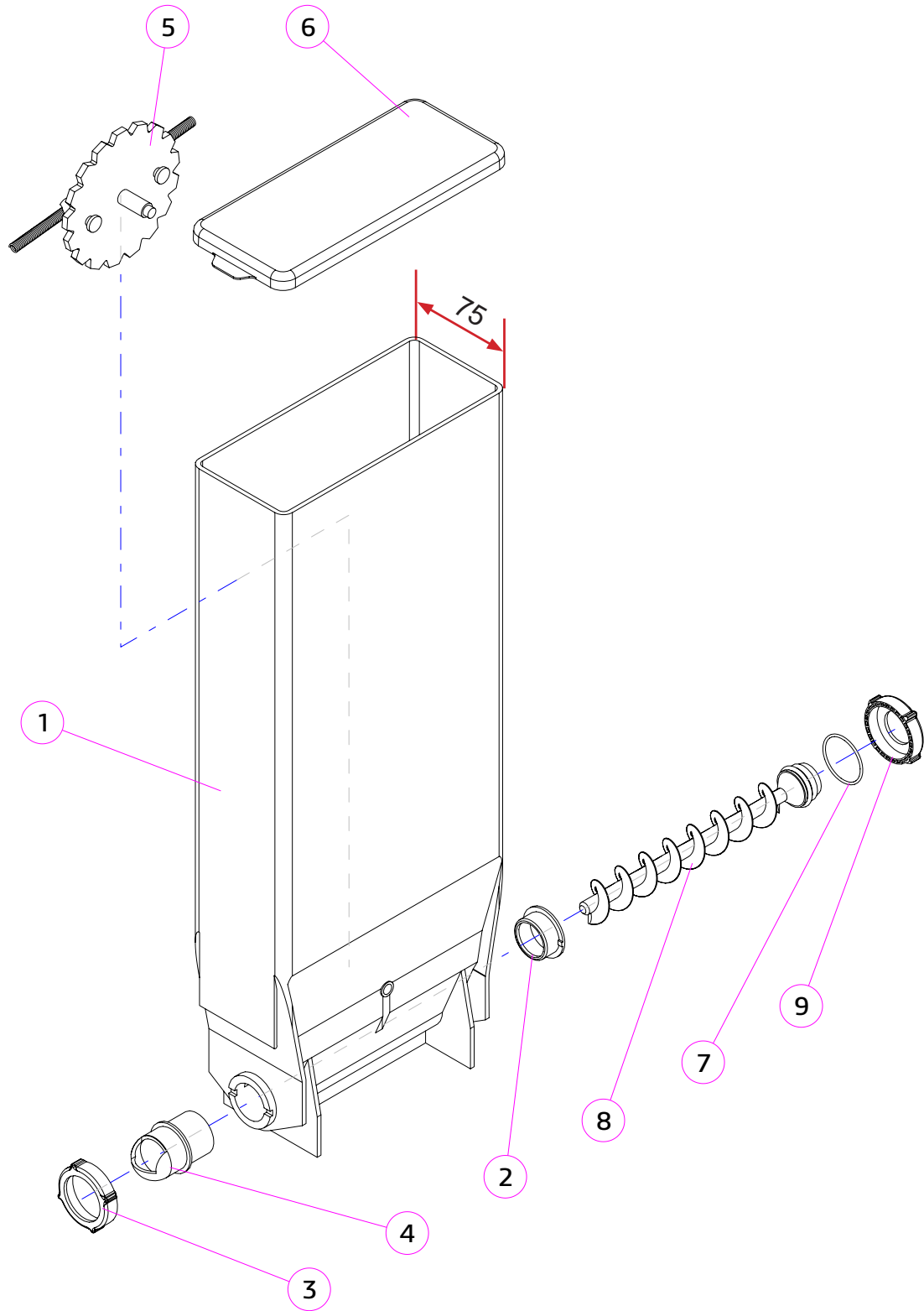
№	КОД CODE	Кол. Unit	Наименование Name
1	U0000165311	1	Крышка миксера Mixer lid
2	U0000165310	1	Воронка миксера Mixer funnel
3	U0000165314	1	Крыльчатка миксера Mixer ventilator
4	U0000165312	1	Держатель воронки миксера Mixer funnel holder
5	U0000165332	1	Плотка миксера внешняя Gasket O-ring
6	U0000164502	1	Плотка под миксер Gasket
7	U0000165315	1	Втулка Bushing
8	U0000165313	1	Крышка Cover
9	U0000165336	1	Мотор миксера доработанный Mixer motor
10	U0000165323	1	Адаптер миксера Mixer adapter
11	U0000165617	2	Винт DIN 965 M3,0x10_нерж. Screw DIN 965 M3,0x10_нерж.

U0000121898	ROSSO (TOUCH) TO GO, ROSSO (TOUCH) TO GO DUO, ROSSO (TOUCH) TO GO COFFEE + TEA	№ 6.0	КОНТЕЙНЕРЫ CONTAINERS		
-------------	--	-------	--------------------------	--	---

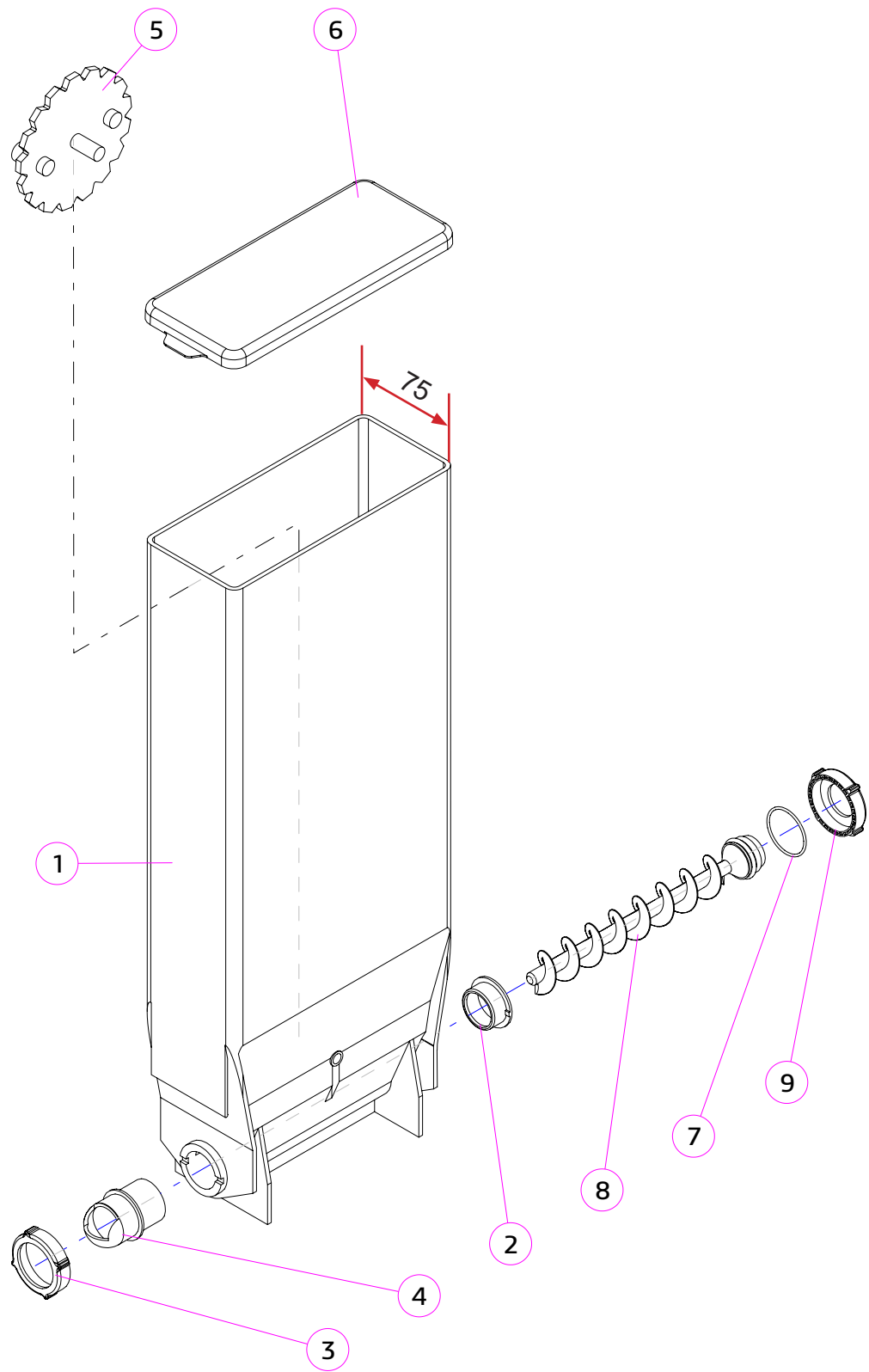
№	КОД CODE	Рисунок Figure	Примечание Note	№	КОД CODE	Рисунок Figure	Примечание Note	№	КОД CODE	Рисунок Figure	Примечание Note
A	U0000158546		Контейнер кофе	B	U0000119189		Контейнер продуктов (237 серия)	C	U0000119031		Контейнер сахара (237 серия)
D	U0000141794		Контейнер чая (увеличенный)								



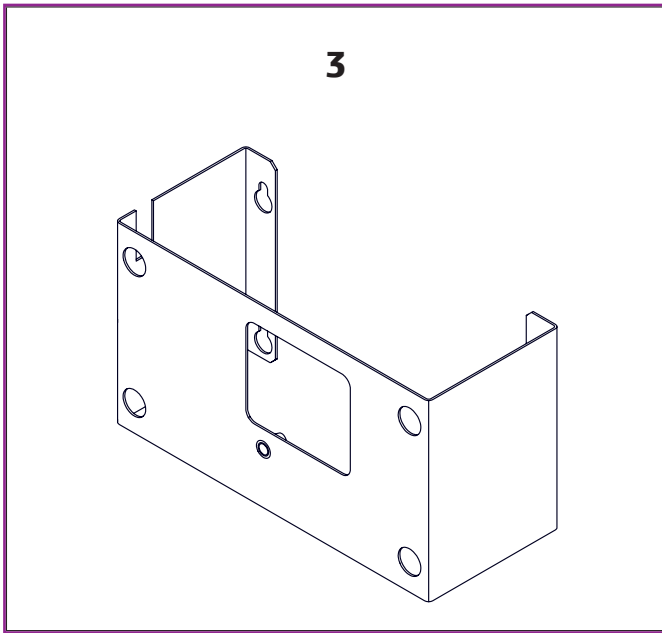
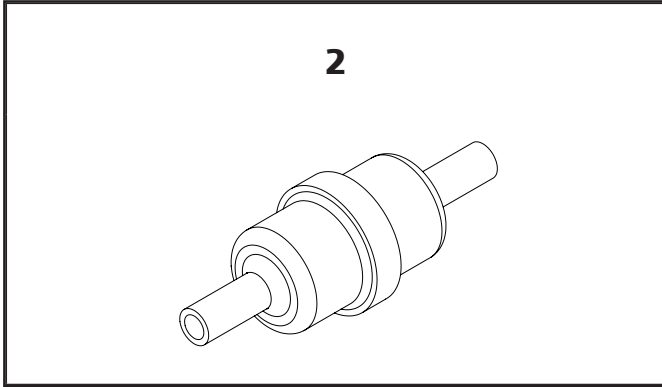
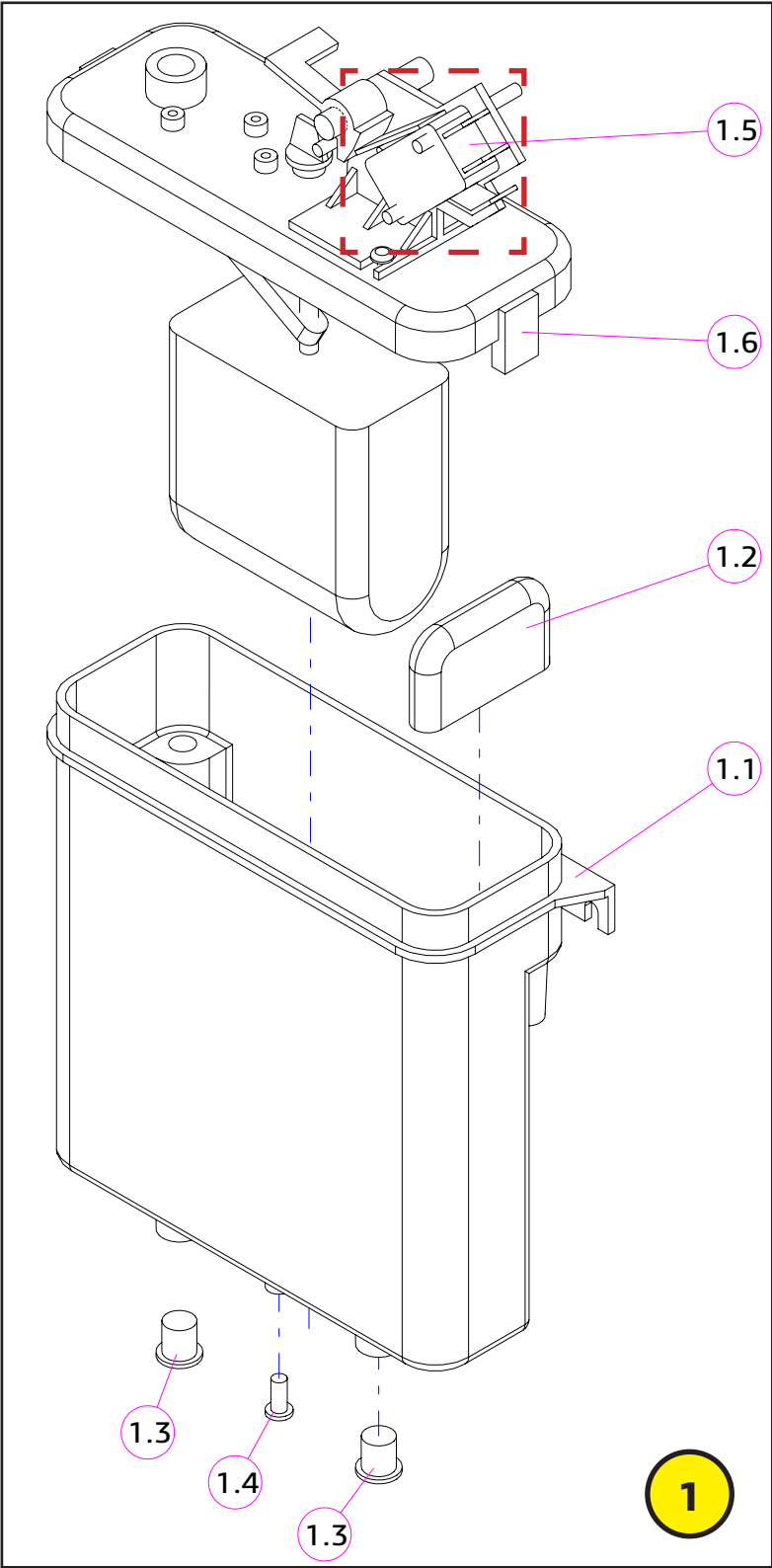
№	КОД CODE	Кол. Unit	Наименование Name	Крепёж Fixing	Примечание Note
1	U0000134066	1	Крышка Cover		
2	U0000136376	1	Корпус контейнера кофе Body, coffee container		
3	U0000134071	4	Фиксирующая пластиковая гайка Plastic nut		
4	U0000134070	4	Фиксирующий пластиковый винт Plastic screw		
5	U0000134069	1	Воронка с регулируемой заслонкой Funnel		
6	U0000119256	2	Гайка Nut	DIN 985 M4_нерж.	
7	U0000120391	2	Винт Screw	DIN 923 M4,0x03_нерж.	



№	КОД CODE	Кол. Unit	Наименование Name	Крепёж Fixing	Примечание Note
1	U0000134061	1	Корпус контейнера Container body		
2	U0000134063	1	Задний фланец Rear flange		
3	U0000134065	1	Переднее зажимное кольцо Front flange lock nut		
4	U0000141796	1	Передний фланец Front flange		
5	U0000134059	1	Перемешивающая шестерёнка Wheel		
6	U0000144015	1	Крышка контейнера Container cover		
7	U0000121972	1	О-образное кольцо уплотнительное Gasket O-ring		
8	U0000141797	1	Пластиковый шнек Plastic auger		
9	U0000124469	1	Заднее зажимное кольцо Rear flange lock nut		

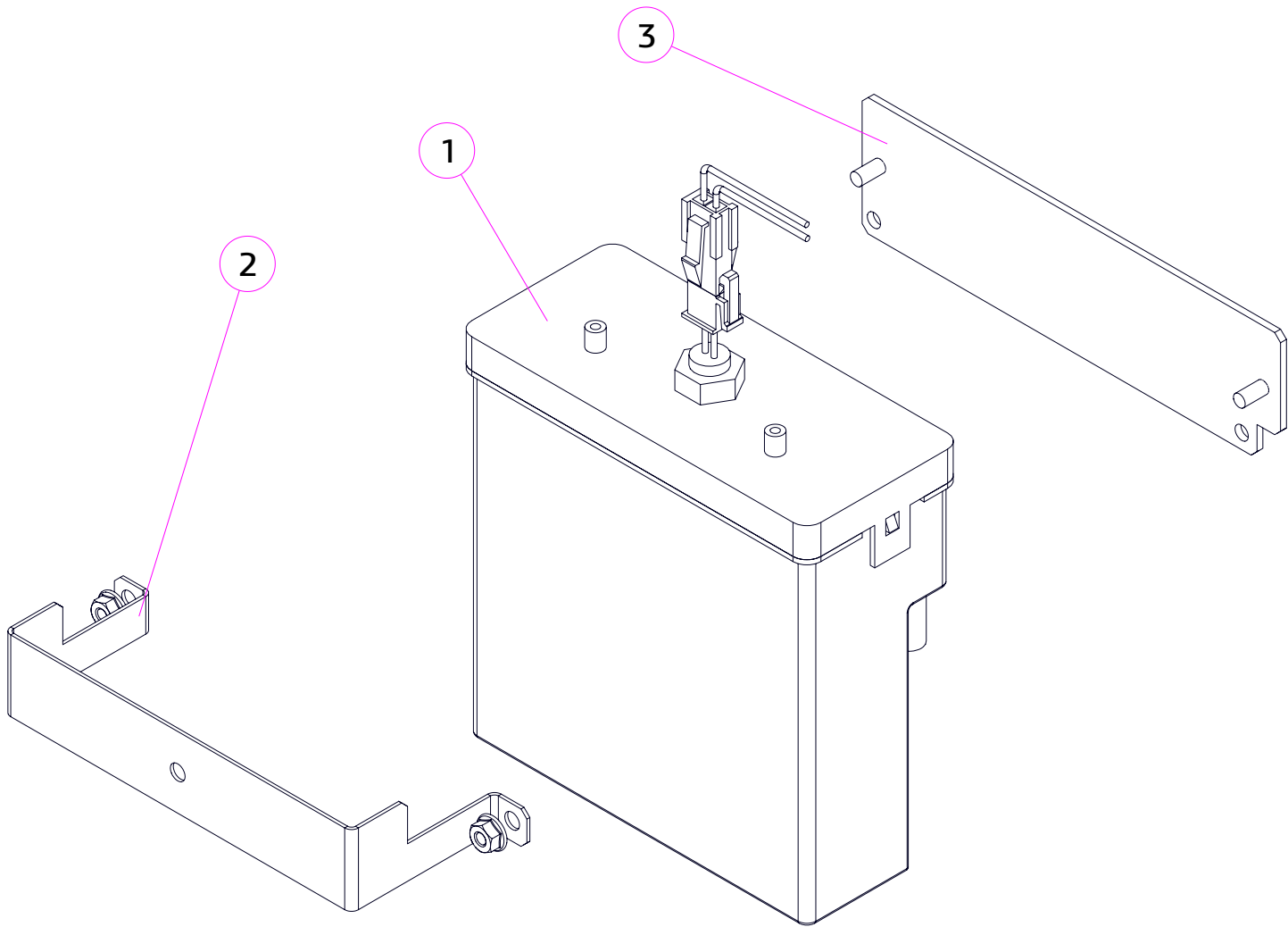


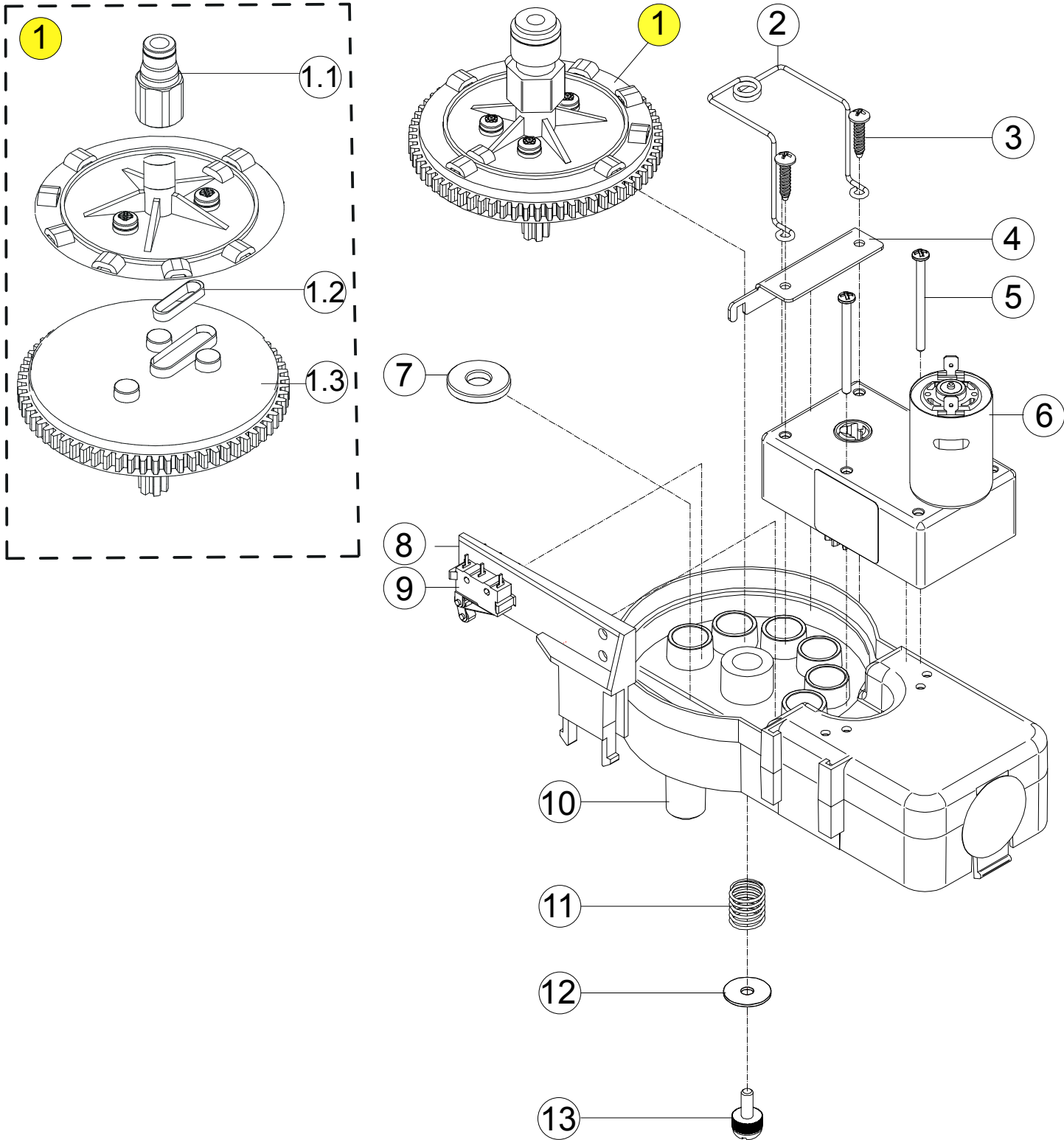
№	КОД CODE	Кол. Unit	Наименование Name	Крепёж Fixing	Примечание Note
1	U0000134061	1	Корпус контейнера Container body		
2	U0000134063	1	Задний фланец Rear flange		
3	U0000134065	1	Переднее зажимное кольцо Front flange lock nut		
4	U0000141796	1	Передний фланец Front flange		
5	U0000136498	1	Перемешивающая шестерёнка Wheel		
6	U0000144015	1	Крышка контейнера Container cover		
7	U0000121972	1	О-образное кольцо уплотнительное Gasket O-ring		
8	U0000141797	1	Пластиковый шнек Plastic auger		
9	U0000124469	1	Заднее зажимное кольцо Rear flange lock nut		



№	КОД CODE	Кол. Unit	Наименование Name	Крепёж Fixing	Примечание Note
1	U0000119015	1	Поплавковая камера Float chamber		
1.1	U0000136394	1	Корпус Chamber body	2x DIN 7985 M4,0x10	
1.2	U0000136393	1	Отражатель Water deflector		
1.3	U0000124471	2	Трещка Ø 7.5 Bung Ø 7.5		
1.4	U0000124538	1	Трещка Ø 3.5 Bung Ø 3.5		
1.5	U0000121168	1	Микропереключатель камеры Microswitch filling chamber		
1.6	----	1	Крышка с поплавком в сборе Cover, float chamber	4x DIN 7985 M4,0x10	Не заказывается отдельно
1.7	U0000121168	1	Микропереключатель камеры Microswitch filling chamber		
2	U0000119059	1	Фильтр воды Water filter		Заказывается отдельно Ordered separately
3	U0000124847	1	Крышка в сборе Cover		Заказывается отдельно Ordered separately

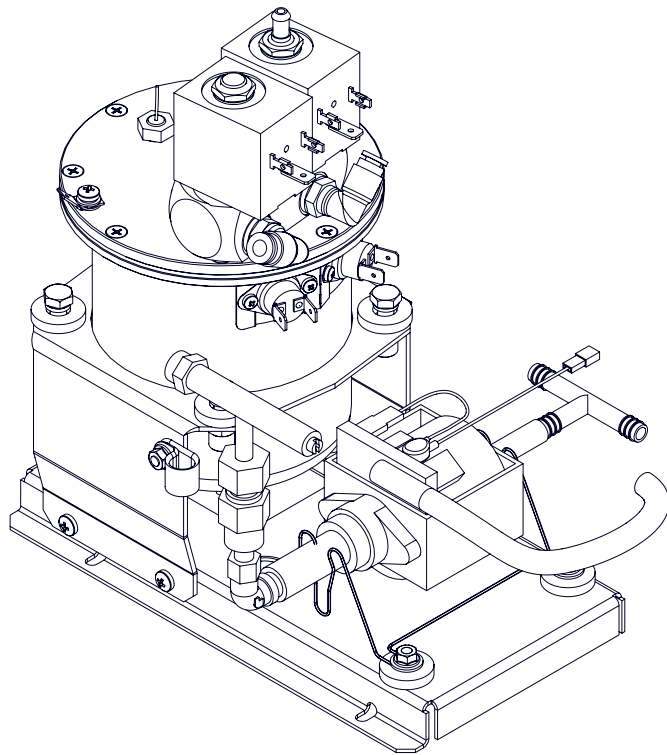
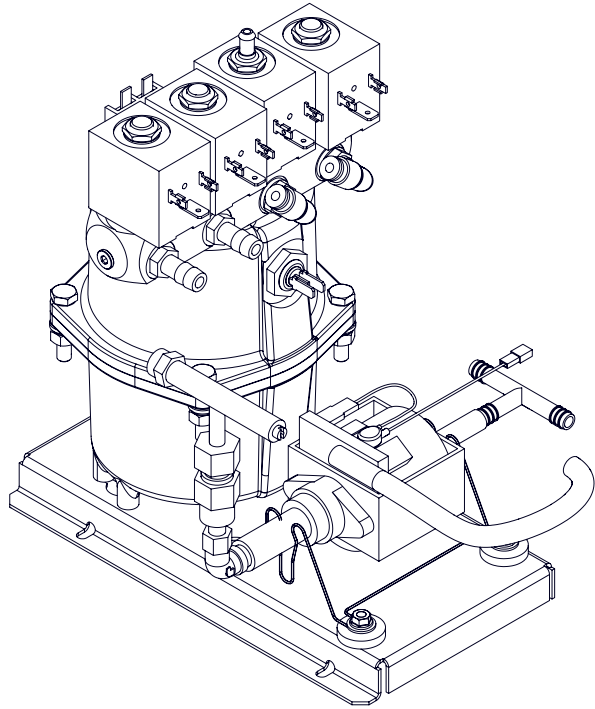
№	КОД CODE	Кол. Unit	Наименование Name	Крепёж Fixing	Примечание Note
1	U0000163397	1	Поплавковая камера доработанная Float chamber		
2	U0000164275	1	Кронштейн прижимной поплавоквой камеры Bracket		
3	U0000164277	1	Пластина поплавоквой камеры в сборе Plate	2x DIN 6923 M4,0x10	

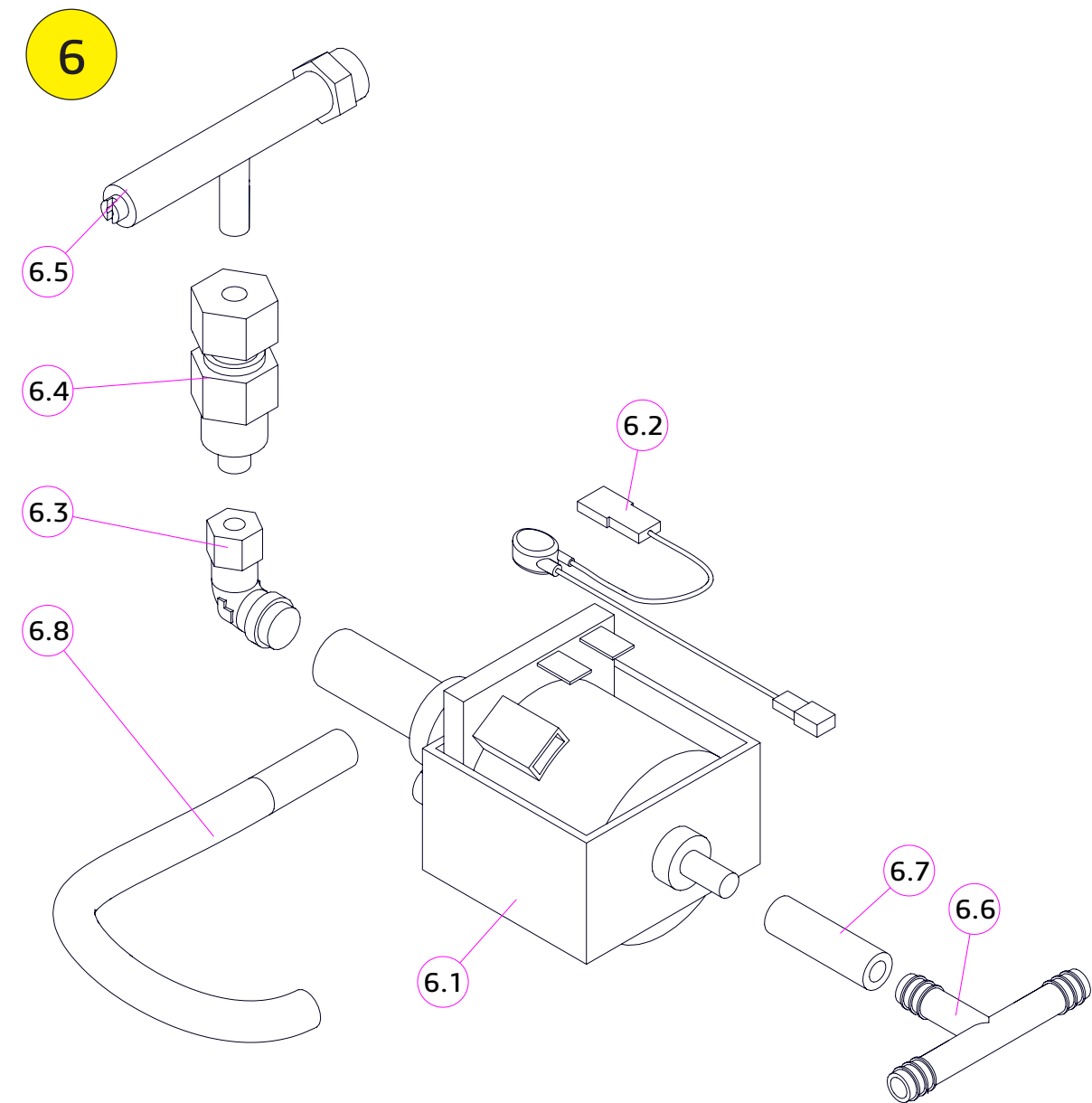
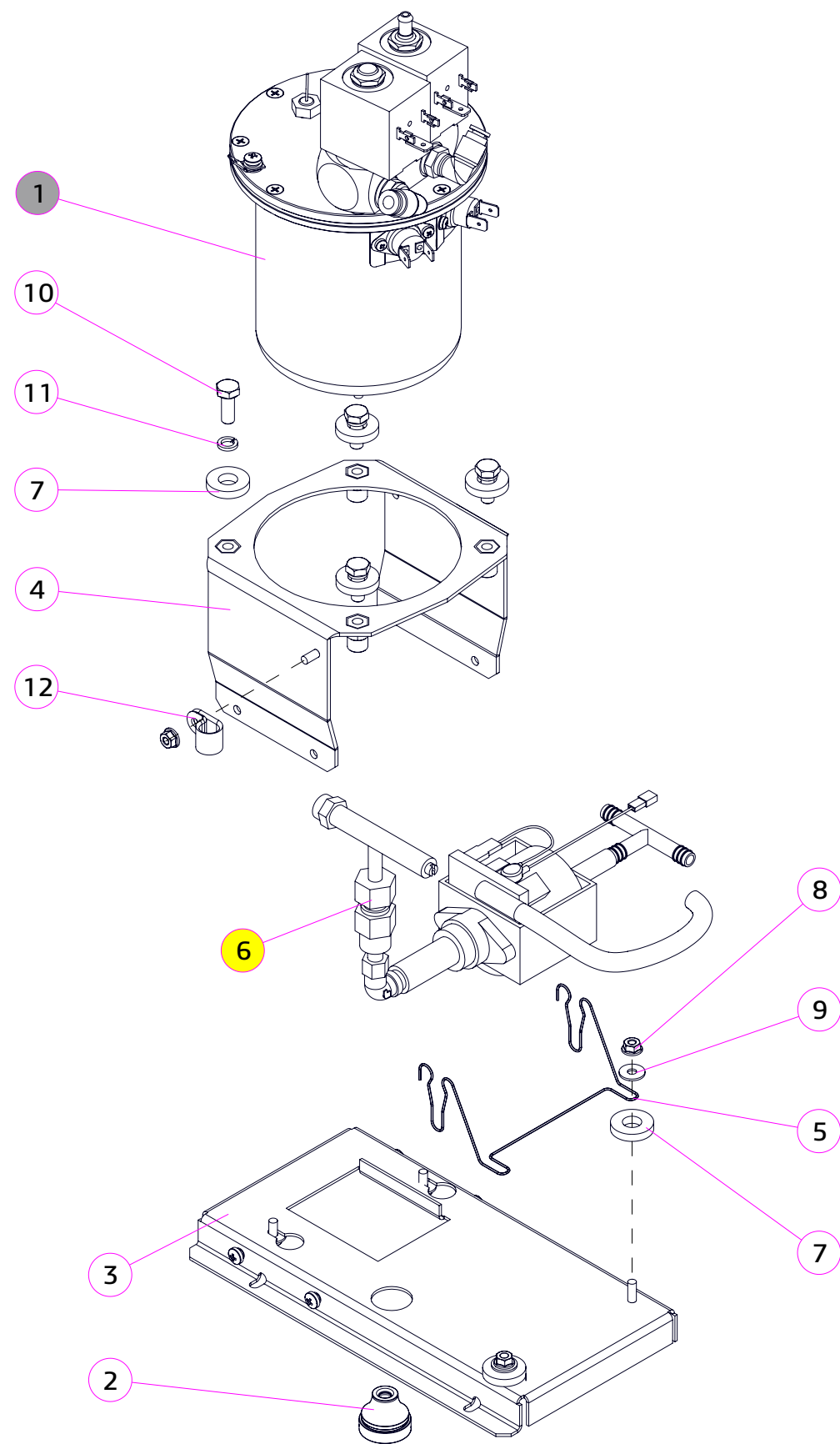




№	КОД CODE	Кол. Unit	Наименование Name	Крепёж Fixing	Примечание Note
1	U0000125820	1	Диск селектора в сборе Selector disk		
1.1	U0000125821	1	Цанга металлическая Metal collet		
1.2	U0000140102	1	Прокладка диска селектора в сборе Gasket		
1.3	----	1	Шестерёнка селектора Gear wheel		Не заказывается отдельно
2	----	1	Пружина фиксации трубки Spring		Не заказывается отдельно
3	----	2	Винт М3.5х16 Screw M3.5х16		Не заказывается отдельно
4	U0000137021	1	Кронштейн Bracket		
5	-	2	Винт М2.9х38 Screw M2.9х38		
6	U0000125819	1	Моторедуктор селектора Gear reducer, selector		
7	U0000137042	1	Прокладка Gasket		
8	U0000137041	1	Поддержка микропереключателя Microswitch support		
9	U0000124479	1	Микропереключатель селектора Selector microswitch		
10	U0000137040	1	Корпус селектора Body, selector		
11	U0000137022	1	Пружина Spring		
12	-	1	Шайба Washer		
13	U0000137024	1	Винт Screw		

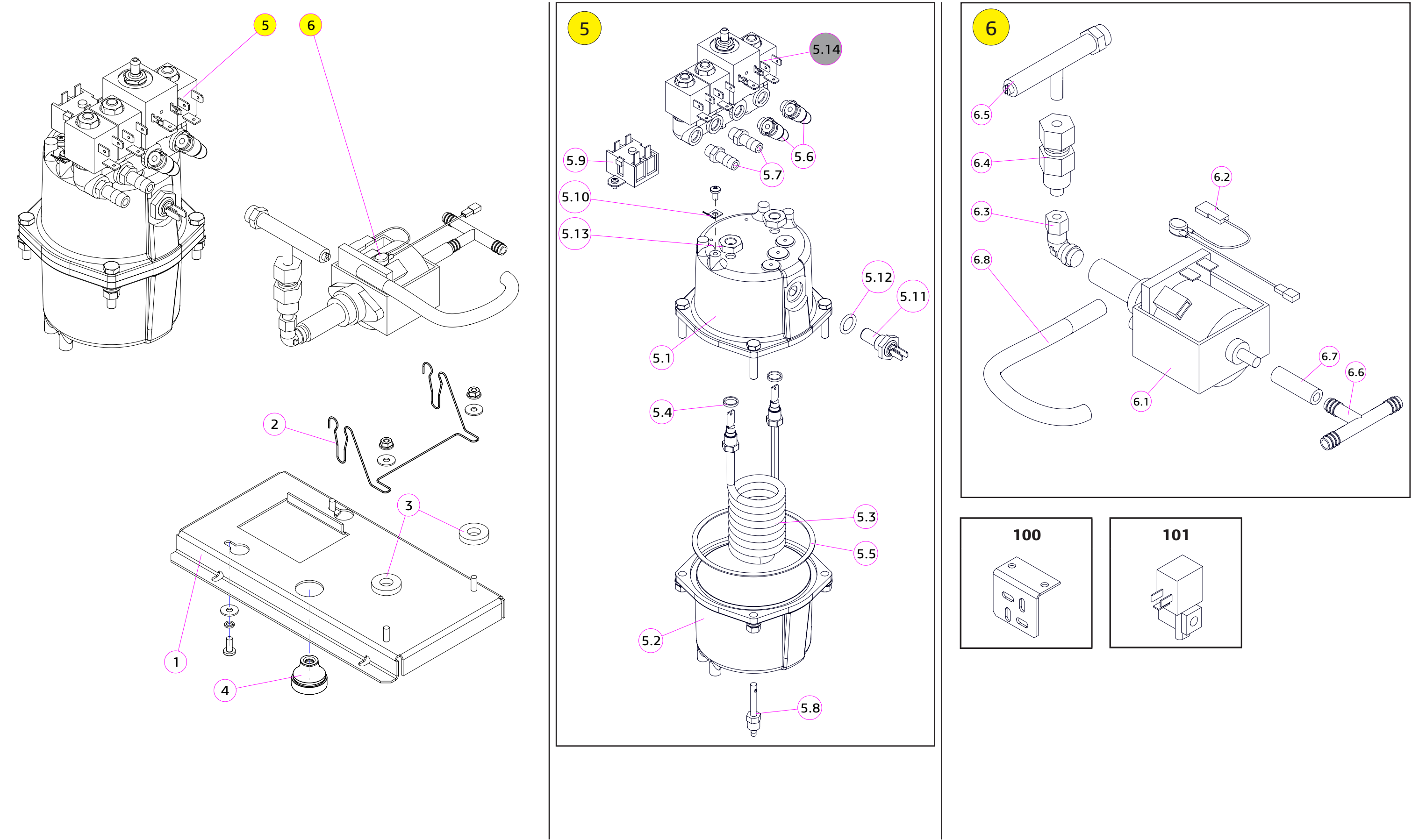
-----	ROSSO (TOUCH) TO GO, ROSSO (TOUCH) TO GO DUO, ROSSO (TOUCH) TO GO COFFEE + TEA	№ 9.0	ГРУППА БОЙЛЕРА BOILER GROUP COMPONENTS	Варианты исполнений	
-------	--	-------	---	---------------------	---

№	КОД CODE	Рисунок Figure	Примечание Note	№	КОД CODE	Рисунок Figure	Примечание Note
A	УБЕК.469541. TG009		Rosso (Touch) To Go / Rosso (Touch) To Go Duo	B	U0000144425		Rosso (Touch) To Go Coffee + Tea



УБЕК.469541.TG009	ROSSO (TOUCH) TO GO, ROSSO (TOUCH) TO GO DUO	№ 9.0-A	ГРУППА БОЙЛЕРА BOILER GROUP COMPONENTS	Изм. 2	
-------------------	---	---------	---	--------	---

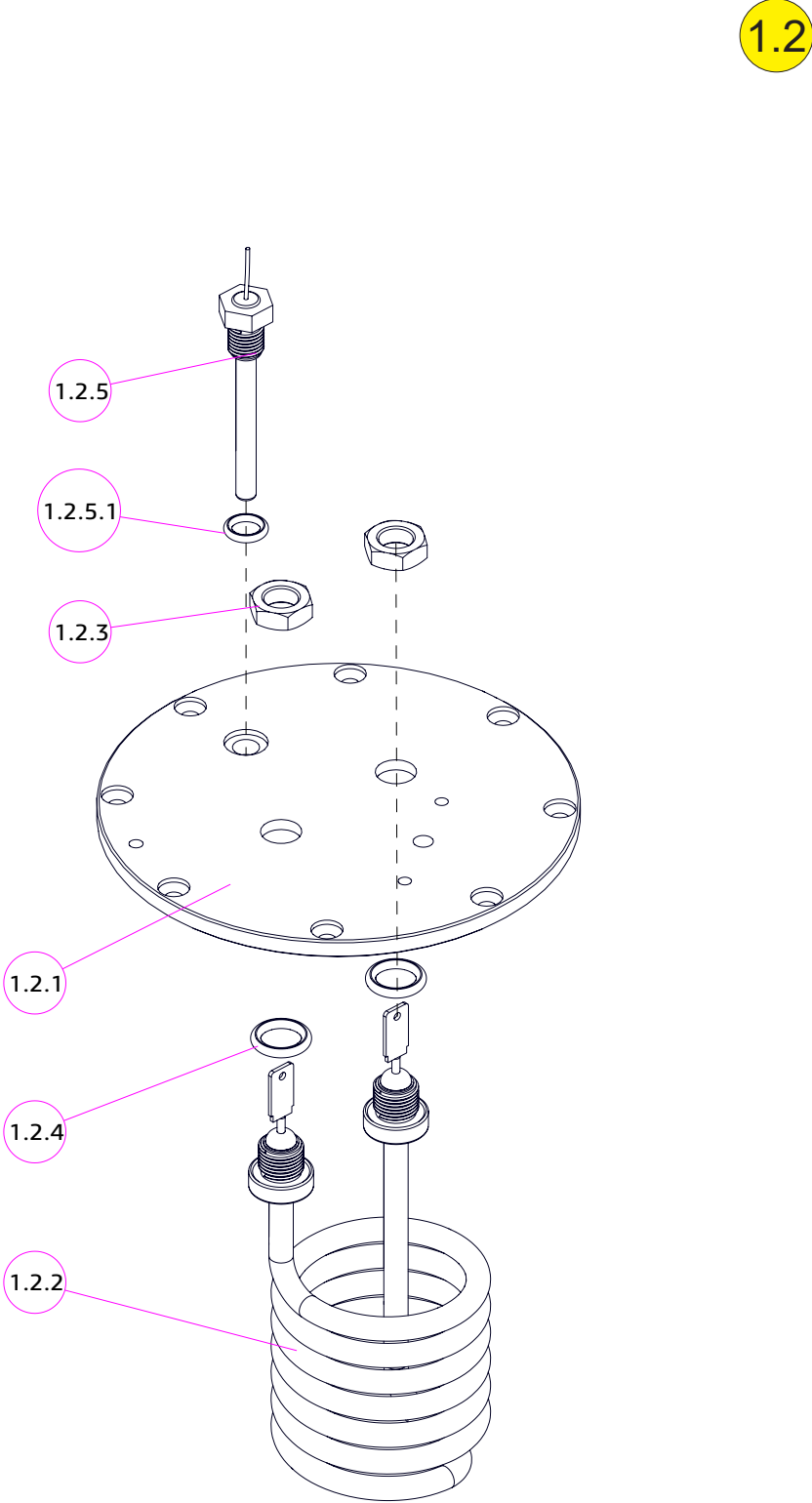
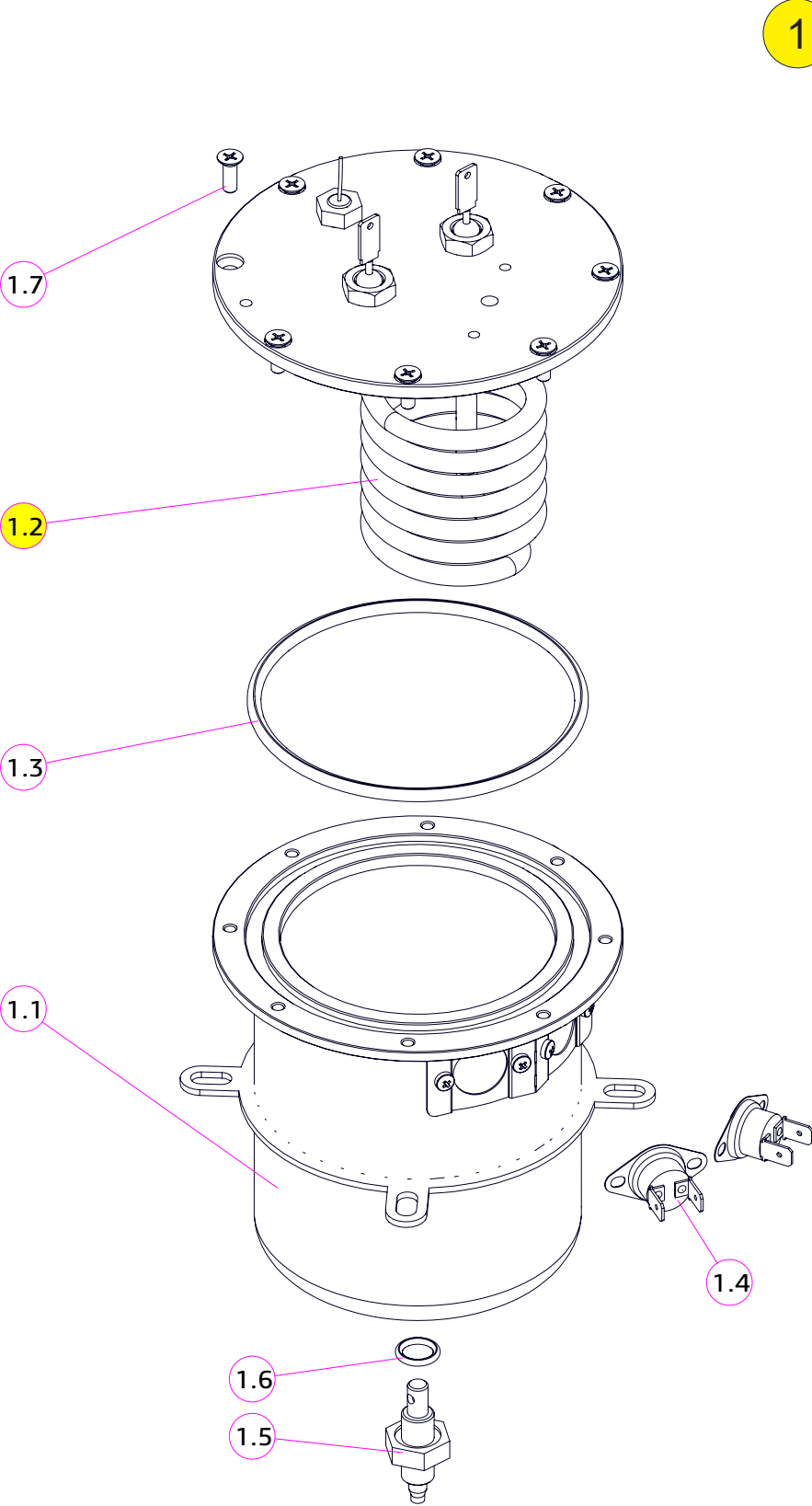
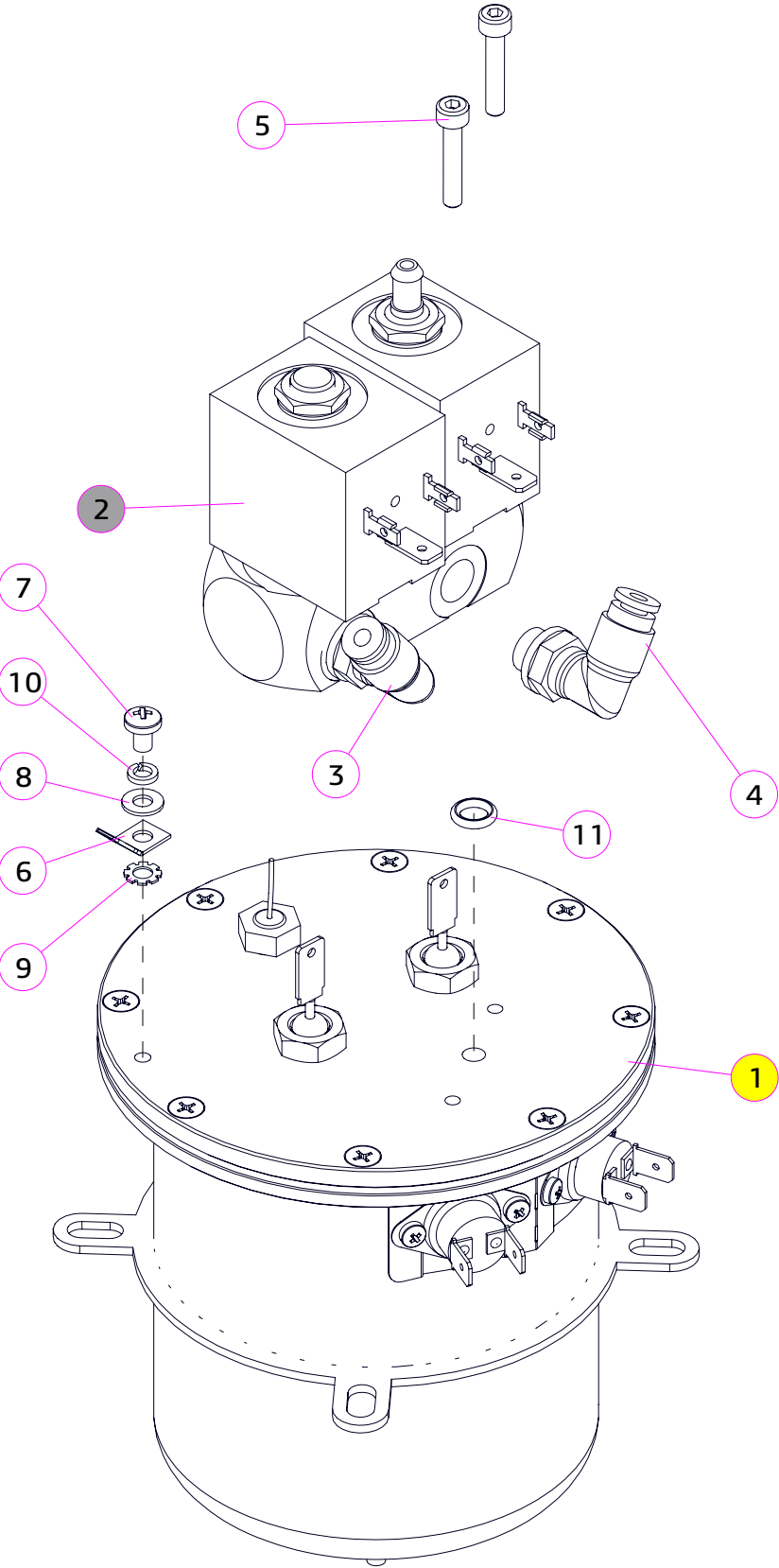
№	КОД CODE	Кол. Unit	Наименование Name	Крепёж Fixing	Примечание / Note № Рисунок/ № Figure
1	U0000165235	1	Бойлер в сборе Boiler assembly	4x DIN 933 M06x16_нерж. 4x DIN 127 A6,1_нерж. 4x DIN 125 A6,4_нерж.	№ 9.
2	U0000145207	1	Втулка Bushing		
3	U0000124920	1	Кронштейн бойлера в сборе Boiler bracket		
4	U0000165230	1	Подставка бойлера в сборе Boiler stand assembly	2x DIN 7985 M4,0x10 2x DIN 127 A4,1 2x DIN 125 A4,3	
5	U0000138820	1	Опора пружинная Pump support	2x DIN 6923 M4 2x DIN 9021 A4,3	№ 9.1
6	U0000132200	1	Помпа бойлера в сборе Boiler pump assembly		
6.1	U0000133234	1	Помпа Pump		
6.2	U0000136069	1	Предохранитель Thermic protection		
6.3	U0000119068	1	Фитинг Fitting		
6.4	U0000119067	1	Обратный клапан No-return valve		
6.5	U0000119406	1	Перепускной клапан By-pass pump		
6.6	U0000119052	1	Тройничок воды Т-образный Union T-shape		
6.7	U0000118984	1	Трубка силиконовая 5x2 Silicone tube 5x2		30 мм
6.8	U0000118984	1	Трубка силиконовая 5x2 Silicone tube 5x2		250 мм
7	U0000162753	4	Антивибрационная резиновая прокладка Pump damper		
8	U0000002615	2	Гайка Nut	DIN 6923 M4	
9	U0000003804	2	Шайба Washer	DIN 9021 A4,3	
10	U0000165147	4	Болт Bolt	DIN 933 M06x16_нерж.	
11	U0000118929	4	Шайба Washer	DIN 127 A6,1_нерж.	
12	U0000000519	1	Хомут Clamp	1x DIN 6923 M4	



U0000144425	ROSSO (TOUCH) TO GO COFFEE + TEA	№ 9.0-B	ГРУППА БОЙЛЕРА BOILER GROUP COMPONENTS	Изм. 4	
-------------	----------------------------------	---------	---	--------	---

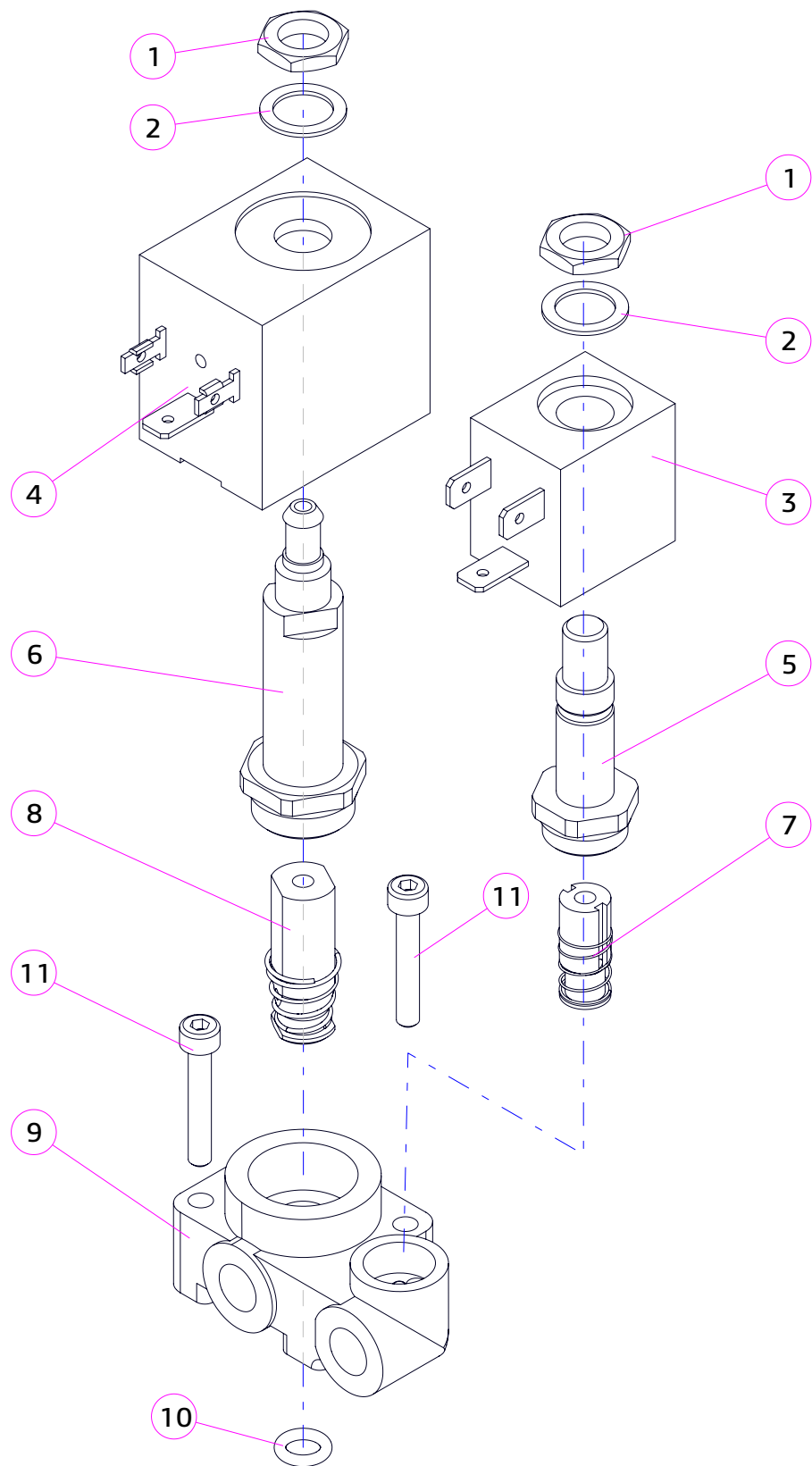
№	КОД CODE	Кол. Unit	Наименование Name	Крепёж Fixing	Примечание / Note № Рисунок/ № Figure
1	U0000124920	1	Кронштейн бойлера в сборе Boiler bracket	DIN 7985 M4,0x14 (2) DIN 127 A4,1 (2) DIN 9021 A4,3 (2) DIN 7985 M4,0x10 (2)	
2	U0000138820	1	Опора пружинная Pump support		
3	U0000162753	2	Антивибрационная прокладка резиновая Pump damper		
4	U0000145207	1	Втулка Bushing		
5	U0000144426	1	Бойлер в сборе Boiler assembly	DIN 912 M06x2_A2 (4) DIN 127 A6,1_A2 (4) DIN 125 A6,4_A2 (4) DIN 934 M6_A2 (4)	
5.1	U0000119060	1	Крышка бойлера Boiler upper cover		
5.2	U0000119061	1	Стакан бойлера Boiler lower cover		
5.3	U0000119212	1	Тэн бойлера Heating element		
5.4	U0000119213	2	Прокладка тэна Gasket O-ring		Из комплекта тэна
5.5	U0000122231	1	Прокладка бойлера Gasket		
5.6	U0000119065	2	Фитинг вращающийся 1/8gas+Ø4 Fitting 1/8gas+Ø4		
5.7	U0000125355	2	Штуцер Fitting		
5.8	U0000119062	1	Диффузор Diffuser		
5.9	U0000119206	1	Термостат Thermostat	DIN 7985 M3,0x06 (2)	
5.10	U0000001536	1	Клемма заземления Ground terminal	DIN 7985 M4,0x10 (1)	
5.11	U0000133260	1	Термодатчик Boiler temperature probe		
5.12	U0000133261	1	Прокладка термодатчика Gasket O-ring		
5.13	U0000126409	2	Гайка тэна Nut		Из комплекта тэна
5.14	U0000148876	1	Электроклапаны в сборе Electrovalves assembly		№ 9.2

№	КОД CODE	Кол. Unit	Наименование Name	Крепёж Fixing	Примечание Note
6	U0000132200	1	Помпа бойлера в сборе Boiler pump assembly	DIN 9021 A4,3 (2) DIN 6923 M4 (2)	
6.1	U0000133234	1	Помпа Pump		
6.2	U0000136069	1	Предохранитель Thermic protection		
6.3	U0000119068	1	Фитинг Fitting		
6.4	U0000119067	1	Обратный клапан No-return valve		
6.5	U0000119406	1	Перепускной клапан By-pass pump		
6.6	U0000119052	1	Тройничок воды Т-образный Union T-shape		
6.7	U0000118984	1	Трубка силиконовая 5x2 Silicone tube 5x2		30 мм
6.8	U0000118984	1	Трубка силиконовая 5x2 Silicone tube 5x2		250 мм
100	U0000147508	1	Кронштейн клапана Valve bracket		
101	U0000122371	1	Электроклапан в сборе Electric valve assembly		

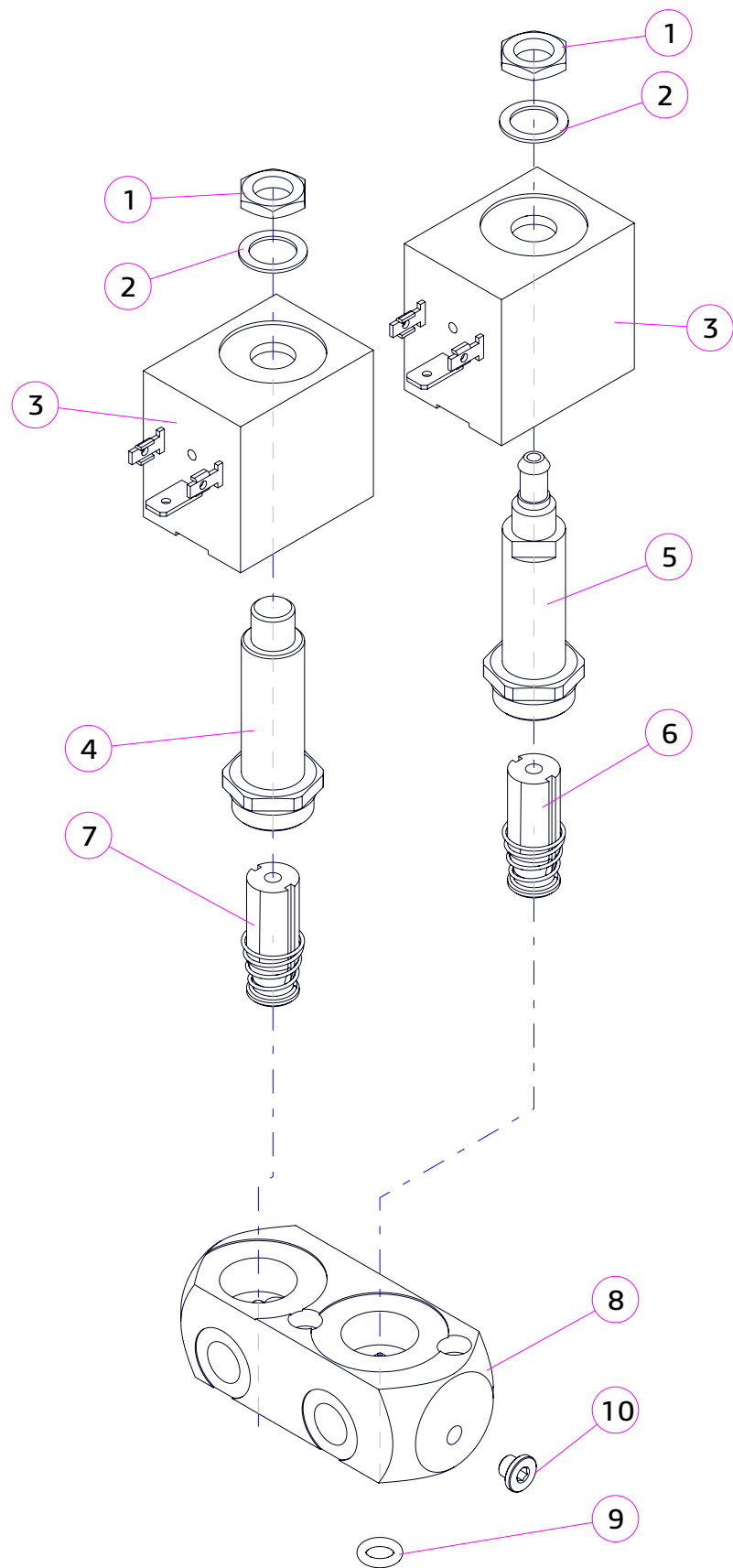


U0000165235	ROSSO (TOUCH) TO GO, ROSSO (TOUCH) TO GO DUO	№ 9.1	БОЙЛЕР В СБОРЕ BOILER COMPONENTS	Изм. 1	
-------------	---	-------	-------------------------------------	--------	---

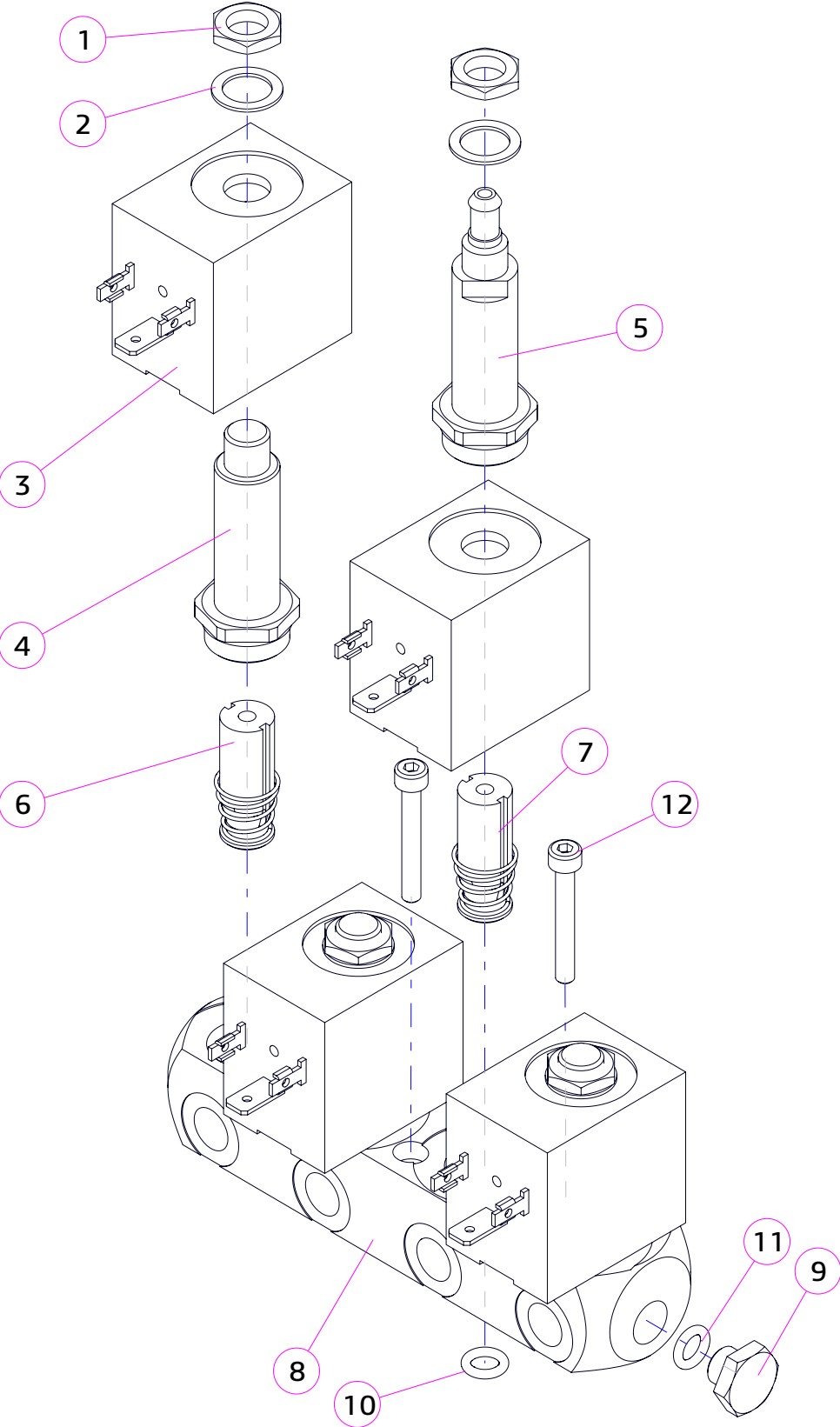
№	КОД CODE	Кол. Unit	Наименование Name	Крепёж Fixing	Примечание Note
1	U0000164772	1	Бойлер в сборе Boiler		
1.1	U0000164224	1	Корпус бойлера Boiler body		
1.2	U0000165621	1	Крышка в сборе Cover assembly	8x DIN 965 M4,0x12	
1.2.1	УВЕК.711216. ТТ002	1	Крышка верхняя Top cover		
1.2.2	U0000165751	1	Тэн бойлера Heating element		
1.2.3	U0000126409	2	Гайка тэна Nut		
1.2.4	U0000163893	2	Кольцо уплотнительное 10x2.5 O-ring 10x2.5		
1.2.5	U0000165145	1	Датчик температуры доработанный Temperature sensor		Датчик + прокладка
1.2.5.1	УВЕК.754175. ТТ009	1	Кольцо уплотнительное 7x2 O-ring 7x2		
1.3	U0000165342	1	Кольцо уплотнительное 91x4 O-ring 91x4		
1.4	U0000162976	2	Термостат Thermostat	4x DIN 7985 M3,0x4_нерж	
1.5	U0000165625	1	Диффузор Diffuser		
1.6	U0000165623	1	Кольцо уплотнительное O-ring		
1.7	U0000138058	8	Винт Screw	DIN 965 M4,0x12_нерж	
2	U0000119066	1	Электроклапаны в сборе Electric valves assembly		№ 9.2
3	U0000119064	1	Фитинг вращающийся Fitting		
4	U0000119065	1	Фитинг вращающийся Fitting		
5	U0000165101	2	Винт Screw	DIN 912 M4,0x22_нерж	
6	U0000001536	1	Клемма-нож Terminal		
7	U0000145619	1	Винт Screw	DIN 7985 M4,0x8_нерж	
8	U0000118931	1	Шайба Washer	DIN 125 A4,3_нерж	
9	-----	1	Шайба Washer	DIN 6797 A4,3_нерж	
10	U0000119603	1	Шайба Washer	DIN 127 A4_нерж	
11	U0000165345	1	Кольцо уплотнительное 6x2 O-ring 6x2		



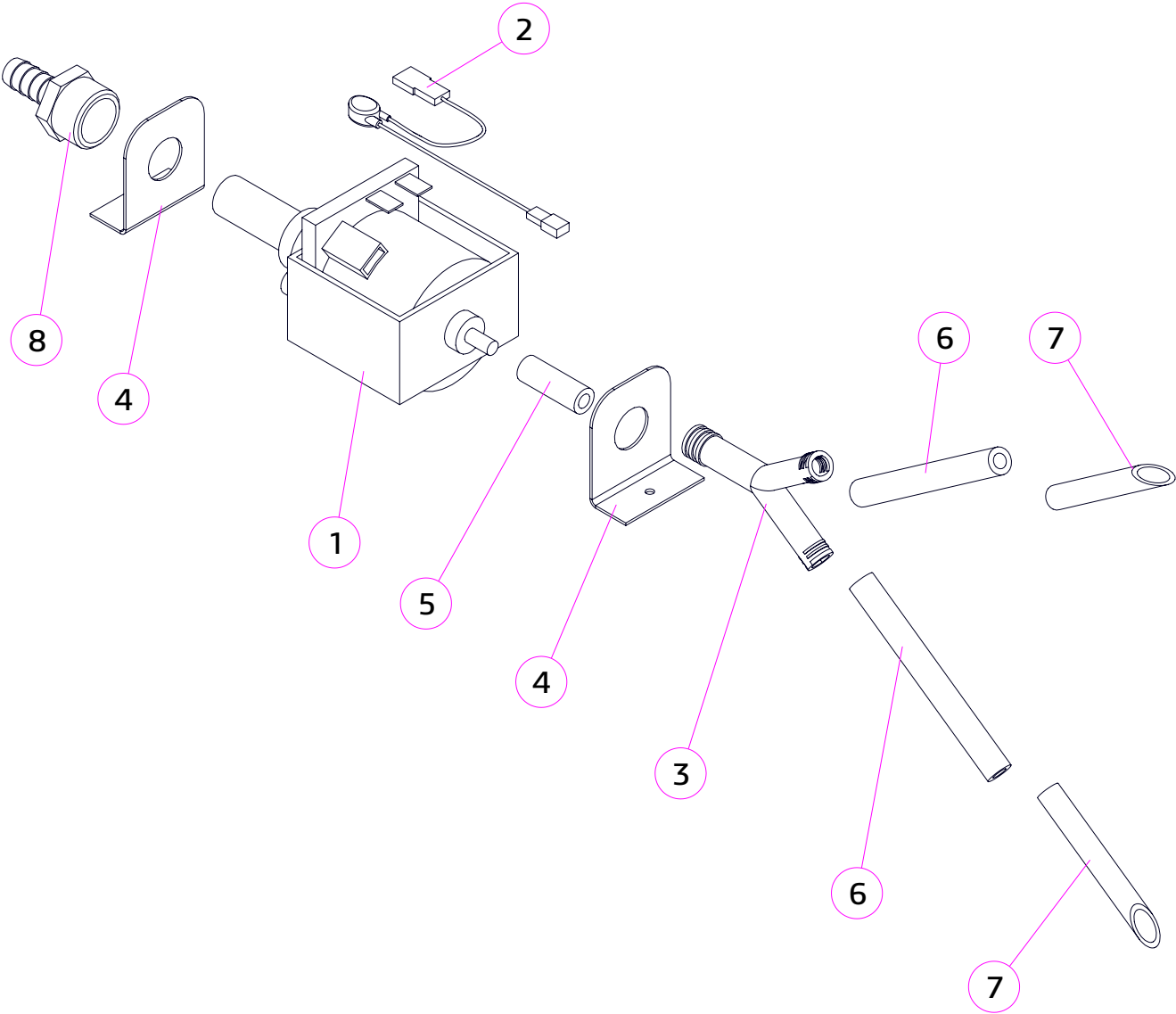
№	КОД CODE	Кол. Unit	Наименование Name	Крепёж Fixing	Примечание Note
1	U0000144666	2	Гайка Nut		
2	U0000144665	2	Шайба Washer		
3	U0000144664	1	Катушка клапана Instants coil		
4	U0000144678	1	Катушка клапана Electrovalve coil		
5	U0000144663	1	Корпус растворимого клапана Instant electrovalve connection pipe		
6	U0000146850	1	Корпус кофейного клапана Coffee electrovalve connection pipe		
7	U0000144661	1	Якорь растворимого клапана Nucleus instant electrovalve		
8	U0000146851	1	Якорь кофейного клапана Nucleus coffee electrovalve		
9	-----	1	Корпус Body		Не заказывается отдельно
10	U0000146852	1	Прокладка электроклапанов O-ring		
11	U0000143358	2	Винт M4x25 (A2) Screw M4x25 (A2)		



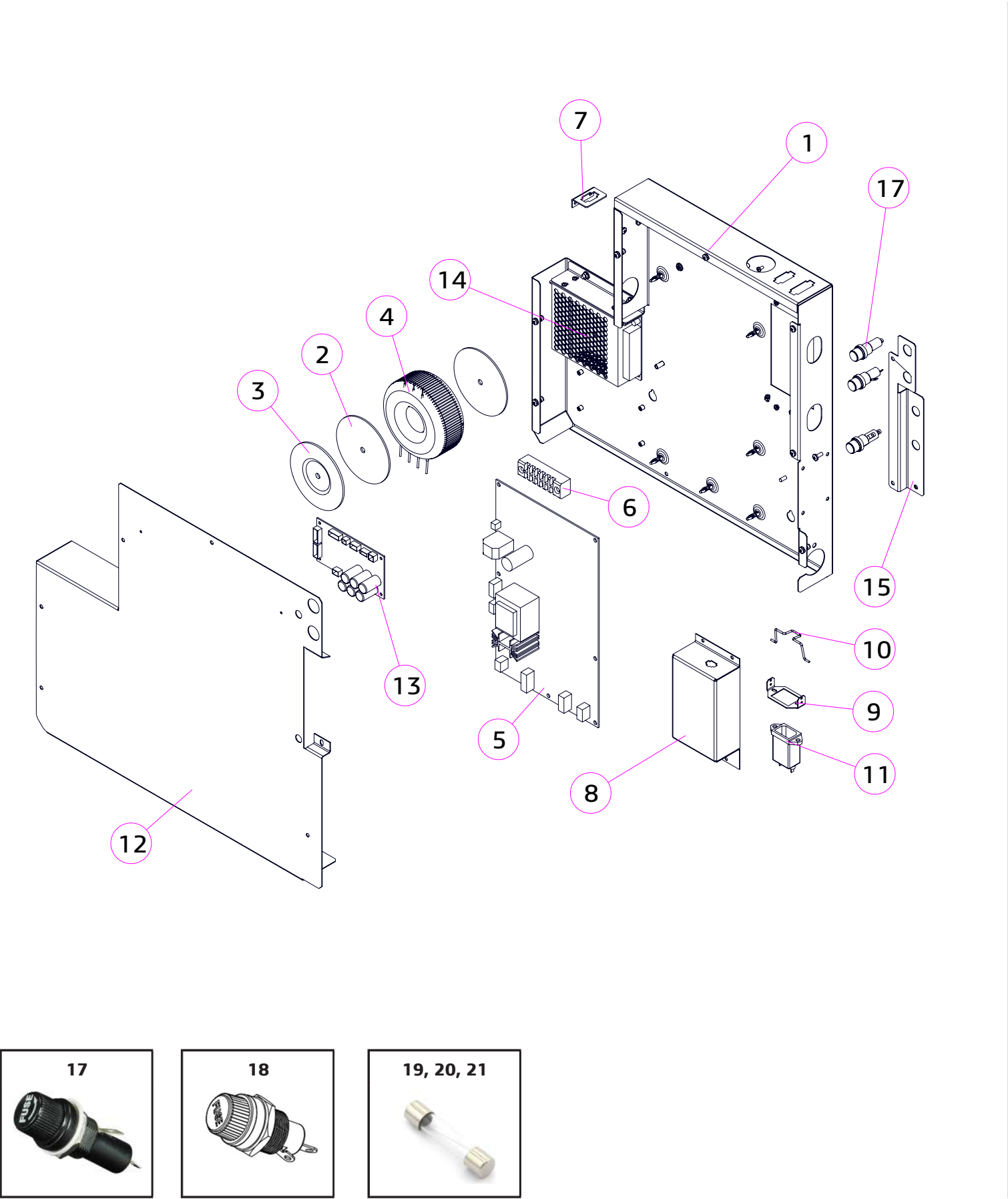
№	КОД CODE	Кол. Unit	Наименование Name	Крепёж Fixing	Примечание Note
1	U0000146773	2	Гайка Nut		
2	U0000146775	2	Шайба Washer		
3	U0000124204	2	Катушка клапана Instants coil		
4	U0000124207	1	Корпус растворимого клапана Instant electrovalve connection pipe		
5	U0000124205	1	Корпус кофейного клапана Coffee electrovalve connection pipe		
6	U0000124206	1	Якорь кофейного клапана Nucleus coffee electrovalve		
7	U0000124208	1	Якорь растворимого клапана Nucleus instant electrovalve		
8	U0000146854	1	Корпус Body		
9	U0000124203	1	Прокладка электроклапанов O-ring		
10	U0000146856	1	Заглушка с уплотнительным кольцом Stub with O-Ring		



№	КОД CODE	Кол. Unit	Наименование Name	Крепёж Fixing	Примечание Note
1	U0000146773	4	Гайка Nut		
2	U0000146775	4	Шайба Washer		
3	U0000124204	4	Катушка клапана Valve coil		
4	U0000124207	1	Корпус растворимого клапана Body soluble valve		
5	U0000124205	3	Корпус кофейного клапана Bode coffee valve		
6	U0000124208	1	Якорь растворимого клапана Anchor soluble valve		
7	U0000124206	3	Якорь кофейного клапана Anchor coffee valve		
8	U0000146776	1	Корпус клапана Valve body		
9	U0000146777	1	Заглушка корпуса Body plug		
10	U0000124203	1	Прокладка электроклапанов Electric valves laying		
11	U0000146778	1	Прокладка заглушки корпуса O-Ring		
12	U0000120763	2	Винт М4х30 Screw M4x30		

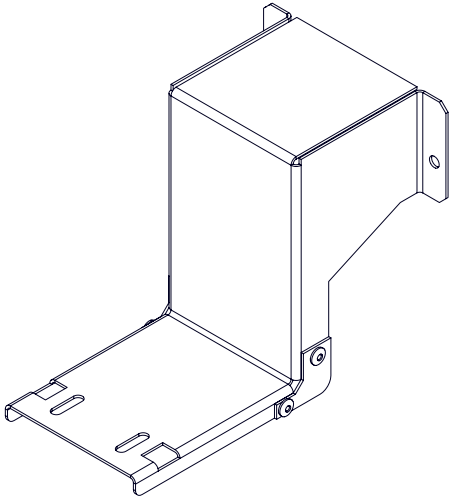
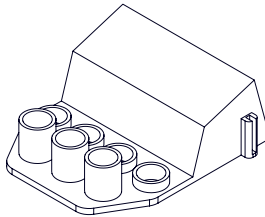
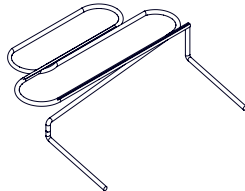
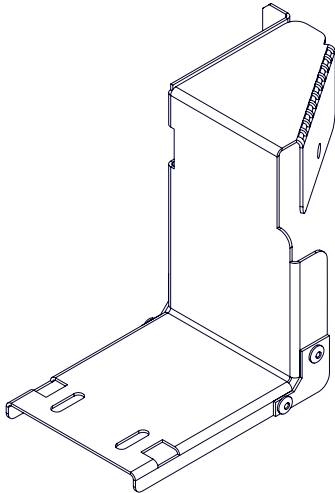
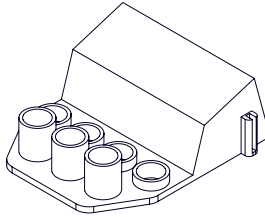
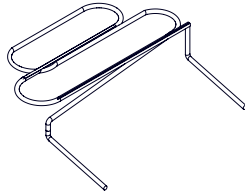


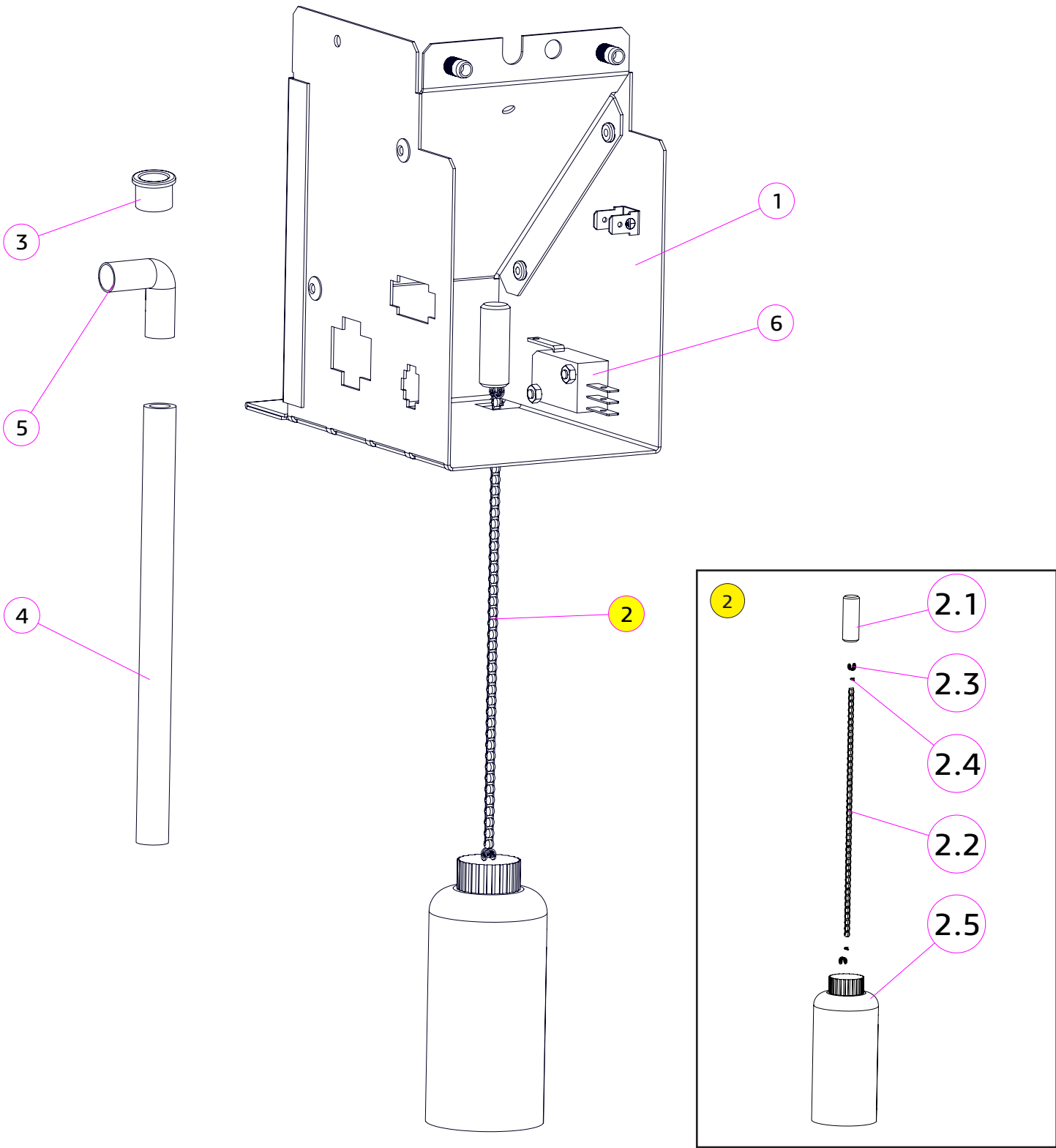
№	КОД CODE	Кол. Unit	Наименование Name	Крепёж Fixing	Примечание Note
1	U0000136068	1	Помпа Pump		
2	U0000136069	1	Предохранитель Thermic protection		
3	U0000119050	1	Тройничок воды У-образный Union Y-shape		
4	U0000136070	2	Опора резиновая Rubber prop	2x DIN 7985 M4,0x14 4x DIN 9021 A4,3	
5	U0000118984	1	Трубка силиконовая 5х2 Silicone hose 5x2		50 мм
6	U0000118983	1	Трубка силиконовая 7х2 Silicone hose 7x2		800 мм
7	U0000119001	2	Трубка забора воды Water drawing tube		
8	U0000125355	1	Штуцер Fitting		



№	КОД CODE	Кол. Unit	Наименование Name	Крепёж Fixing	Примечание Note
1	U0000165055	1	Кронштейн БП в сборе Bracket assembly		
2	U0000125303	2	Прокладка большая Gasket		Из комплекта трансформатора
3	U0000125304	1	Прижим Clamp	1x DIN 7985 M5,0x50 1x DIN 125 A5,1 1x DIN 127 A5,1	
4	U0000136494	1	Трансформатор доработанный Transformer		
5	U0000139407	1	Плата 025 Board 025	1x DIN 7985 M3,0x08 1x DIN 125 A3,2 1x DIN 6798 A3,1	
6	U0000119144	1	Колодка клеммная Terminal block	2x DIN 7985 M3,0x08 2x DIN 125 A3,2 2x DIN 6798 A3,1	
7	U0000136568	1	Кронштейн Bracket	2x DIN 7985 M4,0x06	
8	U0000146483	1	Панель блока питания Panel		
9	U0000141584	1	Кронштейн Bracket		
10	U0000142202	1	Скоба Clamp		
11	U0000119464	1	Фильтр сетевой EMI filter	2x DIN 965 M3,0x10 2x DIN 6798 A3,1 2x DIN 934 M3	
12	U0000144431	1	Крышка Cover	4x DIN 7985 M4,0x10	
13	U0000154990	1	Плата 100r2 Board 100r2	4x DIN 7985 M3,0x08 4x DIN 125 A3,2 4x DIN 127 A3,1	
14	U0000136467	1	Блок питания Power supply		
15	U0000142438	1	Пластина предохранителей в сборе Fuse plate assembly		
16	U0000124720	1	Панель блока питания Panel		
17	U0000121536	2	Держатель вставки плавкой (FH1-13) Fuse holder		
18	U0000140893	2	Держатель вставки плавкой (FH1-12) Fuse holder		
19	U0000119119	2	Вставка плавкая Insert is fusible		6,3x32мм, 15A/250В
20	U0000117551	1	Вставка плавкая Insert is fusible		5x20мм, 3,0A/250В
21	U0000119114	1	Вставка плавкая Insert is fusible		5x20мм, 10A/250В

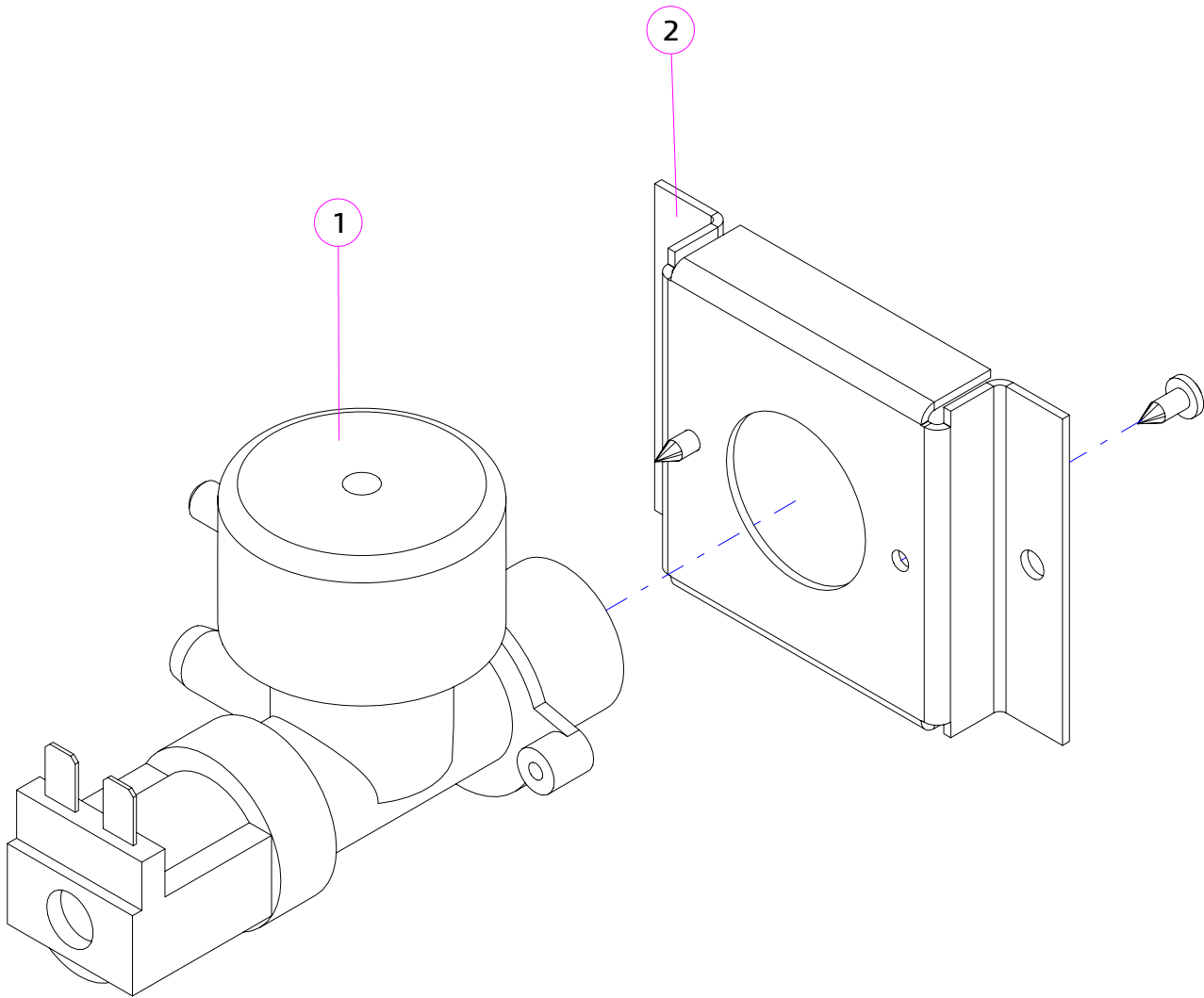
-----	ROSSO (TOUCH) TO GO, ROSSO (TOUCH) TO GO DUO, ROSSO (TOUCH) TO GO COFFEE + TEA	№ 12.0	КОМПЛЕКТ ДЕРЖАТЕЛЯ ТРУБОК TUBES HOLDER		
-------	--	--------	---	--	---

№	Рисунок Figure	КОД CODE	Наименование / Крепёж Name / Fixing	№	Рисунок Figure	КОД CODE	Наименование / Крепёж Name / Fixing	№	Рисунок Figure	КОД CODE	Наименование / Крепёж Name / Fixing
Для Rosso (Touch) To Go / Rosso (Touch) To Go Duo											
1		U0000141626	Держатель штуцеров Bracket	2		U0000119141	Держатель трубок Tube holder 2x DIN 7981 M3,5x9,5-F_нерж.	3		U0000119221	Пружина-фиксатор трубок Spring
Для Rosso (Touch) To Go Coffee + Tea											
1		U0000145629	Держатель штуцеров Bracket	2		U0000119141	Держатель трубок Tube holder 2x DIN 7981 M3,5x9,5-F_нерж.	3		U0000119221	Пружина-фиксатор трубок Spring

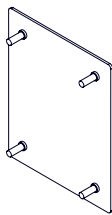


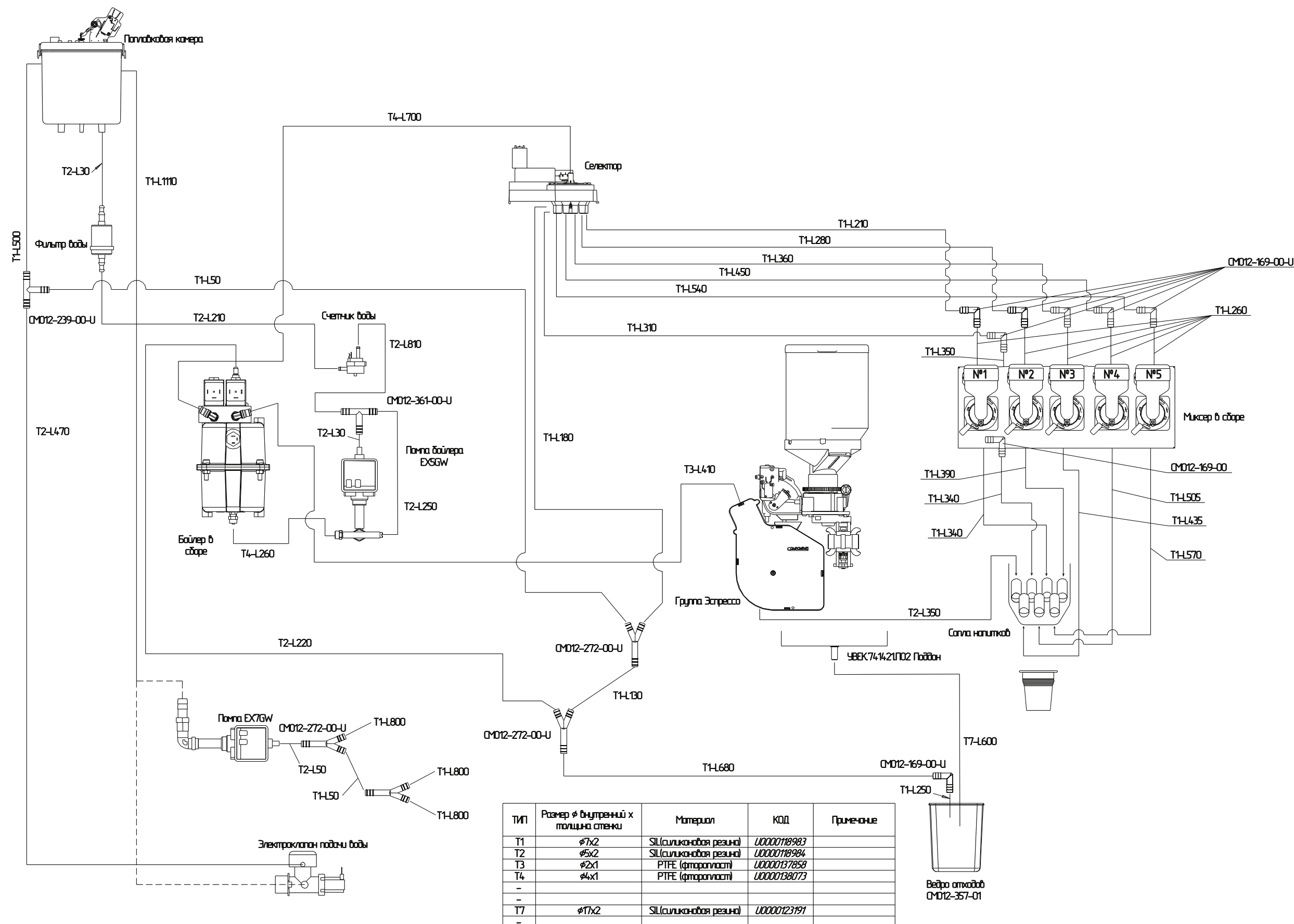
№	КОД CODE	Кол. Unit	Наименование Name	Крепёж Fixing	Примечание Note
1	U0000144428	1	Кронштейн поддержки трубы в сборе Bracket	2x DIN 7985 M4,0x14 1x DIN 7981 M3,5x9,5-F	
2	U0000125020	1	Поплавок в сборе Float assembly		
2.1	U0000124134	1	Грузик поплавка ведра отходов Float weight		
2.2	U0000119053	1	Цепочка Chain		
2.3	U0000119054	2	Зажим цепочки Chain clip		
2.4	U0000119055	2	Кольцо цепочки Chain ring		
2.5	U0000119204	1	Поплавок Float		
3	U0000119160	1	Втулка Bushing		
4	U0000118983	1	Трубка силиконовая 7x2 Silicone hose 7x2		250 мм
5	U0000119230	1	Уголок воды L-образный D10 Union L-shape		
6	U0000145056	1	Микропереключатель Microswitch	2x DIN 7985 M3,0x16 2x DIN 934 M3	

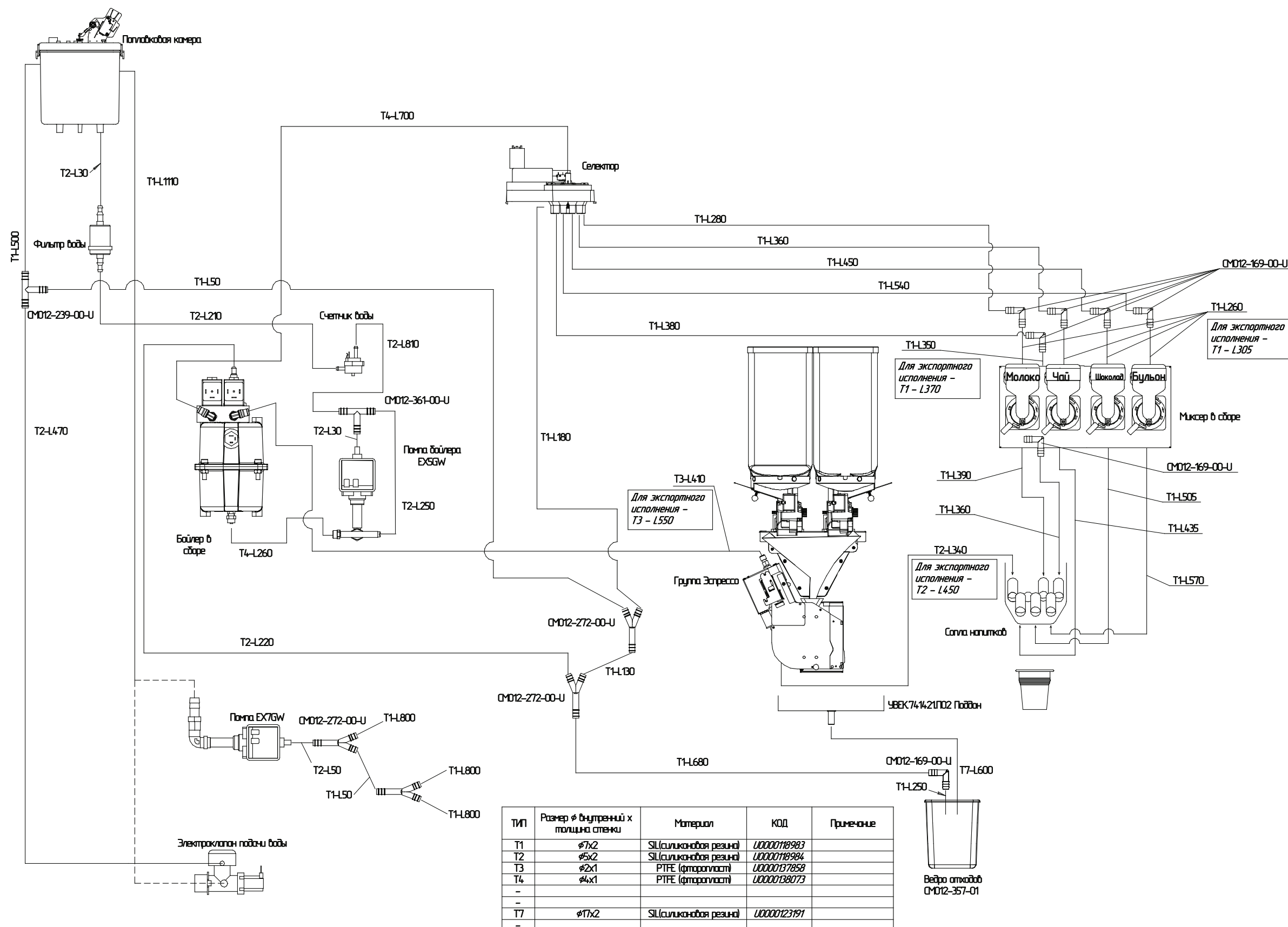
№	КОД CODE	Кол. Unit	Наименование Name	Крепёж Fixing	Примечание Note
1	U0000119205	1	Электроклапан подачи воды Electrovalve water	2x DIN 7981 M3,5x9,5-F	
2	U0000124139	1	Кронштейн впускного клапана Water inlet electrovalve support	2x DIN 7985 M4,0x10	

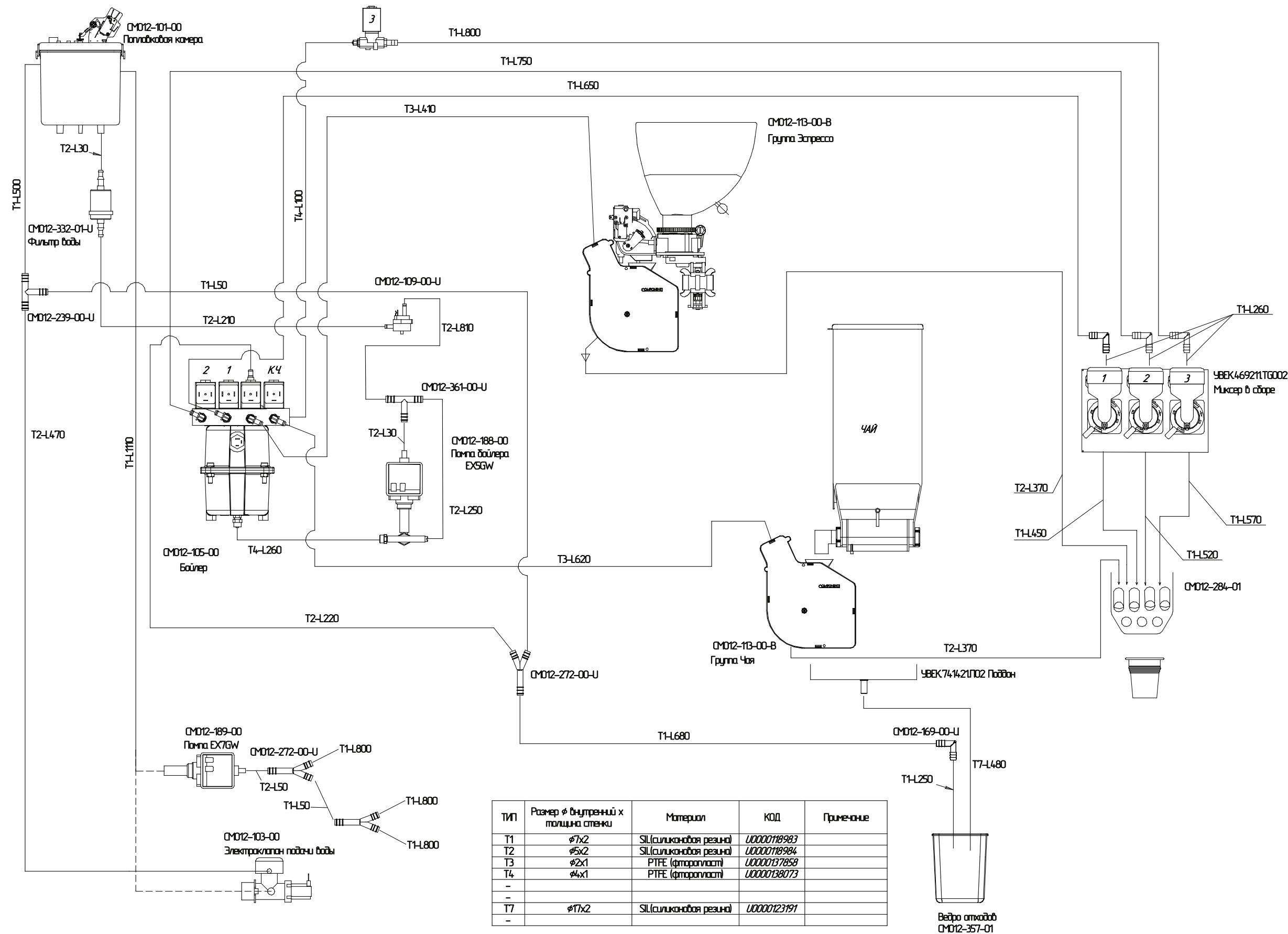


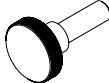

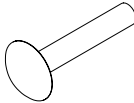
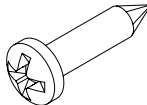
----	ROSSO (TOUCH) TO GO, ROSSO (TOUCH) TO GO DUO, ROSSO (TOUCH) TO GO COFFEE + TEA	№ 15.0	ЗАГЛУШКИ PLUGS		
------	--	--------	-------------------	--	---

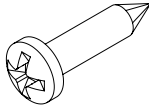
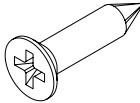
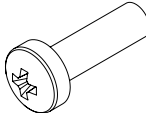
№	Рисунок Figure	КОД CODE	Наименование / Крепёж Name / Fixing	№	Рисунок Figure	КОД CODE	Наименование / Крепёж Name / Fixing	№	Рисунок Figure	КОД CODE	Наименование / Крепёж Name / Fixing
Для купюроприёмника											
1		U0000141679	Комплект заглушки купюроприёмника Plug kit 8x DIN 6923 M4	1.1		U0000141433	Переходник заглушки в сборе Plug adapter	2		U0000141618	Переходник заглушки в сборе Plug adapter
Под крепление картридера MSF											
1		U0000140148	Заглушка купюроприёмника Plug 8x DIN 6923 M4	2		U0000141619	Переходник заглушки в сборе Plug adapter				

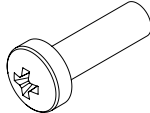


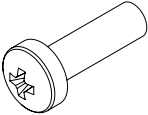
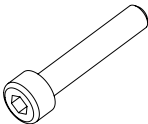
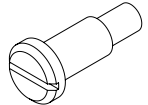


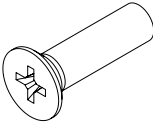
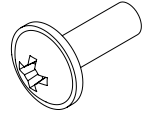
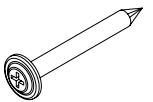


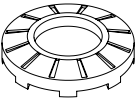
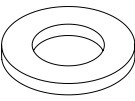
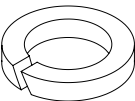
DIN	Код	Рисунок
ВИНТЫ		
DIN 464 M4,0x12	U0000122100	
DIN 551 M3x6	U0000137067	
DIN 603 M08x25	U0000120411	
DIN 7981 2,9x13-C (нерж.)	U0000163714	
DIN 7981 2,9x6,5-C (нерж.)	U0000163715	
DIN 7981 3,9x13-C (нерж.)	U0000163714	
DIN 7981 M2,2x13-C	U0000122336	
DIN 7981 M2,9x16-C	U0000138128	
DIN 7981 M2,9x9,5-C	U0000136633	
DIN 7981 M3,5x6,5-C	U0000009422	
DIN 7981 M3,5x9,5-F	U0000002576	

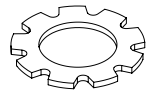
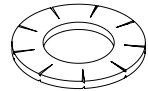
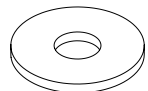
DIN	Код	Рисунок
ВИНТЫ		
DIN 7981 M3,5x9,5-F (нерж.)	U0000119318	
DIN 7981 M3,5x9,5-C	U0000010670	
DIN 7981 M4,2x16-C	U0000005784	
DIN 7981 M4,2x9,5-F	U0000002990	
DIN 7982 3,5x13-C (нерж.)	U0000163713	
DIN 7985 M04x10 (нерж.)	U0000119244	
DIN 7985 M3,0x04	U0000130770	
DIN 7985 M3,0x06	U0000001979	
DIN 7985 M3,0x08	U0000005865	
DIN 7985 M3,0x10	U0000002282	
DIN 7985 M3,0x12	U0000001595	

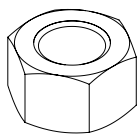
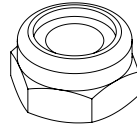
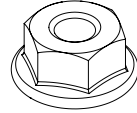
DIN	Код	Рисунок
ВИНТЫ		
DIN 7985 M3,0x12 (нерж.)	U0000120149	
DIN 7985 M3,0x16	U0000002456	
DIN 7985 M3,0x25	U0000003395	
DIN 7985 M3,0x8	U0000005865	
DIN 7985 M3x25	U0000003395	
DIN 7985 M4,0x06	U0000002702	
DIN 7985 M4,0x08	U0000001594	
DIN 7985 M4,0x08 (нерж.)	U0000145619	
DIN 7985 M4,0x10	U0000002457	
DIN 7985 M4,0x10 (нерж.)	U0000119244	
DIN 7985 M4,0x12	U0000002458	
DIN 7985 M4,0x12 (нерж.)	U0000136335	
DIN 7985 M4,0x14	U0000119346	
DIN 7985 M4,0x14 (нерж.)	U0000136335	
DIN 7985 M4,0x16 (нерж.)	U0000145620	
DIN 7985 M4,0x20	U0000002459	
DIN 7985 M4,0x25	U0000002292	

DIN	Код	Рисунок
ВИНТЫ		
DIN 7985 M4,0x30	U0000127778	
DIN 7985 M4,0x35	U0000122579	
DIN 7985 M4,0x45	U0000128860	
DIN 7985 M4,0x5	U0000006792	
DIN 7985 M4x10	U0000002457	
DIN 7985 M4x10 (нерж.)	U0000119244	
DIN 7985 M4x12	U0000002458	
DIN 7985 M4x14	U0000119346	
DIN 7985 M4x8	U0000001594	
DIN 7985 M5,0x50	U0000122092	
DIN 7985 M3,0x6,0	U0000001979	
DIN 912 M4,0x30 (нерж.)	U0000120763	
DIN 912 M4,0x25 (нерж.)	U0000143358	
DIN 923 M4,0x03	U0000113239	
DIN 923 M4,0x03 (нерж.)	U0000120391	
DIN 923 M4,0x10	U0000009568	

DIN	Код	Рисунок
ВИНТЫ		
DIN 965 M3,0x10	U0000002285	
DIN 965 M4,0x10	U0000002288	
DIN 965 M4,0x8	U0000012117	
DIN 967 M4,0x08	U0000119287	
DIN 967 M4,0x10	U0000113212	
U0000005680	Li 13 4,2x13	

DIN	Код	Рисунок
ШАЙБЫ		
BN 792 M6	U0000003809	
DIN 124 A4,3		
DIN 125 A2,2	U0000005843	
DIN 125 A3,2	U0000002117	
DIN 125 A4,3	U0000002116	
DIN 125 A4,3 (нерж.)	U0000118931	
DIN 125 A5,3	U0000002306	
DIN 125 A6,4	U0000002307	
DIN 125 A6,4 (нерж.)	U0000118932	
DIN 125 A8,4	U0000002308	
DIN 127 A3,1	U0000001561	
DIN 127 A3,1 (нерж.)	U0000165511	
DIN 127 A4,1	U0000001629	
DIN 127 A4,1 (нерж.)	U0000119603	
DIN 127 A5,1	U0000002306	
DIN 127 A6,1	U0000002462	
DIN 127 A6,1 (нерж.)	U0000118929	

DIN	Код	Рисунок
ШАЙБЫ		
DIN 6797 A19	U0000113736	
DIN 6798 A2,2	U0000002533	
DIN 6798 A3,1	U0000142303	
DIN 6798 A4,3 (нерж.)	U0000166332	
DIN 6798 A4,3	U0000001593	
DIN 6798 A5,1	U0000001481	
DIN 6799 M3,2 (нерж.)	U0000119257	
DIN 6799 A4,3	U0000002703	
DIN 6799 M6 (нерж.)	U0000165120	
DIN 6799 M7 (нерж.)	U0000144055	
DIN 9021 A3,2	U0000003694	
DIN 9021 A4,3	U0000003804	
DIN 9021 A6,3	U0000003478	

DIN	Код	Рисунок
ГАЙКИ		
DIN 934 M2	U0000005841	
DIN 934 M3	U0000001592	
DIN 934 M4	U0000001939	
DIN 934 M5	U0000001392	
DIN 934 M6 (нерж.)	U0000118926	
DIN 985 M3	U0000009262	
DIN 985 M3 (нерж.)	U0000119587	
DIN 985 M4	U0000002618	
DIN 985 M4 (нерж.)	U0000119256	
DIN 985 M6	U0000006141	
DIN 985 M6 (нерж.)	U0000142951	
DIN 6923 M3	U0000164851	
DIN 6923 M4	U0000002615	