



unicum Series **ROSSO**

КАТАЛОГ ЗАПАСНЫХ ЧАСТЕЙ SPARE PARTS CATALOGUE



RUS - ENG

Version 1.22 - 07.2023



- Каталог является справочным пособием при составлении заявок для заказа ЗИП.
- Номенклатура деталей и сборочных единиц определяется действующей спецификацией на базовый комплект изделия.
- Номенклатуру деталей и сборочных единиц для нестандартных комплектаций изделия (неопубликованных в данном каталоге) - перед заказом уточняйте у поставщика.
- Если сборочная единица/деталь крепится в нескольких точках, а на иллюстрации указан крепёж для одной точки, подразумевается, что крепёж в остальных точках аналогичный.
- При заказе сборочной единицы/детали обратите внимание, что крепёж, фиксирующий данную деталь/узел, нужно заказывать отдельно.
- В связи с постоянной работой по совершенствованию изделия, повышающей его надёжность, каталог периодически обновляется. По этой причине производитель оставляет за собой право на внесение изменений и улучшений, которые считает целесообразными.
- Для заказа трубок гидравлической системы используйте каталог и гидравлическую схему, показанную в каталоге. При заказе указывайте код и длину трубок (длины трубок указаны в мм).
- При заказе будьте внимательны, заказывайте только те позиции, которые подходят для Вашего автомата (смотрите дату изготовления автомата, указанную на фирменной табличке, расположенной на задней стенке корпуса автомата).
- Информация, содержащаяся в каталоге актуальна на момент публикации каталога.
- Чтобы предотвратить доставку неправильных деталей, просьба указать образец необходимой детали в случае, если деталь отсутствует и не может быть определена с абсолютной точностью.
- При оформлении заказа укажите артикул (код), наименование и количество необходимых деталей. Также может потребоваться: модель, заводской номер и год выпуска изделия.
- А, В, С, D.... - буквы на рисунках указывают на различные исполнения.
- Позиции без кода - заказываются по запросу



- Catalog is an information guide for the preparation of applications for order of spare parts.
- The range of details and assembly units are determined by the current specification on the base complete set of product.
- The range of details and assembly units for non-standard complete sets of a product (not published in this catalog) - before the order specify at the supplier.
- If the assembly/detail is fastened in several points, and in the illustration is specified fastener for a one point, it means that the fastener is similar in other points.
- At the order of detail /assembly, please, pay attention that the fastener fixing this part/assembly must be ordered separately.
- In connection with the permanent work to improving the product, increasing its reliability, the catalog is updated periodically. For this reason, the manufacturer reserves the right to make changes and improvements that it deems appropriate.
- For the order of tubes of hydraulic system use the catalog and hydraulic scheme, shown in catalog. At the order specify a КОД / CODE and length of tubes (are specified in "mm").
- When ordering, be careful, order only those items that are suitable for your vending machine (see the date of manufacture of vending machine, indicated on the nameplate on the cabinet of vending machine).
- The information contained in the catalog is current at the time of publication of catalog.
- To prevent incorrect delivery details, the request to specify the sample of a necessary detail in case the detail is absent and cannot be determined with absolute accuracy.
- When ordering, specify the article (КОД / CODE), the name and the number of necessary parts. You may also need: a model, serial number and year of release of a product.
- A, B, C, D.... - the letters in the figures indicate different versions.



Версия	Дата	Краткое описание
1.0	04.2018	Первый выпуск каталога
1.1	12.2018	Каталог обновлён
1.2	03.2019	Каталог обновлён
1.3	09.04.2019	Каталог обновлён
1.3	24.04.2019	Замена рисунка 1.3
1.4	06.06.2019	Рисунок 1.4 - добавлена поз.12 "Панель передняя в сборе"
1.4	12.06.2019	Рисунок 1.1d - добавлен. Далее изменена нумерация рисунков группы 1.1
1.4	12.06.2019	Рисунок 1.2d - добавлен. Далее изменена нумерация рисунков группы 1.2
1.4	12.06.2019	Рисунок 1.6 - обновлена поз.4 "Замок"
1.5	30.07.2019	Гидравлические схемы - заменены.
1.5	12.08.2019	Рисунок 10 - добавлен код для поз.3
1.6	23.10.2019	Рисунок 2.6a, 2.6b - изменены коды для поз.6,9
1.7	07.11.2019	Рисунок 2a - добавлен
1.7	08.11.2019	Рисунок 2.2a - добавлен
1.7	08.11.2019	Рисунок 2.5a - добавлен
1.7	12.11.2019	Рисунок 7, 7a, 7b, 7c - изменён код для поз.4 "Втулка"
1.7	13.11.2019	Рисунок 15f - добавлен
1.7	13.11.2019	Общий вид - добавлена поз.13
1.7	13.11.2019	Рисунок 13 "Модуль направляющей носиков" - добавлен
1.8	17.12.2019	Рисунок 7, 7a, 7b, 7c - "Группа бойлера" обновлён
1.8	17.12.2019	Рисунок 7.1, 7.1a, 7.1b - "Бойлер в сборе" обновлён
1.8	24.12.2019	Рисунок 7.1.1, 7.1.1a - "Электроклапаны в сборе" (новые) добавлен
1.9	16.04.2020	Полное обновление каталога. Введение раздела "Приложение".
1.10	28.07.2020	Рисунок 3-A - заменены коды поз. 13, 13.5, 13.5.1 "Комплект датчика стакана"
1.10	28.07.2020	Рисунок 3-B - заменены коды поз. 9, 9.5, 9.5.1 "Комплект датчика стакана"
1.11	03.08.2020	Рисунок 5.2 - заменён код поз.6 "Крышка контейнера"
1.11	03.08.2020	Рисунок 4.1.3 - заменён код поз.8 "Толкатель шатуна нижнего поршня"
1.12	24.09.2020	Рисунок 4.2.1-A-добавлен "Кофемолка (новая)"
1.13	11.12.2020	Обновление каталога
1.14	18.01.2021	Рисунок 3-I - обновлён.
1.14	18.01.2021	Рисунок 4.3 - заменён код сборки
1.15	22.03.2021	Рисунок 3.7, 4.4, 5.2 - заменён код поз.6 "Крышка контейнера"
1.15	23.03.2021	Обновление каталога. Добавлены жгуты и электрическая схема
1.16	18.05.2021	Обновление каталога.
1.17	02.06.2021	Рисунок 11 - удалён код поз.3a "Микропереключатель"
1.17	02.06.2021	Рисунок 4.1 - изменено название поз.13,19
1.18	13.07.2021	Рисунок "Электроклапаны в сборе" - добавлен
1.19	29.10.2021	Рисунок 2.XV-a поз.2, рисунок 2.XV-b поз.5 - изменены коды
1.20	22.02.2022	Рисунок 2.XV-a поз.2, рисунок 2.XV-b поз.5 - изменены коды
1.21	27.03.2023	Комплект замены модуля выдачи под стакан 80 мм - добавлены



Версия	Дата	Краткое описание
1.22	24.07.2023	Обновление каталога



Автомат по продаже напитков / Hot beverage vending machine	10
1 Корпус в сборе / Cabinet	16
2 Комплект двери / Door	18
2.1 Дверь в сборе, внешняя сторона (кроме Touch) / Door, external side (expert Touch)	19
2.2 Дверь в сборе, внутренняя сторона (кроме Touch) / Door, internal side (expert Touch)	20
2.3 Дверь в сборе (с подсветкой ценников и кнопок) / Door (with illuminated buttons)	21
2.4 Дверь в сборе, внешняя сторона (Touch) / Door, external side (Touch)	22
2.5 Дверь в сборе, внутренняя сторона (Touch) / Door, internal side (Touch)	23
2.6 Панель передняя в сборе (для двери с графическим дисплеем) / Front panel	24
2.7 Панель передняя в сборе (для двери с сенсорным экраном) / Front panel	25
2.8 Панель лицевая в сборе / Front panel assembly	27
2.9 Комплект клавиатуры в сборе с подсветкой / Backlit keyboard set	28
2.10 Модуль дисплейный в сборе / Display module	29
2.11 Модуль дисплейный в сборе (под английские фунты) / Display module	30
2.12 Запорный механизм / Locking mechanism	31
2.13 Комплект системной платы (кроме Touch) / Main board components (except Touch)	32
2.14 Комплект системной платы (Touch) / Main board components (Touch)	33
2.15 Комплект мотора выдачи сдачи / Change motor components	34
2.16 Комплект системного блока / System unit	35
2.17 Комплект принтера чеков (опция) / Printer components (option)	36
2.18 Комплект картридера / Card reader components	38
2.19 Комплект фискального модуля (опция) / Fiscal components (option)	42
3 Комплект модуля выдачи/ Dispenser components	44
3.1 Комплект модуля выдачи (под стаканы 70мм) / Dispenser components	45
3.2 Комплект модуля выдачи (под стаканы 80мм) / Dispenser components	46
3.3 Комплект модуля выдачи (под подвижные держатели сопел) / Dispenser components	47
3.4 Комплект петли модуля выдачи / Dispenser hinge kit	48
3.5 Комплект лотка выдачи / Delivery tray components	49
3.6 Комплект лотка выдачи (под стаканы 73мм) / Delivery tray components	50
3.7 Комплект лотка выдачи (под подвижные держатели сопел) / Delivery tray components	51
3.8 Комплект лотка выдачи (под стаканы 80мм) / Delivery tray components	52
3.9 Комплект датчика стакана_Aесо (опция) / Cup sensor components (option)	53



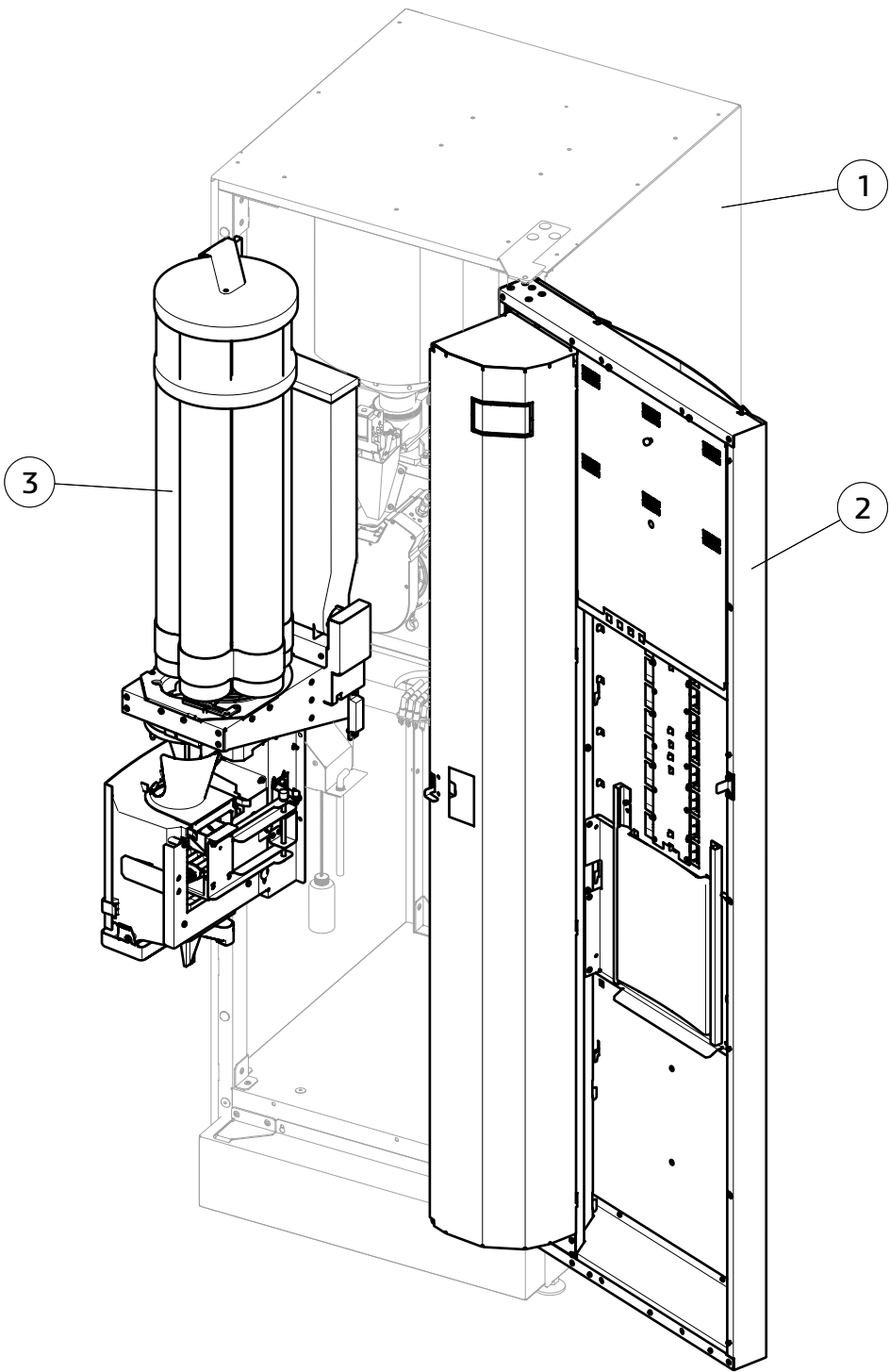
3.10 Комплект датчика стакана_Stick (опция) / Cup sensor components (option).....	54
3.11 Комплект пружинной руки / Arm, cup holder	55
3.12 Комплект выдачи ложек / Dispenser spoons & sugar	56
3.13 Механизм выдачи ложек / Mechanism, dispenser	57
3.14 Комплект стаканного блока (под стаканы 70 и 73мм) / Cup-container	58
3.15 Комплект стаканного блока (под подвижные сопла) / Cup-container	59
3.16 Комплект стаканного блока (под стаканы 80мм) / Cup-container	60
3.17 Механизм выдачи стаканов (под стаканы 70мм) / Mechanism, cup dispenser	61
3.18 Механизм выдачи стаканов (под стаканы 73мм) / Mechanism, cup dispenser	62
3.19 Механизм выдачи стаканов (под стаканы 80мм) / Mechanism, cup dispenser	63
3.20 Комплект для модернизации модуля размешивателей / Dispenser module upgrade kit	64
3.21 Комплект для доработки механизма выдачи стаканов под стаканы 73мм / Revision the standard dispensing mechanism for 73mm glasses	65
3.22 Комплект замены модуля выдачи под стаканы 80мм (без ВАРИО группы) / Dispensing module replacement kit for cups 80mm	66
3.23 Комплект замены модуля выдачи под стаканы 80мм (с ВАРИО группой) / Dispensing module re- placement kit for cups 80mm	67
4 Комплект кофегруппы / Coffee group components.....	68
4.1 Комплект кофегруппы (под 4 контейнера) / Coffee group components.....	69
4.2 Комплект кофегруппы (под 5 контейнеров) / Coffee group components.....	70
4.3 Комплект кофегруппы (Rosso Coffee+Tea)_стандартный контейнер / Coffee group components ..	71
4.4 Комплект кофегруппы (Rosso Coffee+Tea)_увеличенный контейнер / Coffee group components ..	72
4.5 Комплект кофегруппы (Rosso Fresh Tea)_стандартный контейнер / Coffee group components	73
4.6 Комплект кофегруппы (Rosso Fresh Tea)_увеличенный контейнер / Coffee group components	74
4.7 Комплект кофегруппы (под стаканы 80мм) / Coffee group components	75
4.8 Группа эспрессо / Espresso group	76
4.9 Пистон верхнего поршня / Upper piston	81
4.10 Заварная камера / Brewing chamber	82
4.11 Редуктор группы эспрессо / Espresso group reducer	83
4.12 Кофемолка в сборе / Coffee grinder assembly	84
4.13 Кофемолка в сборе (под 5 контейнеров) / Coffee grinder assembly	85
4.14 Кофемолка / Coffee grinder	86
4.15 Дозатор / Doser components.....	87



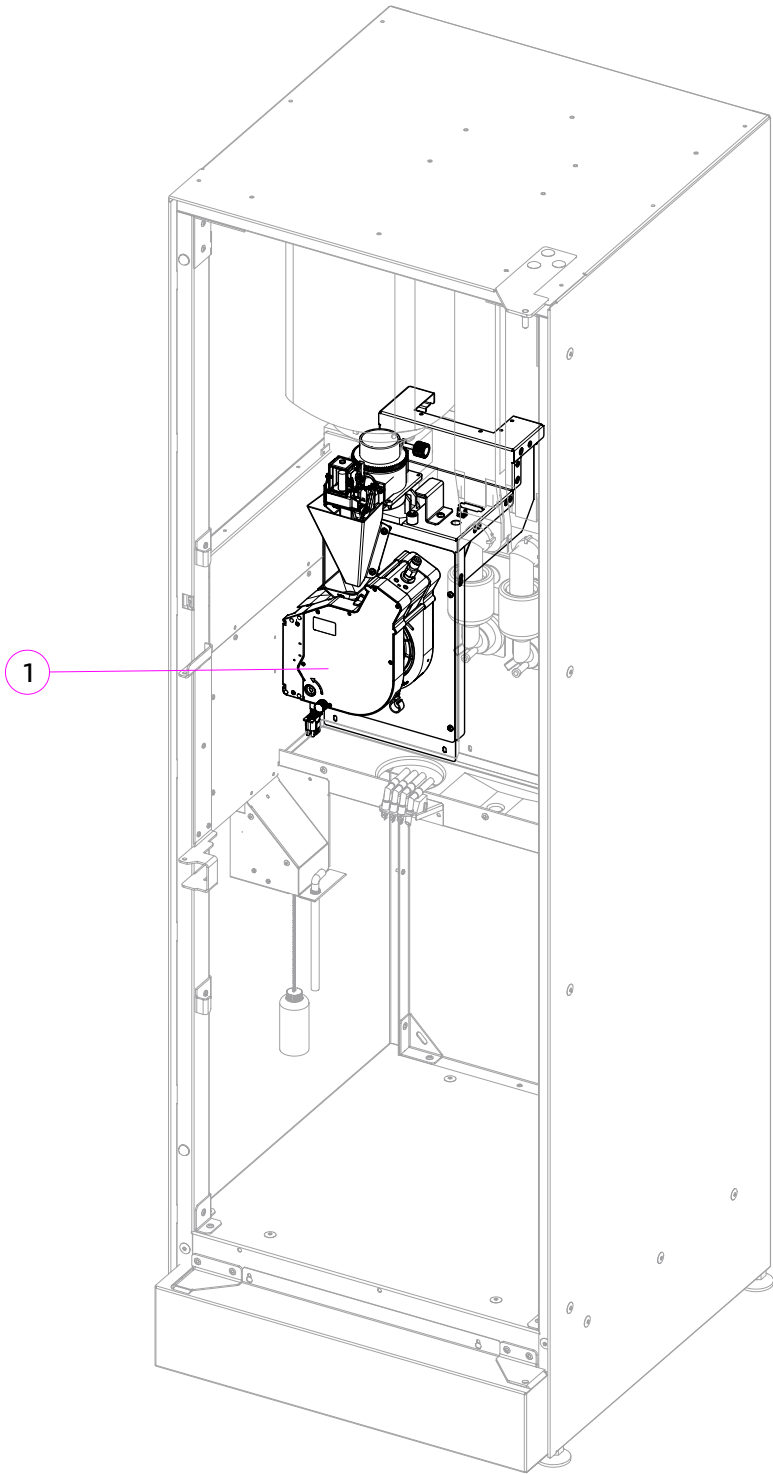
5 Комплект группы миксеров / Mixer group components	88
5.1 Комплект группы миксеров (под 4 контейнера) / Mixer group components	89
5.2 Комплект группы миксеров (под 5 контейнеров) / Mixer group components	90
5.3 Комплект группы миксеров (Rosso Instant) / Mixer group components	91
5.4 Комплект группы миксеров (Rosso Coffee + Tea) / Mixer group components	92
5.5 Комплект группы миксеров (Rosso Fresh Tea) / Mixer group components	93
5.6 Комплект группы миксеров (под стаканы 80мм) / Mixer group components	94
5.7 Миксер в сборе / Mixer components	95
6 Контейнеры / Containers	96
6.0 Контейнер кофе / Coffee container	96
6.1 Контейнер сыпучих продуктов (237 серия) / Product container components	97
6.2 Контейнер сыпучих продуктов (238 серия) / Product container components	98
6.3 Контейнер сахара (237 серия) / Sugar container components	99
7 Комплект поплавковой камеры / Float chamber components	100
7.0 Комплект поплавковой камеры (Rosso) / Float chamber components	100
7.1 Комплект поплавковой камеры (Rosso Instant) / Float chamber components	101
7.2 Комплект поплавковой камеры (Rosso Fresh Tea, Rosso Coffee + Tea) / Float chamber components	102
7.3 Комплект поплавковой камеры (допустимая замена) / Float chamber components	103
8 Селектор воды / Water selector	104
9 Комплект группы бойлера / Boiler group components	105
9.1 Комплект группы бойлера (Rosso, Rosso Instant) / Boiler group components	106
9.2 Комплект группы бойлера (Rosso Coffee + Tea) / Boiler group components	108
9.3 Комплект группы бойлера (Rosso Fresh Tea) / Boiler group components	110
9.4 Электроклапаны в сборе (двойные_с 01.12.2019) / Electric valves assembly	112
9.5 Электроклапаны в сборе (двойные_до 01.12.2019) / Electric valves assembly	113
9.6 Электроклапаны в сборе (четверные_с 01.12.2019) / Electric valves assembly	114
9.7 Электроклапаны в сборе (четверные_до 01.12.2019) / Electric valves assembly	115
10 Комплект автономного водоснабжения / Pump water supply	116
11 Блок питания / Power supply unit	117
12 Комплект держателя трубок / Tubes holder	118
12.1 Комплект держателя трубок (Rosso) / Tubes holder	119
12.2 Комплект держателя трубок (под 5 контейнеров) / Tubes holder	120
12.3 Комплект держателя трубок (Rosso Instant) / Tubes holder	121



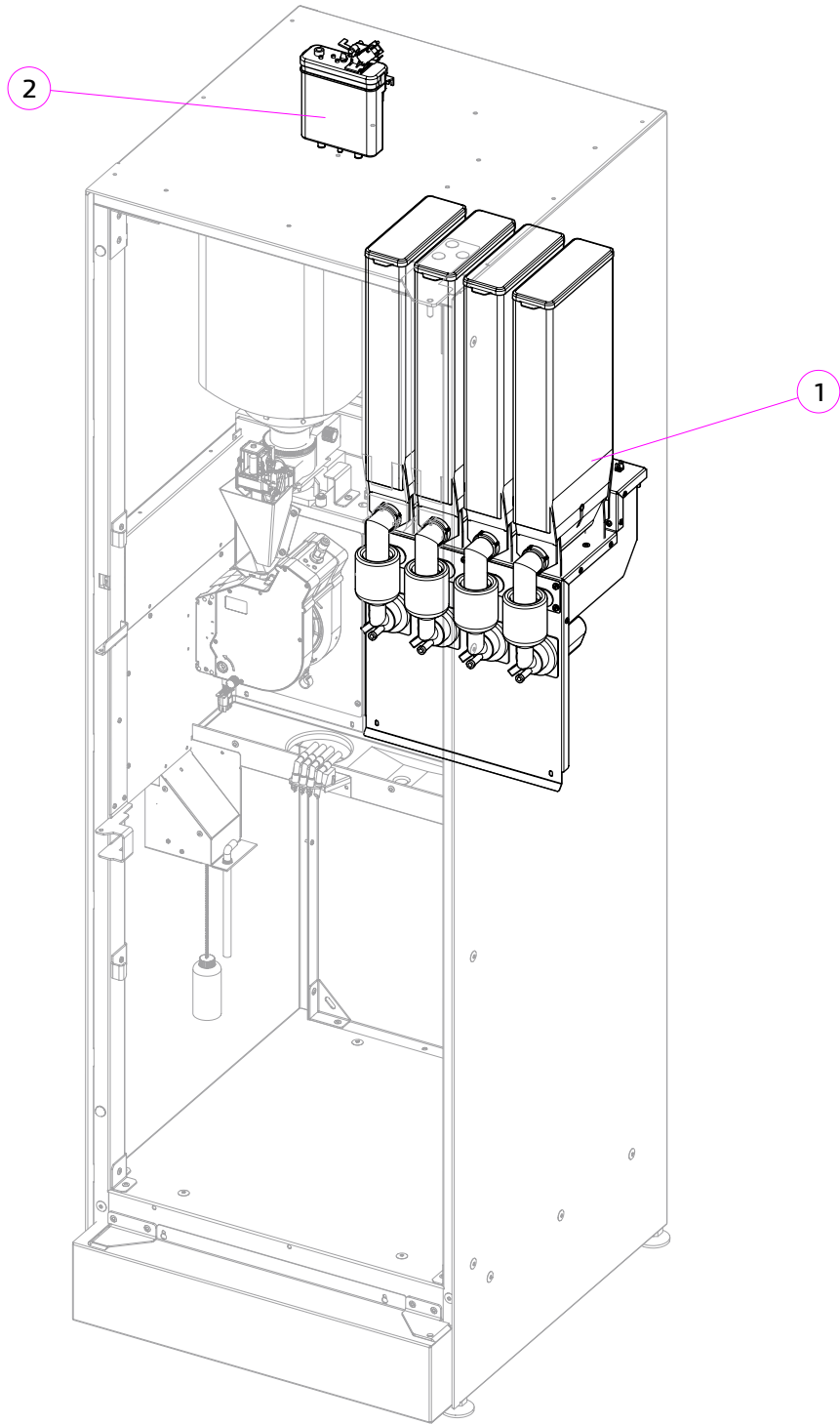
12.4 Комплект держателя трубок (Rosso Coffee + Tea) / Tubes holder.....	122
12.5 Комплект держателя трубок (Rosso Fresh Tea) / Tubes holder	123
12.6 Модуль направляющих носиков / Guide spout module	124
13 Контроль отходов / Waste control components.....	125
14 Комплект подачи воды от водопровода / Electrovalve water supply components.....	126
15 Комплект диспенсера крышек (опция) / Lids-container.....	127
16 Заглушки / Plugs	129
17 Гидравлическая схема / Hydraulic circuit	130
17.0 Гидравлическая схема Rosso (Touch) / Hydraulic circuit.....	130
17.1 Гидравлическая схема Rosso (Touch) - 5 контейнеров / Hydraulic circuit	131
17.2 Гидравлическая схема Rosso Instant / Hydraulic circuit.....	132
17.3 Гидравлическая схема Rosso (Touch) Fresh Tea / Hydraulic circuit	133
17.4 Гидравлическая схема Rosso (Touch) Coffee + Tea / Hydraulic circuit	134
17.5 Гидравлическая схема Rosso (Touch) Coffee + Tea - большой контейнер / Hydraulic circuit.....	135
17.6 Гидравлическая схема - подвижные сопла выдачи / Hydraulic circuit	136
Крепёж / Fixing	137



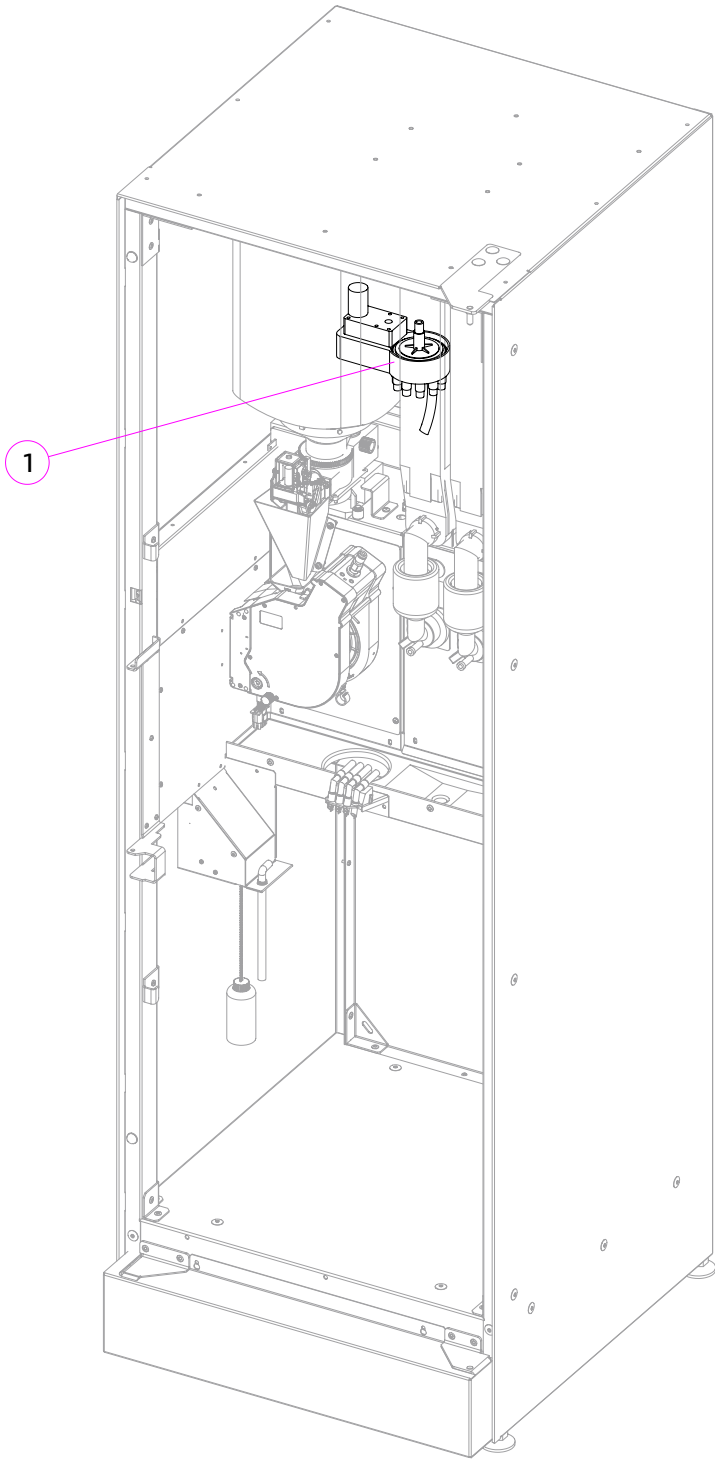
№	Наименование Name	№ Рисунка каталога Note
1	Корпус в сборе Cabinet	Рис.1-Fig.1
2	Дверь в сборе Door assembly	Рис.2-Fig.2
3	Комплект модуля выдачи Dispenser components	Рис.3-Fig.3



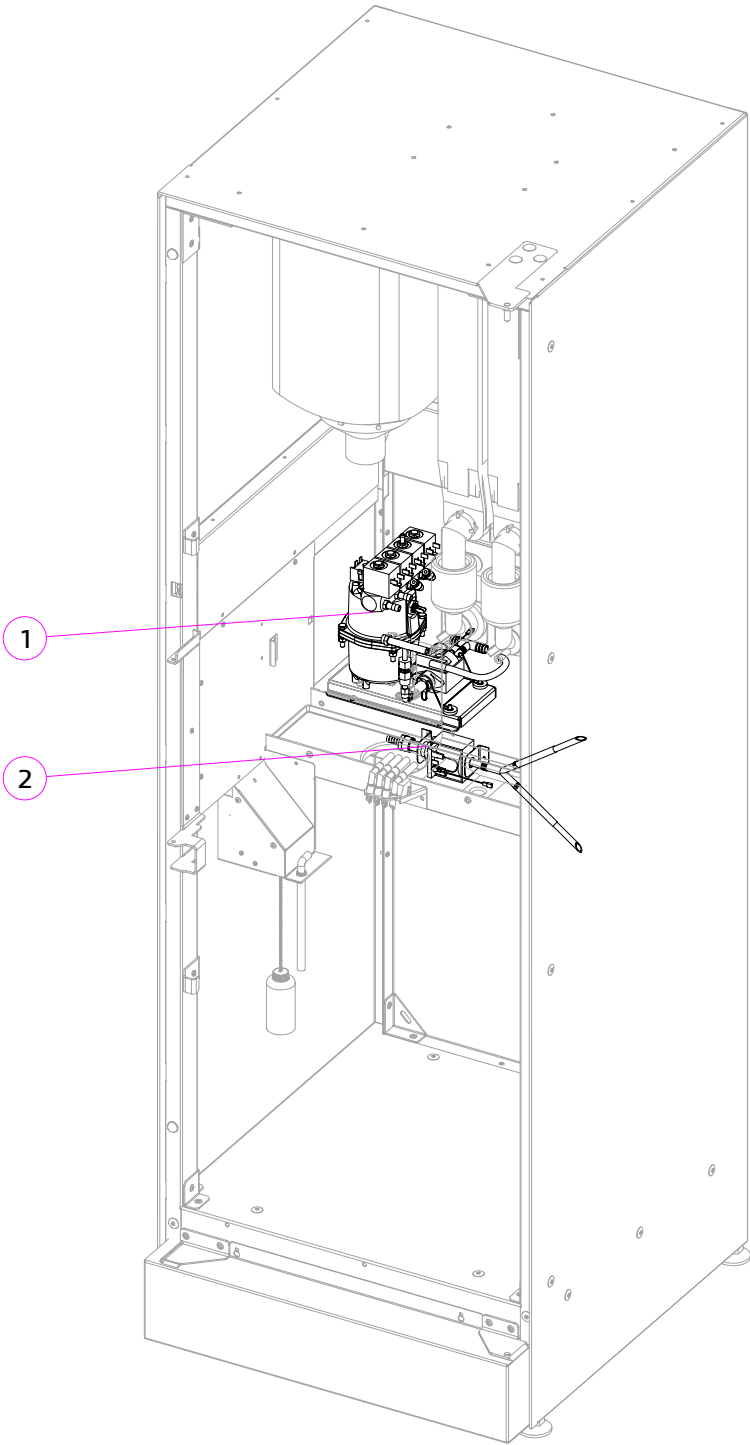
№	Наименование Name	№ Рисунка каталога Note
1	Комплект кофегруппы Coffee group components	Рис.4-Fig.4



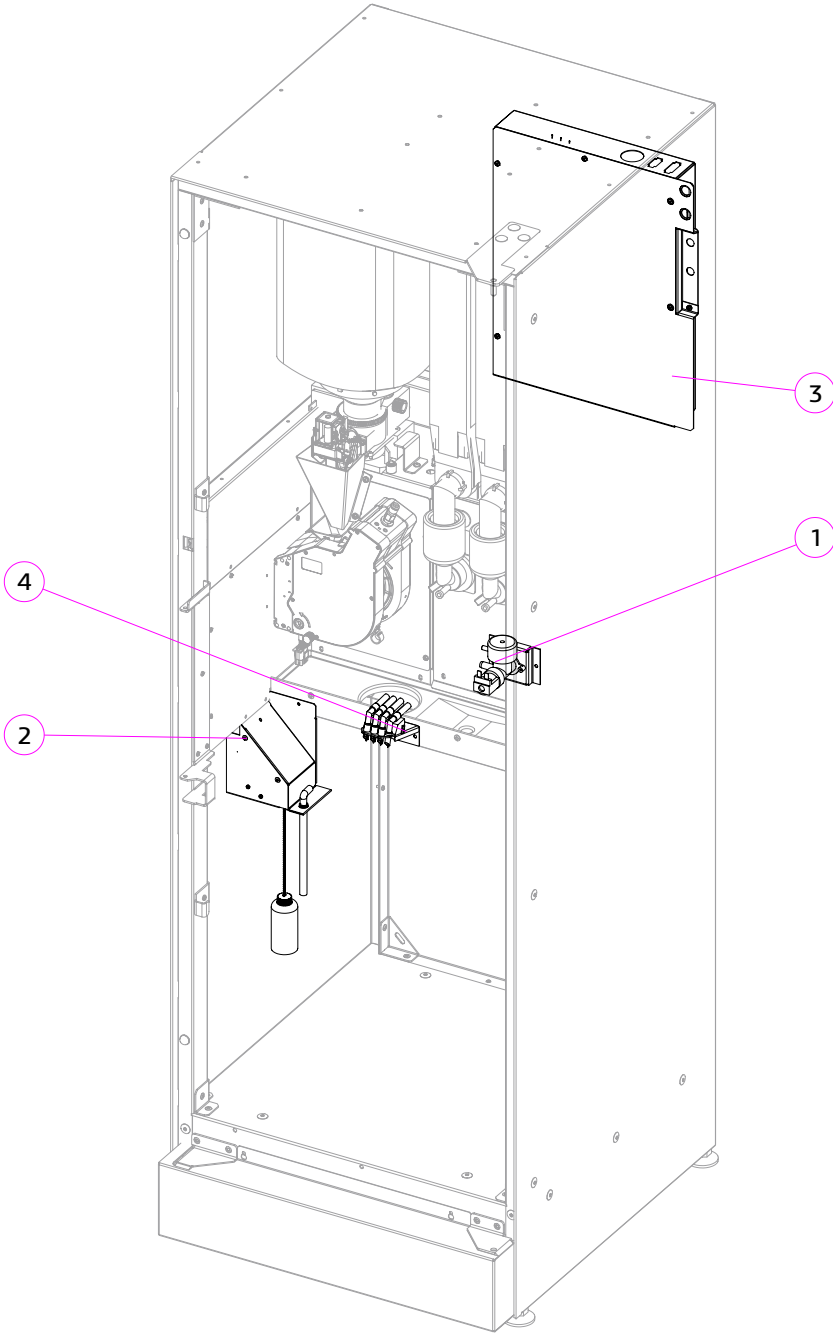
№	Наименование Name	№ Рисунка каталога Note
1	Комплект группы миксеров Mixer group components	Рис.5-Fig.5
2	Комплект поплавковой камеры Float chamber kit	Рис.7.1-Fig.7.1



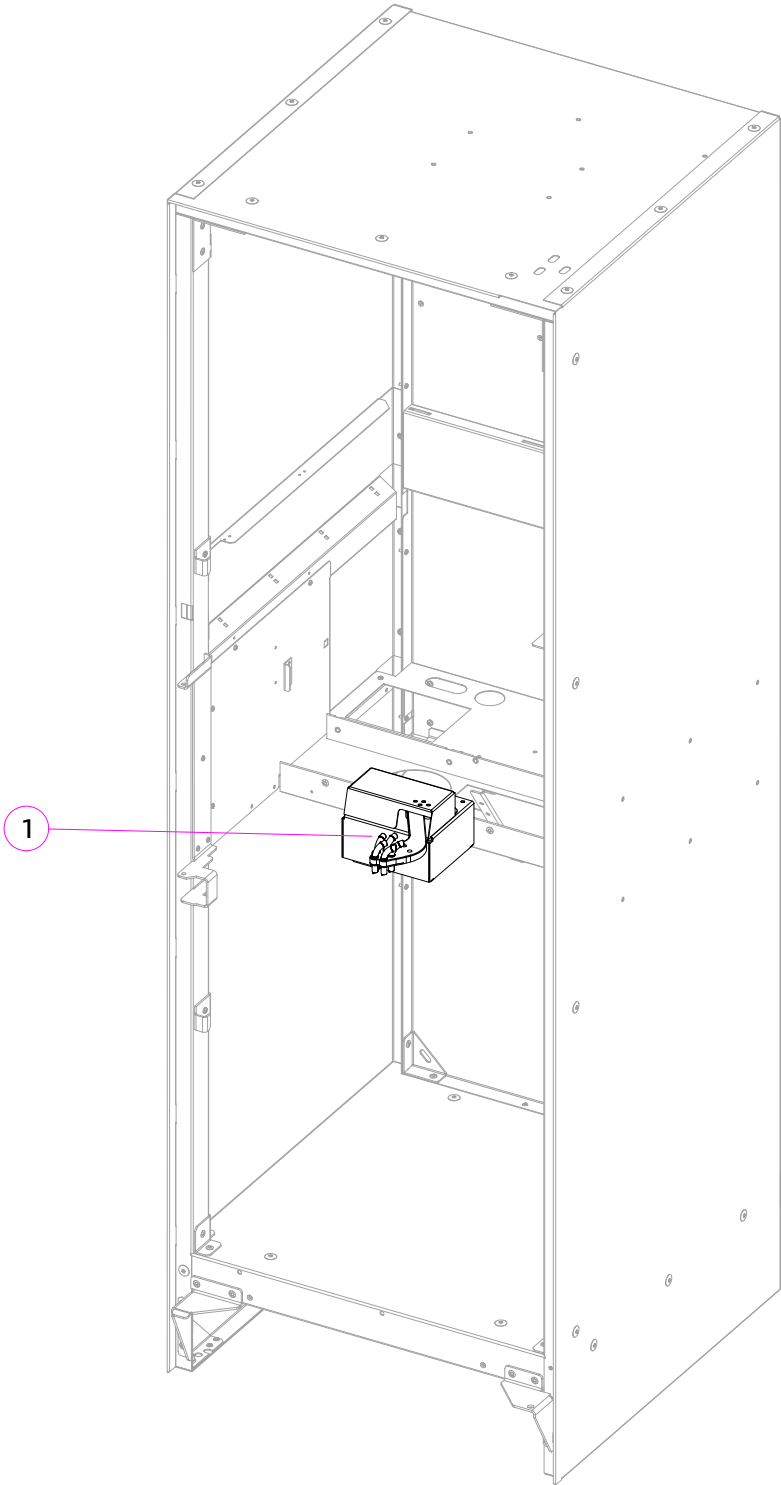
№	Наименование Name	№ Рисунка каталога Note
1	Селектор воды Water selector	Рис.8-Fig.8



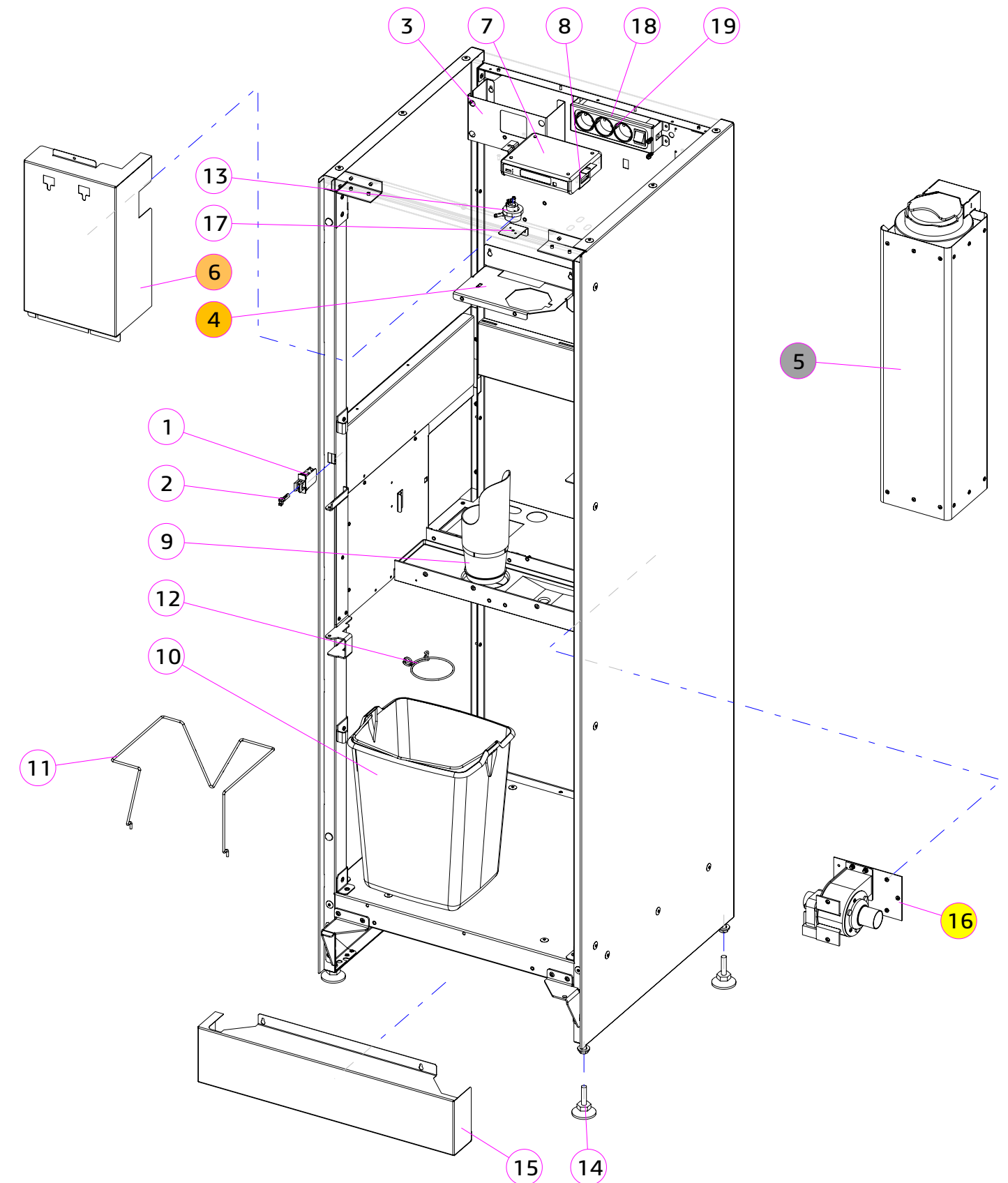
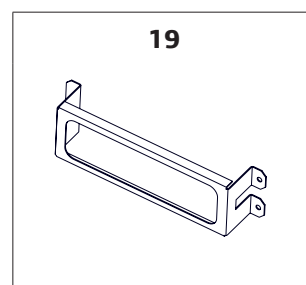
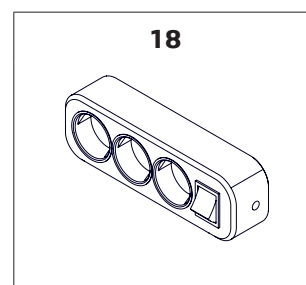
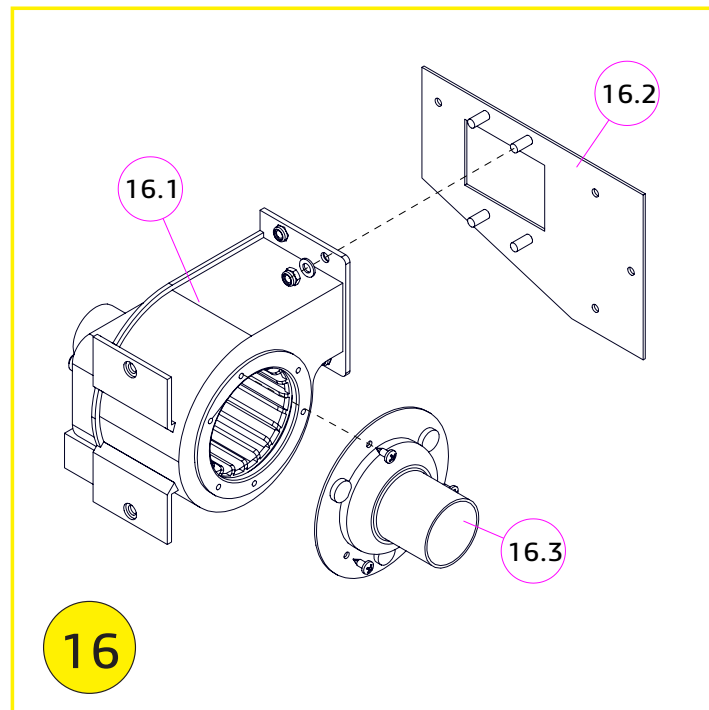
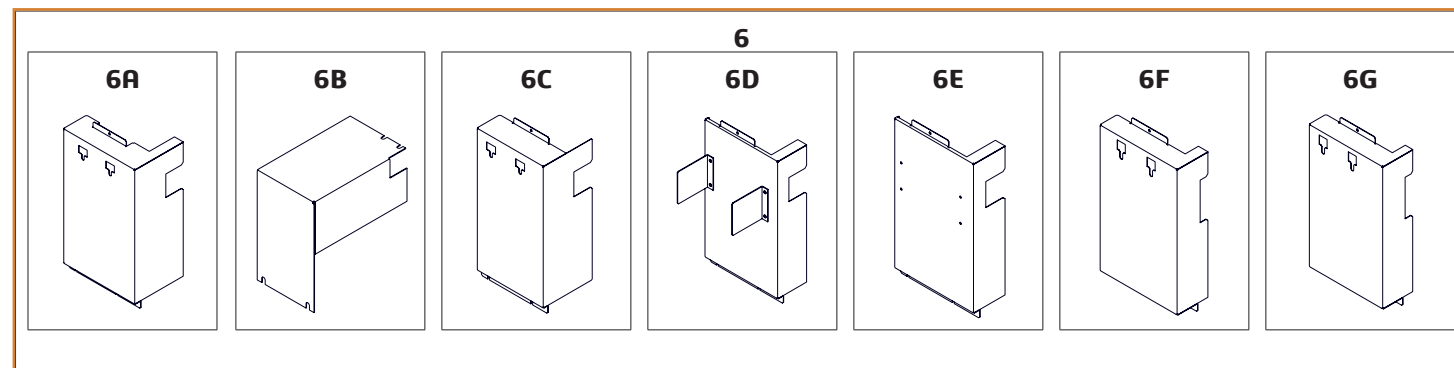
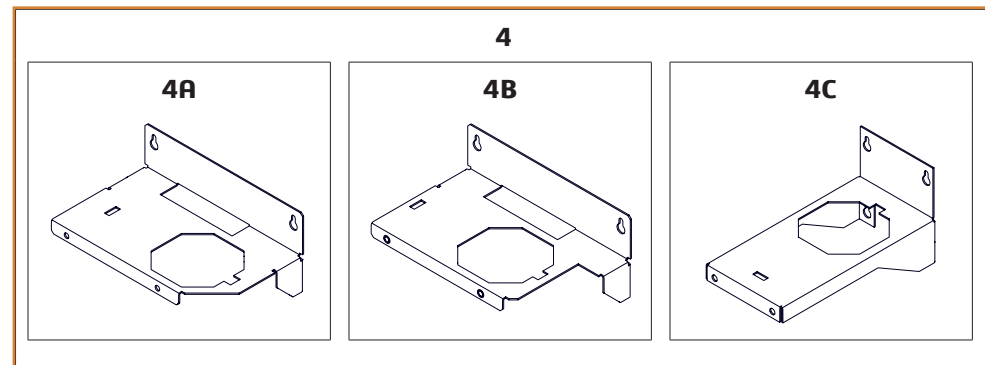
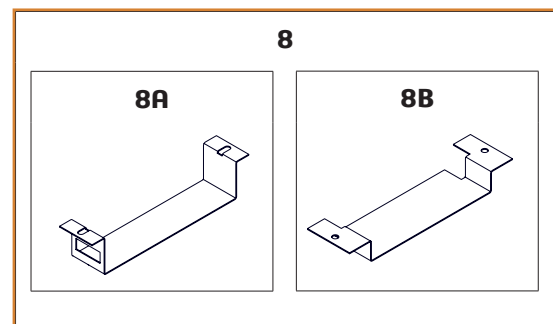
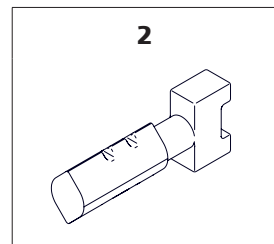
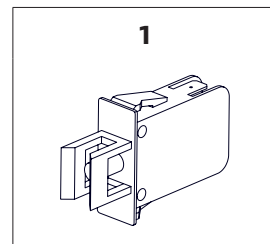
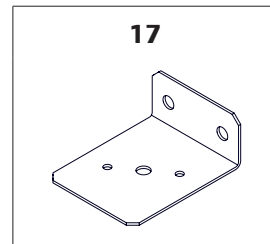
№	Наименование Name	№ Рисунка каталога Note
1	Комплект группы бойлера Boiler group components	Рис.9-Fig.9
2	Комплект автономного водоснабжения Pump water supply	Рис.10-Fig.10



№	Наименование Name	№ Рисунка каталога Note
1	Селектор воды Water selector	Рис.8-Fig.8
2	Контроль отходов Waste control components	Рис.13-Fig.13
3	Блок питания Power supply unit	Рис.11-Fig.11
4	Комплект держателя трубок Tubes holder	Рис.12-Fig.12



№	Наименование Name	№ Рисунка каталога Note
1	Модуль направляющих носиков Guide spout module	Рис.12.6-Fig.12.6





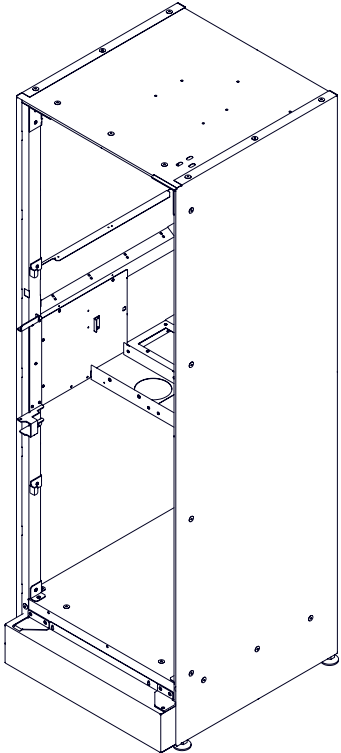
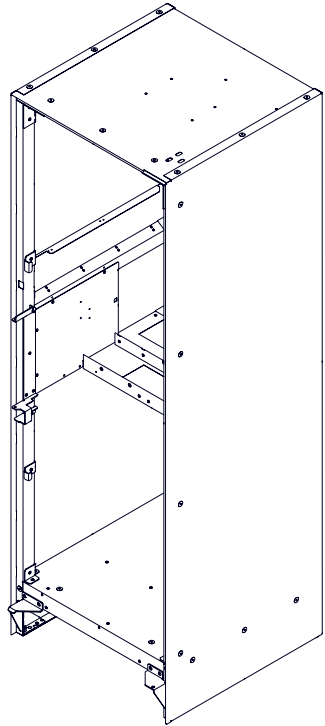
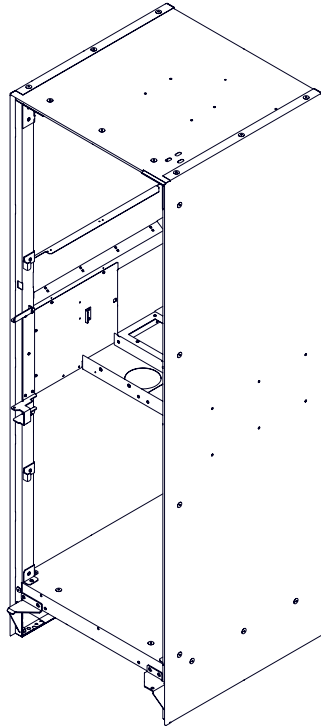
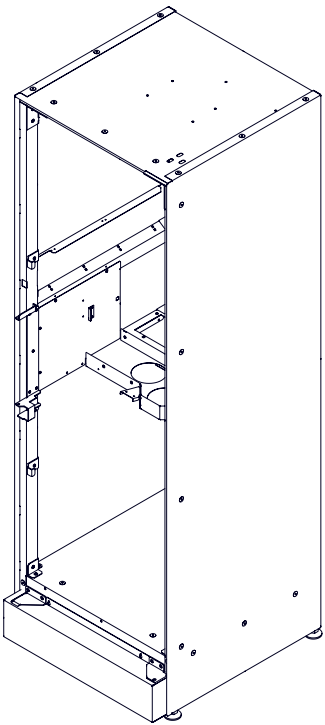
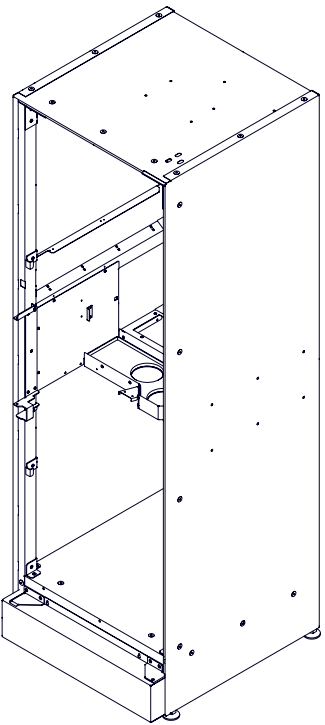
АВТОМАТ ПО ПРОДАЖЕ НАПИТКОВ (СЕРИЯ ROSSO)
HOT BEVERAGE VENDING MACHINE (SERIES ROSSO)

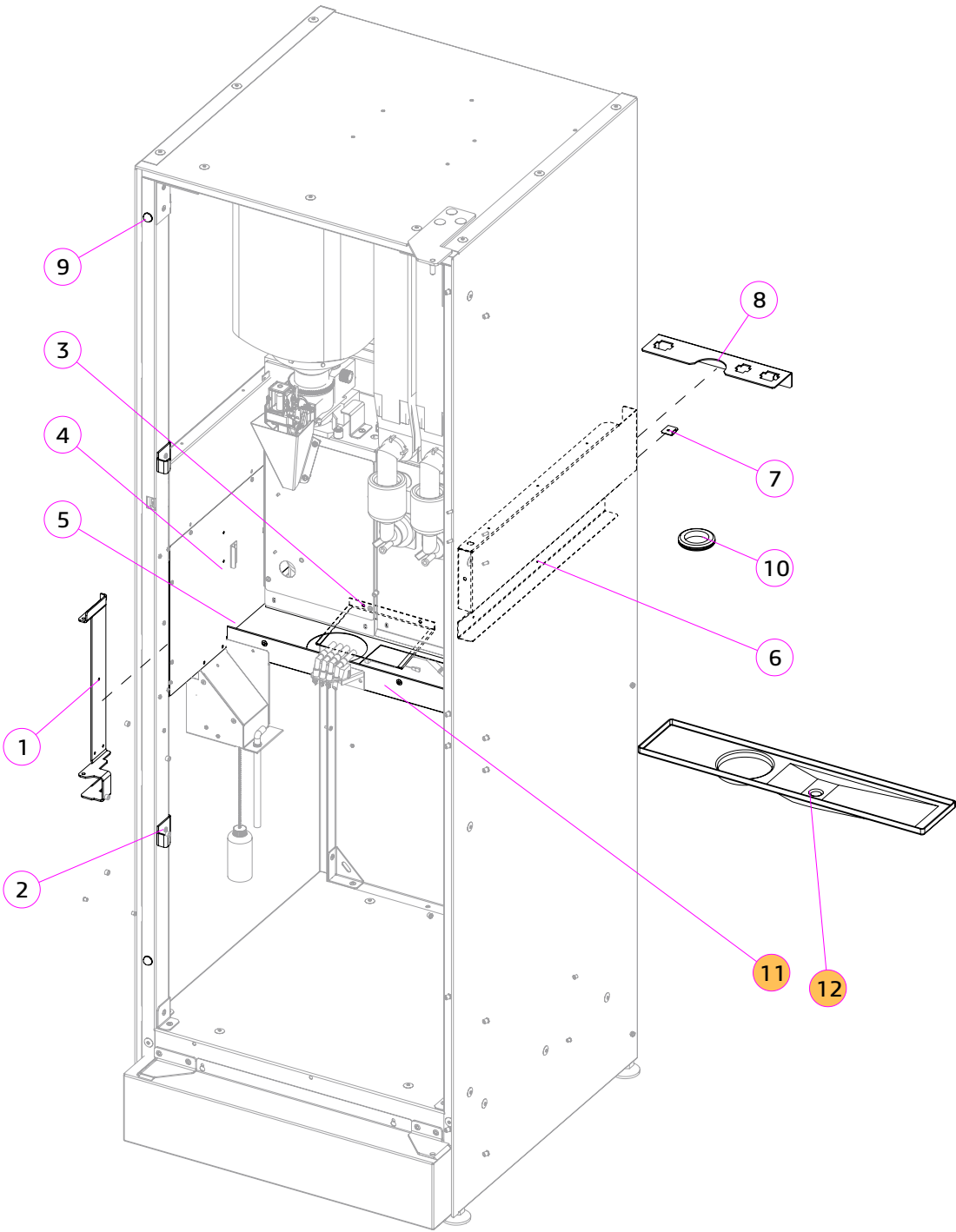
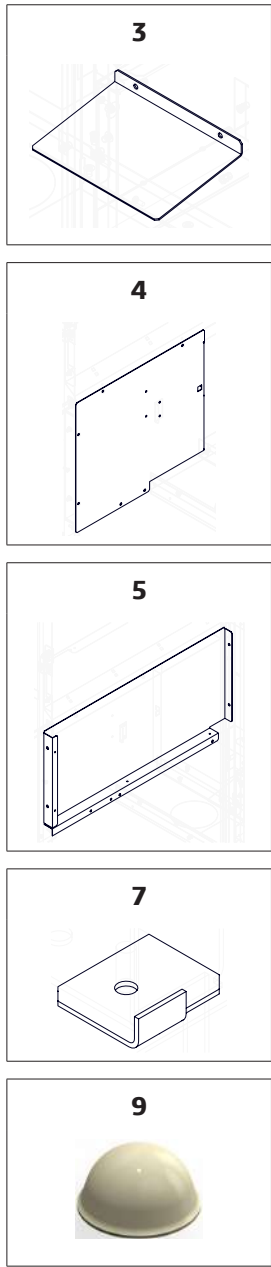


№	КОД CODE	Кол. Unit	Наименование Name	Примечание Note
1	U0000119218	1	Микропереключатель Microswitch	
2	U0000121089	1	Ключ к микропереключателю Service key	
3	U0000124847	1	Крышка в сборе Cover	Для поплавковой камеры
4	A	U0000124751	Кронштейн селектора Selector bracket	Rosso (Touch) 4 контейнера
	B	U0000138556	Кронштейн селектора Selector bracket	Rosso (Touch) 5 контейнеров
	C	U0000138586	Кронштейн селектора Selector bracket	Rosso Instant
5	-----	1	Комплект диспенсера крышек Lids-container (option)	Опция
6	A	U0000124724	Крышка Cover	Rosso (Touch) 4 контейнера
	B	U0000137074	Крышка Cover	Rosso Instant
	C	U0000138458	Крышка Cover	Rosso (Touch) 5 контейнеров
	D	U0000142603	Крышка Cover	Rosso (Touch) Fresh Tea
	E	U0000142606	Крышка Cover	Rosso (Touch) Fresh Tea Под увеличенные контейнеры
	F	U0000144003	Крышка Cover	Rosso (Touch) Coffee + Tea
	G	U0000142678	Крышка Cover	Rosso (Touch) Coffee + Tea Под увеличенные контейнеры
7	A	U0000119608	Медиаплеер_259 Media player_259 (option)	Опция
	B	U0000137840	Медиаплеер_259N Media player_259N (option)	Опция
8	A	U0000124801	Кронштейн видеоплеера_259 Video player bracket_259	Опция
	B	U0000132527	Кронштейн видеоплеера_259N Video player bracket_259N (option)	Опция
9	U0000119137	1(2)	Труба сброса отходов Waste pipe	
10	U0000119208	1	Ведро отходов Waste bucket	
11	U0000119002	1	Держатель ведра Waste bucket	
12	U0000119227	1(2)	Пружина крепления пакета Package fastening spring	
13	U0000119207	1	Счётчик воды Water meter	DIN 7985 M4,0x14 (1)
14	U0000115721	4	Опора резьбовая Leg	Из комплекта упаковки

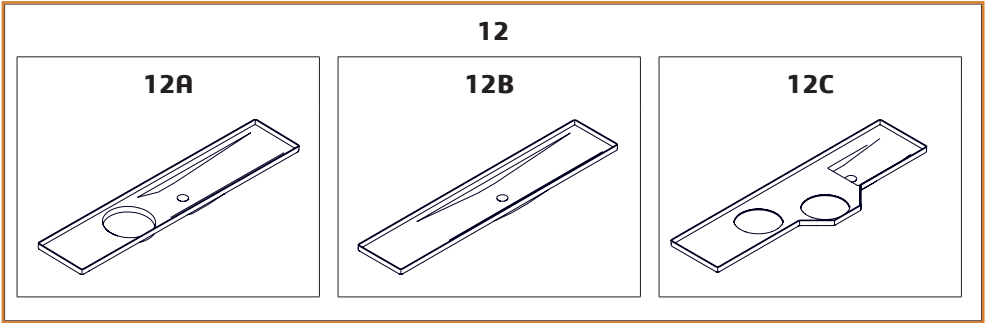
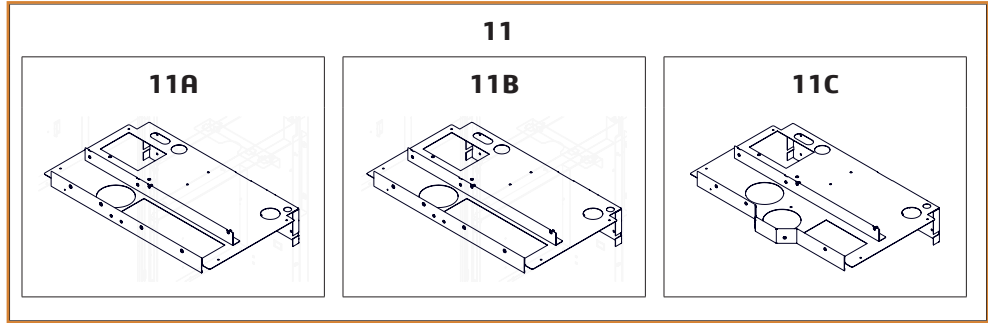
№	КОД CODE	Кол. Unit	Наименование Name	Примечание Note
15	A	U0000141034	Кожух (чёрный) Housing (black)	Rosso Touch
	B	U0000124708	Кожух (серый) Housing (gray)	ВСЕ (кроме Rosso Touch)
16	U0000136563	1	Комплект вентилятора Fan kit	DIN 7985 M4x12 (4) DIN 127 A4,1 (4)
16.1	U0000119216	1	Вентилятор Fan	DIN 985 M5 (3) DIN 125 A5,1 (3)
16.2	U0000136564	1	Пластина переходная в сборе Adapter plate assembly	
16.3	U0000119142	1	Крышка вентилятора Fan cover	DIN 7981 M3,5x6,5-C (3)
17	U0000123685	1	Уголок Bracket	
18	U0000122731	1	Жгут удлинителя Extension harness	
19	U0000124793	1	Кронштейн удлинителя Extension bracket	DIN 7985 M4,0x12 (3) DIN 127 A4,1 (3) DIN 125 A4,3 (3)



№	КОД CODE	Рисунок Figure	Примечание Note	№	КОД CODE	Рисунок Figure	Примечание Note	№	КОД CODE	Рисунок Figure	Примечание Note
A	U0000147195		Rosso (Touch) Rosso (Touch) Fresh Tea	B	U0000138452		Rosso Instant	C	U0000138457		Rosso (Touch) (5 контейнеров / 5 containers) Автоматы с подвижным держателем сопел Под стаканы 80 мм
D	U0000145959		Rosso (Touch) Coffee + Tea	E	U0000142647		Rosso (Touch) Coffee + Tea Под увеличенные контейнеры				



№	КОД CODE	Кол. Unit	Наименование Name	Крепёж Fixing	Примечание Note
1	U0000124698	1	Кронштейн монтажный Bracket	DIN 7981 M3,5x9,5-F (5)	
2	U0000124694	2	Кронштейн Bracket		
3	U0000132896	1	Козырёк помпы Bracket	DIN 7985 M4,0x12 (2)	
4	U0000124764	1	Панель Panel	DIN 7981 M3,5x9,5-F (4)	
5	U0000124761	1	Панель левая Panel left		
6	U0000124762	1	Панель правая Panel right		
7	U0000132894	1	Кронштейн защитный Protective bracket	DIN 7981 M3,5x9,5-F (1)	
8	U0000124748	1	Кронштейн сетевого разъёма Bracket network connector	DIN 7985 M4,0x12 (2)	
9	U0000011027	2	Площадка Absorber		
10	U0000143538	1	Втулка (16x25x9) Sleeve (16x25x9)		
11	A U0000124998	1	Полка в сборе Shelf assembly	DIN 7985 M4,0x12 A2 (4) DIN 7981 M3,5x9,5-F A2 (4)	Rosso (Touch) Rosso (Touch) Fresh Tea
	B U0000137071	1	Полка в сборе Shelf assembly	DIN 7985 M4,0x12 A2 (4) DIN 7981 M3,5x9,5-F A2 (4)	Rosso Instant
	C U0000142646	1	Полка в сборе Shelf assembly	DIN 7985 M4,0x12 A2 (4) DIN 7981 M3,5x9,5-F A2 (4)	Rosso (Touch) Coffee + Tea
12	A U0000122373	1	Поддон Tray		Rosso (Touch) Rosso (Touch) Fresh Tea
	B U0000124589		Поддон Tray		Rosso Instant
	C U0000139970		Поддон Tray		Rosso (Touch) Coffee + Tea





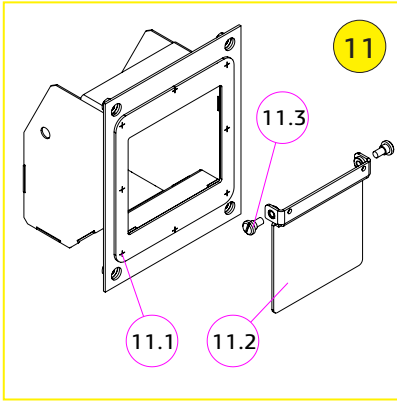
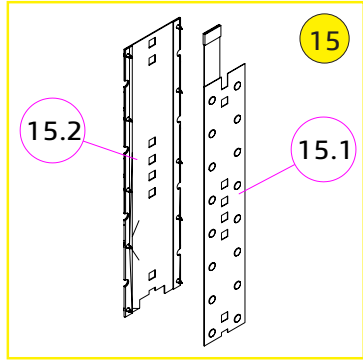
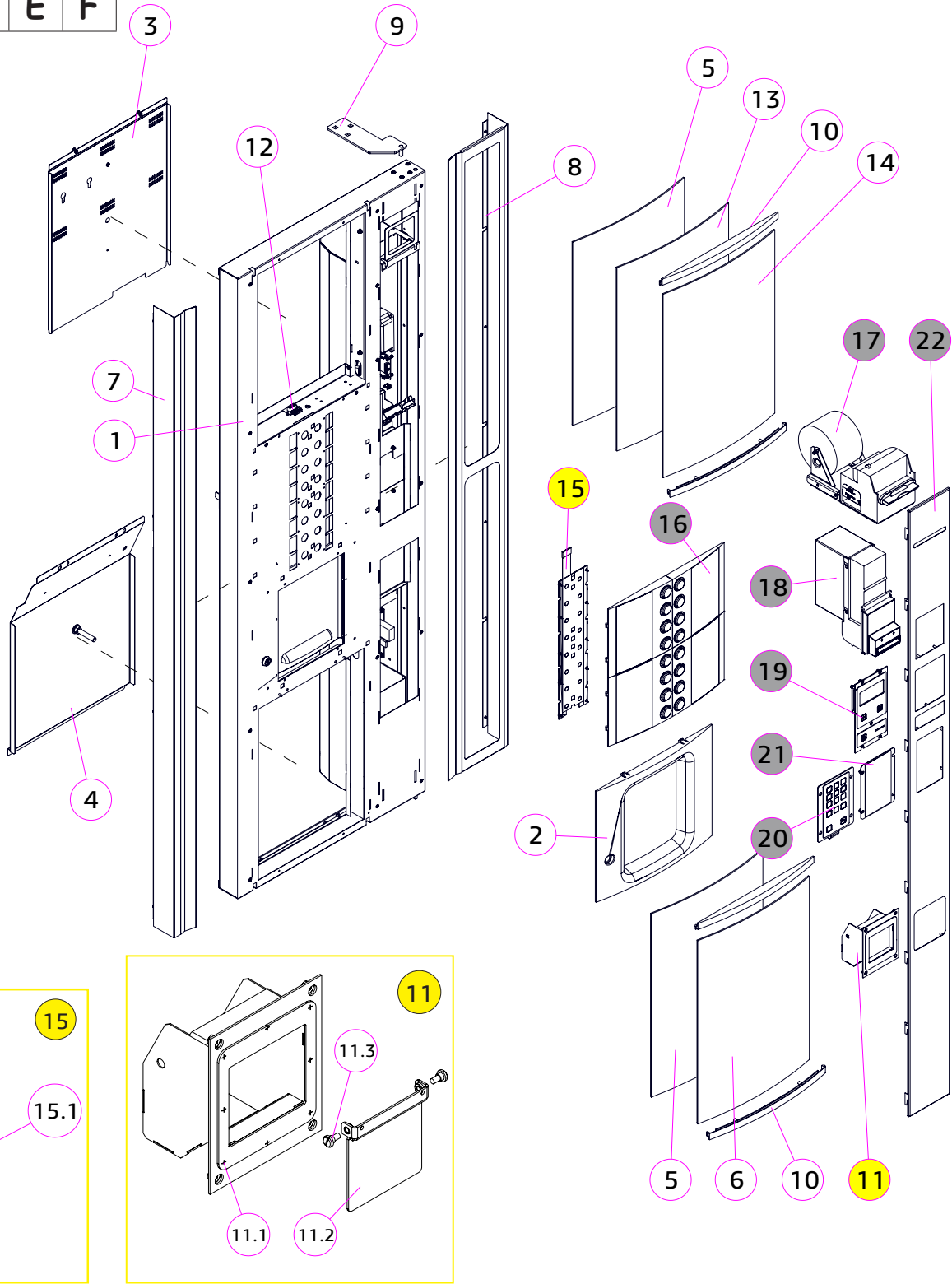
№	КОД CODE	Рисунок Figure	Примечание Note	№	КОД CODE	Рисунок Figure	Примечание Note	№	КОД CODE	Рисунок Figure	Примечание Note
A	U0000128008		Rosso Rosso Instant Rosso Fresh Tea Rosso Coffee + Tea / С возможностью установки принтера чеков	B	U0000142232		Rosso Rosso Instant Rosso Fresh Tea Rosso Coffee + Tea / Без возможности установки принтера чеков	C	U0000142237		Rosso Rosso Instant Rosso Fresh Tea Rosso Coffee + Tea / С подсветкой ценников и кнопок выбора напитка / С возможностью установки принтера чеков
D	U0000145691		Rosso Rosso Instant Rosso Fresh Tea Rosso Coffee + Tea / С подсветкой ценников и кнопок выбора напитка / Без возможности установки принтера чеков	E	U0000137623		Rosso Touch Rosso Touch Fresh Tea Rosso Touch Coffee + Tea / С возможностью установки принтера чеков	F	U0000142495		Rosso Touch Rosso Touch Fresh Tea Rosso Touch Coffee + Tea / Без возможности установки принтера чеков

КОМПЛЕКТ ДВЕРИ, ВНЕШНЯЯ СТОРОНА
DOOR COMPONENTS, EXTERNAL SIDE

ДВЕРЬ В СБОРЕ (КРОМЕ TOUCH) № А, В
DOOR COMPONENTS (EXPERT TOUCH) № А, В



A B C D E F



№	Код / Code	Модификации / Modifications	Примечание / Note	№ Изменений
A	U0000128008	ВСЕ (кроме TOUCH)	С возможностью установки принтера чеков	132
B	U0000142232	ВСЕ (кроме TOUCH)	Без возможности установки принтера чеков	132

№	КОД CODE	Кол. Unit	Наименование Name	Крепёж Fixing	Примечание Note
1	U0000124841	1	Каркас двери в сборе Door frame assembly		
2	U0000119125	1	Обрамление окна выдачи Delivery window frame	DIN 7981 M3,5x6,5-F (4)	
3	U0000124876	1	Комплект световой панели Light panel kit		Верхняя
4	U0000133815	1	Комплект световой панели Light panel kit		Нижняя
5	U0000121635	1	Экран освещения Lighting screen		
6	U0000138171	1	Витринное изображение нижнее Lower image		Уточняется при заказе
7	U0000124703	1	Профиль левый Left profile	DIN 7981 M3,5x9,5-F (4)	
8	U0000136053	1	Профиль правый Right profile	DIN 7981 M3,5x9,5-F (4)	
9	U0000124676	1	Петля Spring	DIN 603 M08x25 (3) DIN 934 M8 (3) DIN 125 A8,4 (3)	
10	U0000119127	4	Держатель стёкол Glass holder	DIN 7981 M2,9x6,5-F (8)	
11	U0000124953	1	Лоток сдачи Change tray	DIN 6923 M4 (4)	
11.1	U0000124686	1	Короб в сборе Box assembly		
11.2	U0000123367	1	Шторка Shutter		
11.3	U0000113239	2	Винт DIN 923 M4,0x03 Screw DIN 923 M4,0x03		
12	U0000120653	1	Плата 050 Board 050		Плата клавиатур переходная
13	U0000138224	1	Витринное изображение верхнее Top image		Уточняется при заказе
14	U0000138509	1	Стекло витринное защитное Protective glass		
15	U0000138226	1	Комплект плёночной клавиатуры Membrane keyboard set		
15.1	U0000120654	1	Клавиатура плёночная UN-05 Membrane keyboard UN-05		
15.2	U0000124242	1	Панель Panel	DIN 7981 M3,5x9,5-F (8)	
16	U0000130234	1	Панель лицевая в сборе Front panel assembly		Рис.2.8-Fig.2.8
17	-----	1	Комплект принтера чеков (опция) Printer components (option)		Рис.2.17-Fig.2.17
18	-----	1	Купюроприёмник Bill acceptor		Уточняется при заказе
19	-----	1	Модуль дисплейный в сборе Display module		Рис.2.10-Fig.2.10
20	-----	1	Клавиатура в сборе (снечовая) Keyboard assembly(snack)		При подключении Slave-модуля (см. каталог Foodbox)
21	-----	1	Заглушка снечовой клавиатуры Snack keyboard plug		
22	-----	1	Панель передняя в сборе Front panel assembly		Рис.2.6-Fig.2.6

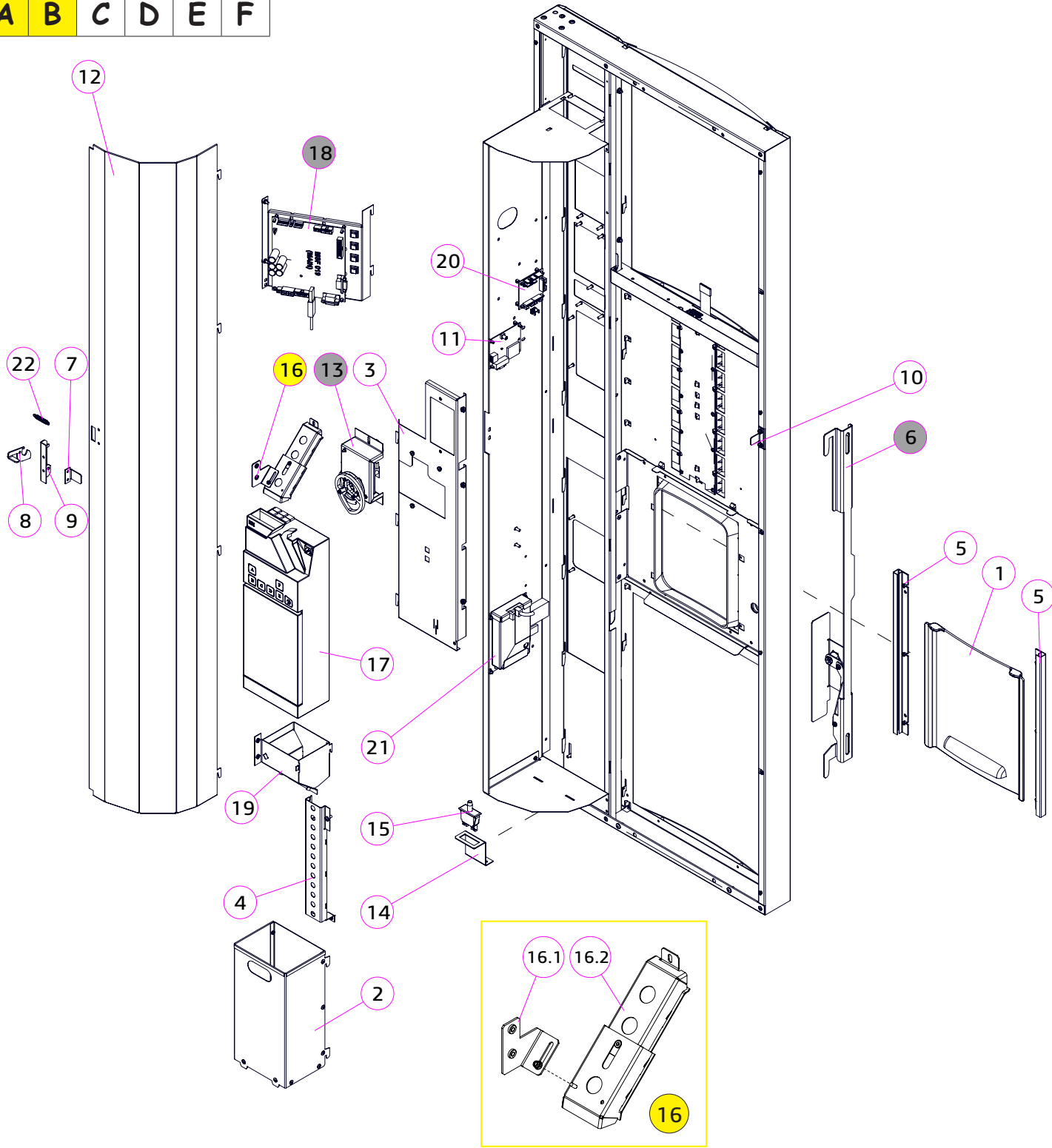


КОМПЛЕКТ ДВЕРИ, ВНУТРЕННЯЯ СТОРОНА
DOOR COMPONENTS, INTERNAL SIDE

ДВЕРЬ В СБОРЕ (КРОМЕ TOUCH) № А,В
DOOR COMPONENTS (EXPERT TOUCH) № А,В



A	B	C	D	E	F
---	---	---	---	---	---



№	Код / Code	Модификации / Modifications	Примечание / Note	№ Изменений
A	U0000128008	ВСЕ (кроме TOUCH)	С возможностью установки принтера чеков	132
B	U0000142232	ВСЕ (кроме TOUCH)	Без возможности установки принтера чеков	132

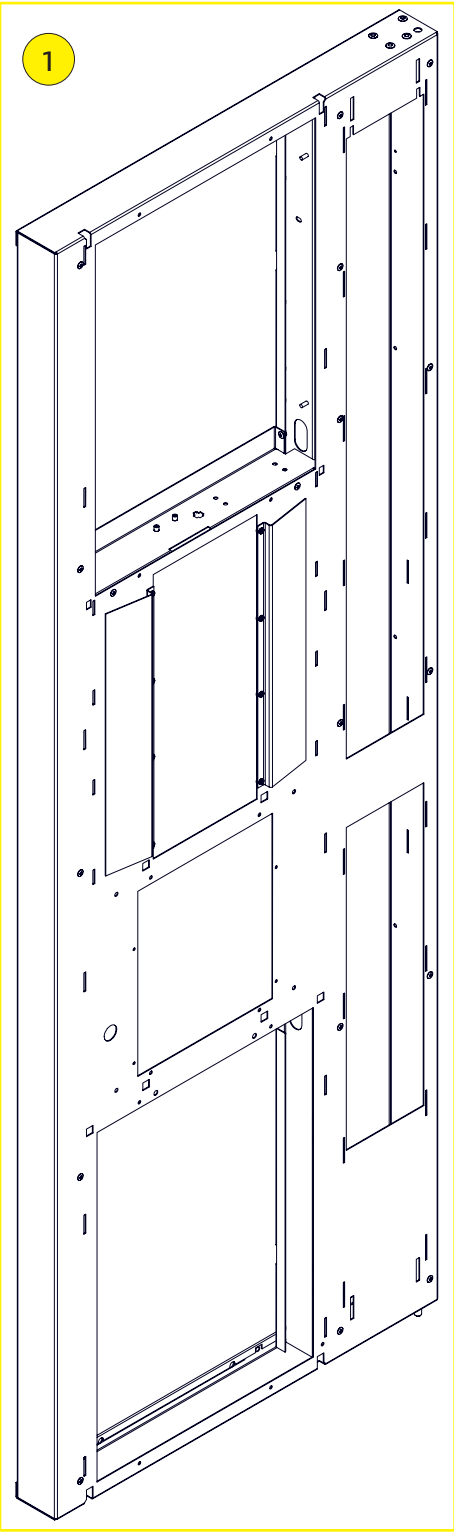
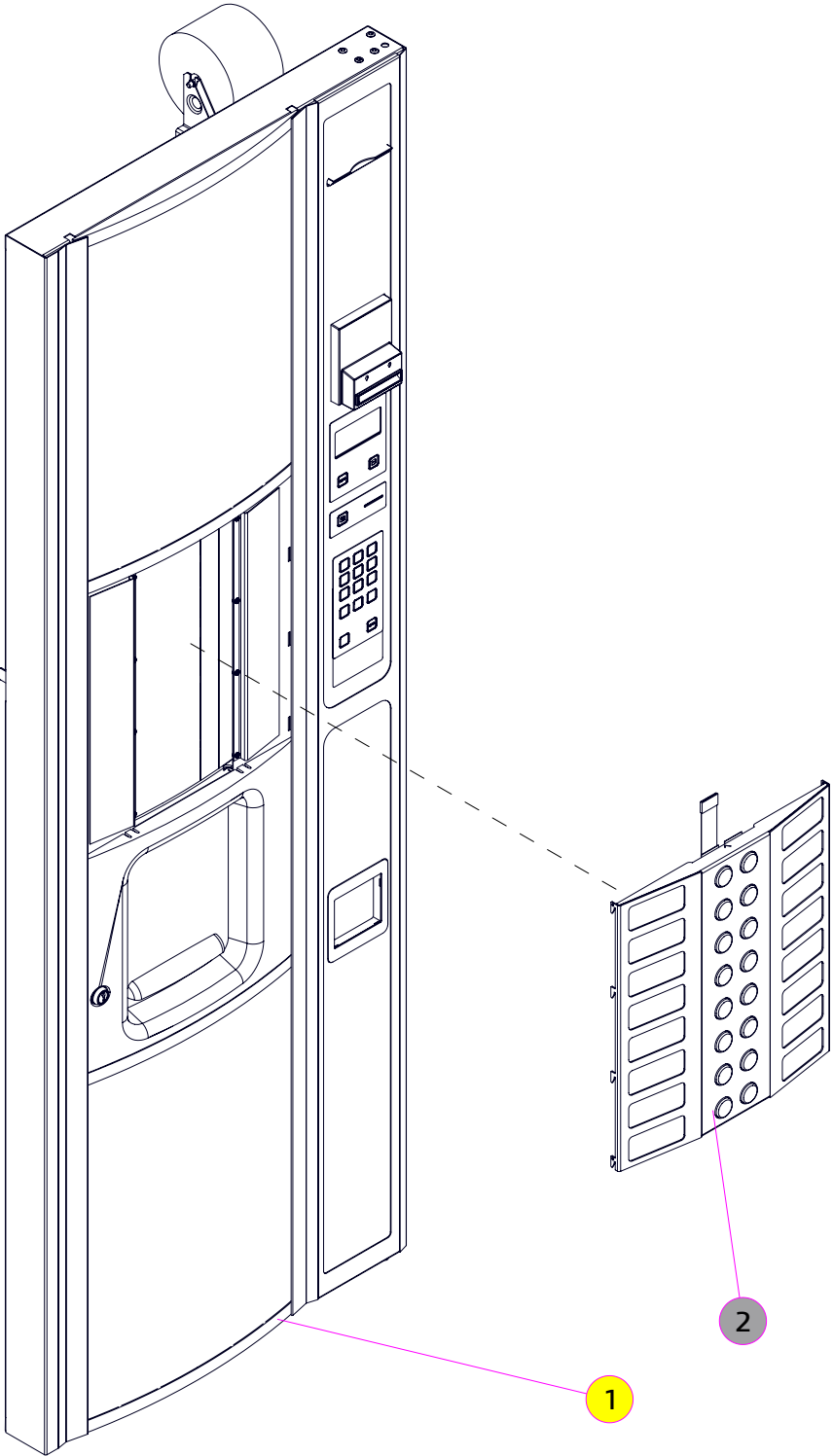
№	КОД CODE	Кол. Unit	Наименование Name	Крепёж Fixing	Примечание Note
1	U0000119126	1	Дверца выдачи напитков Beverage dispensing door		
2	U0000124965	1	Ящик для монет в сборе Coin-box		К-т монетоприёмника
3	U0000138508	1	Комплект кронштейна монетоприёмника Coin mechanism support	DIN 7985 M4,0x10 (6) DIN 985 M4 (3) DIN 125 A4,3 (3) DIN 127 A4,1 (3)	К-т монетоприёмника
4	U0000133809	1	Комплект монетохода нижнего Set of coin duct lower	DIN 7985 M4,0x10 (1) DIN 125 A4,3 (1) DIN 127 A4,1 (1) DIN 7981 M3,5x9,5-C (1)	К-т монетоприёмника
5	U0000125395	2	Комплект направляющей шторки Kit, guide shutter		
6	U0000124875	1	Комплект запорного механизма Locking mechanism		Рис.2.12-Fig.2.12
7	U0000124800	1	Уголок Bracket		
8	U0000124701	1	Защёлка Latch		
9	U0000134047	1	Уголок в сборе Bracket		
10	U0000124747	1	Кронштейн переключателя Switch bracket		
11	A U0000136863	1	Модем G2 Modem G2		Опция
	B U0000139349	1	Модем G3 Modem G3		Опция
12	A U0000136267	1	Кожух Casing		Под принтер
	B U0000142236	1	Кожух Casing		Без принтера
13	U0000133813	1	Комплект мотора выдачи сдачи Change motor components		Рис.2.15-Fig.2.15
14	U0000135604	1	Кронштейн микропереключателя Microswitch bracket		EXPORT
15	U0000000941	1	Микропереключатель Microswitch		EXPORT
16	U0000143554	1	Комплект верхнего монетохода Top coin duct kit		
16.1	U0000143556	1	Угольник в сборе Bracket	DIN 985 M3 (1) DIN 9021 A3,2 (1)	
16.2	U0000143555	1	Монетоход верхний в сборе Bracket	DIN 985 M3 (1) DIN 9021 A3,2 (1) DIN 967 M4,0x10 (2)	
17	-----	1	Монетоприёмник Coin acceptor		Уточняется при заказе
18	U0000138222	1	Комплект системной платы Main board components		Рис.2.13-Fig.2.13
19	U0000138230	1	Монетоход нижний в сборе Set of coin duct lower	DIN 967 M4,0x10 (2)	
20	U0000128159	1	Плата 021-01 Board 021-01		
21	-----	1	Комплект фискального модуля Fiscal module kit		Рис.2.18-Fig.2.18
22	U0000115805	1	Пружина Spring		

КОМПЛЕКТ ДВЕРИ
DOOR COMPONENTS

ДВЕРЬ В СБОРЕ (КРОМЕ TOUCH) № C,D
DOOR COMPONENTS (EXPERT TOUCH) № C, D



A B C D E F



№	КОД CODE	Кол. Unit	Наименование Name	Крепёж Fixing	Примечание Note
1	U0000142238	1	Каркас двери в сборе Door frame assembly		
2	U0000142250	1	Комплект клавиатуры в сборе с подсветкой Backlit keyboard		Рис.2.9-Fig.2.9
Остальные позиции см. рисунок 2.1 и 2.2					

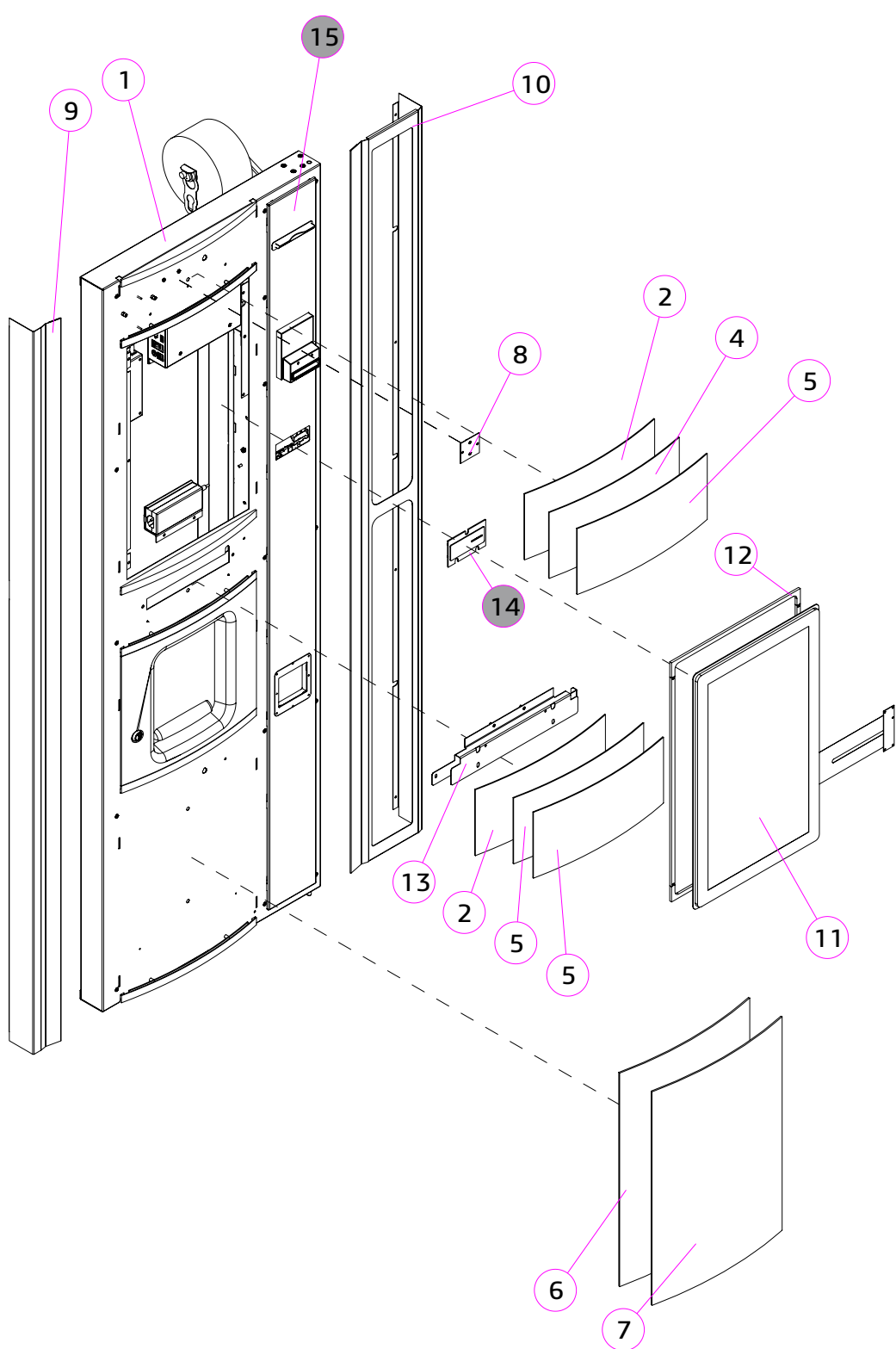
№	Код / Code	Модификации / Modifications	Примечание / Note	№ Изменений
C	U0000142237	ВСЕ (кроме TOUCH)	С подсветкой ценников и кнопок выбора напитков + под принтер	6
D	U0000145691	ВСЕ (кроме TOUCH)	С подсветкой ценников и кнопок выбора напитков + без принтера	6

КОМПЛЕКТ ДВЕРИ, ВНЕШНЯЯ СТОРОНА
DOOR COMPONENTS, EXTERNAL SIDE

ДВЕРЬ В СБОРЕ (TOUCH) № E, F
DOOR COMPONENTS (TOUCH) № E, F



A	B	C	D	E	F
---	---	---	---	---	---



№	КОД CODE	Кол. Unit	Наименование Name	Крепёж Fixing	Примечание Note
1	U0000137625	1	Каркас двери в сборе Door frame assembly		
2	U0000138549	2	Стекло защитное Glass, protection		
3	U0000138542	1	Витринное изображение среднее Medium image		Дизайн уточняется при заказе
4	U0000138170	1	Витринное изображение верхнее Upper image		Дизайн уточняется при заказе
5	U0000138549	2	Стекло витринное защитное Protective glass		
6	U0000121635	1	Экран освещения Light, screen		
7	U0000138171	1	Витринное изображение нижнее Lower image		Дизайн уточняется при заказе
8	U0000137654	1	Пластина переходная в сборе Adapter plate assembly		
9	U0000137627	1	Профиль левый Left profile	DIN 7981 M3,5x9,5-F (4)	
10	U0000137628	1	Профиль правый Right profile	DIN 7981 M3,5x9,5-F (4)	
11	U0000136929	1	Монитор 21,5" Touch screen 21,5"		
12	U0000137629	1	Рамка монитора в сборе Monitor frame assembly		
13	U0000137630	1	Кронштейн в сборе Bracket assembly		
14	U0000137626	1	Модуль выдачи сдачи в сборе Change delivery module assembly		
14.1	U0000136046	1	Пластина в сборе Plate assembly	DIN 6923 M4 (3)	
14.2	U0000125936	1	Панель сдачи в сборе Change panel assembly	DIN 985 M3 (4) DIN 9021 A3,2 (4)	
15	----	1	Панель передняя в сборе Front panel		Рис.2.7-Fig.2.7
Остальные позиции см. рисунок 2.1 и 2.2					

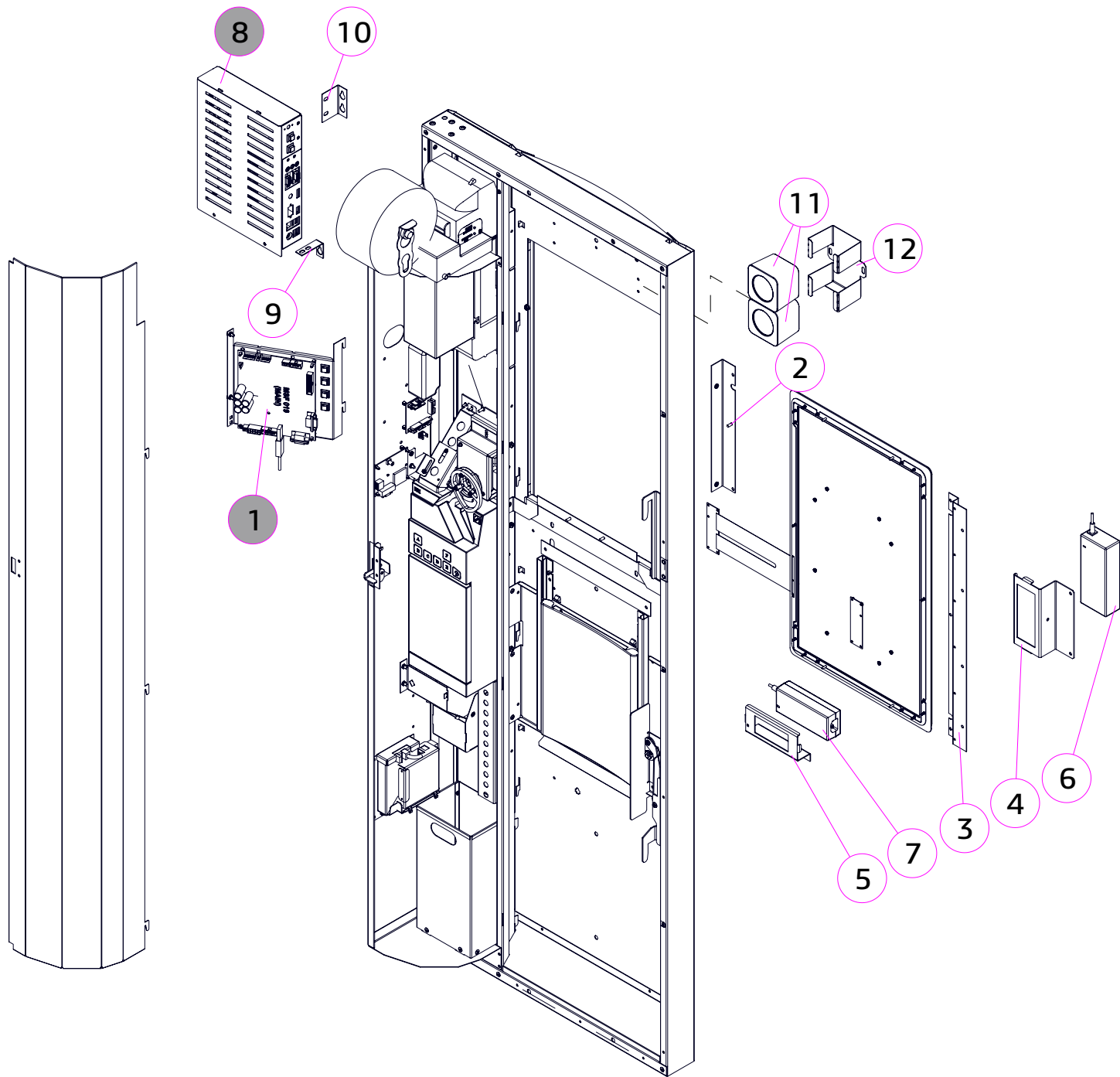
№	Код / Code	Модификации / Modifications	Примечание / Note	№ Изменений
E	U0000137623	BCE (TOUCH)	С возможностью установки принтера чеков	27
F	U0000145691	BCE (TOUCH)	Без возможности установки принтера чеков	27

КОМПЛЕКТ ДВЕРИ, ВНУТРЕННЯЯ СТОРОНА
DOOR COMPONENTS, INTERNAL SIDE

ДВЕРЬ В СБОРЕ (TOUCH) № E, F
DOOR COMPONENTS (TOUCH) № E, F



A B C D E F



№	КОД CODE	Кол. Unit	Наименование Name	Крепёж Fixing	Примечание Note
1	U0000141678	1	Комплект системной платы Main board kit		Рис.2.14-Fig.2.14
2	U0000137631	1	Кронштейн монитора в сборе Monitor bracket assembly		
3	U0000137632	1	Прижим Bracket		
4	U0000137633	1	Кронштейн Bracket		
5	U0000137634	1	Кронштейн БП монитора Bracket		
6	U0000115589	1	Блок питания Power supply		
7	U0000125339	1	Блок питания Power supply		
8	U0000137624	1	Комплект системного блока System unit		Рис.2.16-Fig.2.16
9	U0000137635	1	Уголок крепления системного блока Bracket for system unit		
10	U0000137636	1	Уголок крепления системного блока Bracket for system unit		
11	U0000155849	1	Система акустическая Acoustic system		
12	U0000164288	1	Кронштейн колонок Bracket		

Остальные позиции см. рисунок 2.1 и 2.2

№	Код / Code	Модификации / Modifications	Примечание / Note	№ Изменений
E	U0000137623	BCE (TOUCH)	С возможностью установки принтера чеков	27
F	U0000145691	BCE (TOUCH)	Без возможности установки принтера чеков	27



2.6
КОМПЛЕКТ ДВЕРИ
DOOR COMPONENTS

ПАНЕЛЬ ПЕРЕДНЯЯ В СБОРЕ (ДЛЯ ДВЕРИ С ГРАФИЧЕСКИМ ДИСПЛЕЕМ)
FRONT PANEL (FOR DOOR WITH GRAPHIC DISPLAY)



№	КОД CODE	Рисунок Figure	Примечание Note	№	КОД CODE	Рисунок Figure	Примечание Note	№	КОД CODE	Рисунок Figure	Примечание Note
A	U000013518		Под принтер чеков SANEI и купюроприёмник NV-9	B	U0000137086		Под принтер VKP-80	C	U0000143938		С купюроприёмником и картридером Nayaх, без возможности установки принтера чеков
D	U0000138519		С картридером CRYPTERA	E	U0000138520		С купюроприёмником Vega, без возможности установки принтера чеков	F	U0000142007		С картридером D-200



2.6
КОМПЛЕКТ ДВЕРИ
DOOR COMPONENTS

ПАНЕЛЬ ПЕРЕДНЯЯ В СБОРЕ (ДЛЯ ДВЕРИ С ГРАФИЧЕСКИМ ДИСПЛЕЕМ)
FRONT PANEL (FOR DOOR WITH GRAPHIC DISPLAY)



№	КОД CODE	Рисунок Figure	Примечание Note	№	КОД CODE	Рисунок Figure	Примечание Note	№	КОД CODE	Рисунок Figure	Примечание Note
G	U0000144336		С картриджем D-200 (Для автоматов со старым ЖК дисплеем SCS02004A0JEW30)	H	U0000148230		С картриджем IM20, без возможности установки принтера чеков				

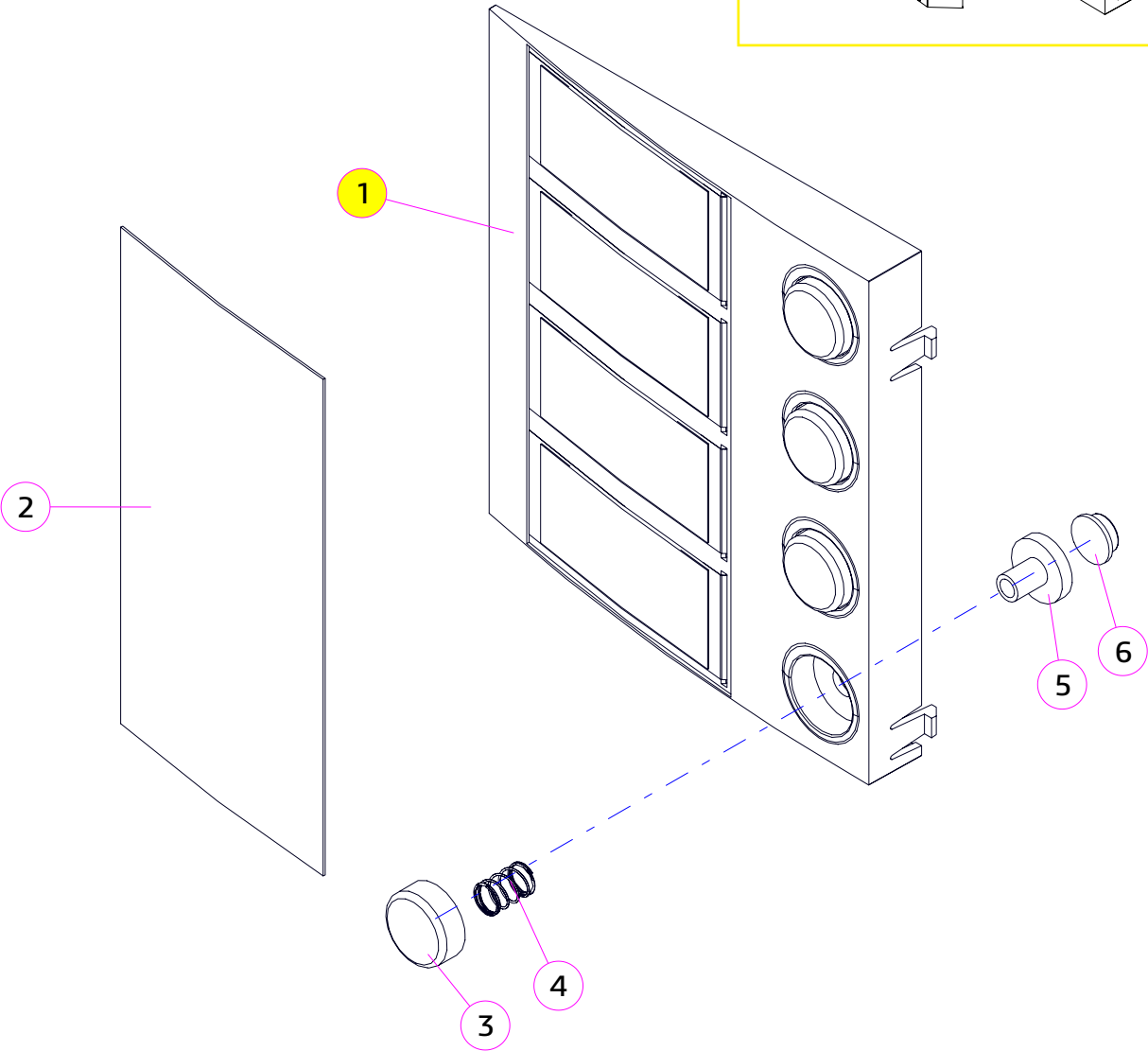
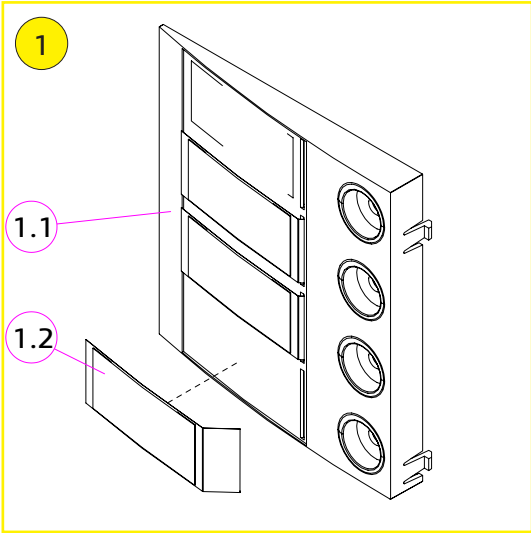


2.7
КОМПЛЕКТ ДВЕРИ
DOOR COMPONENTS

ПАНЕЛЬ ПЕРЕДНЯЯ В СБОРЕ (ДЛЯ ДВЕРИ С СЕНСОРНЫМ ЭКРАНОМ)
FRONT PANEL (FOR DOOR WITH TOUCH SCREEN)



№	КОД CODE	Рисунок Figure	Примечание Note	№	КОД CODE	Рисунок Figure	Примечание Note	№	КОД CODE	Рисунок Figure	Примечание Note
A	U0000125802		Под принтер VKP-80	B	U0000143961		С купюроприёмником и картридером Nayax, без возможности установки принтера чеков	C	U0000138521		С картридером CRYPTERA
D	U0000140125		С картридером D-200	E	U0000144004		С картридером D-200 (Для автоматов, выпущенных до 15.04.2017)	F	U0000148229		С одновременной установкой картридеров D-200 и Matrix III

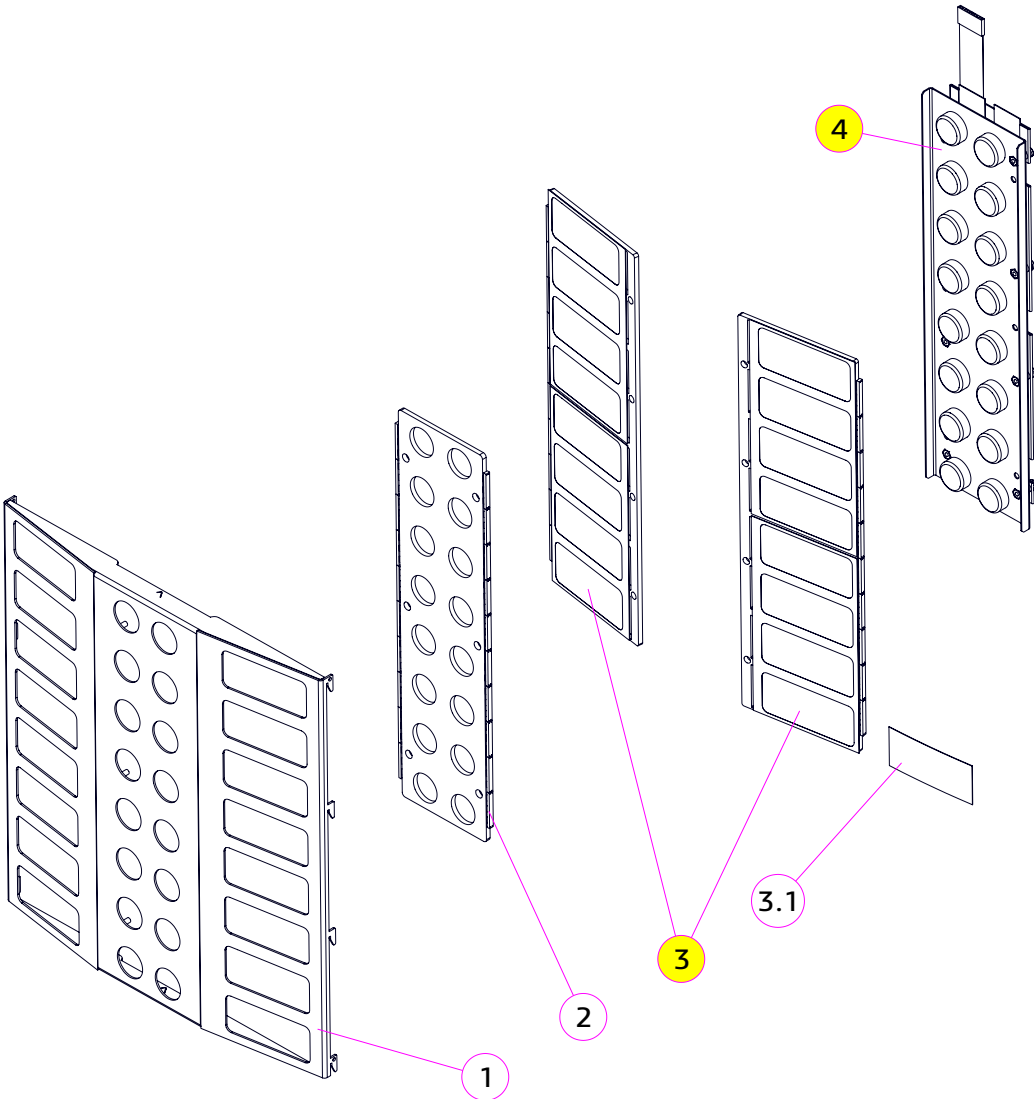
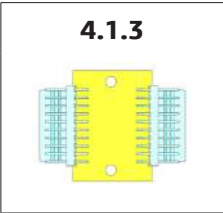
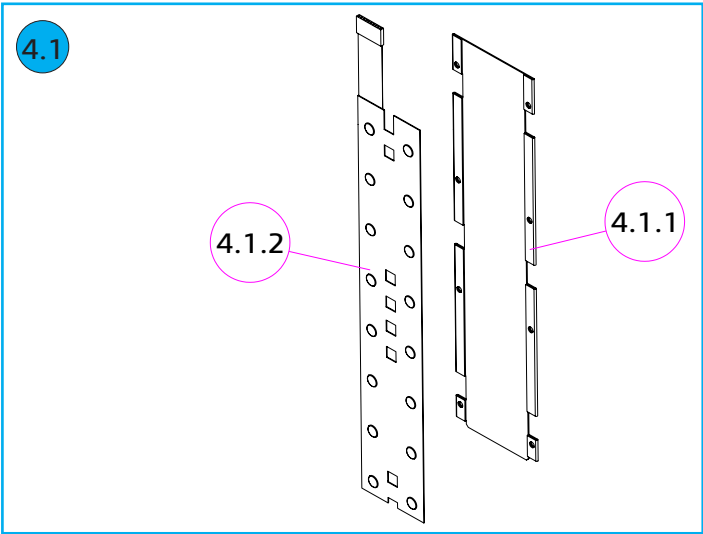
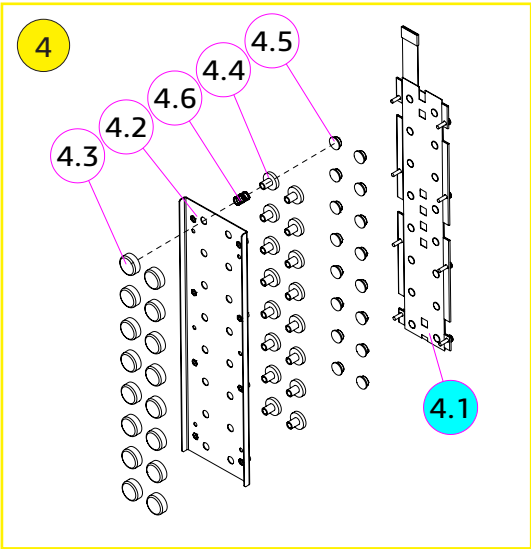


№	КОД CODE	Кол. Unit	Наименование Name	Примечание Note
1	U0000125022	1	Клавиатура в сборе Keyboard assembly	
1.1	U0000119128	1	Основание клавиатуры Base, keyboard	
1.2	U0000125058	4	Бирки с названиями напитков Tags	
2	U0000119202	1	Стекло с кармашками Glass	
3	U0000119192	4	Кнопка (серый) Button (gray)	
4	U0000119200	4	Пружина кнопки Spring	
5	U0000119193	4	Толкатель кнопки Pusher	
6	U0000011027	4	Площадка Contact stopper	

№	Код / Code	Модификации / Modifications	Примечание / Note	№ Изменений
---	U0000130234	ВСЕ (кроме TOUCH)	Для двери с графическим дисплеем	6

КОМПЛЕКТ ДВЕРИ
DOOR COMPLETE

КОМПЛЕКТ КЛАВИАТУРЫ В СБОРЕ С ПОДСВЕТКОЙ
BACKLIT KEYBOARD SET

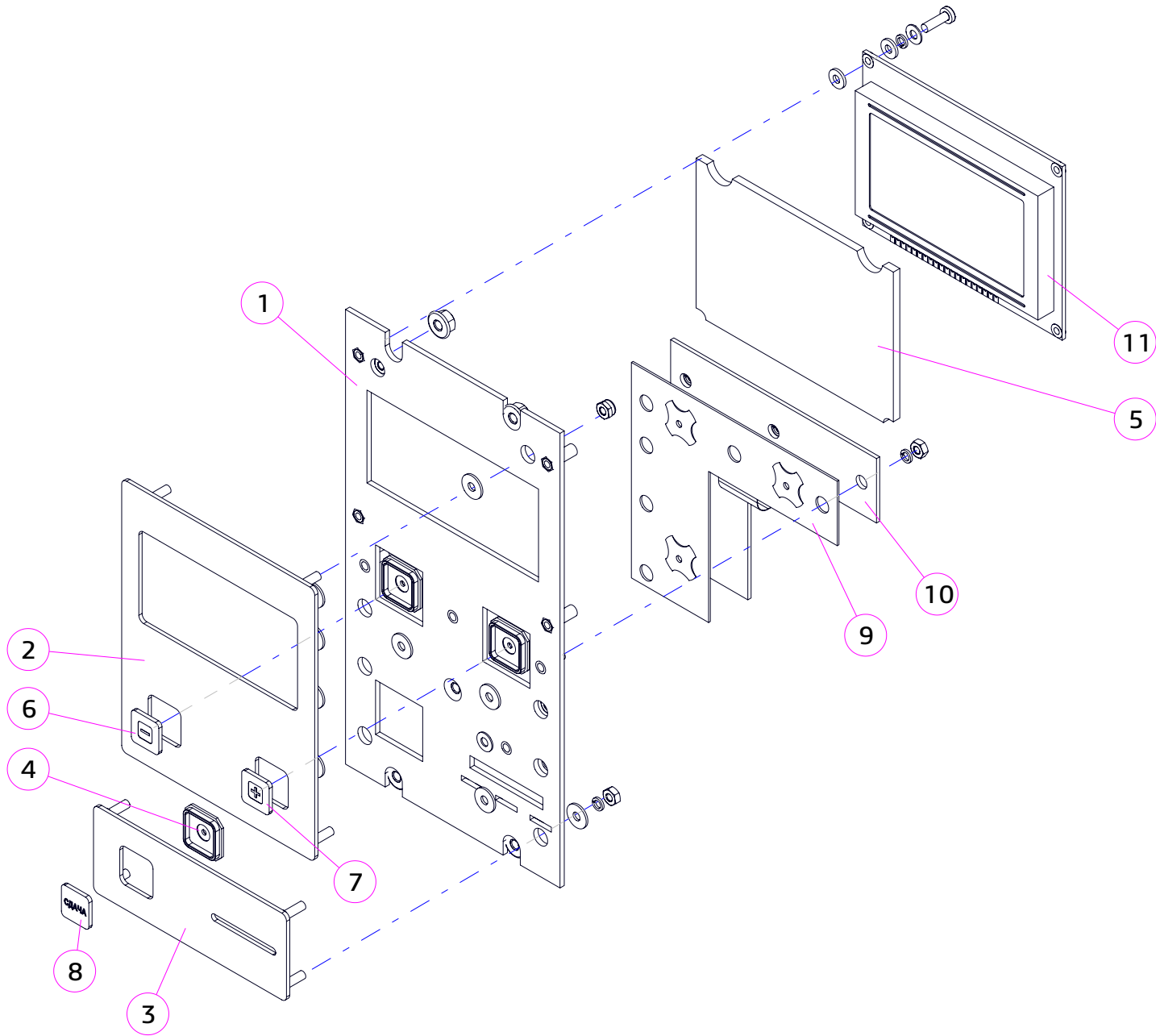


№	КОД CODE	Кол. Unit	Наименование Name	Крепёж Fixing	Примечание Note
1	U0000142703	1	Кронштейн подсветки в сборе Bracket, backlit keyboard		
2	U0000142425	1	Стекло подсветки кнопок в сборе Glass, button illumination		
3	U0000142424	2	Стекло подсветки ценников в сборе Glass, price illumination		
3.1	U0000125058	16	Бирка с названием напитка Tag		
4	U0000142704	1	Комплект плёночной клавиатуры Membrane keyboard set		
4.1	U0000142706	1	Клавиатура в сборе Keyboard assembly		
4.1.1	U0000142708	1	Пластина клавиатуры Plate, backlit keyboard	DIN 7985 M4,0x16 (8) DIN 127 A4,1 (8) DIN 125 A4,4 (8)	
4.1.2	U0000120654	1	Клавиатура плёночная_UN-05 Keyboard_UN-05		
4.1.3	U0000120653	1	Плата клавиатур переходная_050 Board 050		
4.2	U0000142707	1	Пластина кнопок в сборе Plate		
4.3	U0000128937	16	Кнопка Button		
4.4	U0000129283	16	Толкатель кнопки Pusher		
4.5	U0000011027	16	Площадка Contact stopper		
4.6	U0000119200	16	Пружина кнопки Button spring		

№	Код / Code	Модификации / Modifications	Примечание / Note	№ Изменений
---	U0000142250	ВСЕ (кроме TOUCH)	Для двери с подсветкой ценников и кнопок выбора напитков	9



A B C

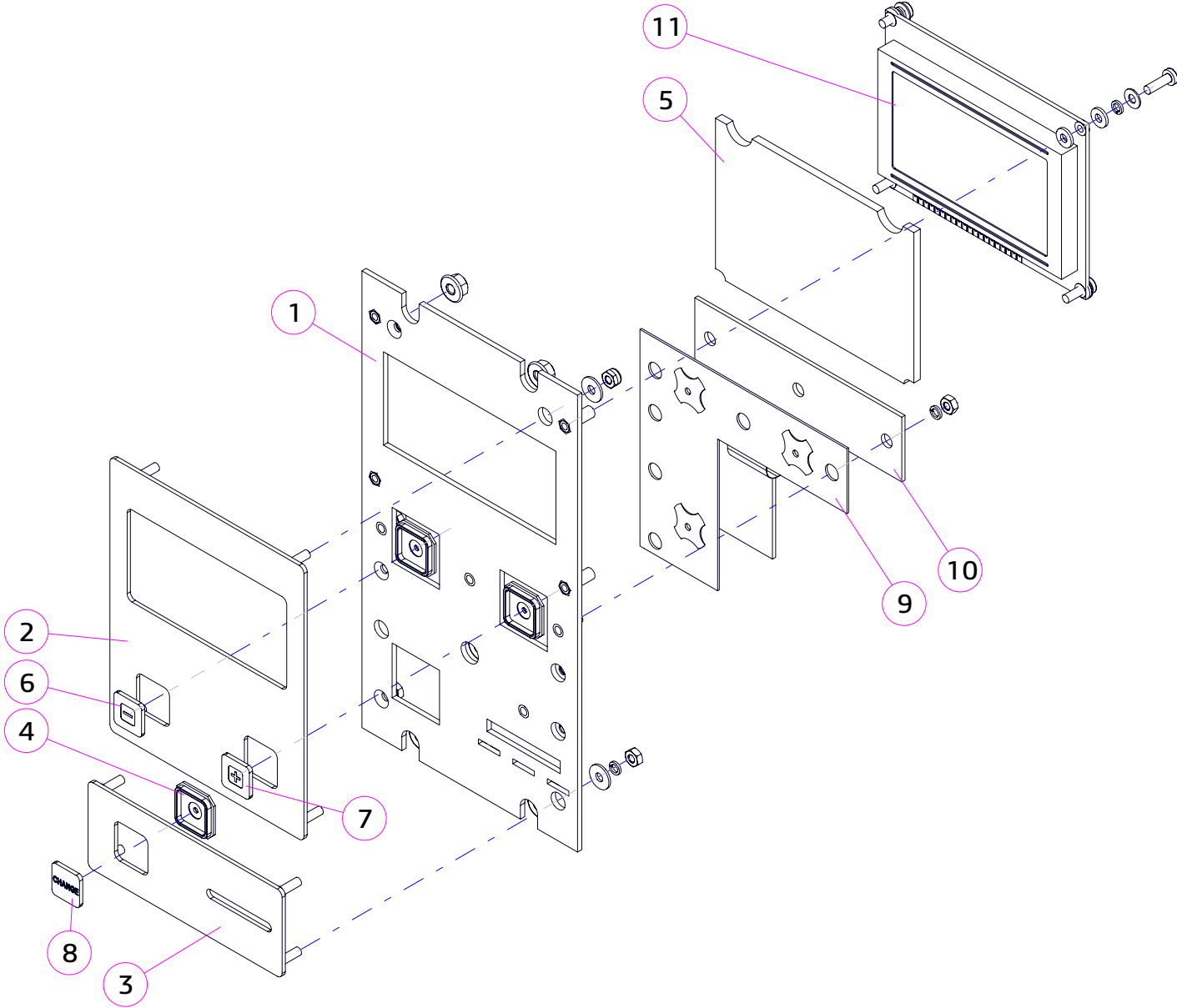


№	КОД CODE	Кол. Unit	Наименование Name	Крепёж Fixing	Примечание Note
1	U0000124709	1	Пластина в сборе Plate assembly		
2	U0000124671	1	Панель дисплея в сборе Display panel assembly	DIN 985 M3 (4) DIN 9021 A3,2 (4)	
3	U0000124672	1	Панель сдачи в сборе Change panel assembly	DIN 985 M3 (4) DIN 9021 A3,2 (4)	
4	U0000116638	3	Корпус кнопки Push-button body		
5	U0000121876	1	Стекло защитное Protective glass		
6	U0000125011	1	Кнопка "Сахар -" "Sugar -" push-button		
7	U0000125012	1	Кнопка "Сахар +" "Sugar +" push-button		
8	A U0000124651	1	Кнопка "Сдача" "CHANGE" push-button		На русском
	B U0000138492	1	Кнопка "CHANGE" "CHANGE" push-button		На английском
9	U0000120656	1	Клавиатура плёночная_UN-03 Film keyboard_UN-03		
10	U0000124782	1	Пластина клавиатуры Keyboard plate	DIN 985 M3 (3) DIN 9021 A3,2 (3)	
11	U0000122708	1	Дисплей ЖК (графический) LCD display (graphics)	DIN 125 A3,2 (4) DIN 6798 A3,1 (4) DIN 7985 M3,0x10 (4)	

№	Код / Code	Модификации / Modifications	Примечание / Note	№ Изменений
A	U0000124968	ВСЕ (кроме TOUCH)	Кнопка "СДАЧА" на русском языке	10
B	U0000138491	ВСЕ (кроме TOUCH)	Кнопка "CHANGE" на английском языке	10

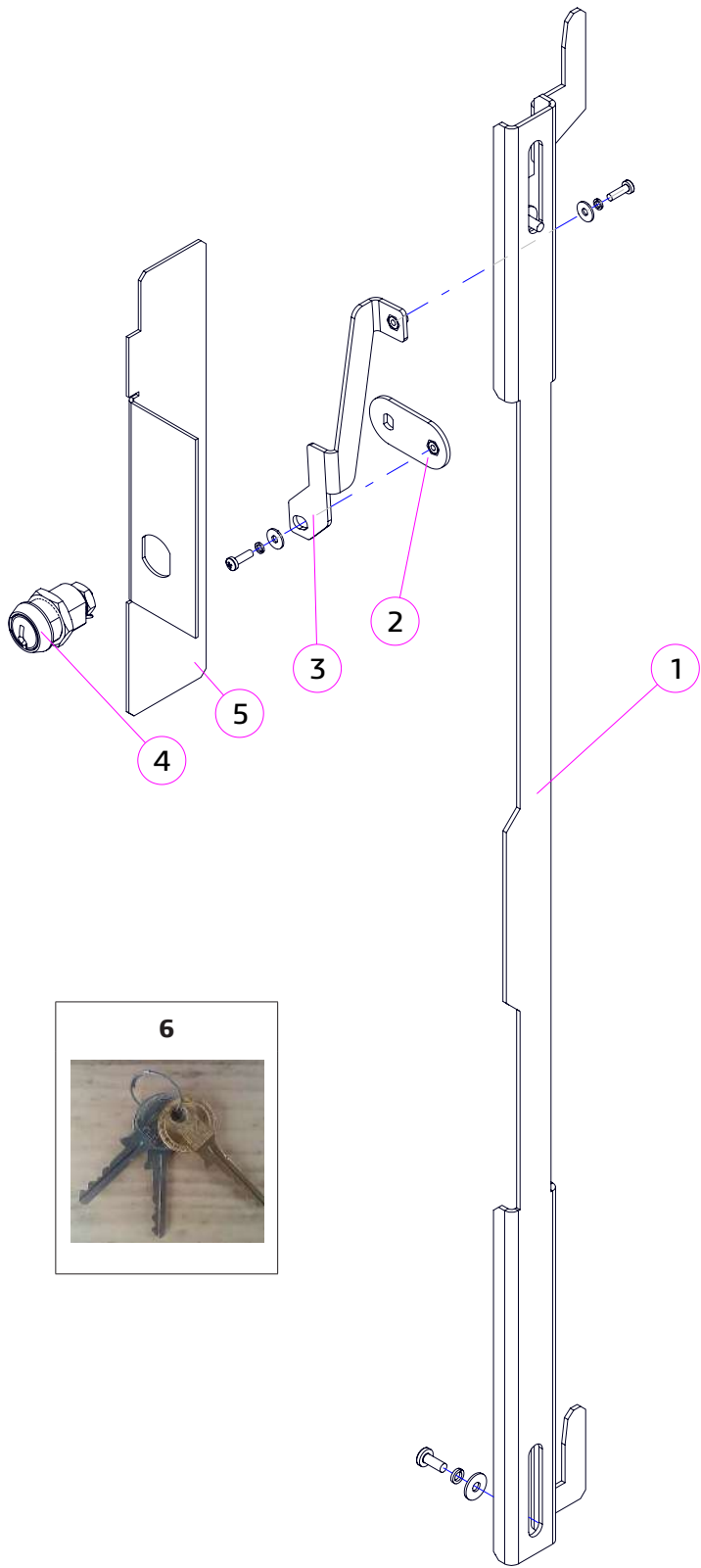


A B C



№	КОД CODE	Кол. Unit	Наименование Name	Крепёж Fixing	Примечание Note
1	U0000124709	1	Пластина в сборе Plate assembly		
2	U0000124671	1	Панель дисплея в сборе Display panel assembly	DIN 985 M3 (4) DIN 9021 A3,2 (4)	
3	U0000138511	1	Панель сдачи в сборе Change panel assembly	DIN 985 M3 (4) DIN 9021 A3,2 (4)	
4	U0000116638	3	Корпус кнопки Push-button body		
5	U0000121876	1	Стекло защитное Protective glass		
6	U0000125011	1	Кнопка "Сахар -" "Sugar -" push-button		
7	U0000125012	1	Кнопка "Сахар +" "Sugar +" push-button		
8	U0000138492	1	Кнопка "Сдача" "CHANGE" push-button		
9	U0000120656	1	Клавиатура плёночная_UN-03 Film keyboard_UN-03		
10	U0000124782	1	Пластина клавиатуры Keyboard plate	DIN 985 M3 (3) DIN 9021 A3,2 (3)	
11	U0000122708	1	Дисплей ЖК (графический) LCD display (graphics)	DIN 125 A3,2 (4) DIN 6798 A3,1 (4) DIN 7985 M3,0x10 (4)	

№	Код / Code	Модификации / Modifications	Примечание / Note	№ Изменений
C	U0000142574	ВСЕ (кроме TOUCH)	Под английские фунты	4

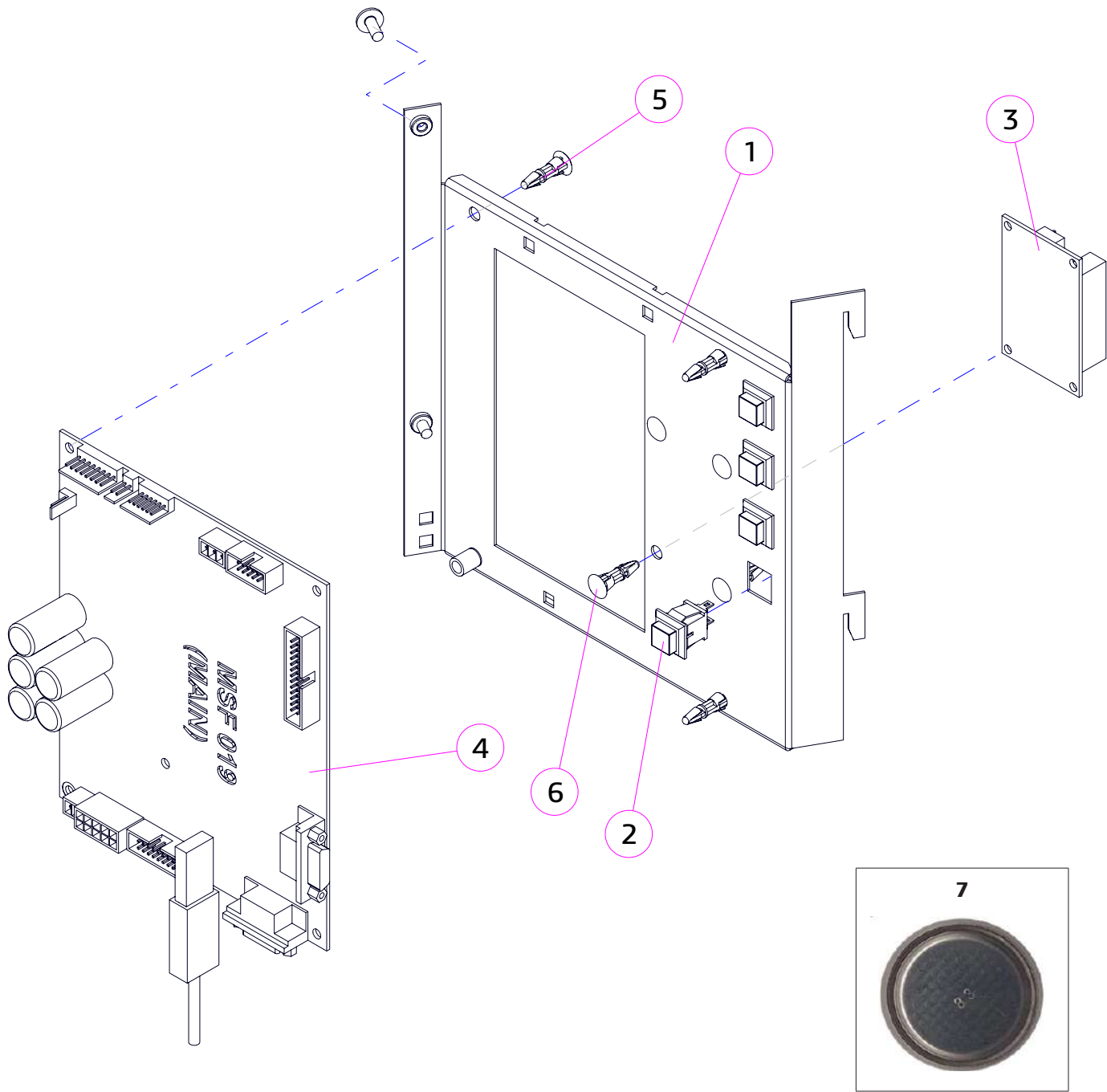


№	КОД CODE	Кол. Unit	Наименование Name	Крепёж Fixing	Примечание Note
1	U0000124827	1	Задвижка Door locking	DIN 7985 M4,0x10 (2) DIN 127 A4,1 (2) DIN 9021 A4,3 (2)	
2	U0000124678	1	Щеколда в сборе Latch	DIN 7985 M3,0x10 (1) DIN 127 A3,1 (1) DIN 9021 A3,2 (1)	
3	U0000124677	1	Шатун в сборе Connecting rod	DIN 7985 M3,0x10 (1) DIN 127 A3,1 (1) DIN 9021 A3,2 (1)	
4	U0000136118	1	Замок Lock	DIN 6798 A8,4 (1)	
5	U0000124752	1	Уголок Bracket		
6	U0000136119	1	Комплект ключей Set of keys		

№	Код / Code	Модификации / Modifications	Примечание / Note	№ Изменений
---	U0000124875	ВСЕ / ALL		6



A B



№	КОД CODE	Кол. Unit	Наименование Name	Крепёж Fixing	Примечание Note
1	U0000138235	1	Кронштейн системной платы Bracket, main board	DIN 967 M4,0x10 (2)	
2	U0000119123	4	Кнопка Button		
3	U0000122710	1	Плата индикатора переходная 051 Board 051		
4	U0000121608	1	Плата 019-02 Main Board 019-02		DIN 7985 M4,0x12 (1) DIN 6798 A4 (1) DIN 125 A4,3 (1)
5	U0000136468	3	Держатель межплатный Holder, board		Крепление платы 019-02
6	U0000119159	4	Держатель межплатный Holder, board		Крепление платы 051
7	U0000119404	1	Аккумулятор Accumulator		В плату 019

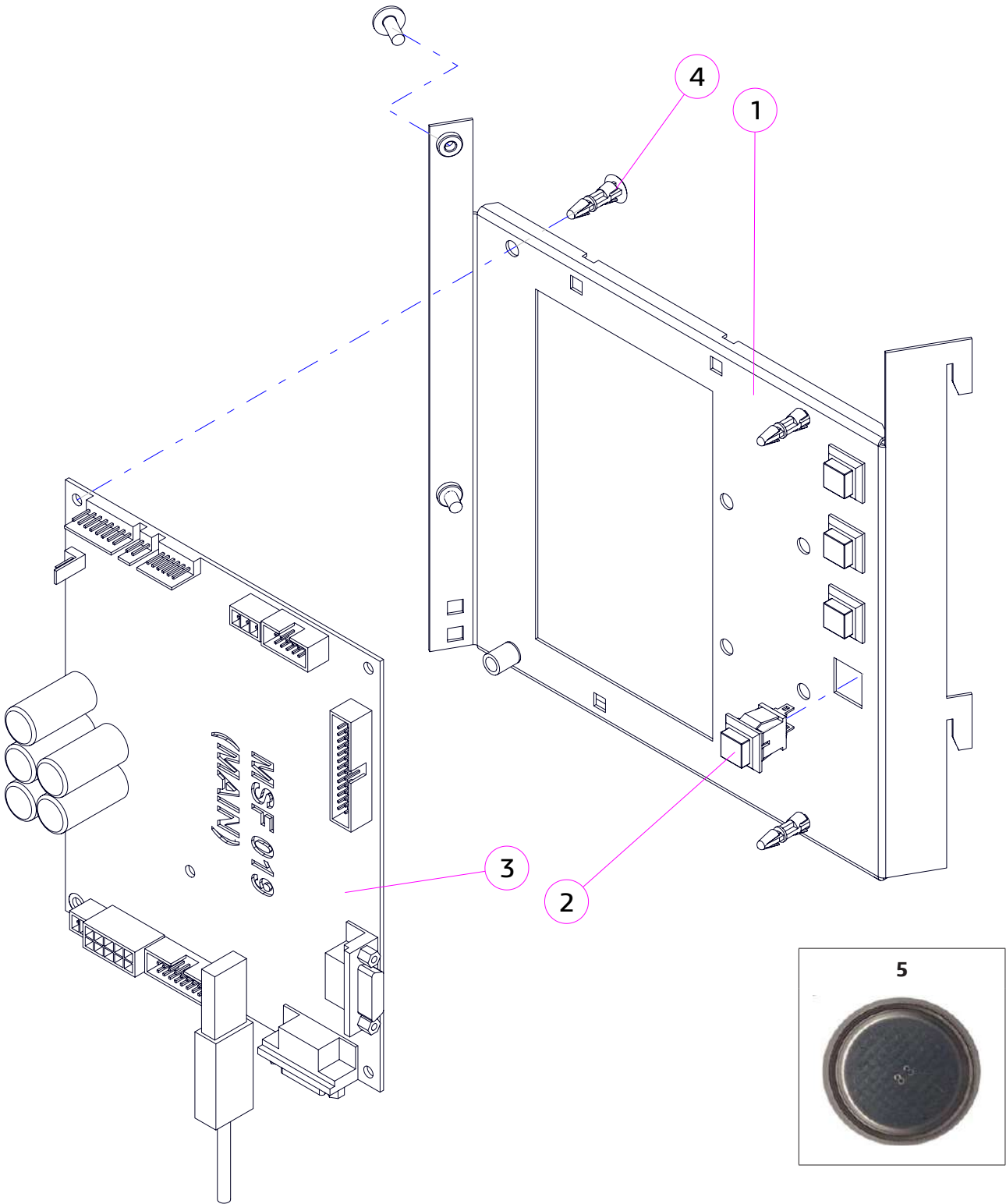
№	Код / Code	Модификации / Modifications	Примечание / Note	№ Изменений
A	U0000138222	ВСЕ (кроме Touch) ALL (except Touch)	Для двери с графическим дисплеем	2

КОМПЛЕКТ ДВЕРИ
DOOR COMPLETE

КОМПЛЕКТ СИСТЕМНОЙ ПЛАТЫ
MAIN BOARD COMPONENTS



A B

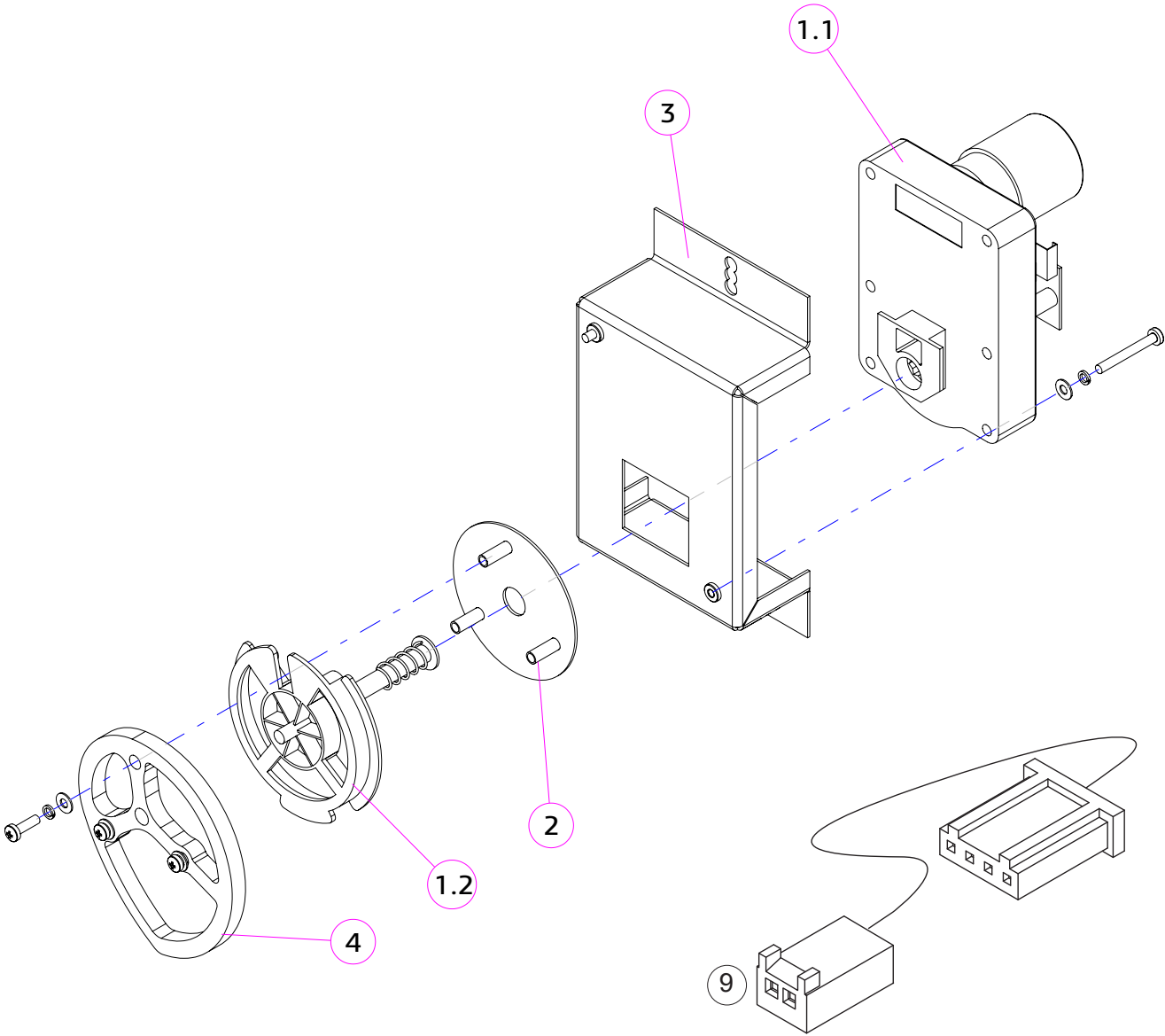


№	КОД CODE	Кол. Unit	Наименование Name	Крепёж Fixing	Примечание Note
1	U0000138235	1	Кронштейн системной платы Bracket, main board	DIN 967 M4,0x10 (2)	
2	U0000119123	4	Кнопка Button		
3	U0000124066	1	Плата 019-03 Main Board 019-03		DIN 7985 M4,0x12 (1) DIN 6798 A4 (1) DIN 125 A4,3 (1)
4	U0000136468	3	Держатель межплатный Holder, board		Крепление платы 019-03
5	U0000119404	1	Аккумулятор Accumulator		В плату 019

№	Код / Code	Модификации / Modifications	Примечание / Note	№ Изменений
B	U0000141678	BCE Touch ALL Touch	Для двери с сенсорным экраном	2

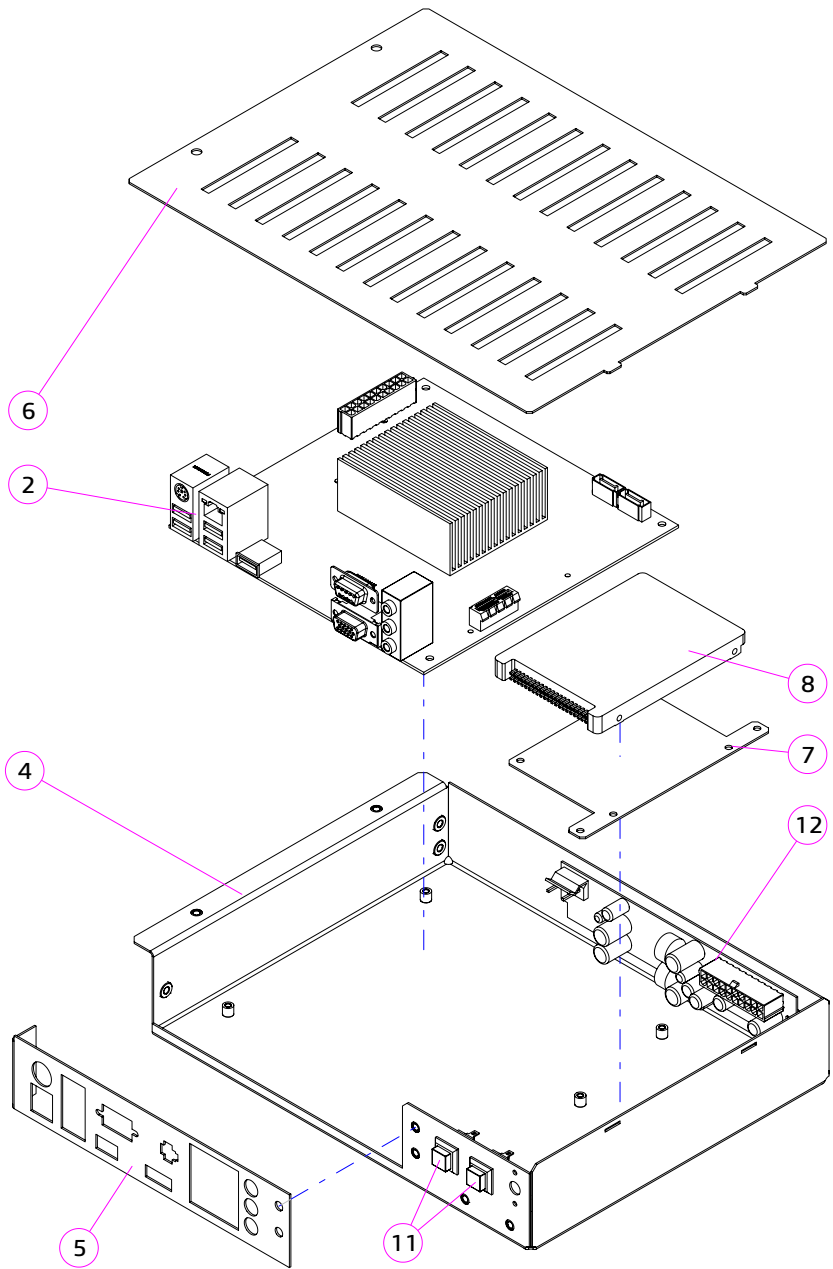
КОМПЛЕКТ ДВЕРИ
DOOR COMPLETE

КОМПЛЕКТ МОТОРА ВЫДАЧИ СДАЧИ
CHANGE MOTOR COMPONENTS

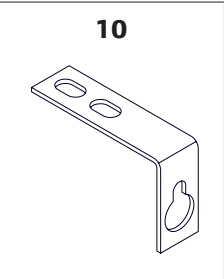
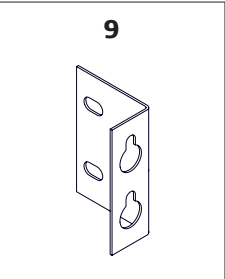




№	КОД CODE	Кол. Unit	Наименование Name	Крепёж Fixing	Примечание Note
1	U0000120612	1	Мотор-редуктор одинарный Gear motor 24VDC		
1.1	-	1	Мотор Motor_ 24VDC	DIN 7985 M3,0x25 (2) DIN 125 A3,2 (2) DIN 127 A3,1 (2)	Не заказывается отдельно
1.2	-	1	Держатель пружины Spring retainer		Не заказывается отдельно
2	U0000123426	1	Подкладка в сборе Lining assembly		
3	U0000124939	1	Кронштейн сдачи в сборе Change bracket assembly	DIN 125 A4,3 (2) DIN 7985 M4,0x10 (2) DIN 127 A4,1 (2)	
4	U0000124970	1	Эксцентрик Eccentric	DIN 7985 M3,0x10 (3) DIN 125 A3,2 (3) DIN 127 A3,1 (3)	
5	U0000001561	5	Шайба DIN 127 A3,1 Washer DIN 127 A3,1		
6	U0000002117	5	Шайба DIN 125 A3,2 Washer DIN 125 A3,2		
7	U0000003395	2	Винт DIN 7985 M3,0x25 Screw DIN 7985 M3,0x25		
8	U0000122714	1	Жгут двигателя Harness, change motor		

№	Код / Code	Модификации / Modifications	Примечание / Note	№ Изменений
---	U0000133813	ВСЕ / ALL	Опция	2



№	КОД CODE	Кол. Unit	Наименование Name	Крепёж Fixing	Примечание Note
1	U0000115589	1	Блок питания Power supply		
2	U0000137338	1	Плата Board	DIN 7985 M3,0x08 (4) DIN 6798 A3,1 (4) DIN 125 A3,2 (4)	
3	U0000137366	1	Память ОЗУ Memory RAM		
4	U0000137642	1	Корпус системного блока в сборе Body		
5	U0000146806	1	Пластина материнской платы Plate		
6	U0000137644	1	Крышка системного блока Cover	DIN 7985 M4,0x08 (2) DIN 127 A4,1 (2) DIN 125 A4,3 (2)	
7	U0000137645	1	Пластина переходная винчестера Plate transitional	DIN 7985 M3,0x06 (2) DIN 125 A3,2 (2) DIN 127 A3,1 (2)	
8	U0000158416	1	Накопитель твердотельный SSD	DIN 7985 M3,0x06 (4)	
9	U0000137635	1	Уголок крепления системного блока System unit mounting bracket	DIN 7985 M4,0x10 (2) DIN 125 A4,3 (2) DIN 127 A4,1 (2) DIN 6923 M4 (1)	
10	U0000137636	1	Уголок крепления системного блока System unit mounting bracket	DIN 7985 M4,0x10 (2) DIN 125 A4,3 (2) DIN 127 A4,1 (2) DIN 6923 M4 (1)	
11	U0000119123	2	Кнопка Button		
12	-----	1	Плата питания Power board		В составе блока питания (поз.1)

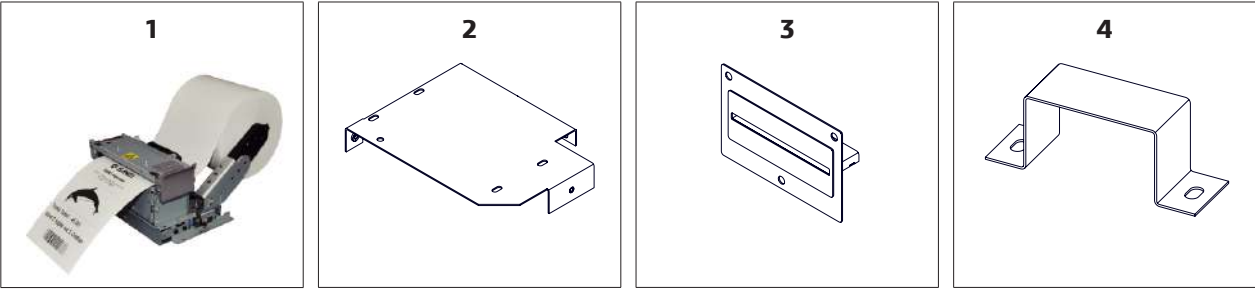


№	Код / Code	Модификации / Modifications	Примечание / Note	№ Изменений
---	U0000137624	BCE Touch ALL Touch	Для двери с сенсорным экраном	11



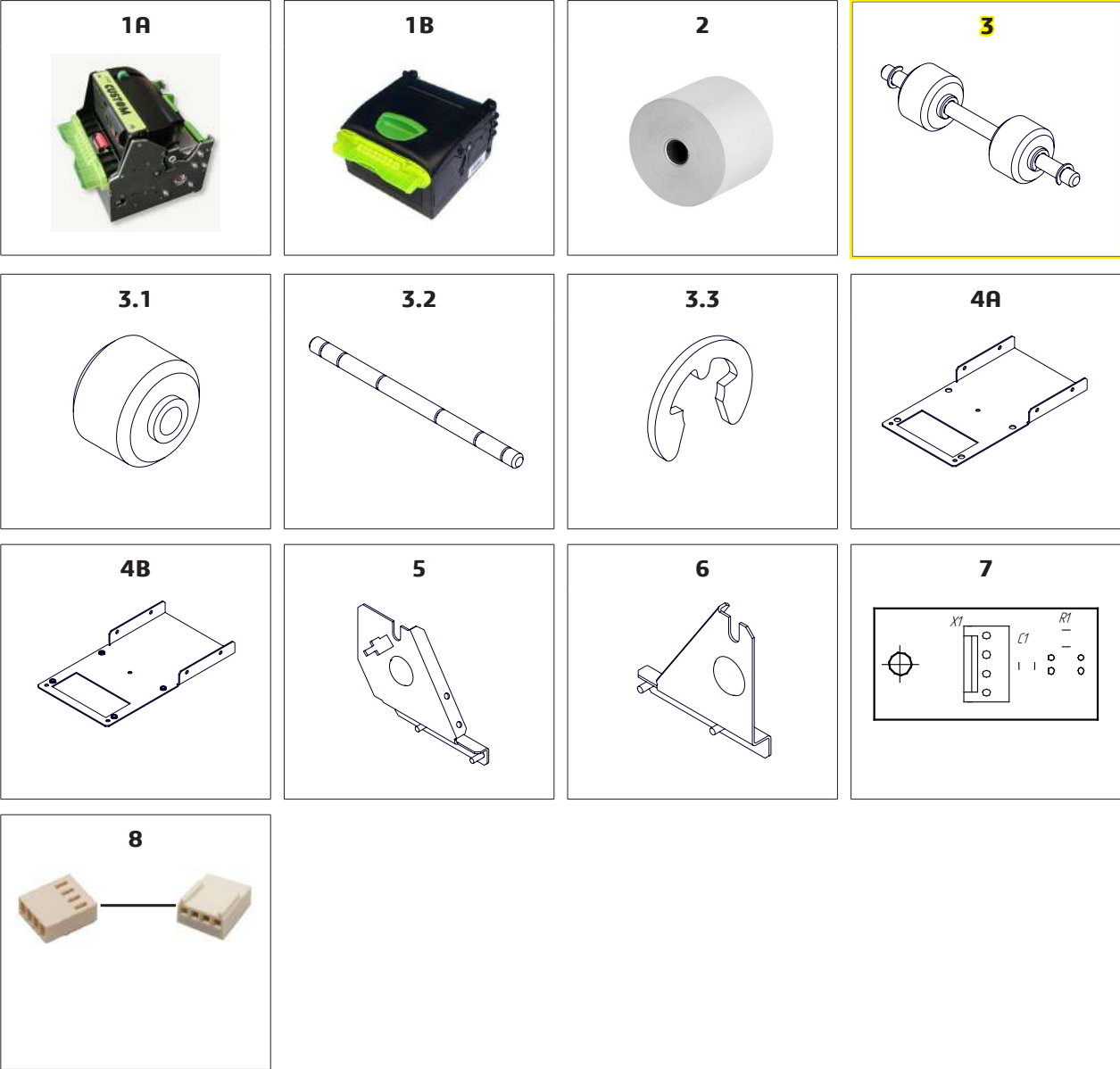
A

SANEI



B

VKP-80-II (III) - С держателем собственного производства



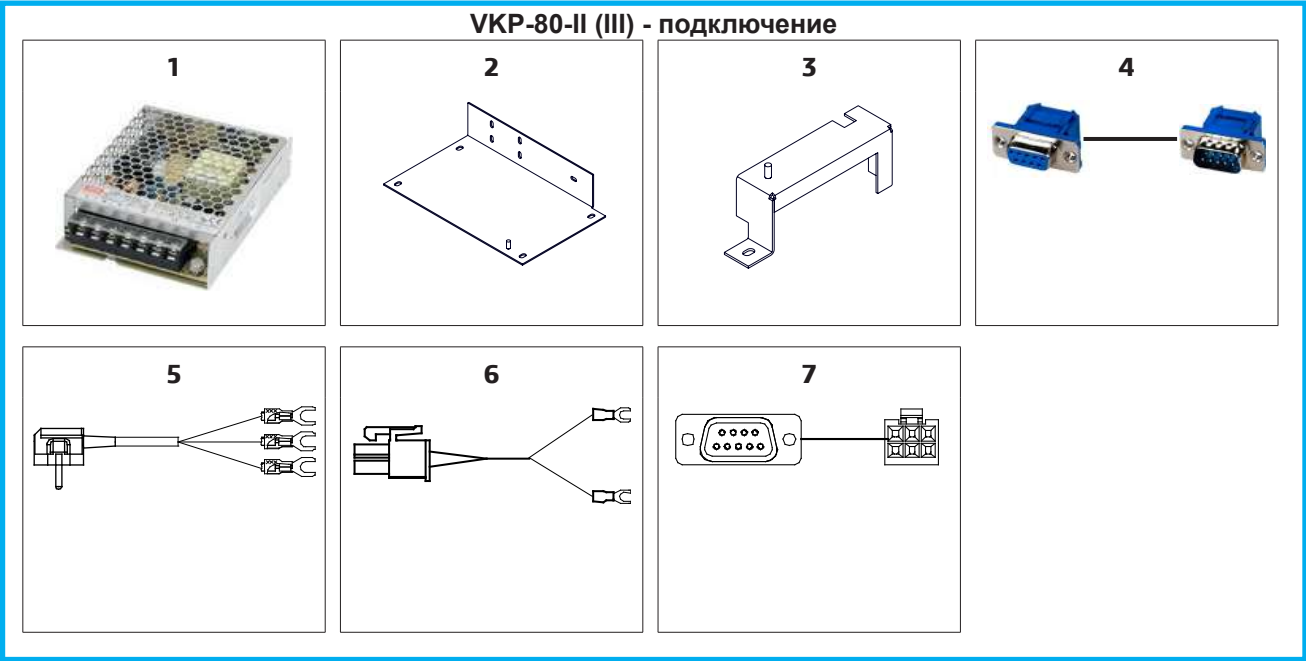
№		КОД CODE	Кол. Unit	Наименование Name	Крепёж Fixing	Примечание Note
A	1	U0000136333	1	Принтер чеков Printer	DIN 7985 M3,0x08 (5) DIN 985 M3 (5) DIN 9021 A3,2 (5)	SANEI - подключение
	2	U0000124710	1	Кронштейн принтера в сборе Printer bracket assembly	DIN 7985 M3,0x10 (2) DIN 6923 M4 (2) DIN 125 A3,2 (2) DIN 6798 A3,1 (2)	
	3	U0000124684	1	Обрамление принтера в сборе Printer frame assembly	DIN 6923 M4 (3)	
	4	U0000123535	1	Кронштейн блока питания Power supply bracket	DIN 7985 M4,0x12 (2) DIN 934 M4 (2) DIN 125 A4,3 (2) DIN 6798 A4 (2)	
B	1	A U0000116359	1	Принтер чеков Printer VKP-80-II	DIN 7985 M4,0x10 (3) DIN 9021 A4,3 (3) DIN 127 A4,1 (3)	VKP-80-II (III) С держателем собственного производства
		B U0000125344	1	Принтер чеков Printer VKP-80-III	DIN 7985 M4,0x10 (3) DIN 9021 A4,3 (3) DIN 127 A4,1 (3)	
	2	U0000138050	1	Термолента Thermal tape 80x80x26		
	3	U0000138183	1	Ось принтера Printer axis		
	3.1	U0000118574	2	Ролик Roller		
	3.2	U0000120217	1	Ось Axis		
	3.3	U0000002703	6	Шайба DIN 6799 A4 Washers DIN 6799 A4		
	4	A U0000140330	1	Основание Base VKP-80-II		
		B U0000142318	1	Основание Base VKP-80-III		
	5	U0000138437	1	Кронштейн в сборе Bracket	DIN 6923 M4 (2)	
	6	U0000142319	1	Кронштейн в сборе Bracket	DIN 6923 M4 (2)	
	7	U0000124051	1	Плата датчика бумаги Paper sensor board	DIN 934 M3 (1) DIN 7985 M3,0x08 (1) DIN 6798 A3,2 (1)	
	8	U0000122653	1	Жгут датчика бумаги Paper sensor board		

КОМПЛЕКТ ДВЕРИ
DOOR COMPLETE

КОМПЛЕКТ ПРИНТЕРА ЧЕКОВ (ОПЦИЯ)
PRINTER COMPONENTS (OPTION)



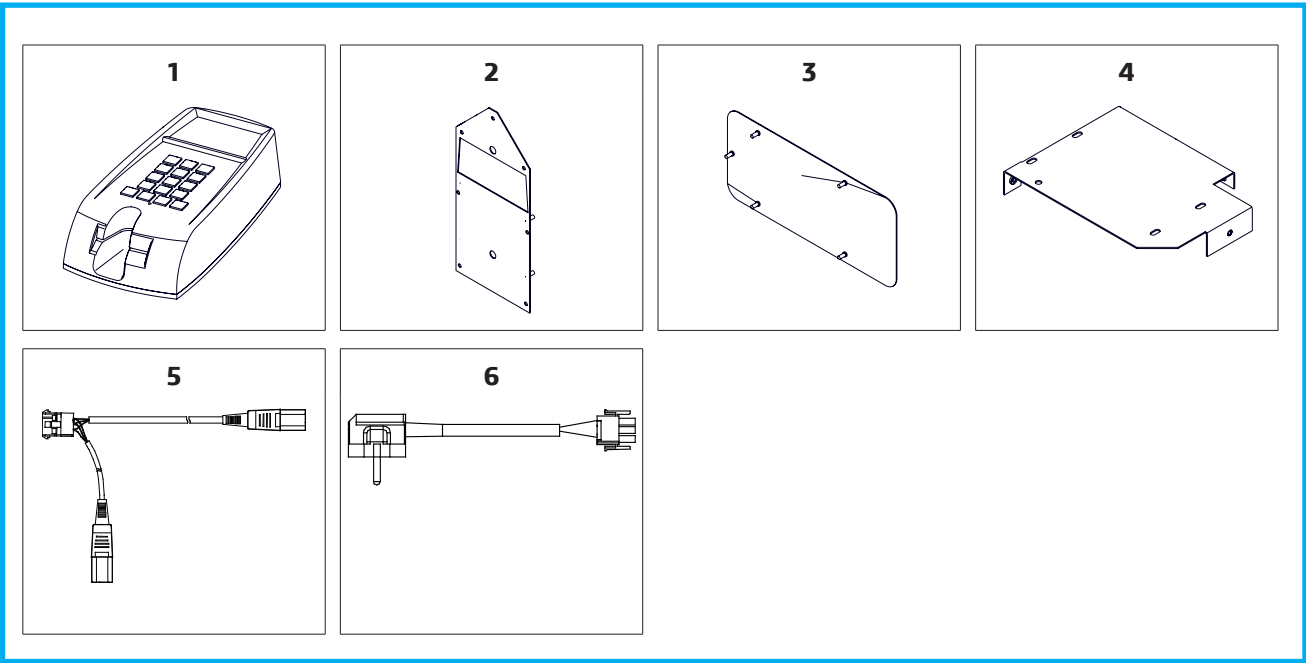
C



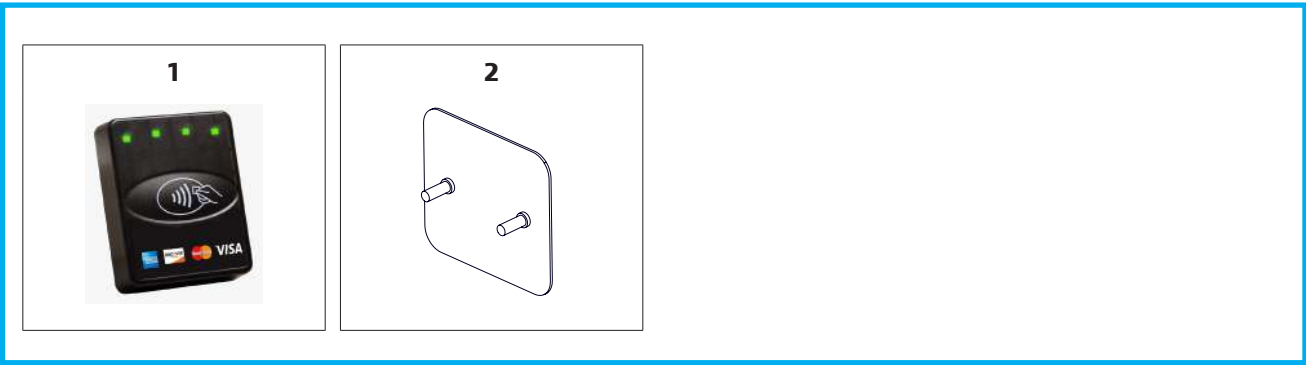
	№	КОД CODE	Кол. Unit	Наименование Name	Крепёж Fixing	Примечание Note
C	1	U0000136467	1	Блок питания Power supply	DIN 7985 M3,0x08 (3) DIN 125 A4,3 (3) DIN 6798 A4 (3)	
	2	U0000123198	1	Уголок в сборе Bracket		
	3	U0000133852	1	Кожух в сборе Bracket		
	4	U0000122719	1	Кабель принтера VKP Printer cable		Для VKP-80-II
	5	U0000122715	1	Жгут блока питания Power supply harness		
	6	U0000122716	1	Жгут питания LED3 Power harness LED3		
	7	U0000122774	1	Провод заземления двери Door ground wire		
	8	U0000137896	1	Жгут принтера VKP-80-III Printer cable VKP-80-III		Для VKP-80-III



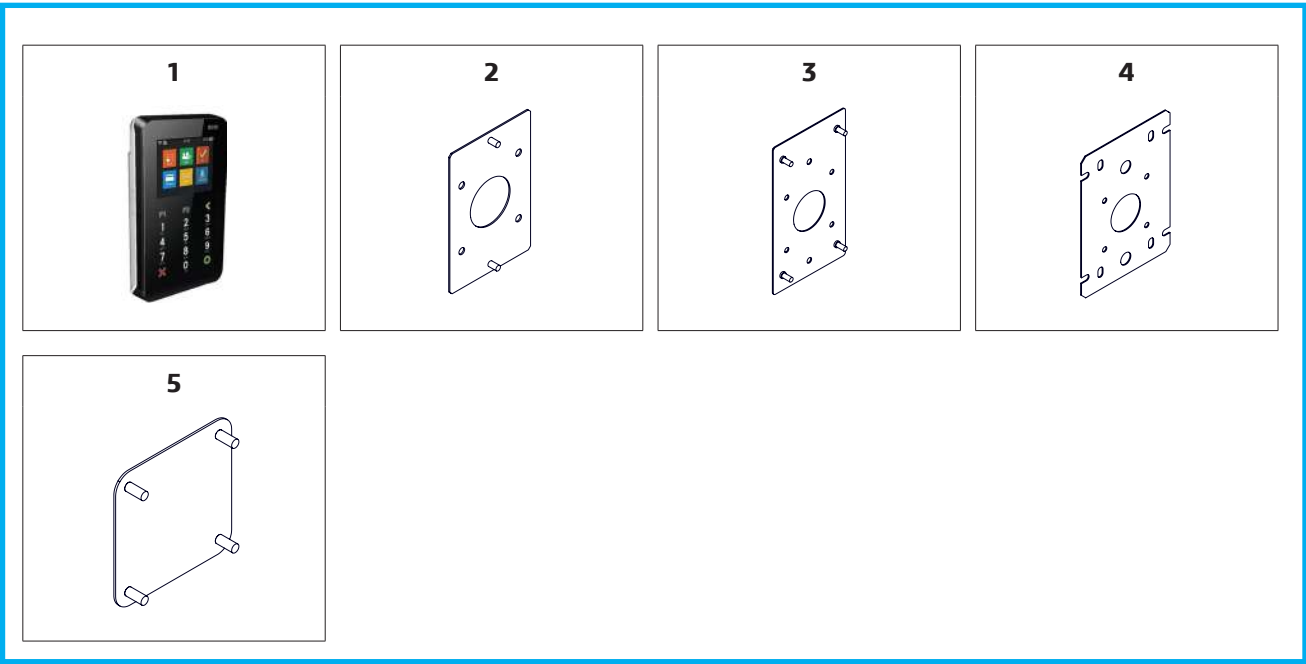
A



B



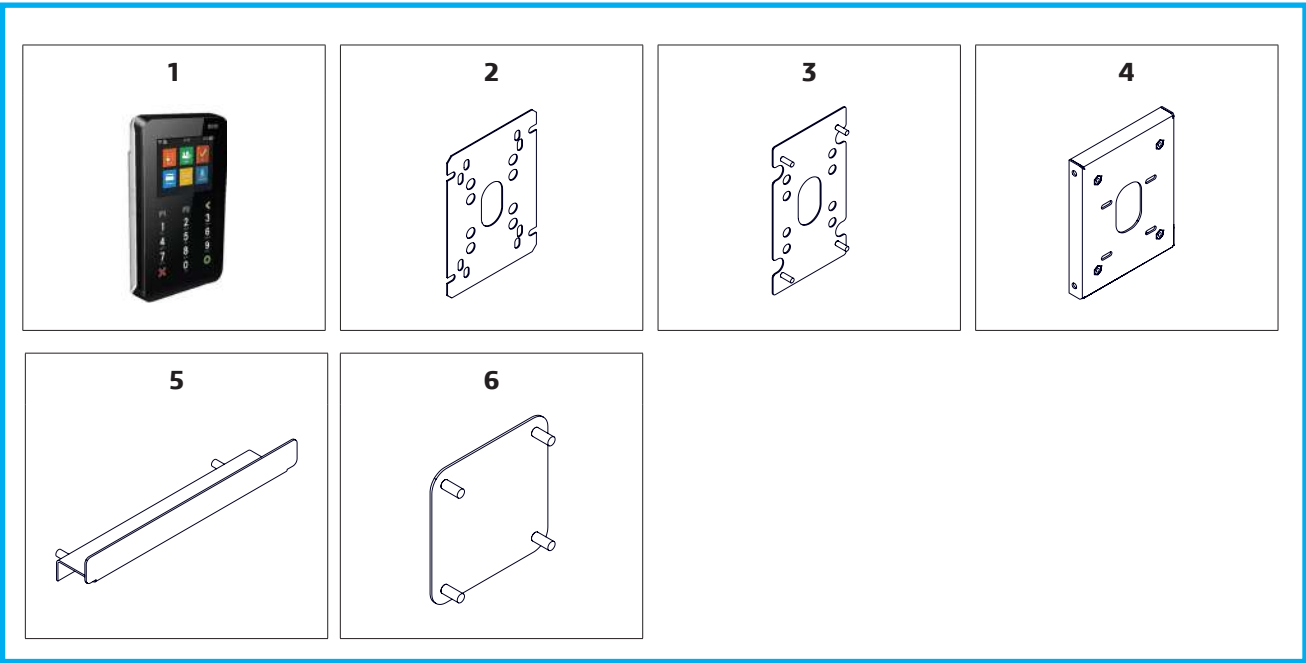
C



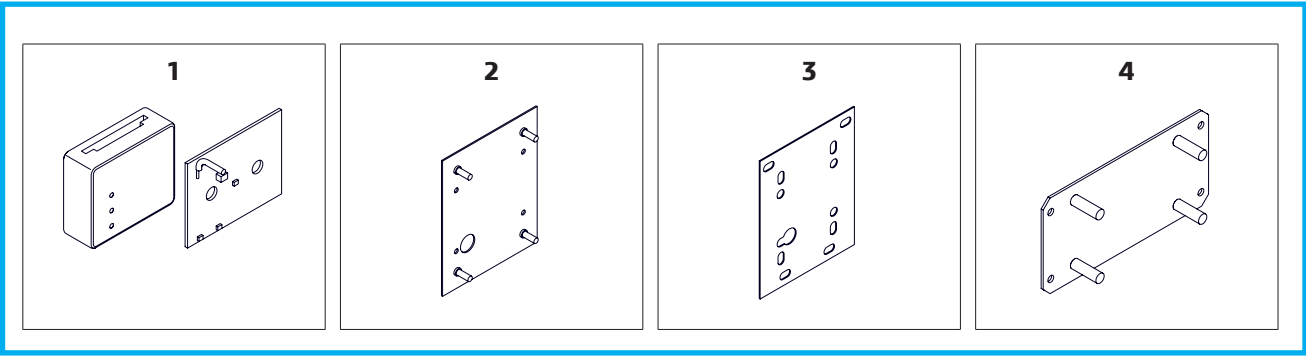
	№	КОД CODE	Кол. Unit	Наименование Name	Крепёж Fixing	Примечание Note
A	1	U0000136334	1	Картридер Card reader		
	2	U0000138515	1	Пластина картридера в сборе Card reader plate assembly	DIN 6923 M4 (5)	
	3	U0000138514	1	Заглушка картридера в сборе Plug, card reader	DIN 6923 M4 (5)	
	4	U0000124710	1	Кронштейн принтера в сборе Printer bracket assembly	DIN 7985 M3,0x10 (2) DIN 6923 M4 (2) DIN 125 A3,2 (2) DIN 6798 A3,1 (2)	
	5	U0000126162	1	Жгут питания Power harness		
	6	U0000122755	1	Жгут питания Power harness		
B	1	U0000131956	1	Картридер Card reader	DIN 7985 M3,0x08 (4) DIN 934 M3 (4) DIN 6798 A3,1 (4) DIN 125 A3,2 (4)	
	2	U0000136179	1	Заглушка картридера в сборе Plug, card reader	DIN 6923 M4 (2)	
C	1	U0000138163	1	Картридер Card reader		Установка на место снековой клавиатуры
	2	U0000142504	1	Пластина переходная в сборе Adapter plate assembly	DIN 6923 M4 (2)	
	3	U0000148544	1	Заглушка снековой клавиатуры Plug, snack keyboard	DIN 6923 M4 (2)	
	4	U0000143677	1	Подкладка снековой клавиатуры Lining, snack keyboard	DIN 6923 M4 (4)	
	5	U0000146198	1	Заглушка Plug, card reader	DIN 6923 M4 (4)	



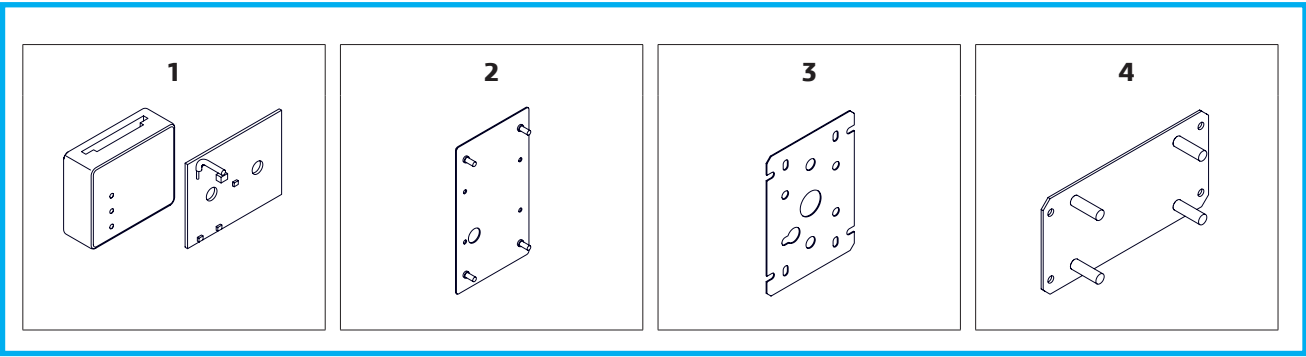
D



E



F



	№	КОД CODE	Кол. Unit	Наименование Name	Крепёж Fixing	Примечание Note
D	1	U0000138163	1	Картридер Card reader		Установка на место снеговой клавиатуры (термобокс)
	2	U0000152466	1	Подкладка D-200 Lining, D-200	DIN 6923 M4 (4)	
	3	U0000152467	1	Пластина D-200 в сборе Plate, D-200	DIN 6923 M4 (4)	
	4	U0000152468	1	Проставка D-200 в сборе Spacer, D-200		
	5	U0000152469	1	Уголок в сборе Bracket	DIN 6923 M4 (4)	
	6	U0000146198	1	Заглушка Plug, card reader	DIN 6923 M4 (4)	
E	1	U0000134619	1	Картридер (комплект) Card reader (set)	DIN 985 M6 (4) DIN 7981 M2,9x16-C (4)	Установка на место купюроприёмника
	2	U0000138516	1	Заглушка купюроприёмника Plug, bill acceptor	DIN 6923 M4 (4)	
	3	U0000138517	1	Переходник заглушки купюроприёмника Bill acceptor plug adapter	DIN 6923 M4 (4)	
	4	U0000136523	1	Кронштейн картридера Bracket, card reader	DIN 7985 M4,0x08 (2) DIN 125 A4,3 (2) DIN 127 A4,1 (2) DIN 934 M4 (2)	
F	1	U0000134619	1	Картридер (комплект) Card reader (set)	DIN 985 M6 (4) DIN 7981 M2,9x16-C (4)	Установка на место снеговой клавиатуры
	2	U0000152276	1	Заглушка снеговой клавиатуры Plug, keyboard snack	DIN 6923 M4 (4)	
	3	U0000138227	1	Подкладка заглушки Lining	DIN 6923 M4 (4)	
	4	U0000136523	1	Кронштейн картридера Bracket, card reader	DIN 7985 M4,0x08 (2) DIN 125 A4,3 (2) DIN 127 A4,1 (2) DIN 934 M4 (2)	
	5		1			



G



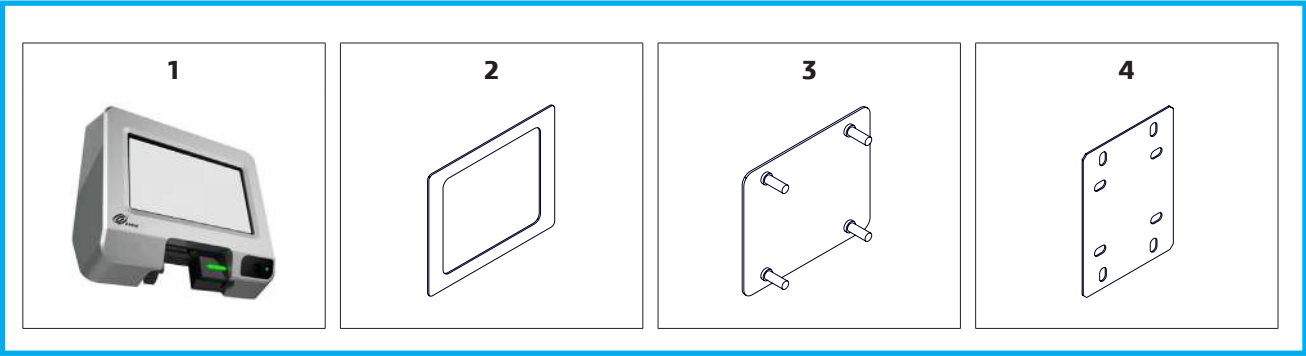
H



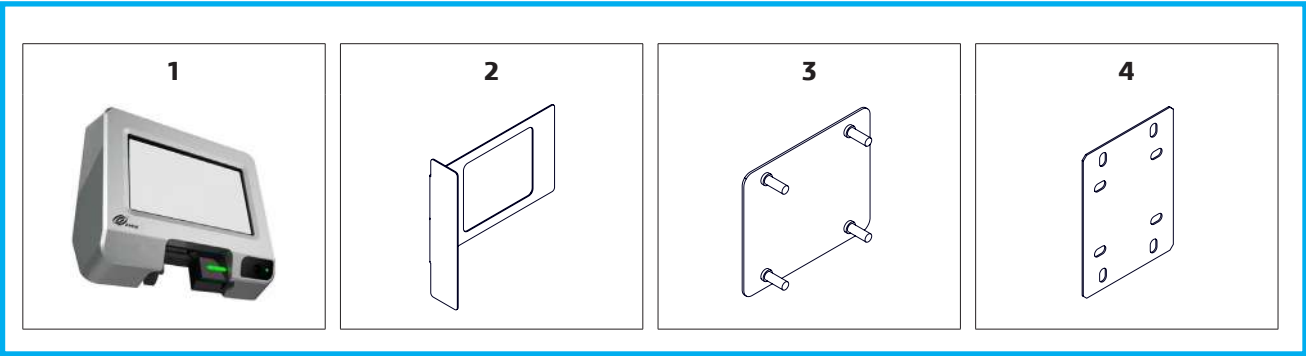
	№	КОД CODE	Кол. Unit	Наименование Name	Крепёж Fixing	Примечание Note
G	1	U0000136245	1	Картидер доработанный Card reader	DIN 985 M4 (2) DIN 7985 M4,0x20 (2)	Установка на место купюроприёмника
	2	U0000122694	1	Кабель RS-232 картидера Cable RS-232		
	3	U0000122695	1	Блок питания считывателя карт Power supply		
	4	U0000138847	1	Заглушка биллацептора в сборе Plug, bill acceptor	DIN 6923 M4 (4)	
	5	U0000138848	1	Переходник заглушки биллацептора Bill acceptor plug adapter	DIN 6923 M4 (4)	
H	1	U0000136245	1	Картидер доработанный Card reader	DIN 985 M4 (2) DIN 7985 M4,0x20 (2)	Установка на место снековой клавиатуры
	2	U0000122694	1	Кабель RS-232 картидера Cable RS-232		
	3	U0000122695	1	Блок питания считывателя карт Power supply		
	4	U0000148545	1	Заглушка снековой клавиатуры Plug, snack keyboard	DIN 6923 M4 (4)	
	5	U0000138227	1	Подкладка заглушки Lining	DIN 6923 M4 (4)	



I



J



	№	КОД CODE	Кол. Unit	Наименование Name	Крепёж Fixing	Примечание Note
I	1	----	1	Картридер Card reader		
	2	U0000153299	1	Проставка IM-20 Spacer IM-20		
	3	U0000148828	1	Заглушка IM-20 в сборе Plug, IM-20	DIN 6923 M4 (4)	
	4	U0000148829	1	Подкладка заглушки Lining	DIN 6923 M4 (4)	
J	1	----	1	Картридер Card reader		Термобокс
	2	U0000147539	1	Проставка IM-20 Spacer IM-20		
	3	U0000148828	1	Заглушка IM-20 в сборе Plug, IM-20	DIN 6923 M4 (4)	
	4	U0000148829	1	Подкладка заглушки Lining	DIN 6923 M4 (4)	

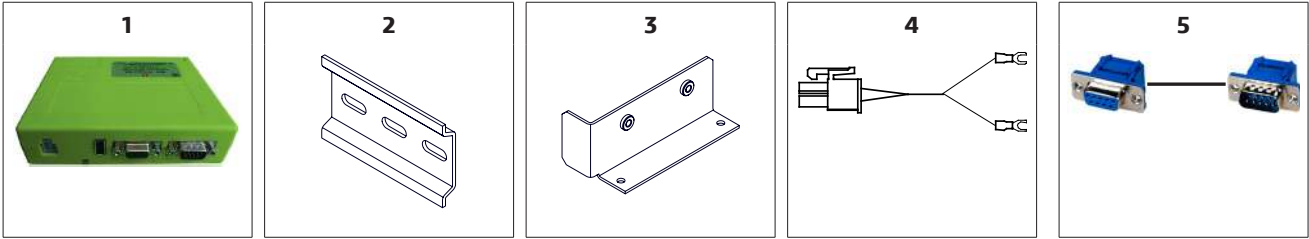
КОМПЛЕКТ ДВЕРИ
DOOR COMPLETE

КОМПЛЕКТ ФИСКАЛЬНОГО МОДУЛЯ (ОПЦИЯ)
FISCAL COMPONENTS (OPTION)



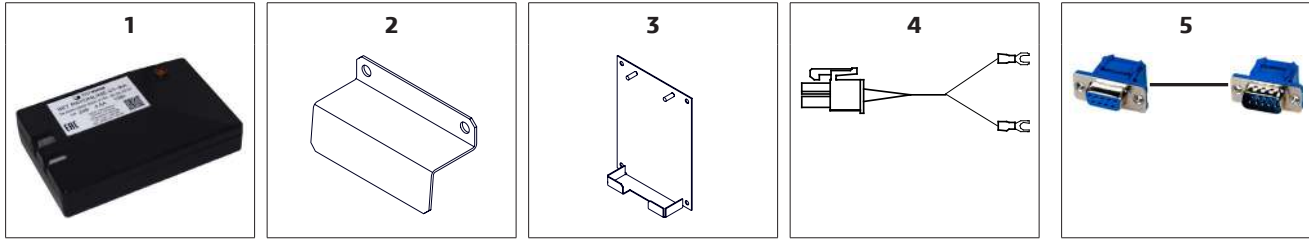
A

ККТ "Уникум"



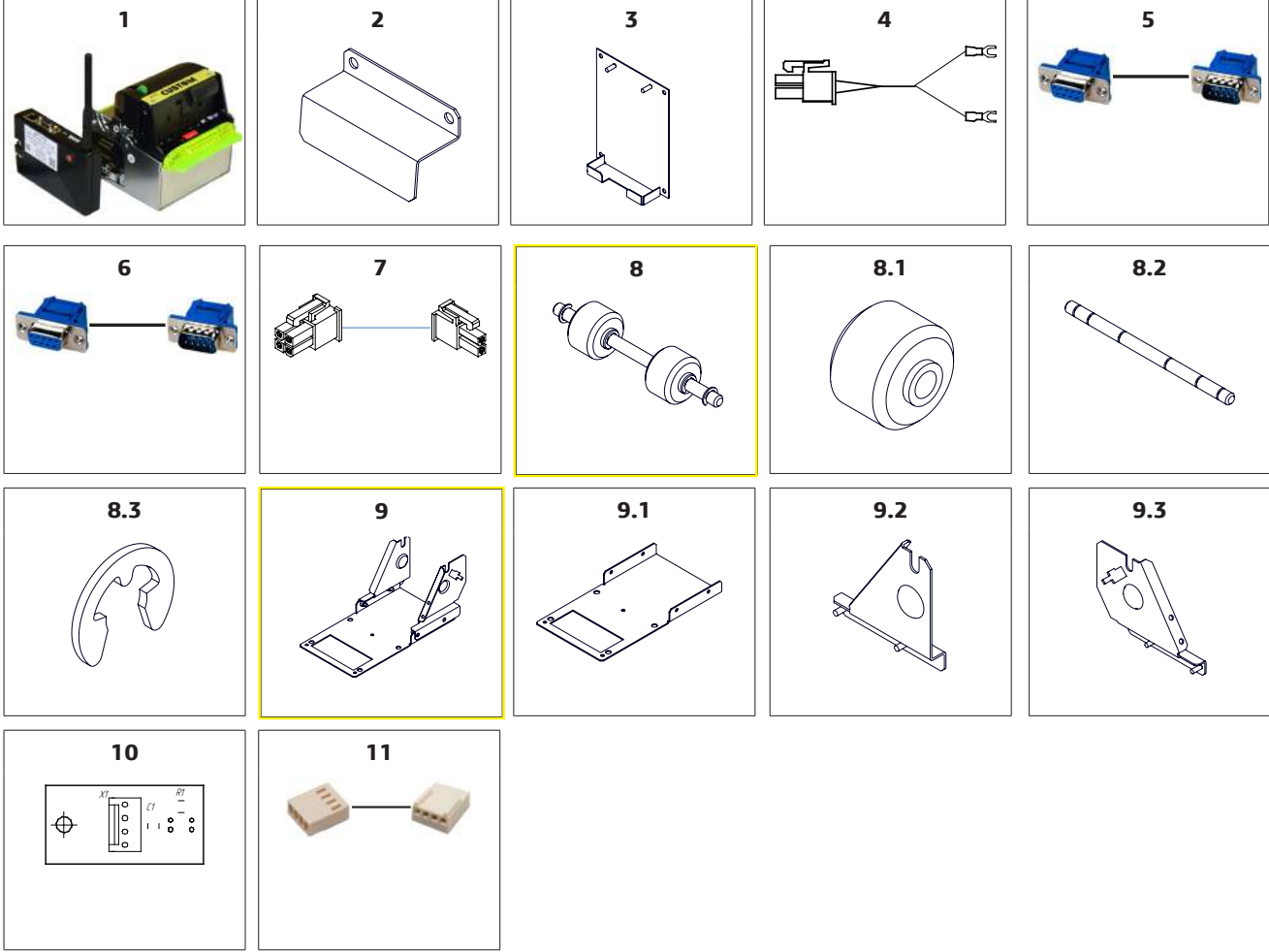
B

ККТ "Payonline" (без принтера чеков)



C

ККТ "Payonline" (с принтером чеков)



	№	КОД CODE	Кол. Unit	Наименование Name	Крепёж Fixing	Примечание Note
A	1	----	1	Фискальный регистратор		ККТ "Уникум"
	2	U0000141004	1	Дин-рейка 35 мм (L=78 мм)		
	3	U0000140332	1	Уголок в сборе		
	4	U0000123164	1	Жгут питания LED3		
	5	U0000133398	1	Кабель принтера VKP		
B	1	----	1	Фискальный регистратор		ККТ "Payonline" без принтера чеков
	2	U0000142284	1	Пластина прижимная	DIN 6923 M4 (2)	
	3	U0000142285	1	Пластина монтажная в сборе	DIN 967 M4,0x10 (4) DIN 6923 M4 (2)	
	4	U0000122716	1	Жгут питания LED3		
	5	U0000122719	1	Кабель принтера VKP (1200мм)		
C	6	----	1	Фискальный регистратор	DIN 7985 M4,0x10 (3) DIN 127 A4,3 (3) DIN 9021 A,1 (3)	ККТ "Payonline" с принтером чеков
	7	U0000142284	1	Пластина прижимная	DIN 6923 M4 (2)	
	8	U0000142285	1	Пластина монтажная в сборе	DIN 967 M4,0x10 (4) DIN 6923 M4 (2)	
	9	U0000122716	1	Жгут питания LED3		
	10	U0000122719	1	Кабель принтера VKP (1200мм)		
	11	U0000133398	1	Кабель принтера VKP (1350мм)		
	12	U0000143289	1	Жгут питания принтера VKP-80-III		
	13	U0000138183	1	Ось принтера		
	13.1	U0000118574	2	Ролик		
	13.2	U0000120217	1	Ось		
	13.3	U0000002703	6	Шайба DIN 6799 A4		
	14	U0000143286	1	Кронштейн принтера в сборе		
	14.1	U0000140330	1	Основание		
	14.2	U0000142319	1	Кронштейн в сборе	DIN 6923 M4 (2)	
	14.3	U0000138437	1	Кронштейн в сборе	DIN 6923 M4 (2)	
	15	U0000124051	1	Плата датчика бумаги	DIN 934 M3 (1) DIN 7985 M3,0x08 (1) DIN 6798 A3,2 (1)	
	16	U0000122653	1	Жгут датчика бумаги		

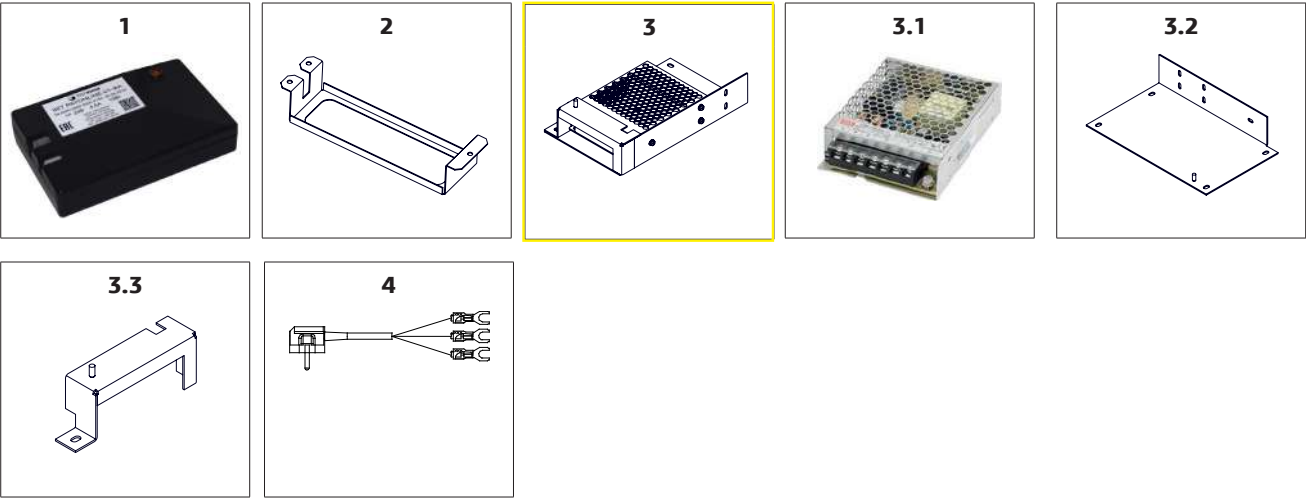
КОМПЛЕКТ ДВЕРИ
DOOR COMPLETE

КОМПЛЕКТ ФИСКАЛЬНОГО МОДУЛЯ (ОПЦИЯ)
FISCAL COMPONENTS (OPTION)



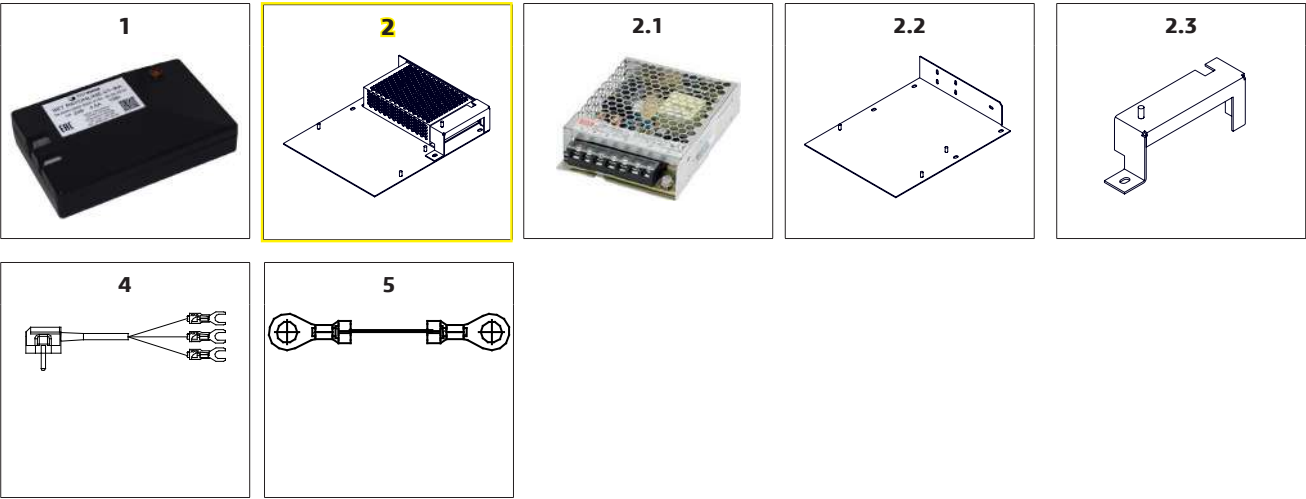
D

ККТ "Payonline" (дополнительный комплект, если отсутствует медиаплеер) для HE-Touch



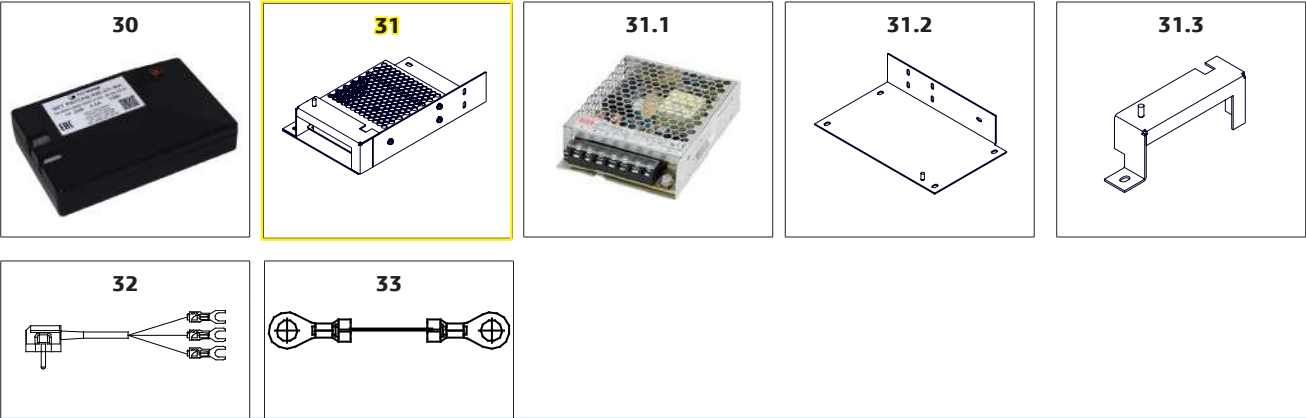
E

ККТ "Payonline" (дополнительный комплект, если медиаплеер установлен) для HE-Touch



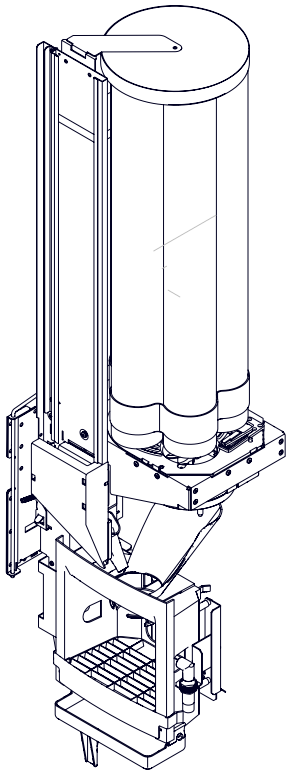
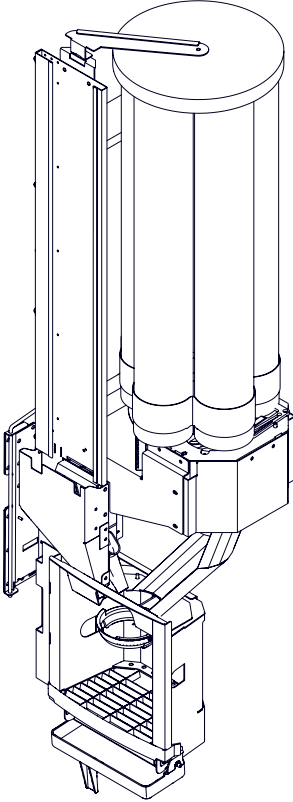
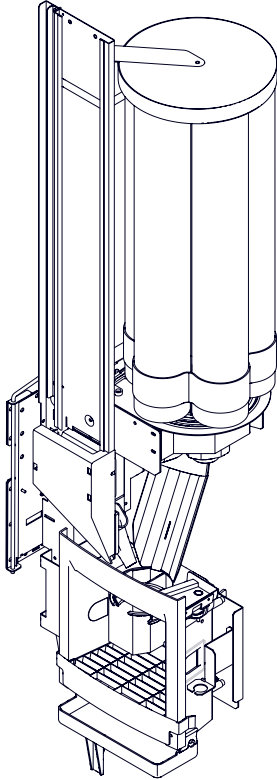
F

ККТ "Payonline" (дополнительный комплект) для Touch



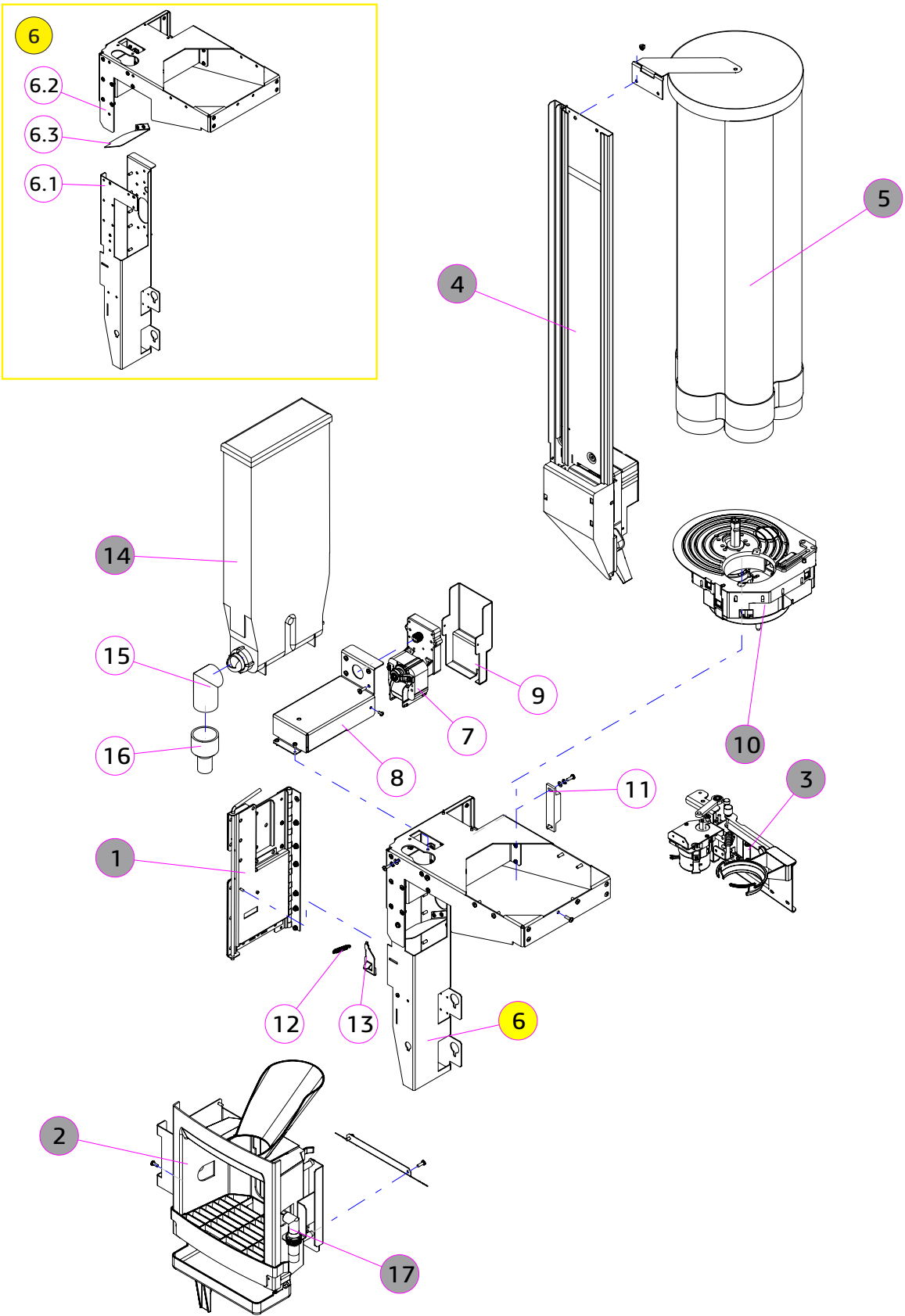
	№	КОД CODE	Кол. Unit	Наименование Name	Крепёж Fixing	Примечание Note
D	1	----	1	Фискальный регистратор		ККТ "Payonline" (дополнительный комплект, если отсутствует медиаплеер, не-Touch)
	2	U0000124793	1	Кронштейн удлинителя	DIN 7985 M4,0x12 (3) DIN 127 A4,1 (3) DIN 125 A4,3 (3)	
	3	U0000124989	1	Комплект корпуса питания		
	3.1	U0000136467	1	Блок питания	DIN 7985 M3,0x08 (3) DIN 125 A4,3 (3) DIN 6798 A4 (3)	
	3.2	U0000123198	1	Уголок в сборе		
	3.3	U0000133852	1	Кожух в сборе		
	4	U0000122715	1	Жгут блока питания		
E	1	----	1	Фискальный регистратор		ККТ "Payonline" (дополнительный комплект, если медиапле- ер установлен, не-Touch)
	2	U0000142553	1	Комплект корпуса питания		
	2.1	U0000136467	1	Блок питания	DIN 7985 M3,0x08 (3) DIN 125 A4,3 (3) DIN 6798 A4 (3)	
	2.2	U0000142748	1	Уголок в сборе		
	2.3	U0000133852	1	Кожух в сборе		
	3	U0000122715	1	Жгут блока питания		
	4	U0000122774	1	Провод заземления двери		
F	1	----	1	Фискальный регистратор		ККТ "Payonline" (дополнительный комплект Touch)
	2	U0000124989	1	Комплект корпуса питания		
	2.1	U0000136467	1	Блок питания	DIN 7985 M3,0x08 (3) DIN 125 A4,3 (3) DIN 6798 A4 (3)	
	2.2	U0000123198	1	Уголок в сборе		
	2.3	U0000133852	1	Кожух в сборе		
	3	U0000122715	1	Жгут блока питания		
	4	U0000122774	1	Провод заземления двери		



№	КОД CODE	Рисунок Figure	Примечание Note	№	КОД CODE	Рисунок Figure	Примечание Note	№	КОД CODE	Рисунок Figure	Примечание Note
A	U0000137172		Rosso (Touch) Rosso Instant Rosso (Touch) Fresh Tea Rosso (Touch) Coffee + Tea / Под стаканы 70 мм	B	U0000146834		Rosso (Touch) / Под стаканы 80 мм	C	U0000145956		Rosso (Touch) / Под подвижные держате- ли сопел



A B C

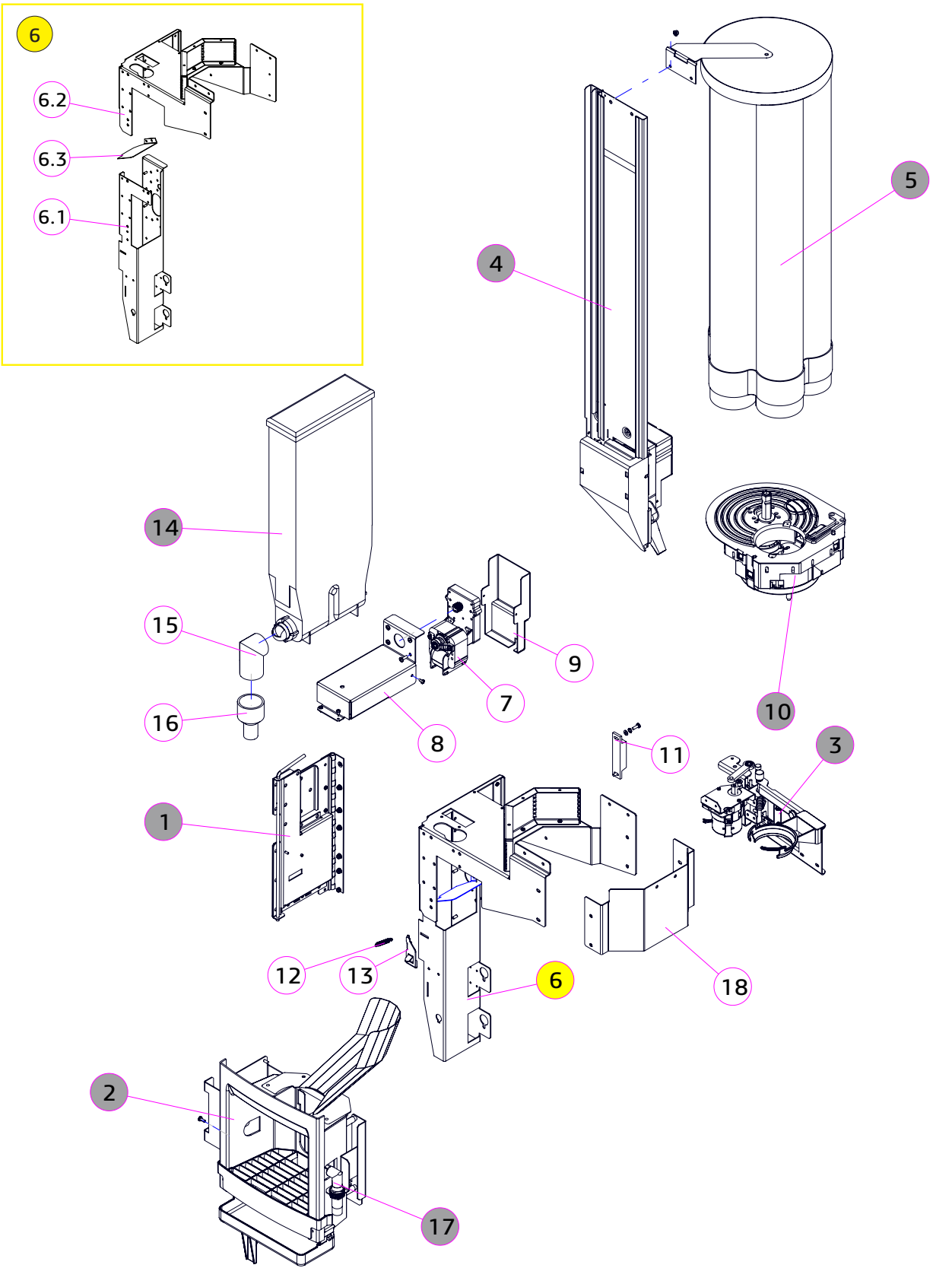


№	КОД CODE	Кол. Unit	Наименование Name	Крепёж Fixing	Примечание Note
1	U0000137175	1	Комплект петли модуля выдачи Dispenser hinge kit		Рис. 3.4-Fig. 3.4
2	U0000137501	1	Комплект лотка выдачи Delivery tray components		Рис. 3.5-Fig. 3.5 Рис. 3.6-Fig. 3.6
3	U0000137178	1	Комплект пружинной руки Arm, cup holder		Рис. 3.11-Fig. 3.11
4	U0000137510	1	Комплект выдачи ложек Dispenser spoons & sugar		Рис. 3.12-Fig. 3.12
5	U0000133619	1	Комплект стаканного блока Cups-container		Рис. 3.14-Fig. 3.14
6	U0000145046	1	Кронштейн в сборе Bracket assembly		
6.1	U0000137173	1	Швеллер в сборе Channel assembly		
6.2	U0000137174	1	Кронштейн в сборе Bracket assembly		
6.3	U0000137115	1	Уголок Bracket		
7	U0000119026	1	Моторедуктор выдачи сахара Geared motor	DIN 7981 M3,5x9,5-C (2) DIN 7985 M4,0x14 (4) DIN 125 A4,3 (4) DIN 6798 A4 (4)	
8	U0000124796	1	Кожух верхний Top housing	DIN 7981 M3,5x9,5-C (2)	
9	U0000124797	1	Кожух задний Back housing	DIN 7981 M3,5x9,5-C (2)	
10	U0000119025	1	Механизм выдачи стаканов Mechanism, cup dispenser	DIN 7985 M4,0x14 (6) DIN 6798 A4 (6) DIN 125 A4,3 (6)	Рис. 3.17-Fig. 3.17
11	U0000119219	1	Магнит большой Magnet	DIN 7985 M4,0x14 (2) DIN 125 A4,3 (2)	
12	U0000115805	1	Пружина Spring	DIN 985 M3 (1) DIN 125 A3,2 (1)	
13	U0000124700	1	Защёлка Latch	DIN 7985 M3,0x08 (1) DIN 125 A3,2 (1) DIN 127 A3,1 (1)	
14	U0000119031	1	Контейнер сахара Sugar container		Рис. 6.4-Fig. 6.4
15	U0000119760	1	Патрубок контейнера сахара Nozzle sugar container		
16	U0000119034	1	Воронка сахара Funnel		Входит в комплект выдачи ложек
17	U0000137192	1	Комплект датчика стакана (опция) Cup sensor components		Рис. 3.9-Fig. 3.9 Рис. 3.10-Fig. 3.10

№	Код / Code	Модификации / Modifications	Примечание / Note	№ Изменений
A	U0000137172	ВСЕ / ALL	Под стаканы 70 мм	23



A B C

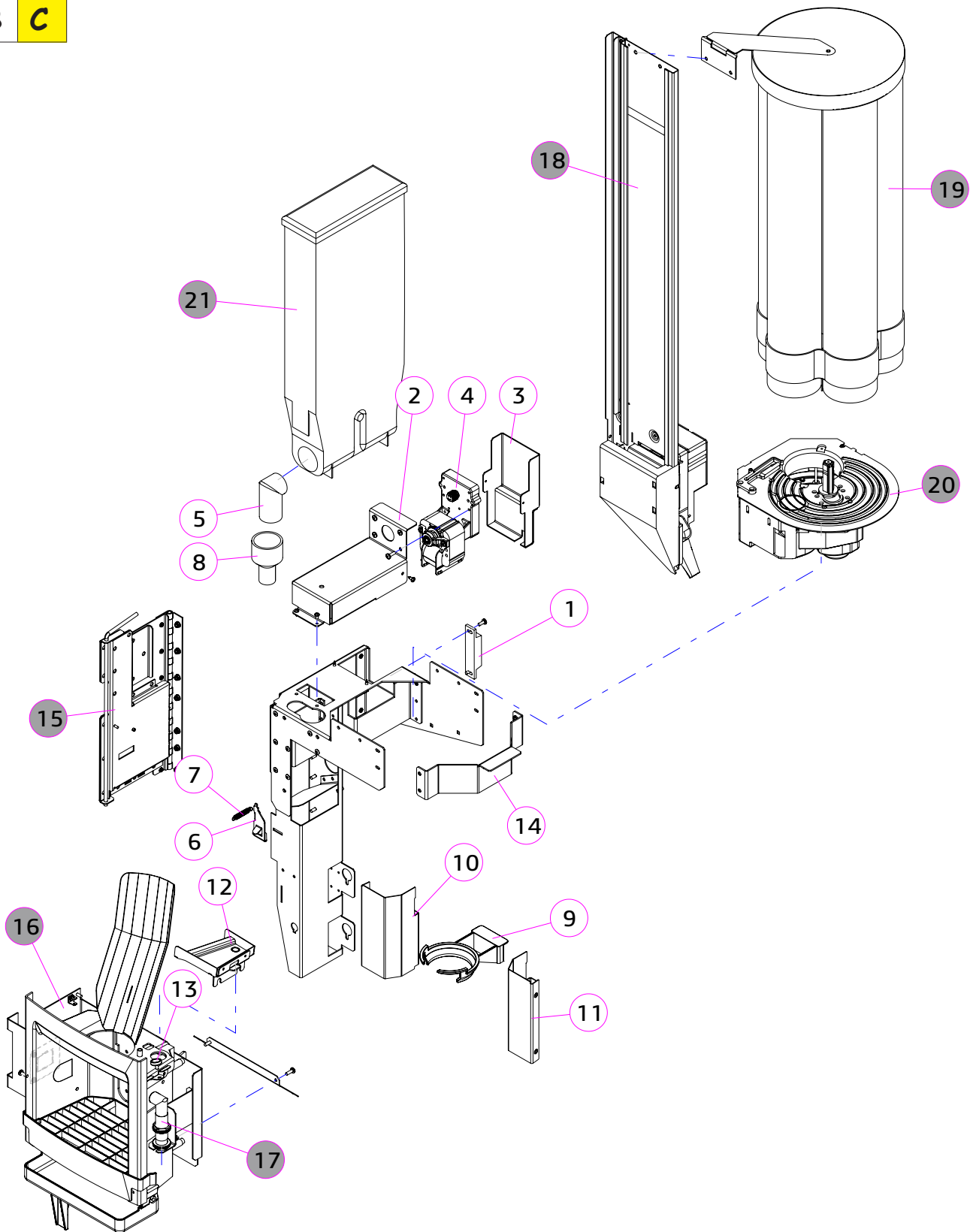


№	КОД CODE	Кол. Unit	Наименование Name	Крепёж Fixing	Примечание Note
1	U0000137175	1	Комплект петли модуля выдачи Dispenser hinge kit		Рис.3.4-Fig.3.4
2	U0000146855	1	Комплект лотка выдачи Delivery tray components		Рис.3.8-Fig.3.8
3	U0000146875	1	Комплект пружинной руки Arm, cup holder		Рис.3.11-Fig.3.11
4	U0000146862	1	Комплект выдачи ложек Dispenser spoons & sugar		Рис.3.11-Fig.3.11
5	U0000152470	1	Комплект стаканного блока Cups-container		Рис.3.16-Fig.3.16
6	U0000146832	1	Кронштейн в сборе Bracket assembly		
6.1	U0000137173	1	Швеллер в сборе Channel assembly		
6.2	U0000146829	1	Кронштейн в сборе Bracket assembly		
6.3	U0000137115	1	Уголок Bracket		
7	U0000119026	1	Моторедуктор выдачи сахара Geared motor	DIN 7981 M3,5x9,5-C (2) DIN 7985 M4,0x14 (4) DIN 125 A4,3 (4) DIN 6798 A4 (4)	
8	U0000124796	1	Кожух верхний Top housing	DIN 7981 M3,5x9,5-C (2)	
9	U0000124797	1	Кожух задний Back housing	DIN 7981 M3,5x9,5-C (2)	
10	U0000138257	1	Механизм выдачи стаканов Mechanism, cup dispenser	DIN 7985 M4,0x14 (6) DIN 6798 A4 (6) DIN 125 A4,3 (6)	Рис.3.19-Fig.3.19
11	U0000119219	1	Магнит большой Magnet	DIN 7985 M4,0x14 (2) DIN 125 A4,3 (2)	
12	U0000115805	1	Пружина Spring	DIN 985 M3 (1) DIN 125 A3,2 (1)	
13	U0000124700	1	Защёлка Latch	DIN 7985 M3,0x08 (1) DIN 125 A3,2 (1) DIN 127 A3,1 (1)	
14	U0000119031	1	Контейнер сахара Sugar container		Рис.6.4-Fig.6.4
15	U0000119760	1	Патрубок контейнера сахара Nozzle sugar container		
16	U0000119034	1	Воронка сахара Funnel		
17	U0000137192	1	Комплект датчика стакана (опция) Cup sensor components		Рис.3.9-Fig.3.9 Рис.3.10-Fig.3.10
18	U0000146835	1	Пластина в сборе Plate assembly		

№	Код / Code	Модификации / Modifications	Примечание / Note	№ Изменений
B	U0000146834	Rosso (Touch)	Под стаканы 80 мм	13



A B C

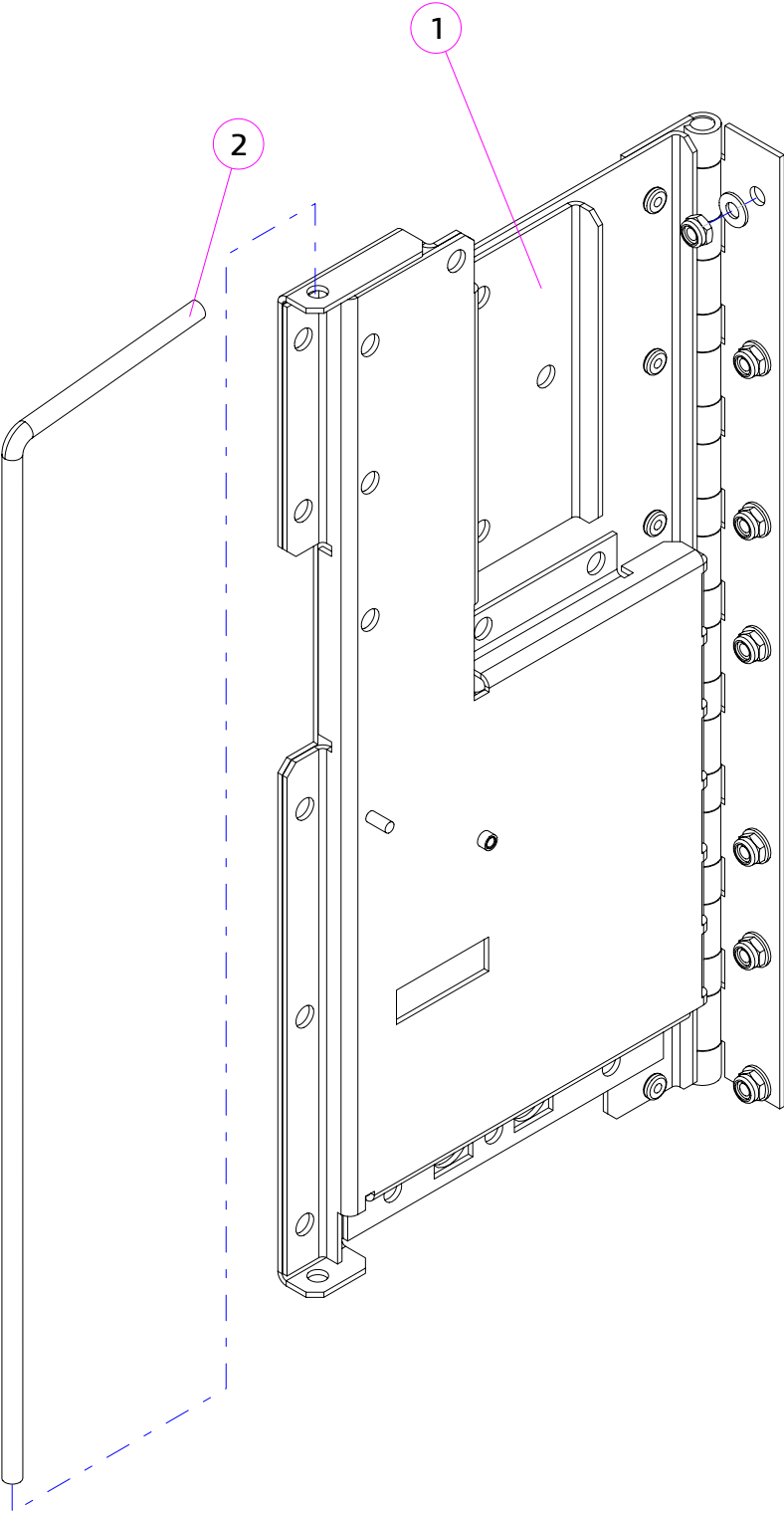


№	КОД CODE	Кол. Unit	Наименование Name	Крепёж Fixing	Примечание Note
1	U0000119219	1	Магнит большой Magnet	DIN 7985 M4,0x14 (2) DIN 125 A4,3 (2)	
2	U0000124796	1	Кожух верхний Top housing	DIN 7981 M3,5x9,5-C (2)	
3	U0000124797	1	Кожух задний Back housing	DIN 7981 M3,5x9,5-C (2)	
4	U0000119026	1	Моторедуктор выдачи сахара Geared motor	DIN 7981 M3,5x9,5-C (2) DIN 7985 M4,0x14 (4) DIN 125 A4,3 (4) DIN 6798 A4 (4)	
5	U0000119760	1	Патрубок контейнера сахара Nozzle sugar container		
6	U0000124700	1	Защёлка Latch	DIN 7985 M3,0x08 (1) DIN 125 A3,2 (1) DIN 127 A3,1 (1)	
7	U0000115805	1	Пружина Spring	DIN 985 M3 (1) DIN 125 A3,2 (1)	
8	U0000119034	1	Воронка сахара Funnel		
9	U0000119759	1	Фиксатор стакана с вырезом Cup holder		
10	U0000145957	1	Стенка в сборе Wall assembly		
11	U0000145958	1	Стенка в сборе Wall assembly		
12	U0000145994	1	Поддон в сборе Tray assembly		
13	U0000122257	1	Магнитный крепёж Magnetic fasteners		
14	U0000146022	1	Планка Plank		
15	U0000137175	1	Комплект петли модуля выдачи Dispenser hinge kit		Рис.3.4-Fig.3.4
16	U0000145960	1	Комплект лотка выдачи Delivery tray components		Рис.3.7-Fig.3.7
17	U0000137192	1	Комплект датчика стакана Cup sensor components		Рис.3.9-Fig.3.9 Рис.3.10-Fig.3.10
18	U0000125000	1	Комплект выдачи ложек Dispenser spoons & sugar		Рис.3.11-Fig.3.11
19	U0000136045	1	Комплект стаканного блока Cups-container		Рис.3.15-Fig.3.15
20	U0000119025	1	Механизм выдачи стаканов Mechanism, cup dispenser	DIN 7985 M4,0x14 (6) DIN 6798 A4 (6) DIN 125 A4,3 (6)	Рис.3.17-Fig.3.17
21	U0000119031	1	Контейнер сахара Sugar container		Рис.6.4-Fig.6.4

№	Код / Code	Модификации / Modifications	Примечание / Note	№ Изменений
C	U0000145956	ВСЕ / ALL	Под подвижные держатели сопел	14

КОМПЛЕКТ МОДУЛЯ ВЫДАЧИ
DISPENSER COMPONENTS

КОМПЛЕКТ ПЕТЛИ МОДУЛЯ ВЫДАЧИ
DISPENSER HINGE KIT

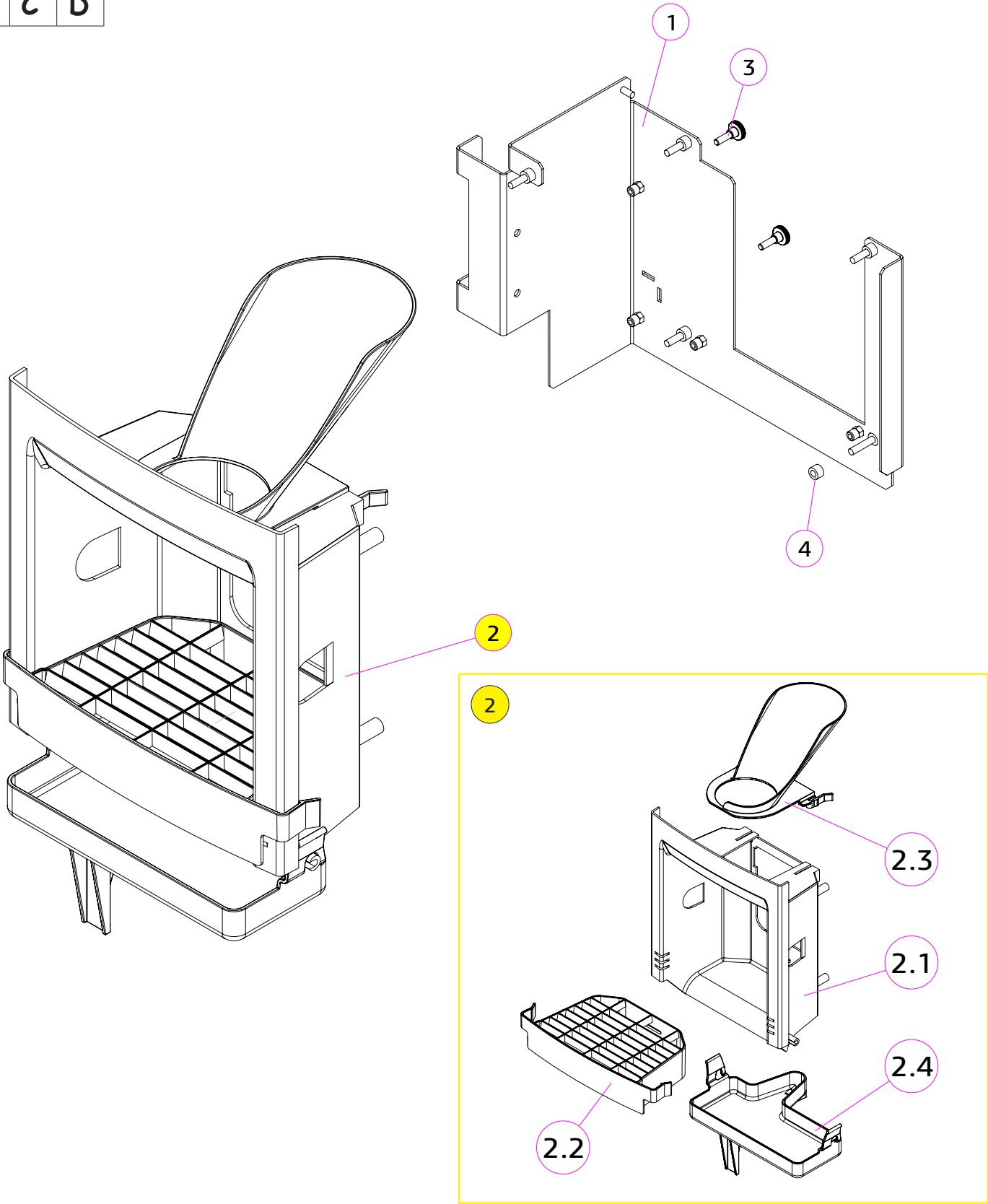


№	КОД CODE	Кол. Unit	Наименование Name	Крепёж Fixing	Примечание Note
1	U0000137194	1	Петля модуля выдачи Hinge, cup dispenser	DIN 985 M4 (7) DIN 125 A4,3 (7)	
2	U0000119220	1	Ось петли Axis		

№	Код / Code	Модификации / Modifications	Примечание / Note	№ Изменений
---	U0000137175	ВСЕ / ALL		4



A B C D



№	КОД CODE	Кол. Unit	Наименование Name	Крепёж Fixing	Примечание Note
1	U0000137503	1	Кронштейн в сборе Bracket assembly		
2	U0000137508	1	Лоток выдачи Delivery tray		
2.1	U0000119756	1	Ниша окна выдачи Delivery window niche		
2.2	U0000119131	1	Решётка Grill		
2.3	U0000119140	1	Жёлоб стаканов Cup chute		
2.4	U0000119129	1	Поддон лотка выдачи Tray		
3	U0000122100	2	Винт DIN 464 M4,0x12 Screw DIN 464 M4,0x12		
4	U0000115271	5	Втулка Bushing		

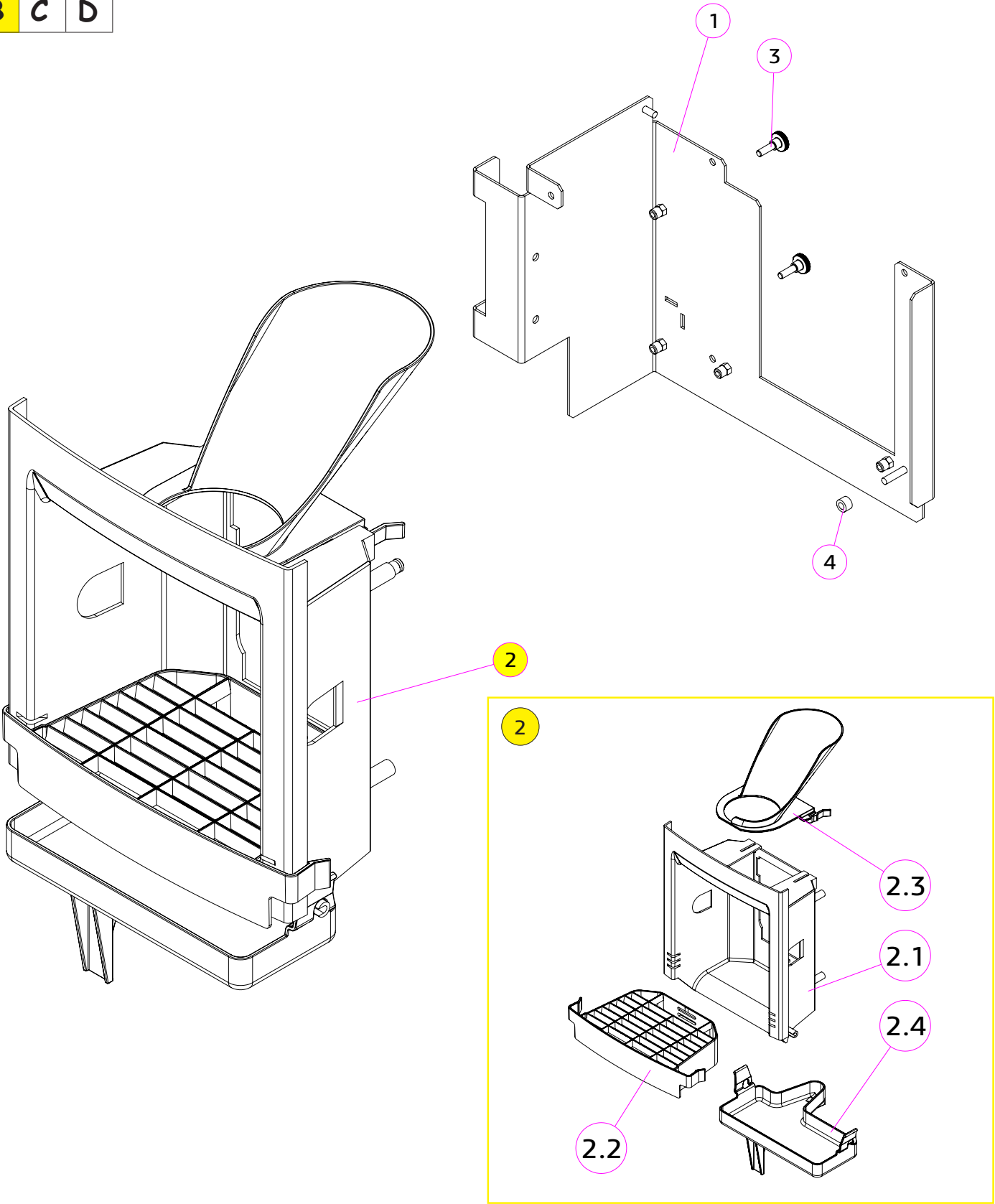
№	Код / Code	Модификации / Modifications	Примечание / Note	№ Изменений
A	U0000137501	ВСЕ / ALL		25

КОМПЛЕКТ МОДУЛЯ ВЫДАЧИ
DISPENSER COMPONENTS

КОМПЛЕКТ ЛОТКА ВЫДАЧИ
DELIVERY TRAY COMPONENTS



A B C D


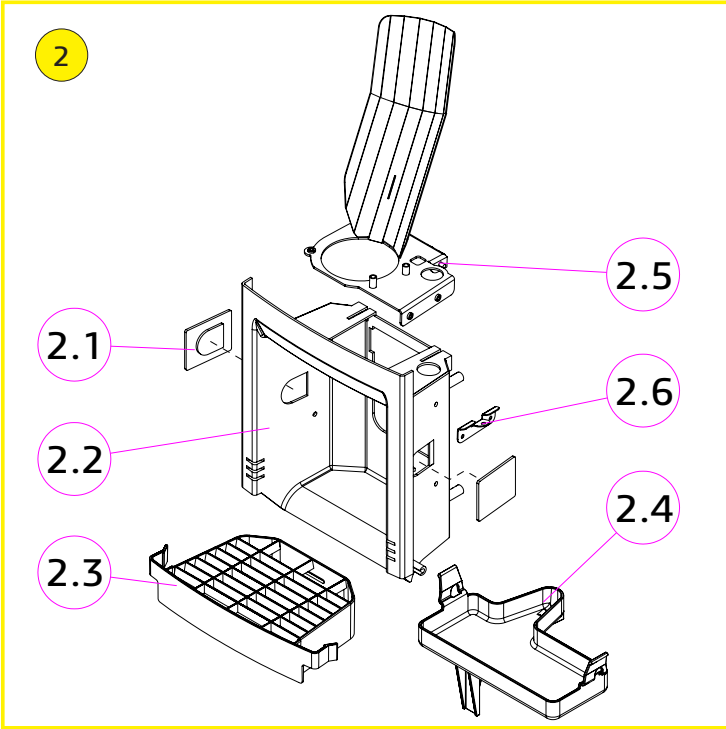
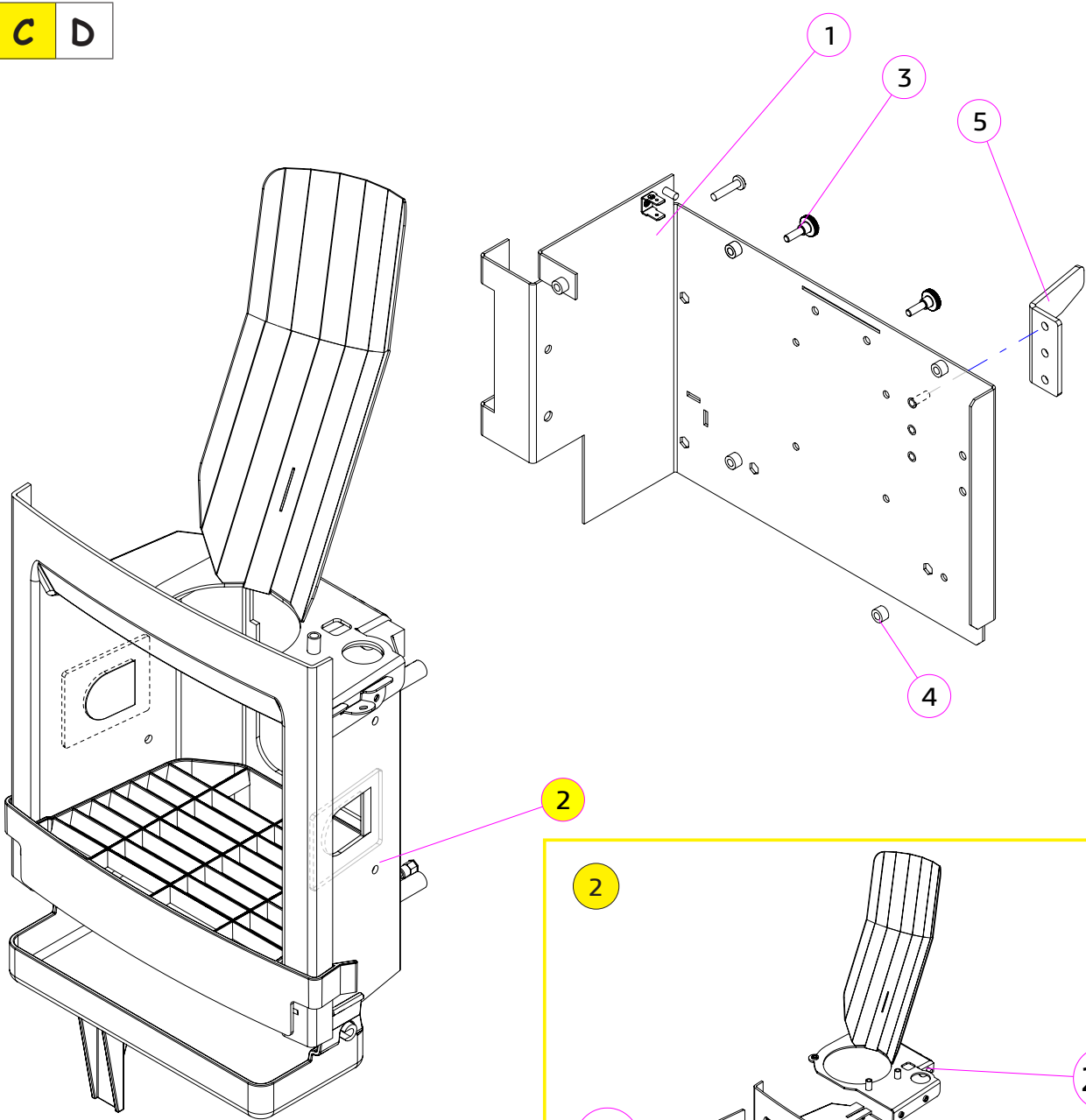


№	КОД CODE	Кол. Unit	Наименование Name	Крепёж Fixing	Примечание Note
1	U0000137503	1	Кронштейн в сборе Bracket assembly		
2	U0000137508	1	Лоток выдачи Delivery tray		
2.1	U0000152541	1	Ниша окна выдачи Delivery window niche		
2.2	U0000152542	1	Решётка Grill		
2.3	U0000119140	1	Жёлоб стаканов Cup chute		
2.4	U0000119129	1	Поддон лотка выдачи Tray		
3	U0000122100	2	Винт DIN 464 M4,0x12 Screw DIN 464 M4,0x12		
4	U0000115271	5	Втулка Bushing		

№	Код / Code	Модификации / Modifications	Примечание / Note	№ Изменений
B	U0000153011	ВСЕ / ALL	Под стаканы 73 мм	25



A B C D



№	КОД CODE	Кол. Unit	Наименование Name	Крепёж Fixing	Примечание Note
1	U0000145961	1	Кронштейн в сборе Bracket assembly		
2	U0000145962	1	Лоток выдачи Delivery tray		
2.1	U0000145568	2	Защитное стекло Protective glass		Под датчик стакана
2.2	U0000145963	1	Ниша окна выдачи Delivery window niche		
2.3	U0000119131	1	Решётка Grating		
2.4	U0000119129	1	Поддон лотка выдачи Tray		
2.5	U0000145964	1	Направляющая стаканов Cup guide		
2.6	U0000146021	1	Уголок Bracket	DIN 7985 M4,0x08 A2 (2) DIN 127 A4,1 A2 (2) DIN 125 A4,3 A2 (2)	
3	U0000122100	2	Винт DIN 464 M4,0x12 Screw DIN 464 M4,0x12		
4	U0000115271	5	Втулка Bushing		
5	U0000145965	1	Уголок Bracket		
6	U0000122257	1	Магнитный крепёж Protective glass		

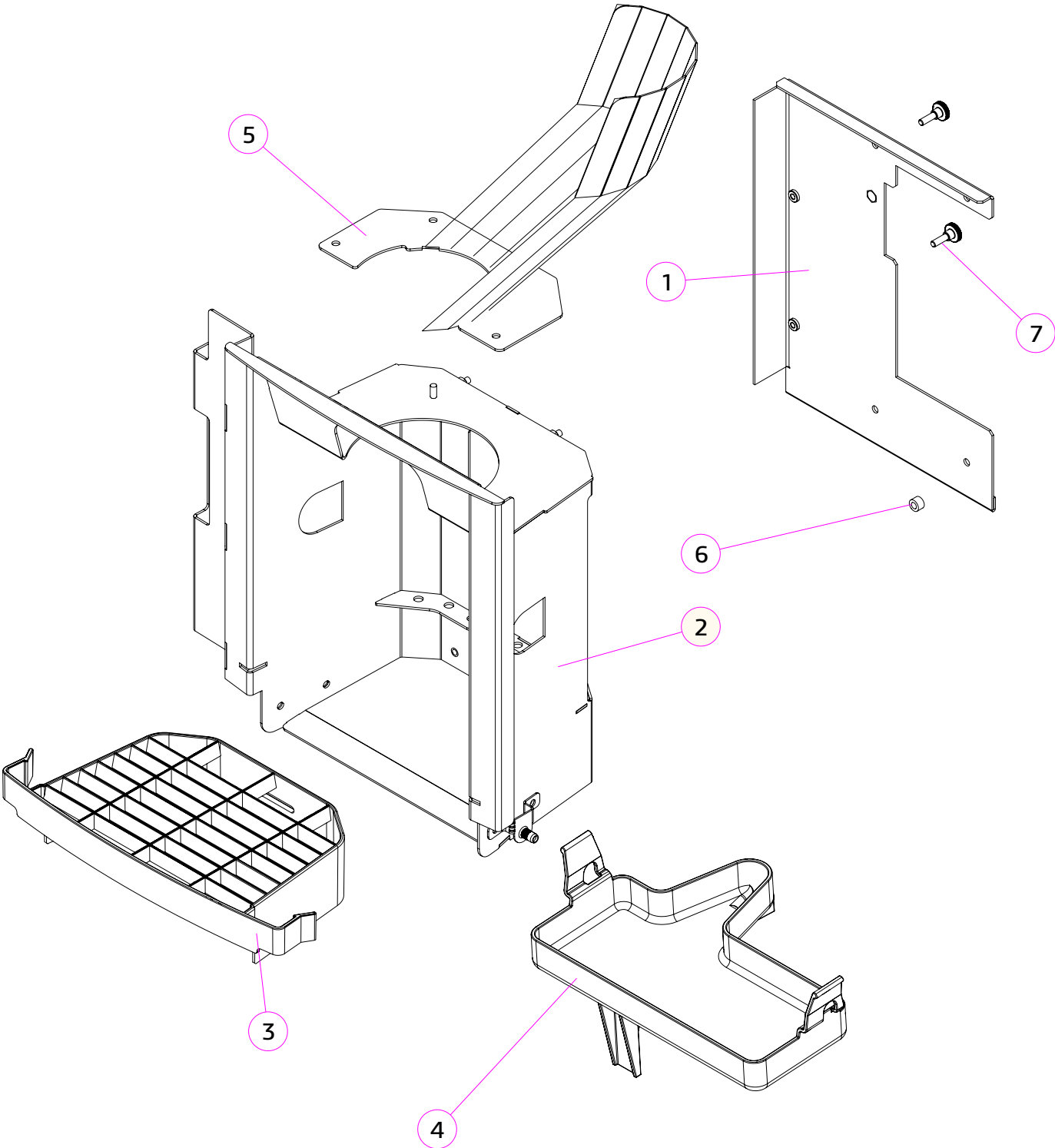
№	Код / Code	Модификации / Modifications	Примечание / Note	№ Изменений
C	U0000145960	ВСЕ / ALL	Под подвижные держатели сопел	11

КОМПЛЕКТ МОДУЛЯ ВЫДАЧИ
DISPENSER COMPONENTS

КОМПЛЕКТ ЛОТКА ВЫДАЧИ
DELIVERY TRAY COMPONENTS



A B C D



№	КОД CODE	Кол. Unit	Наименование Name	Крепёж Fixing	Примечание Note
1	U0000146858	1	Кронштейн в сборе Bracket assembly		
2	U0000146859	1	Короб в сборе Box assembly	DIN 7981 M4,2x19-F (5) DIN 464 M4,0x12 (2)	
3	U0000146860	1	Решётка Grating		
4	U0000119129	1	Поддон лотка выдачи Tray		
5	U0000146864	1	Направляющая стаканов в сборе Cup guide		Не входит в комплект
6	U0000115271	5	Втулка Bushing		
7	U0000122100	2	Винт DIN 464 M4,0x12 Screw DIN 464 M4,0x12		

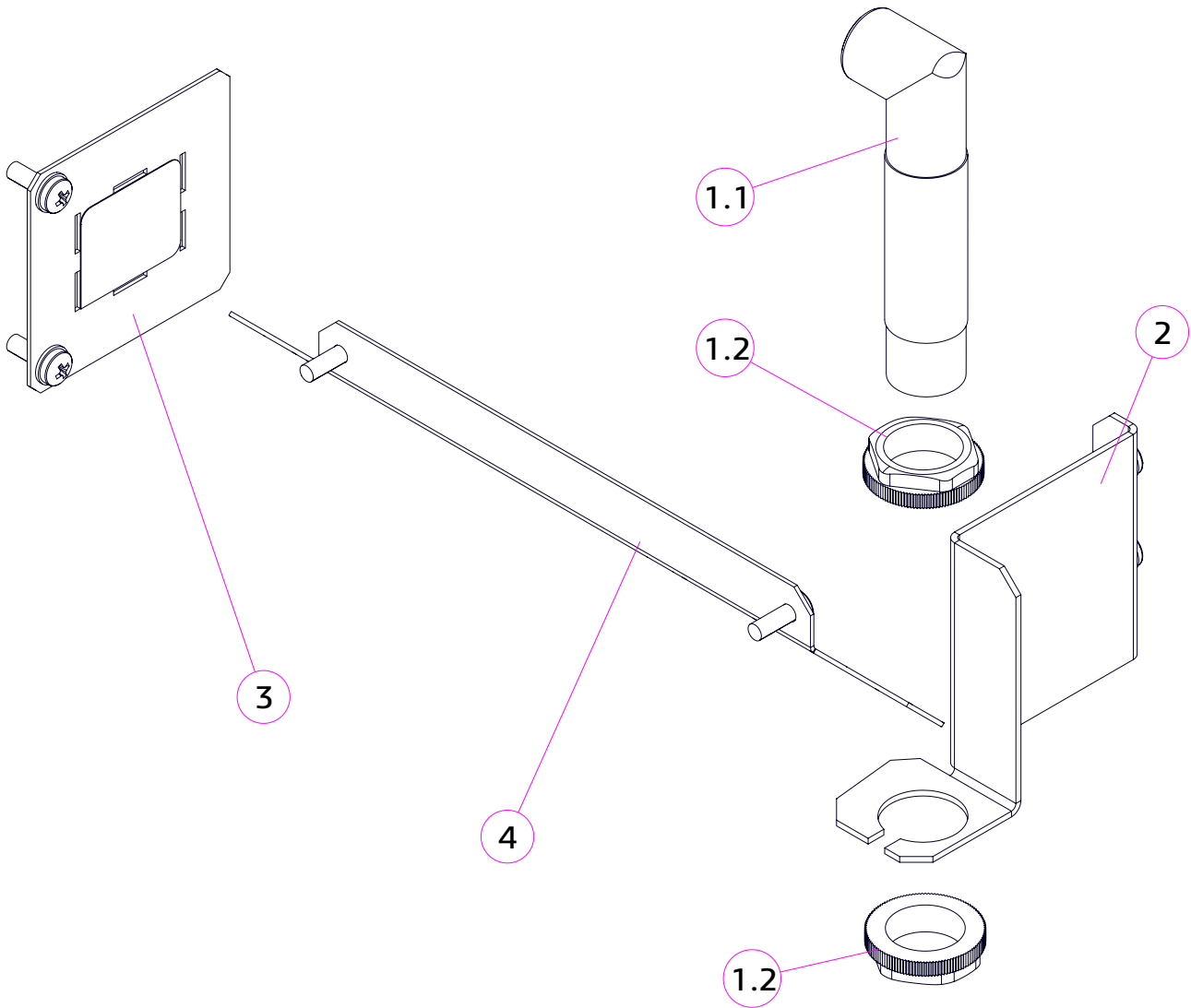
№	Код / Code	Модификации / Modifications	Примечание / Note	№ Изменений
D	U0000146855	ВСЕ / ALL	Под стаканы 80 мм	7

КОМПЛЕКТ МОДУЛЯ ВЫДАЧИ
DISPENSER COMPONENTS


КОМПЛЕКТ ЛОТКА ВЫДАЧИ → КОМПЛЕКТ ДАТЧИКА СТАКАНА (ОПЦИЯ)
DELIVERY TRAY COMPONENTS → CUP SENSOR COMPONENTS (OPTION)



A B



№	КОД CODE	Кол. Unit	Наименование Name	Крепёж Fixing	Примечание Note
1	U0000124231	1	Жгут фотоэлемента Photocell harness	DIN 6923 M4 (1)	Жгут + фотодатчик
1.1	U0000124413	1	Фотодатчик Photosensor		
1.2	U0000136348	2	Гайка фотодатчика Photosensor nut		Из комплекта фотодатчика
2	U0000137193	1	Кронштейн датчика в сборе Sensor bracket assembly	DIN 7985 M4,0x12 (2)	
3	U0000137176	1	Отражатель в сборе Reflector assembly	DIN 7985 M4,0x12 (2)	
4	U0000137177	1	Козырёк защитный Protective visor	DIN 7985 M4,0x12 (2)	



№	Код / Code	Модификации / Modifications	Примечание / Note	№ Изменений
A	U0000138266	ВСЕ / ALL	Опция / Фотодатчик Aeco	1

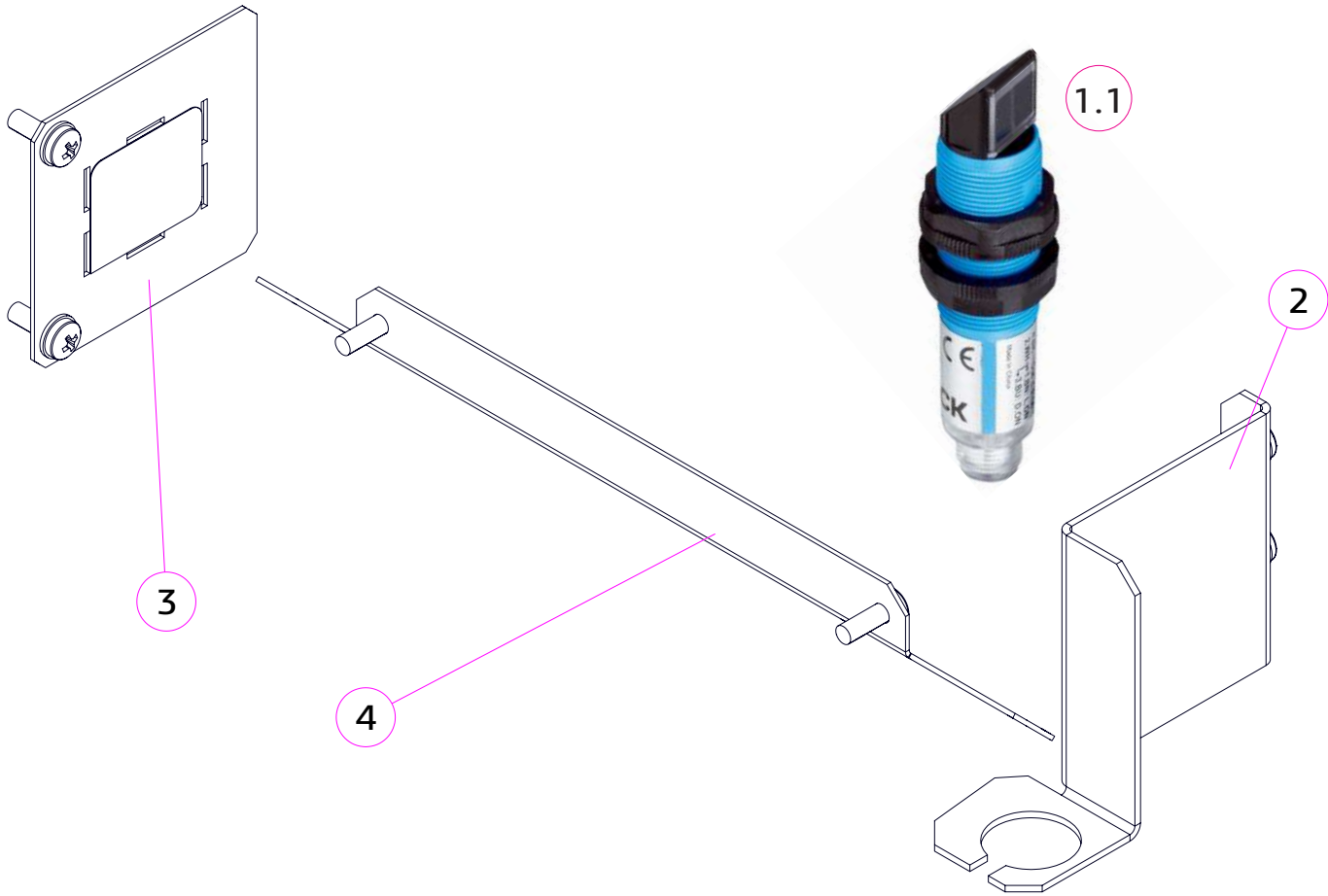


КОМПЛЕКТ МОДУЛЯ ВЫДАЧИ
DISPENSER COMPONENTS


КОМПЛЕКТ ЛОТКА ВЫДАЧИ → КОМПЛЕКТ ДАТЧИКА СТАКАНА (ОПЦИЯ)
DELIVERY TRAY COMPONENTS → CUP SENSOR COMPONENTS (OPTION)



A B

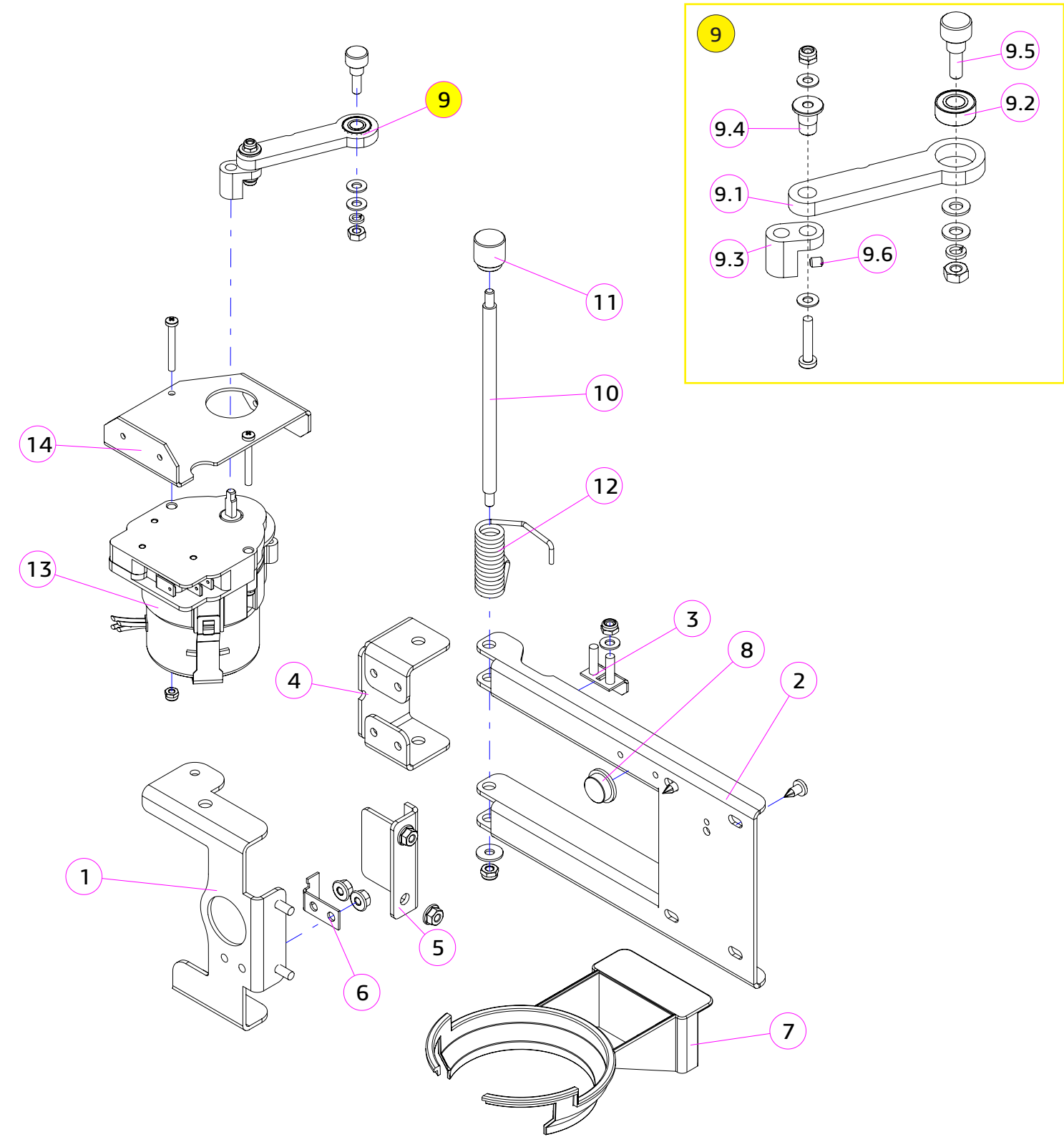


№	КОД CODE	Кол. Unit	Наименование Name	Крепёж Fixing	Примечание Note
1	U0000145591	1	Жгут фотоэлемента Photocell harness	DIN 6923 M4 (1)	Жгут + фотодатчик
1.1	U0000144359	1	Фотодатчик Photosensor		
2	U0000137193	1	Кронштейн датчика в сборе Sensor bracket assembly	DIN 7985 M4,0x12 (2)	
3	U0000137176	1	Отражатель в сборе Reflector assembly	DIN 7985 M4,0x12 (2)	
4	U0000137177	1	Козырёк защитный Protective visor	DIN 7985 M4,0x12 (2)	



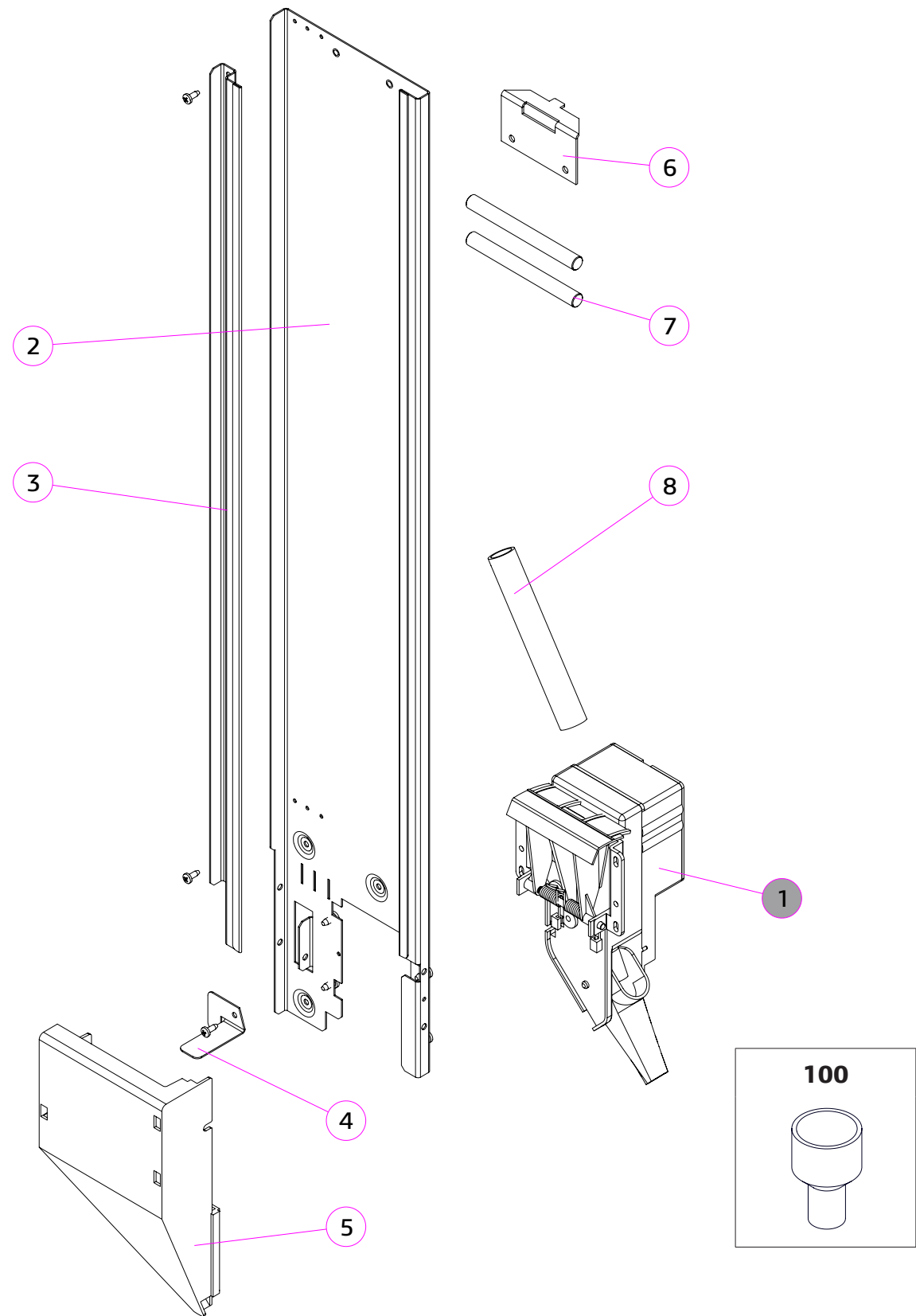
№	Код / Code	Модификации / Modifications	Примечание / Note	№ Изменений
B	U0000150004	BCE / ALL	Опция / Фотодатчик Stick	1

КОМПЛЕКТ МОДУЛЯ ВЫДАЧИ
DISPENSER COMPONENTS
КОМПЛЕКТ ПРУЖИННОЙ РУКИ
ARM, CUP HOLDER



№		КОД CODE	Кол. Unit	Наименование Name	Крепёж Fixing	Примечание Note
1	A	U0000137180	1	Кронштейн пружины в сборе Spring bracket		
	B	U0000148880	1	Кронштейн пружины в сборе Spring bracket		Под стаканы 80 мм
2		U0000137179	1	Кронштейн держателя стакана Cup holder bracket		
3		U0000137181	1	Зацеп пружины верхний в сборе Top hitch	DIN 985 M4 (2) DIN 125 A4,3 (2)	
4		U0000137184	1	Опорный кронштейн Bracket	DIN 7981 M3,5x9,5-C (4)	
5		U0000137183	1	Крышка пружинного механизма Cover	DIN 6923 M4 (2)	
6		U0000137182	1	Зацеп пружины нижний Lower hitch	DIN 6923 M4 (2)	
7		U0000119759	1	Фиксатор стакана с вырезом Cup holder	DIN 7981 M3,9x9,5-F A2 (2)	
8		U0000011027	1	Площадка Damper		
9		U0000137196	1	Привод руки в сборе Hand drive assembly	DIN 934 M4 (1) DIN 127 A4,1 (1) DIN 125 A4,3 (1)	
9.1		U0000137055	1	Тяга эксцентрика Eccentric rod	DIN 551 M3x6 (1)	
9.2		U0000126314	1	Подшипник Bearing		
9.3		U0000137056	1	Эксцентрик привода Eccentric	DIN 7985 M3,0x16 (1) DIN 125 A3,2 (1) DIN 985 M3 (1)	
9.4		U0000137057	1	Втулка эксцентрика Eccentric bushing		
9.5		U0000119284	1	Винт Screw		
9.6		U0000137067	1	Винт DIN 551 M3x6 Screw DIN 551 M3x6		
10		U0000134975	1	Ось руки Axis, cup holder	DIN 9021 A4,3 (1) DIN 985 M4 (1)	
11		U0000119044	1	Головка оси Axis heading		
12		U0000126690	1	Пружина Spring		
13		U0000119027	1	Моторедуктор Gear motor	DIN 7985 M3,0x25 (2) DIN 985 M3 (2)	
14		U0000136518	1	Кронштейн Bracket	DIN 7981 M3,5x9,5-C (4)	

№	Код / Code	Модификации / Modifications	Примечание / Note	№ Изменений
---	U0000146855	ВСЕ / ALL	Кроме автоматов с подвижными держателями сопел	12

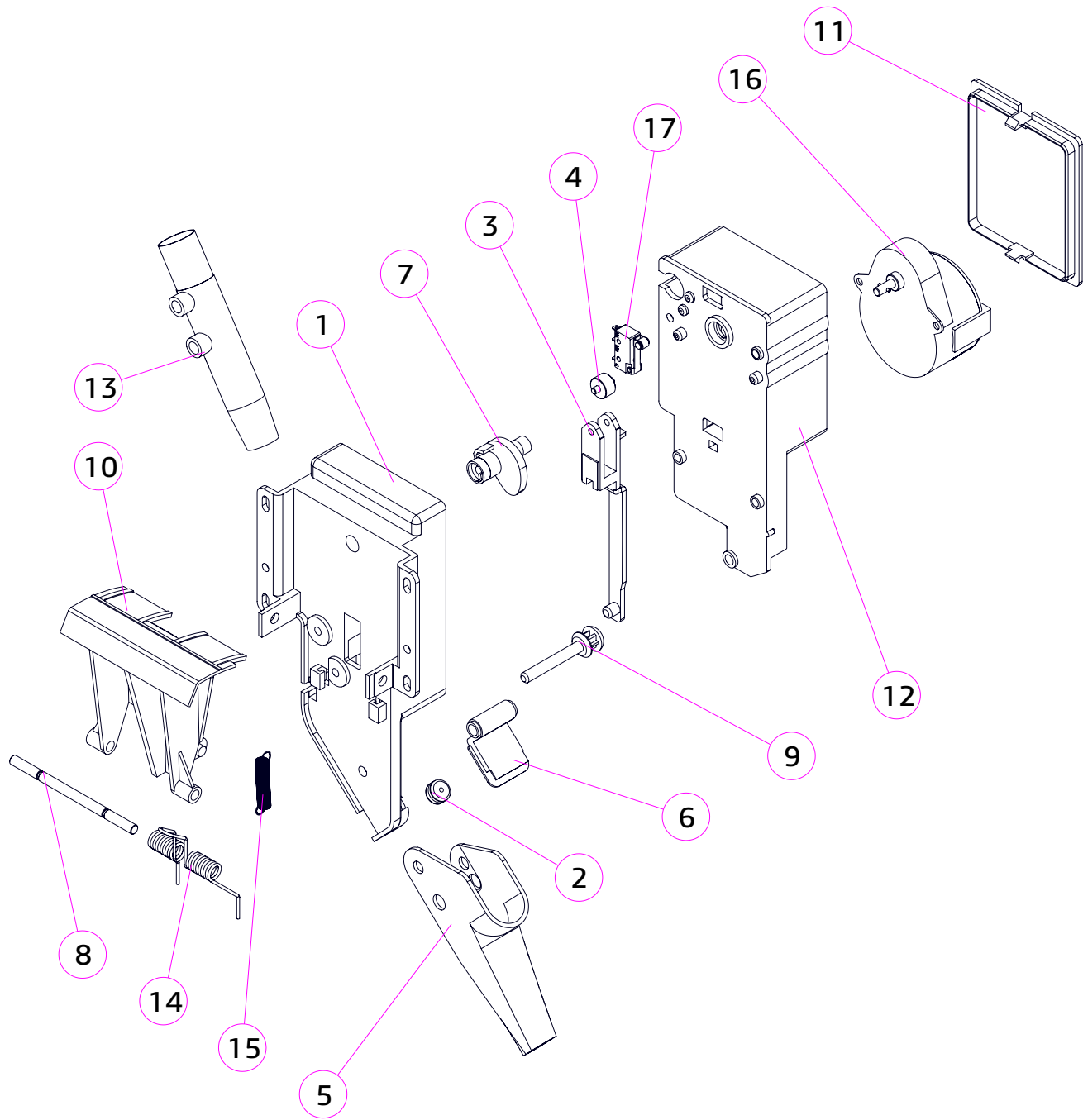


№	КОД CODE	Кол. Unit	Наименование Name	Крепёж Fixing	Примечание Note
1	U0000132486	1	Механизм выдачи ложек Mechanism, dispenser stirrer	DIN 7981 M4,2x9,5-F (4)	Рис.3.13-Fig.3.13
2	U0000125208	1	Панель в сборе Panel assembly	DIN 7985 M4,0x10 (3) DIN 125 A4,3 (3) DIN 6798 A4 (3)	
3	U0000127979	1	Направляющая Guide, dispenser stirrer		
4	U0000129317	1	Уголок Bracket		
5	U0000122289	1	Направляющая Guide, dispenser stirrer		
6	U0000125206	1	Кронштейн Bracket		К стаканному блоку
7	U0000119143	2	Грузик Press, dispenser stirrer		
8	U0000122765	1	Трубка силиконовая Pipe, silicone		125 мм
100	U0000119034	1	Воронка Funnel		Для сахара

№	Код / Code	Модификации / Modifications	Примечание / Note	№ Изменений
---	U0000125000	ВСЕ / ALL	Кроме автоматов с подвижными держателями сопел	15

3.13
МОДУЛЬ ВЫДАЧИ
DISPENSER COMPONENTS

КОМПЛЕКТ ВЫДАЧИ ЛОЖЕК → МЕХАНИЗМ ВЫДАЧИ ЛОЖЕК
DISPENSER SPOONS & SUGAR → MECHANISM, DISPENSER STIRRER



№	КОД CODE	Кол. Unit	Наименование Name	Крепёж Fixing	Примечание Note
1	U0000122287	1	Корпус Body		
2	U0000125284	1	Отбойник Pass-wire		
3	U0000122284	1	Стержень Rod		
4	U0000122293	1	Ролик Roller		
5	U0000122292	1	Сопло Sugar nozzle		
6	U0000122286	1	Стенка сопла Nozzle panel		
7	U0000122283	1	Эксцентрик (кулачок) Eccentric		
8	U0000122290	1	Ось Axis	DIN 6798 A4 (2)	
9	U0000122281	1	Ось сопла Nozzle pole		
10	U0000122288	1	Толкатель Pusher		
11	U0000122280	1	Крышка Cover		
12	U0000122282	1	Поддержка мотора Support	DIN 7981 M4,2x16-C (4)	
13	U0000122285	1	Трубка сахара Sugar pipe	DIN 7985 M4,0x08 (2)	
14	U0000122291	1	Пружина Spring		
15	U0000122390	1	Пружина Spring		
16	U0000136260	1	Мотор-редуктор Motor	DIN 7981 M2,9x9,5-C (2)	
17	U0000122703	1	Жгут модуля выдачи ложек Harness	DIN 7981 M2,2x13-C (2)	Микропереключатель входит в состав жгута

№	Код / Code	Модификации / Modifications	Примечание / Note	№ Изменений
---	U0000132486	ВСЕ / ALL	Кроме автоматов с подвижными держателями сопел	15



3.14

МОДУЛЬ ВЫДАЧИ
DISPENSER COMPONENTS

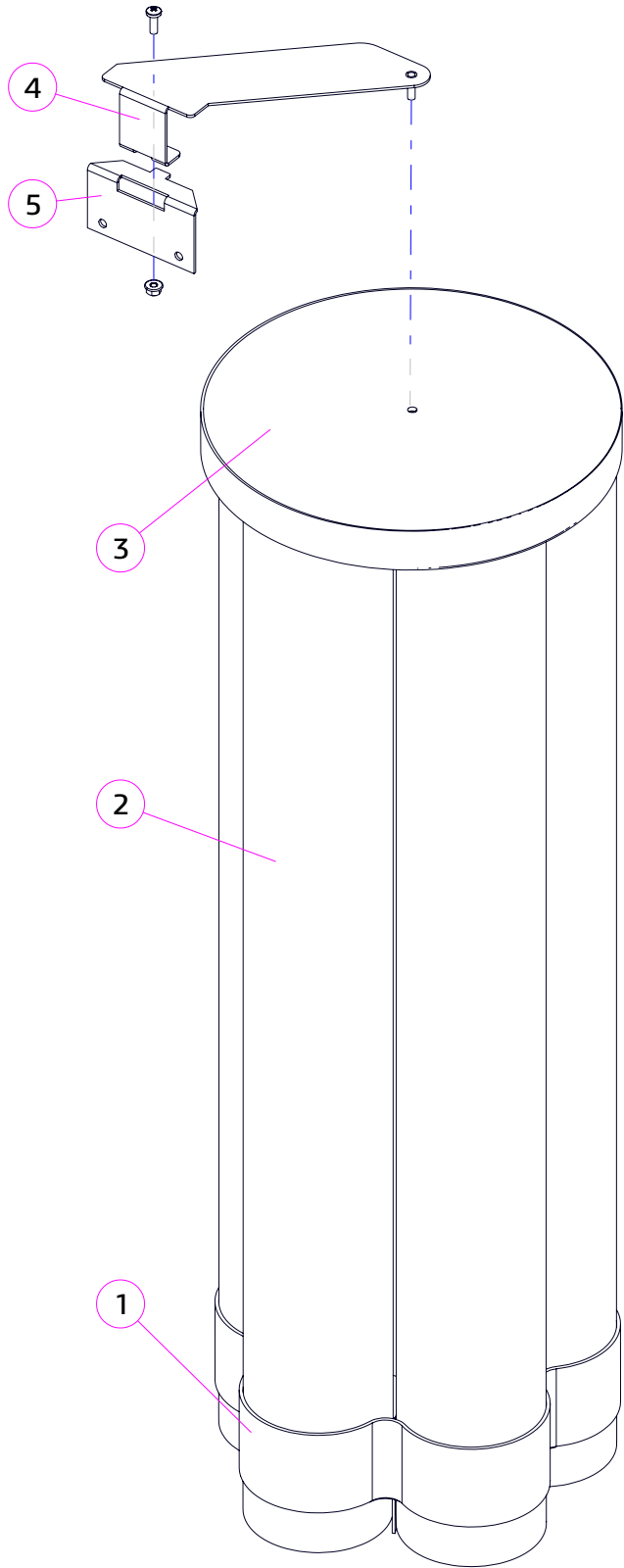
КОМПЛЕКТ СТАКАННОГО БЛОКА
CUPS-CONTAINER



A

B

C

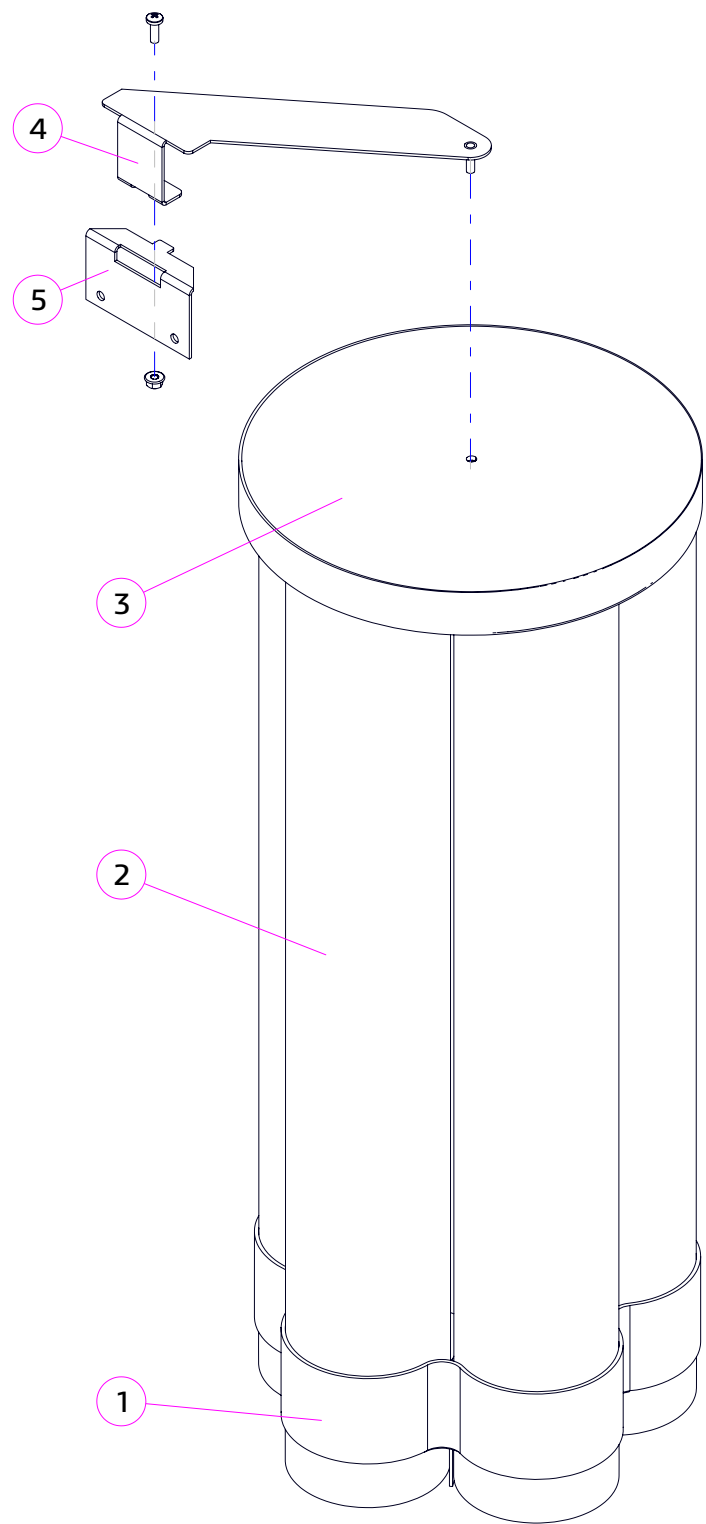


№		КОД CODE	Кол. Unit	Наименование Name	Крепёж Fixing	Примечание Note
1		U0000134085		Основание туб стаканов Container base		
2		U0000119035		Тубы стаканов_5 шт. Cups tubes_5 psc		
3	A	U0000123761		Крышка туб стаканов (без отверстия) Cup container cover (without hole)		
	B	U0000133961		Крышка туб стаканов (с отверстием) Cup container cover (without hole)	DIN 125 A4,3 (2) DIN 985 M4 (2)	
4		U0000125207		Держатель в сборе Holder assembly		
5		U0000125206		Кронштейн Bracket	DIN 7985 M4,0x12 (1) DIN 6923 M4 (3)	

№	Код / Code	Модификации / Modifications	Примечание / Note	№ Изменений
A	U0000133619	ВСЕ / ALL	Под стаканы 70 и 73 мм	6



A B C



№	КОД CODE	Кол. Unit	Наименование Name	Крепёж Fixing	Примечание Note
1	U0000134085	1	Основание туб стаканов Container base		
2	U0000137653	5	Тубы стаканов_5 шт. Cups tubes_5 psc		Доработанные
3	A U0000123761	1	Крышка туб стаканов (без отверстия) Cup container cover (without hole)		
	B U0000133961	1	Крышка туб стаканов (с отверстием) Cup container cover (without hole)	DIN 125 A4,3 (2) DIN 985 M4 (2)	
4	U0000125207		Держатель в сборе Holder assembly		
5	U0000125206		Кронштейн Bracket	DIN 7985 M4,0x12 (1) DIN 6923 M4 (3)	

№	Код / Code	Модификации / Modifications	Примечание / Note	№ Изменений
B	U0000136045	Rosso (Touch)	Под подвижные сопла	6



3.16

МОДУЛЬ ВЫДАЧИ
DISPENSER COMPONENTS

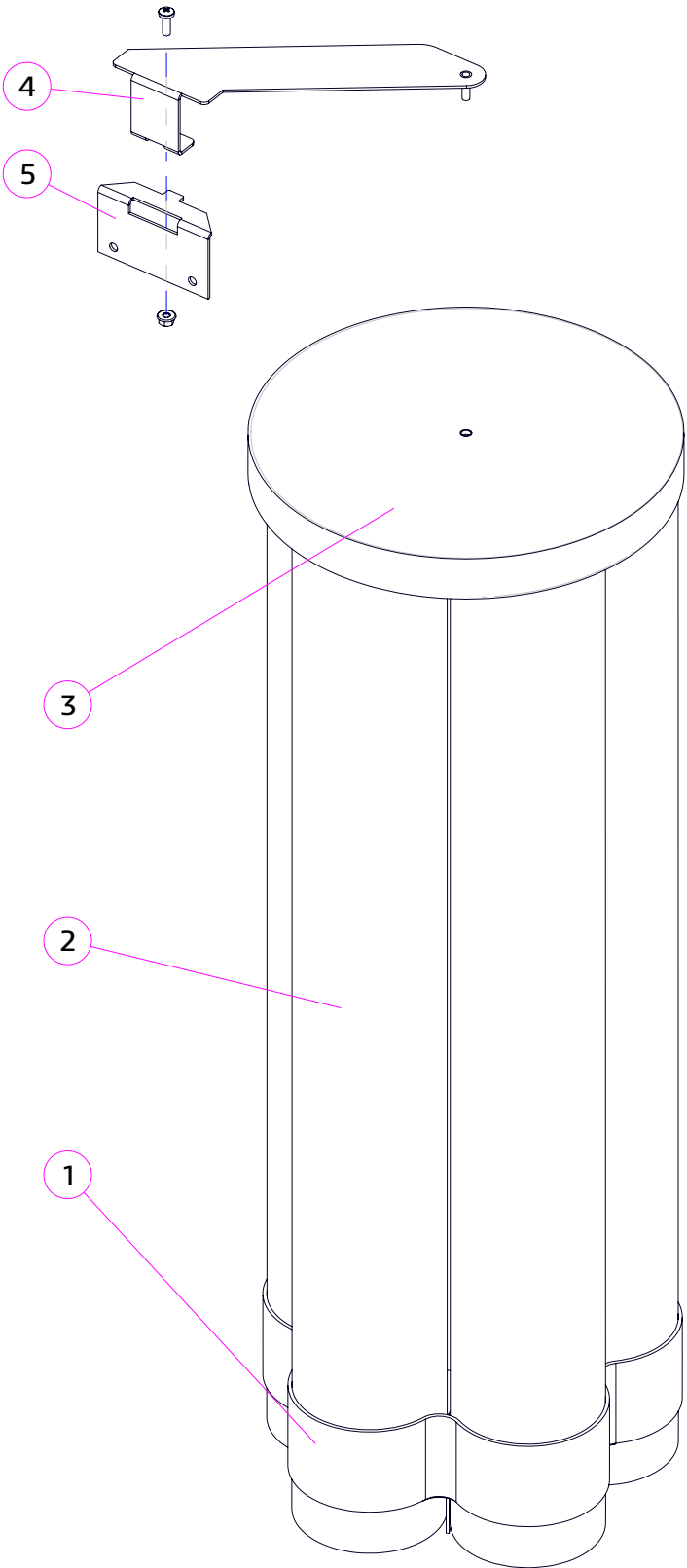
КОМПЛЕКТ СТАКАННОГО БЛОКА
CUPS-CONTAINER



A

B

C

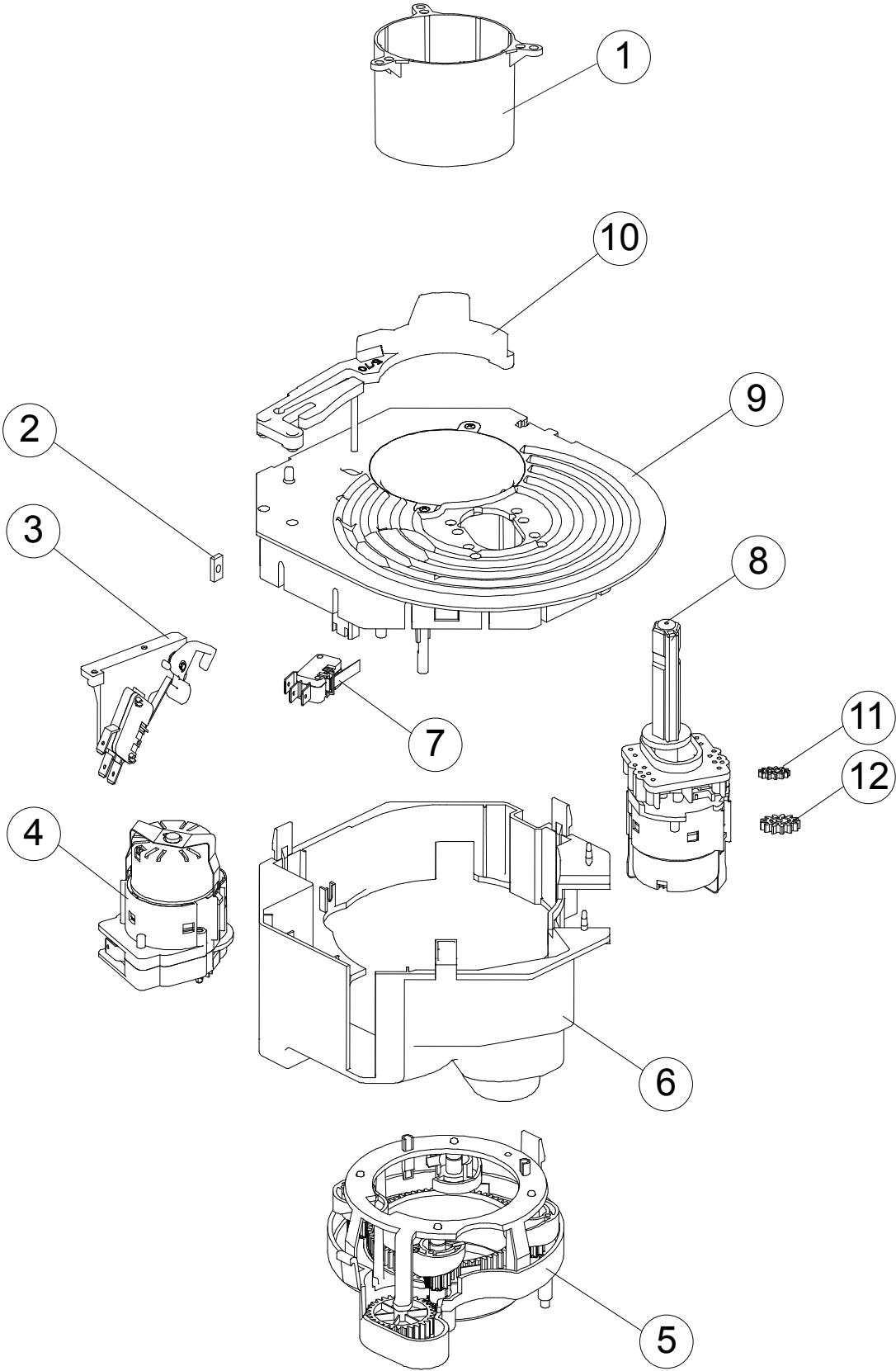


№		КОД CODE	Кол. Unit	Наименование Name	Крепёж Fixing	Примечание Note
1		U0000134085	1	Основание туб стаканов Container base		
2		U0000146877	5	Тубы стаканов_5 шт. Cups tubes_5 psc		Доработанные
3	A	U0000123761	1	Крышка туб стаканов (без отверстия) Cup container cover (without hole)		
	B	U0000133961	1	Крышка туб стаканов (с отверстием) Cup container cover (without hole)	DIN 125 A4,3 (2) DIN 985 M4 (2)	
4		U0000146863		Держатель в сборе Holder assembly		
5		U0000125206		Кронштейн Bracket	DIN 7985 M4,0x12 (1) DIN 6923 M4 (3)	

№	Код / Code	Модификации / Modifications	Примечание / Note	№ Изменений
C	U0000152470	Rosso (Touch)	Под стаканы 80 мм	6



A B C

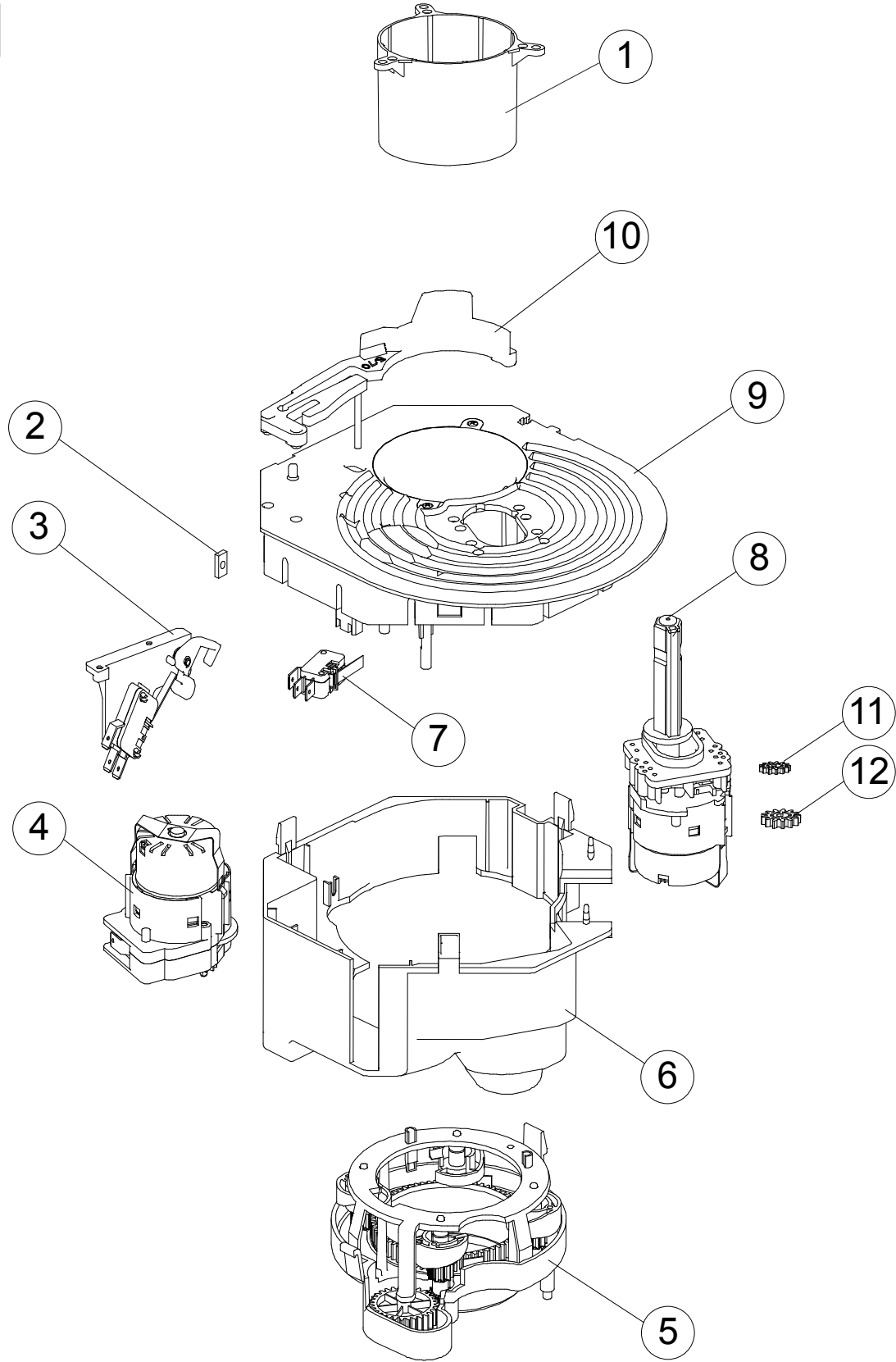


№	КОД CODE	Кол. Unit	Наименование Name	Крепёж Fixing	Примечание Note
1	U0000121530	1	Вставка механизма выдачи стаканов Cup guide		
2	U0000134086	1	Гайка М4 Fixing nut M4_zinc plated		
3	U0000124572	1	Микропереключатель наличия стака- нов Microswitch support assembly		
4	U0000124480	1	Моторедуктор выдачи стаканов Gear motor_230V AC		
5	U0000127438	1	Модуль выдачи стакана с 5 роликами Cup dispensing unit with 5 rollers		
6	U0000145640	1	Крышка механизма выдачи стаканов Cup mechanism, cover		
7	U0000125292	1	Микропереключатель положения тубы Turret positioning microswitch		
8	U0000124663	1	Моторедуктор поворота туб Turret drive gear motor assembly		
9	U0000134088	1	Корпус механизма выдачи стаканов Upper body		
10	U0000122085	1	Фиксатор туб механизма выдачи ста- канов Turret positioning lever		
11	U0000122347	1	Шестерёнка редуктора поворота туб Gear		
12	U0000124571	1	Шестерёнка редуктора поворота туб Gear		

№	Код / Code	Модификации / Modifications	Примечание / Note	№ Изменений
A	U0000119025	ВСЕ / ALL	Под стаканы 70 мм	



A B C

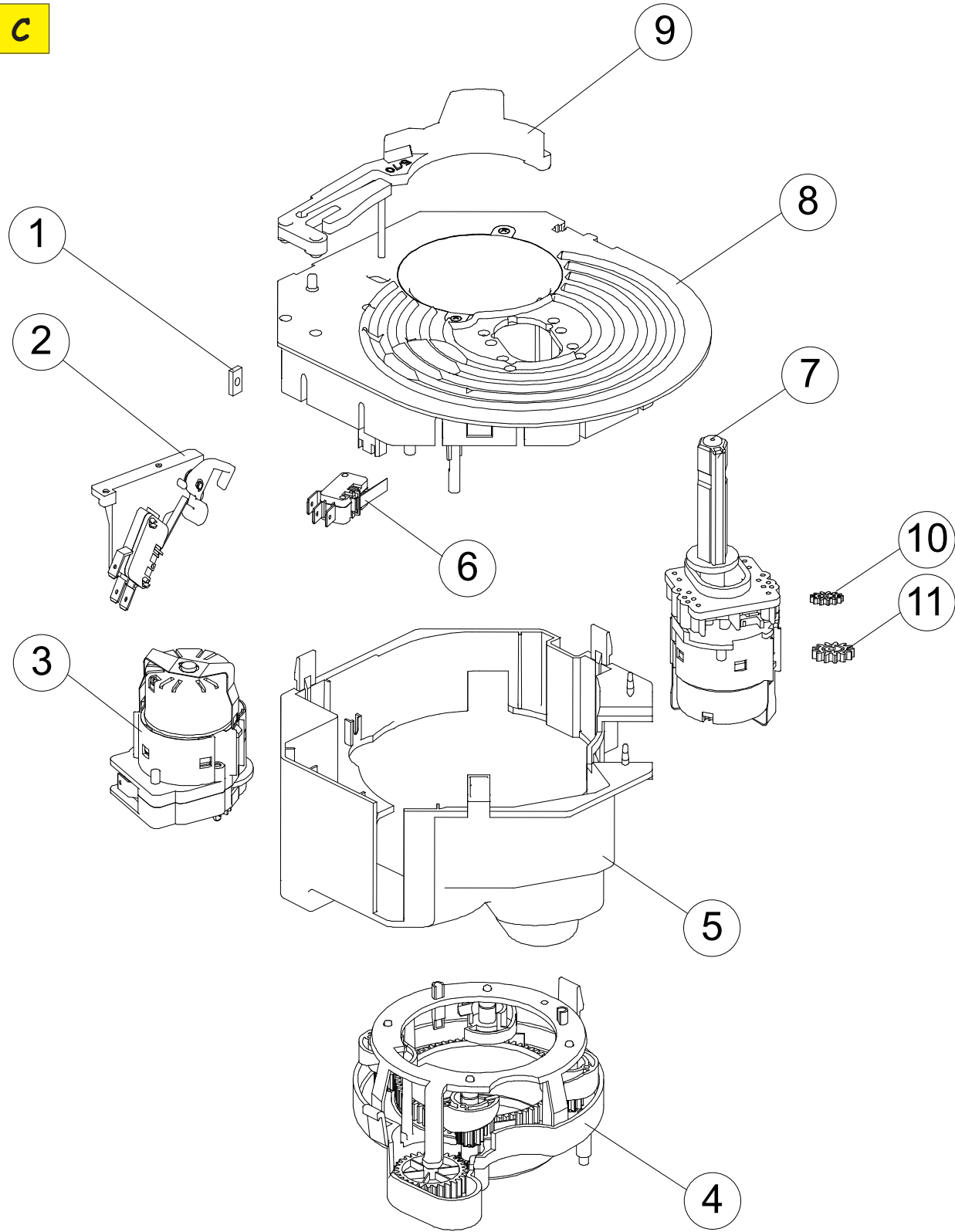


№	КОД CODE	Кол. Unit	Наименование Name	Крепёж Fixing	Примечание Note
1	U0000137420	1	Вставка механизма выдачи стаканов Cup guide		
2	U0000134086	1	Гайка М4 Fixing nut M4_zinc plated		
3	U0000124572	1	Микропереключатель наличия стака- нов Microswitch support assembly		
4	U0000124480	1	Моторедуктор выдачи стаканов Gear motor_230V AC		
5	U0000128595	1	Модуль выдачи стакана с 5 роликами Cup dispensing unit with 5 rollers		
6	U0000145640	1	Крышка механизма выдачи стаканов Cup mechanism, cover		
7	U0000125292	1	Микропереключатель положения тубы Turret positioning microswitch		
8	U0000124663	1	Моторедуктор поворота туб Turret drive gear motor assembly		
9	U0000134088	1	Корпус механизма выдачи стаканов Upper body		
10	U0000122085	1	Фиксатор туб механизма выдачи ста- канов Turret positioning lever		
11	U0000122347	1	Шестерёнка редуктора поворота туб Gear		
12	U0000124571	1	Шестерёнка редуктора поворота туб Gear		

№	Код / Code	Модификации / Modifications	Примечание / Note	№ Изменений
В	U0000137472	ВСЕ / ALL	Под стаканы 73 мм	



A B C

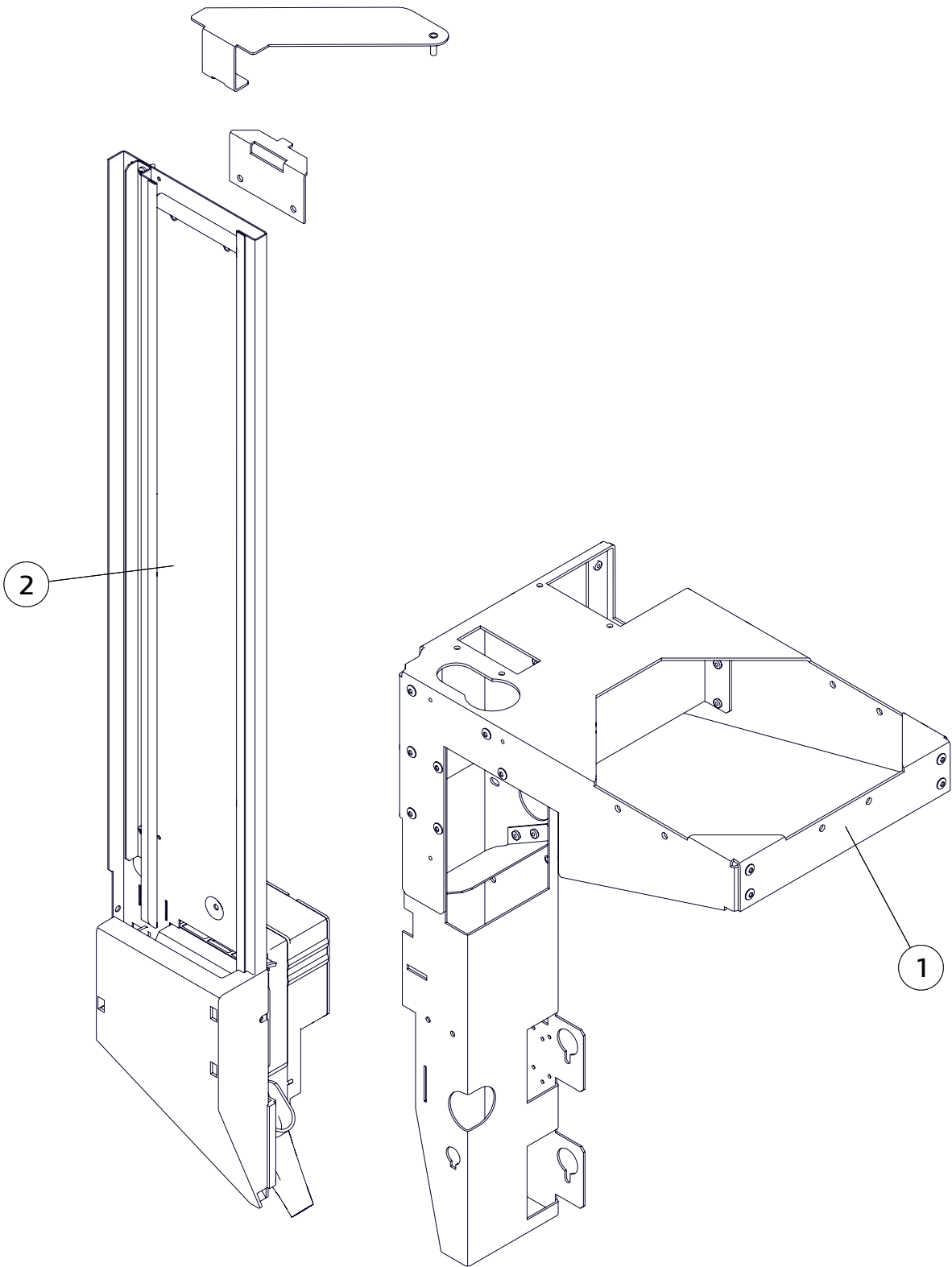


№	КОД CODE	Кол. Unit	Наименование Name	Крепёж Fixing	Примечание Note
1	U0000134086	1	Гайка М4 Fixing nut M4_zinc plated		
2	U0000124572	1	Микропереключатель наличия стака- нов Microswitch support assembly		
3	U0000124480	1	Моторедуктор выдачи стаканов Gear motor_230V AC		
4	U0000145639	1	Модуль выдачи стакана с 6 роликами Cup dispensing unit with 6 rollers		
5	U0000145640	1	Крышка механизма выдачи стаканов Cup mechanism, cover		
6	U0000125292	1	Микропереключатель положения тубы Turret positioning microswitch		
7	U0000124663	1	Моторедуктор поворота туб Turret drive gear motor assembly		
8	U0000134088	1	Корпус механизма выдачи стаканов Upper body		
9	U0000145634	1	Фиксатор туб механизма выдачи ста- канов Turret positioning lever		
10	U0000122347	1	Шестерёнка редуктора поворота туб Gear		
11	U0000124571	1	Шестерёнка редуктора поворота туб Gear		

№	Код / Code	Модификации / Modifications	Примечание / Note	№ Изменений
C	U0000137472	ВСЕ / ALL	Под стаканы 80 мм	

МОДУЛЬ ВЫДАЧИ
DISPENSER COMPONENTS

КОМПЛЕКТ ДЛЯ МОДЕРНИЗАЦИИ МОДУЛЯ РАЗМЕШИВАТЕЛЕЙ
DISPENSER MODULE UPGRADE KIT

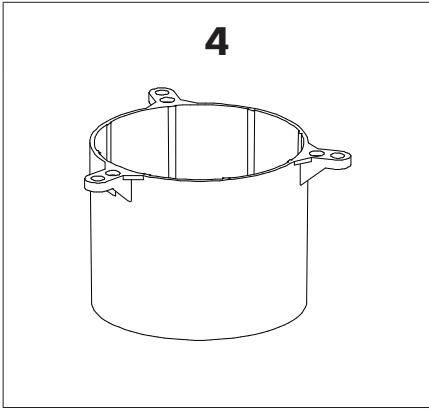
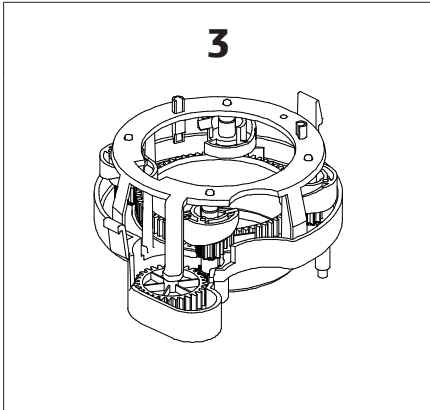
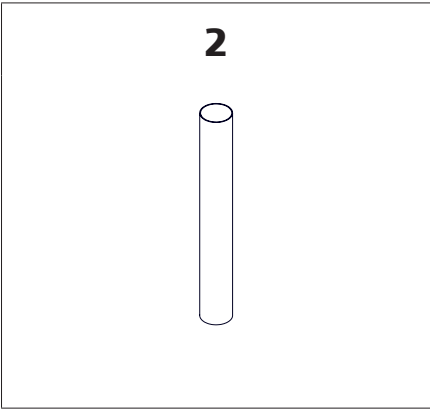
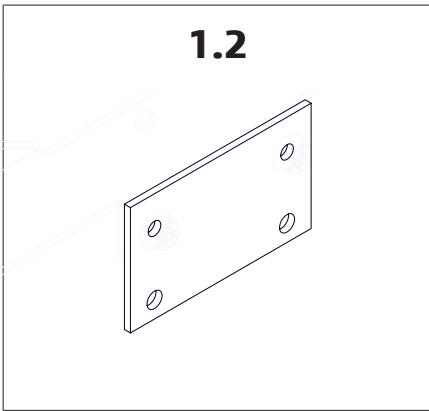
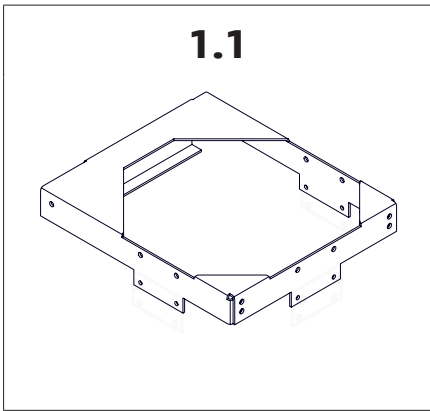
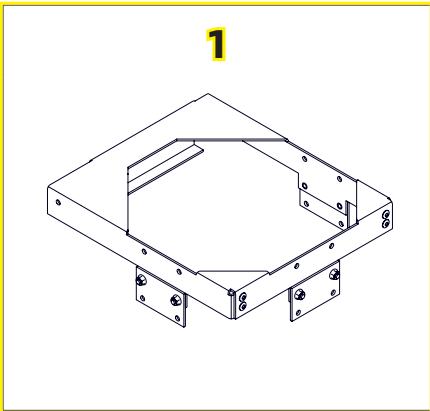


№	КОД CODE	Кол. Unit	Наименование Name	Крепёж Fixing	Примечание Note
1	U0000137108	1	Кронштейн модуля выдачи в сборе Bracket assembly		
2	U0000125000	1	Комплект выдачи ложек Dispenser spoons & sugar		

№	Код / Code	Модификации / Modifications	Примечание / Note	№ Изменений
	U0000137472	ВСЕ / ALL		1



Комплект предназначен для модернизации модуля выдачи размешивателей на автоматах, выпущенных до 10.2012 г.



№	КОД CODE	Кол. Unit	Наименование Name	Крепёж Fixing	Примечание Note
1	U0000135680	1	Кронштейн в сборе Bracket assembly		
1.1	U0000142637	1	Кронштейн Bracket		
1.2	U0000137522	3	Пластина Plate	DIN 6923 M4 (6)	
2	U0000138451	5	Туба доработанная Cups tube		
3	U0000128595	1	Модуль выдачи стакана с 5 роликами Cup dispensing unit with 5 rollers		
4	U0000137420	1	Вставка механизма выдачи Cup guide		

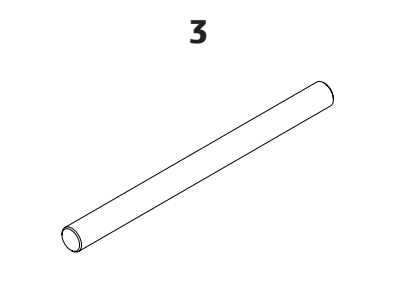
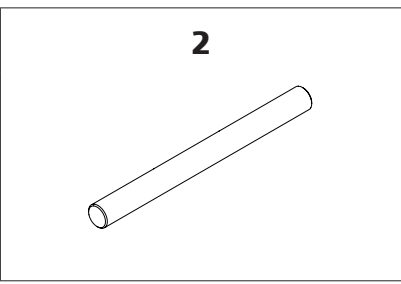
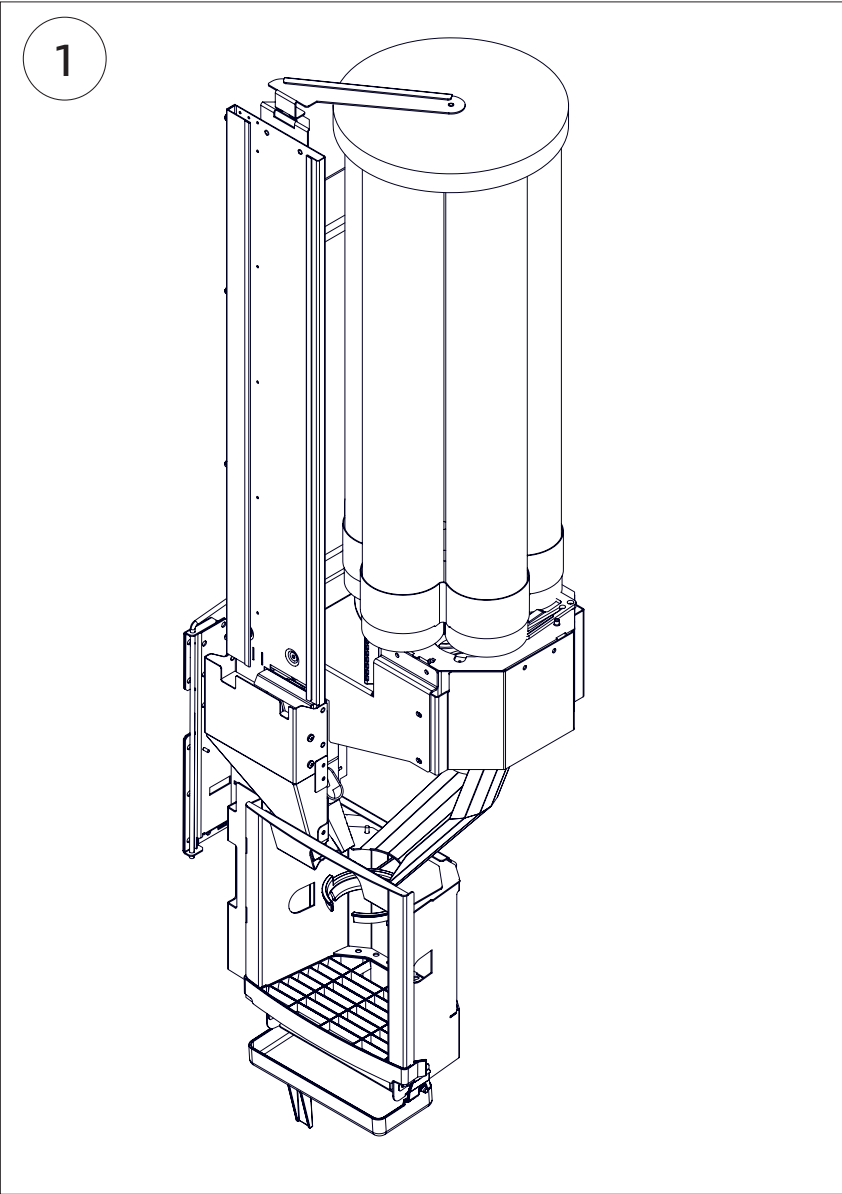
№	Код / Code	Модификации / Modifications	Примечание / Note	№ Изменений
	-----	ВСЕ / ALL		1

МОДУЛЬ ВЫДАЧИ
DISPENSER COMPONENTS

КОМПЛЕКТ ЗАМЕНЫ МОДУЛЯ ВЫДАЧИ ПОД СТАКАНЫ 80 ММ
DISPENSER MODULE REPLACEMENT KIT FOR CUPS 80 MM



A B



№	КОД CODE	Кол. Unit	Наименование Name	Крепёж Fixing	Примечание Note
1	U0000146834	1	Модуль выдачи Dispenser module		Рис.3.3-Fig.3.3
2	U0000141622	1	Грузик Weight		110мм
3	U0000141623	1	Грузик Weight		130мм

№	Код / Code	Модификации / Modifications	Примечание / Note	№ Изменений
A	U0000146887	ВСЕ / ALL		1



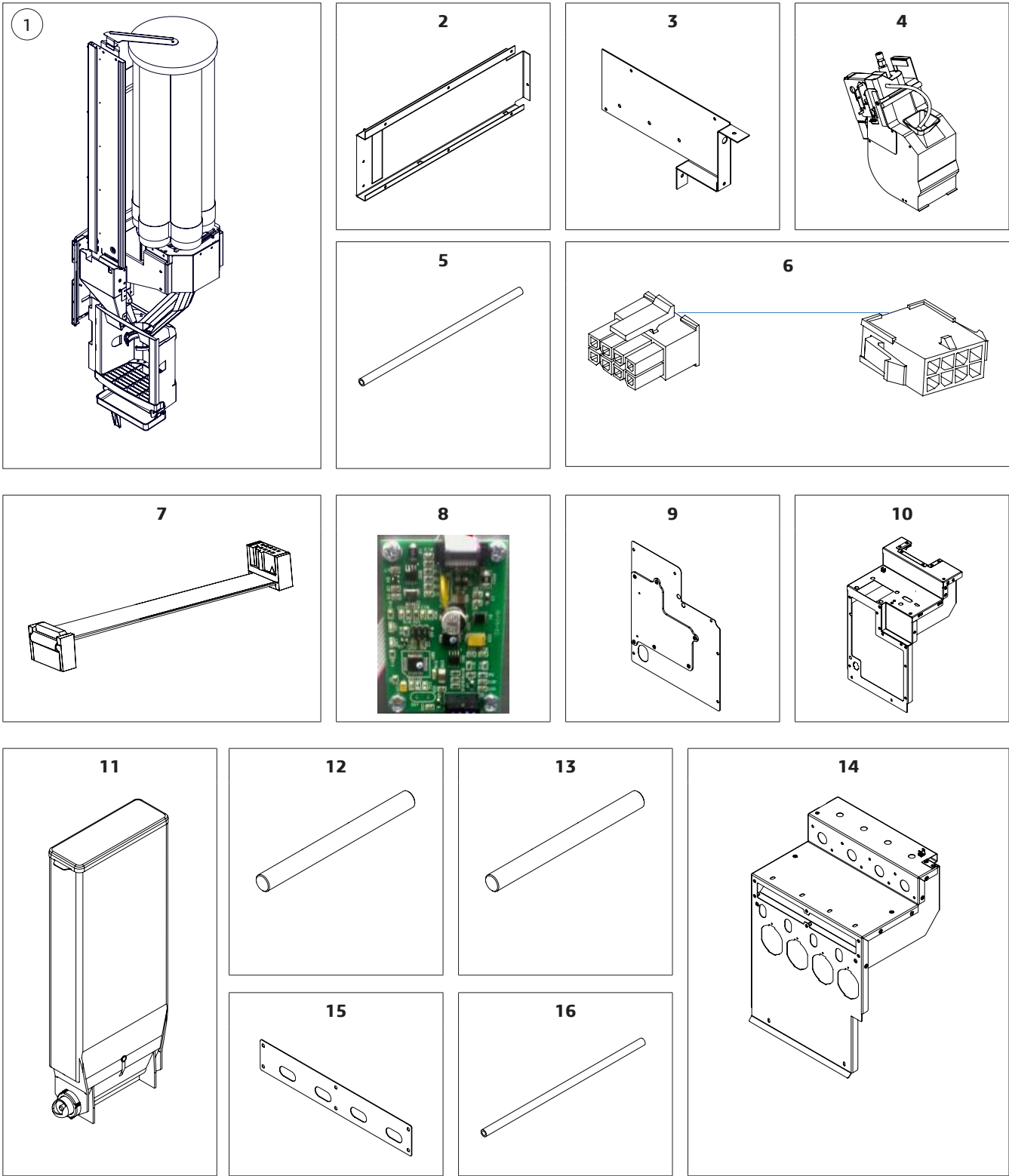
Комплект предназначен для замены модуля выдачи на автоматах, выпущенных до 2018 г. без ВАРИО группы !!!

3.23
МОДУЛЬ ВЫДАЧИ
DISPENSER COMPONENTS

КОМПЛЕКТ ЗАМЕНЫ МОДУЛЯ ВЫДАЧИ ПОД СТАКАНЫ 80 ММ
DISPENSER MODULE REPLACEMENT KIT FOR CUPS 80 MM



A B



№	КОД CODE	Кол. Unit	Наименование Name	Крепёж Fixing	Примечание Note
1	U0000146834	1	Модуль выдачи Dispenser module		Рис.3.3-Fig.3.3
2	U0000147197	1	Швеллер усиливающий Reinforcing channel		
3	U0000146827	1	Косынка Scarf		
4	U0000141637	1	Кофегруппа в сборе Complete coffee group		
5	U0000118984	1	Трубка силиконовая (330 мм) Silicone tube (330 mm)		
6	U0000138701	1	Жгут варио-группы Vario group harness		
7	U0000122743	1	Шлейф клавиатуры Keyboard cable		
8	U0000136672	1	Плата 066R5 Board 066R5		
9	U0000146872	1	Крышка в сборе Cover assembly		
10	U0000146867	1	Поддержка в сборе Support assembly		
11	U0000136962	2	Контейнер продуктов Product container		Рисунок 5.III 238 серия (новый)
12	U0000141622	1	Грузик Weight		110 мм
13	U0000141623	1	Грузик Weight		130 мм
14	U0000146878	1	Кронштейн моторов в сборе Motor bracket assembly		
15	U0000146884	1	Пластина моторов Motor plate	DIN 7985 M4x12мм A2 (6) DIN 125 M4 A2 (6) DIN 127 M4 A2 (6)	
16	U0000118983	1	Трубка силиконовая (2300 мм) Silicone tube (2300 mm)		

№	Код / Code	Модификации / Modifications	Примечание / Note	№ Изменений
B	U0000146824	ВСЕ / ALL		1



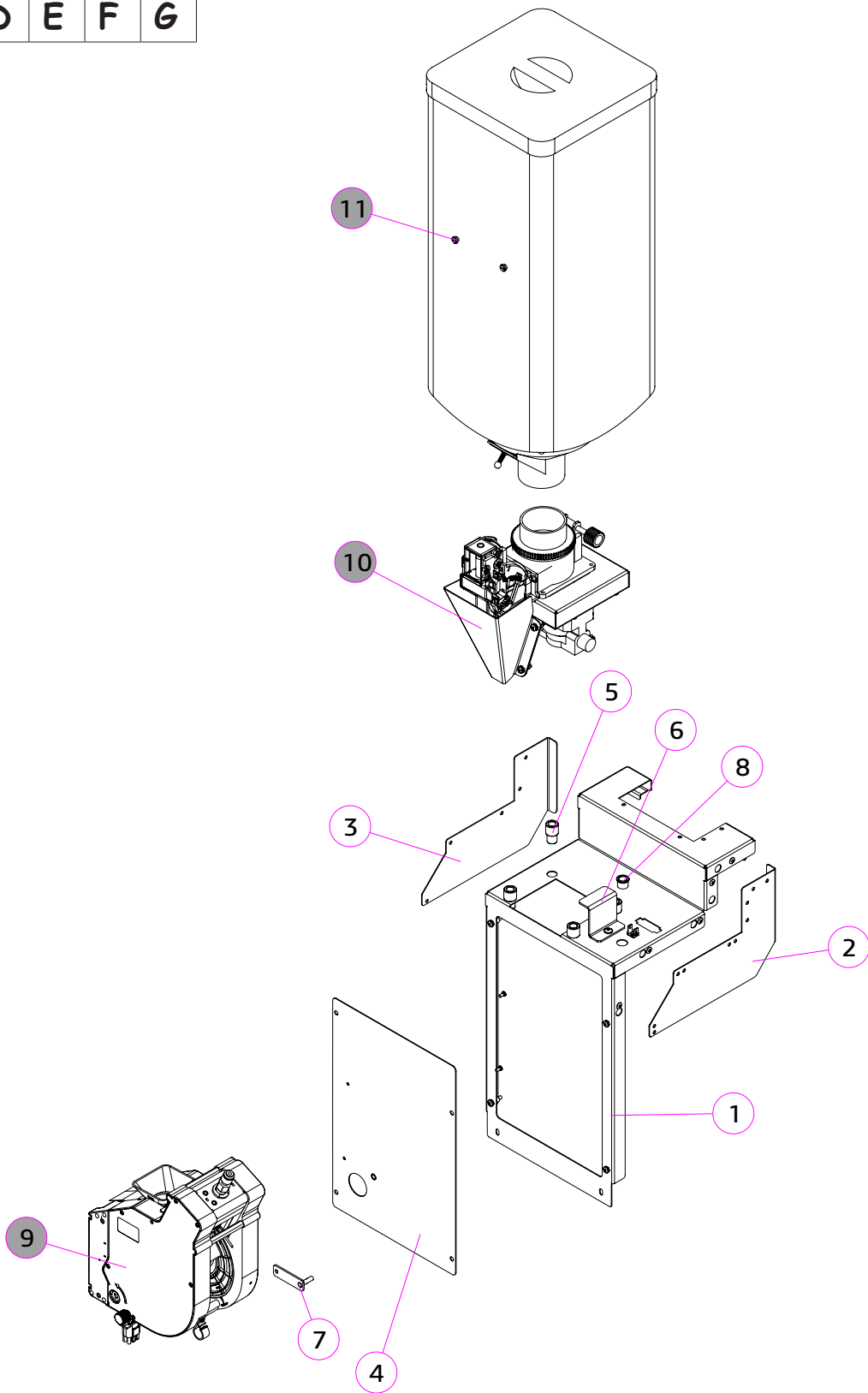
Комплект предназначен для замены модуля выдачи на автоматах, выпущенных до 2018 г. с ВАРИО группой !!!



№	КОД CODE	Рисунок Figure	Примечание Note	№	КОД CODE	Рисунок Figure	Примечание Note	№	КОД CODE	Рисунок Figure	Примечание Note
A	----		Rosso Rosso Touch / 4 контейнера	B	----		Rosso Rosso Touch / 5 контейнеров	C	----		Rosso (Touch) Coffee + Tea
D	----		Rosso (Touch) Coffee + Tea / Под увеличенный контейнер	E	----		Rosso (Touch) Fresh Tea	F	----		Rosso (Touch) Fresh Tea / Под увеличенный контейнер
G	----		Rosso Rosso Touch / Под стаканы 80 мм								



A B C D E F G

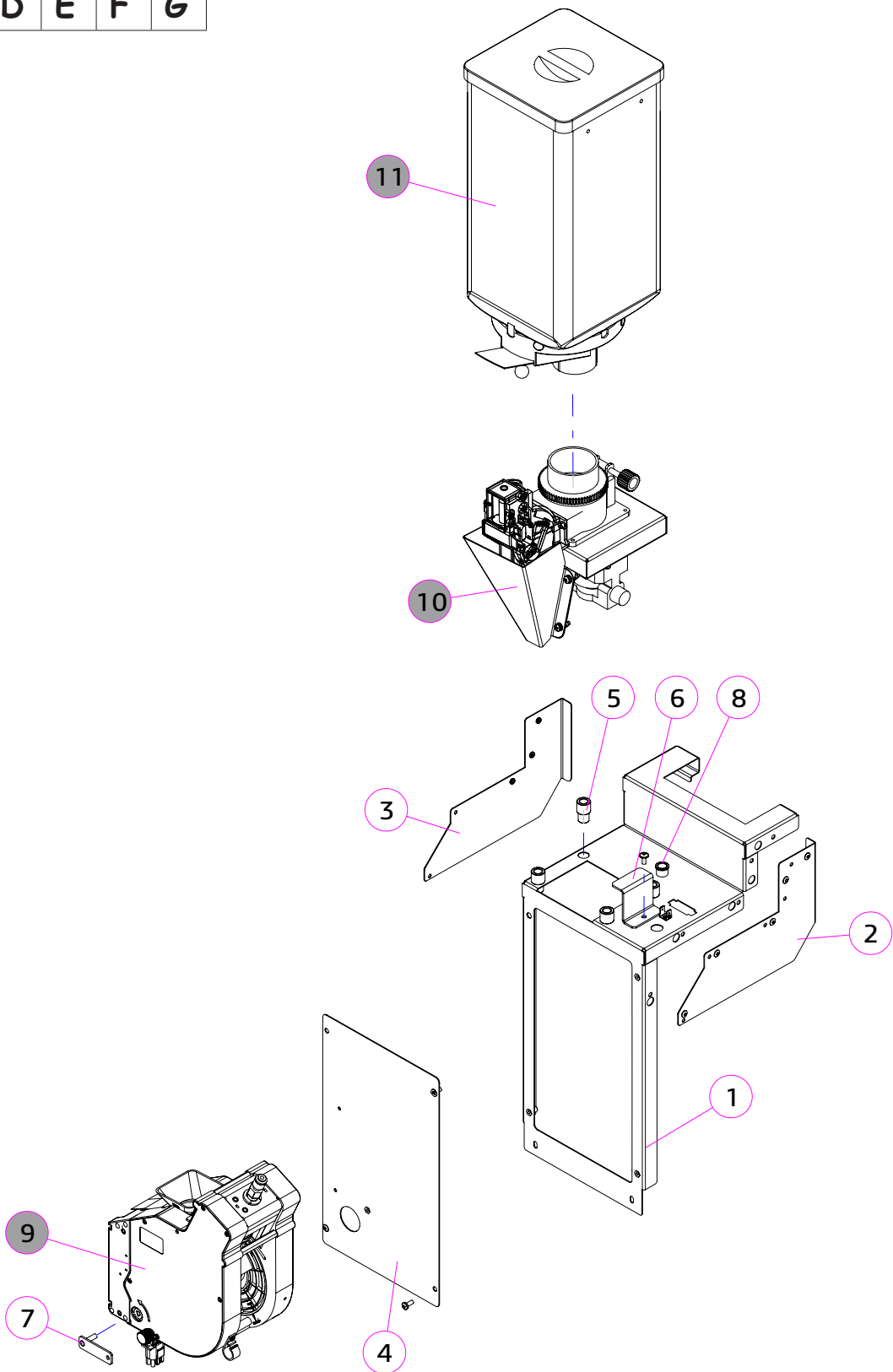


№	КОД CODE	Кол. Unit	Наименование Name	Крепёж Fixing	Примечание Note
1	U0000132706	1	Кронштейн поддержки в сборе Backing bracket assembly		
2	U0000124718	1	Стенка правая Right panel		
3	U0000124719	1	Стенка левая Left panel		
4	U0000132704	1	Крышка в сборе Cover assembly		
5	U0000119138	4	Ножки для кофемолки Legs, coffee grinder		Из комплекта кофемолки в сборе
6	U0000124737	1	Прижим Clamp	DIN 7985 M4,0x14 A2 (1)	
7	U0000123673	1	Пластина блокировочная в сборе Blocking plate assembly	DIN 7985 M4,0x14 A2 (4)	
8	U0000119160	1	Втулка Sleeve		
9	U0000148438	1	Группа эспрессо Coffee & tea group		Рис. 4.8-Fig. 4.8
10	U0000125029	1	Кофемолка в сборе Coffee grinder assembly		Рис. 4.12-Fig. 4.12
11	U0000125033	1	Контейнер кофе Coffee container		Рис. 6.1-Fig. 6.1

№	Код / Code	Модификации / Modifications	Примечание / Note	№ Изменений
A	----	Rosso (Touch)	Под 4 контейнера	5



A B C D E F G

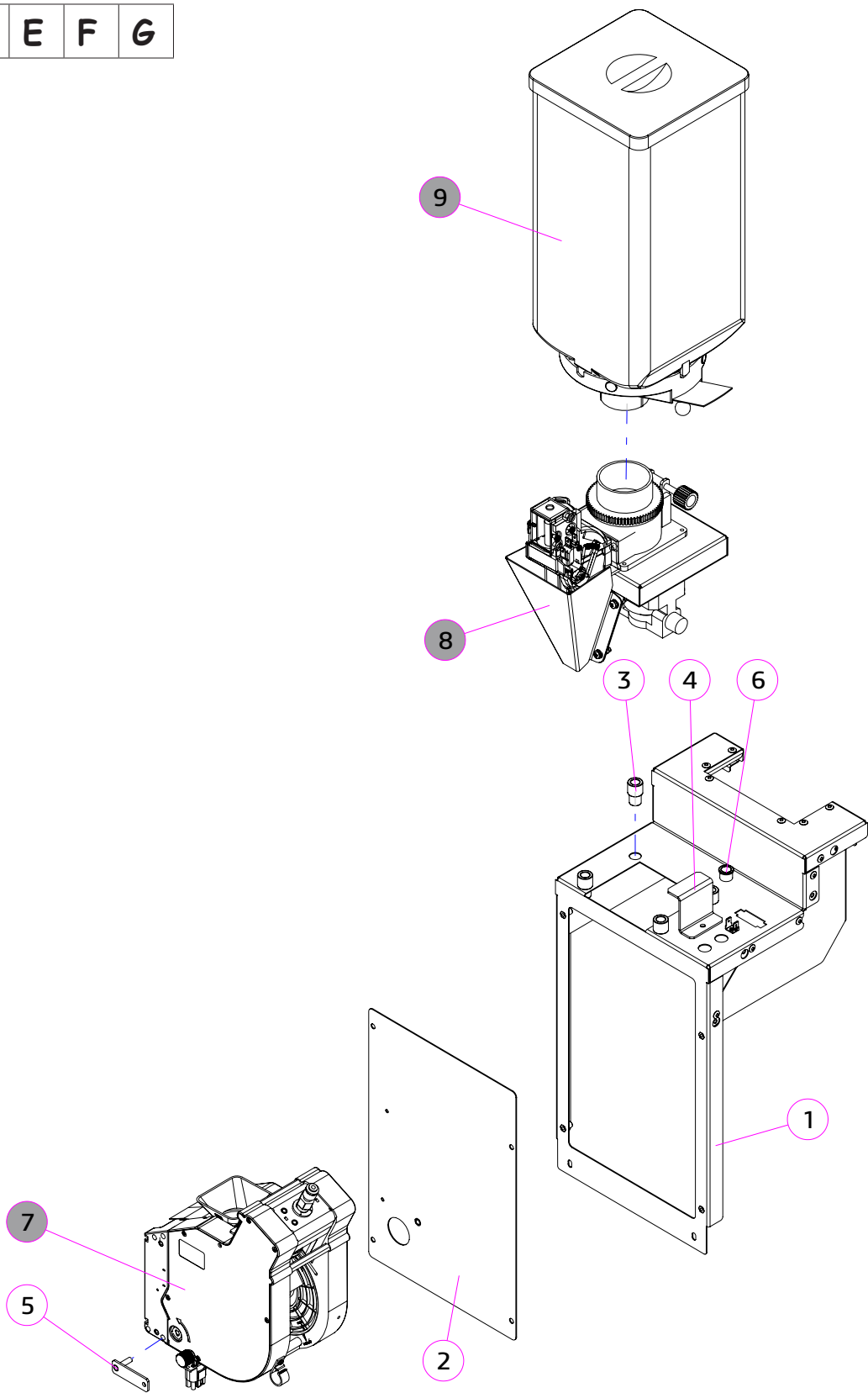


№	КОД CODE	Кол. Unit	Наименование Name	Крепёж Fixing	Примечание Note
1	U0000138463	1	Кронштейн поддержки в сборе Backing bracket assembly		
2	U0000124718	1	Стенка правая Right panel		
3	U0000124719	1	Стенка левая Left panel		
4	U0000132704	1	Крышка в сборе Cover assembly	DIN 7985 M4,0x14 A2 (4)	
5	U0000119138	4	Ножки для кофемолки Legs, coffee grinder		Из комплекта кофемолки в сборе
6	U0000124737	1	Прижим Clamp	DIN 7985 M4,0x14 A2 (1)	
7	U0000123673	1	Пластина блокировочная в сборе Blocking plate assembly		
8	U0000119160	1	Втулка Sleeve		
9	U0000148438	1	Группа эспрессо Coffee & tea group		Рис. 4.8-Fig. 4.8
10	U0000142767	1	Кофемолка в сборе Coffee grinder assembly		Рис. 4.13-Fig. 4.13
11	U0000125033	1	Контейнер кофе Coffee container		Рис. 6.1-Fig. 6.1

№	Код / Code	Модификации / Modifications	Примечание / Note	№ Изменений
B	----	Rosso (Touch)	Под 5 контейнеров	4



A B C D E F G

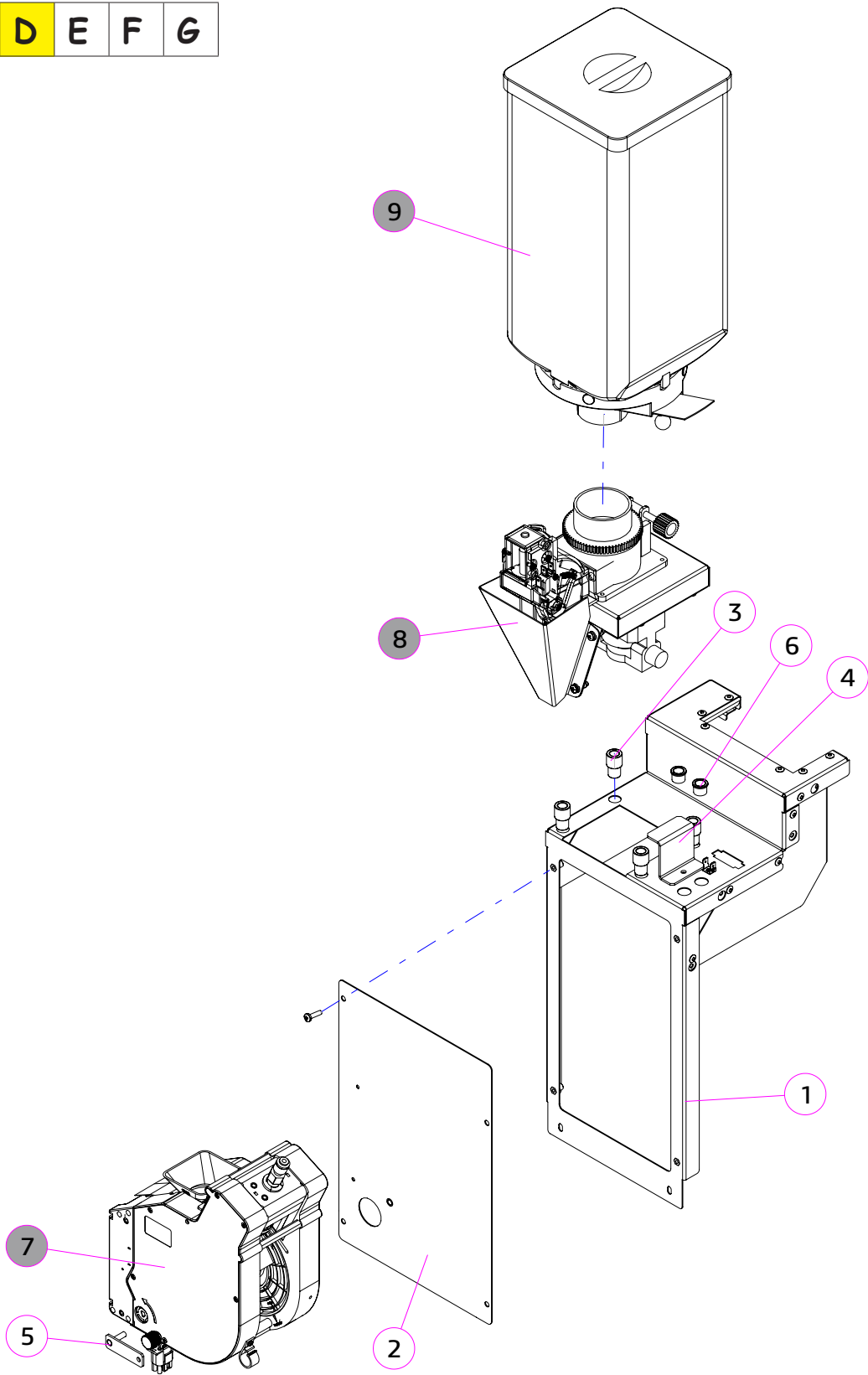


№	КОД CODE	Кол. Unit	Наименование Name	Крепёж Fixing	Примечание Note
1	U0000142814	1	Поддержка в сборе Backing assembly		
2	U0000132704	1	Крышка в сборе Cover assembly	DIN 7985 M4,0x14 A2 (4)	
3	U0000119138	4	Ножки для кофемолки Legs, coffee grinder		Из комплекта кофемолки в сборе
4	U0000124737	1	Прижим Clamp	DIN 7985 M4,0x14 A2 (1)	
5	U0000123673	1	Пластина блокировочная в сборе Blocking plate assembly		
6	U0000119160	2	Втулка Sleeve		
7	U0000148438	1	Группа эспрессо Coffee & tea group		Рис.4.8-Fig.4.8
8	U0000125029	1	Кофемолка в сборе Coffee grinder assembly		Рис.4.12-Fig.4.12
9	U0000125033	1	Контейнер кофе Coffee container		Рис.6.1-Fig.6.1

№	Код / Code	Модификации / Modifications	Примечание / Note	№ Изменений
C	----	Rosso (Touch) Coffee + Tea	Под стандартный контейнер	5



A B C D E F G

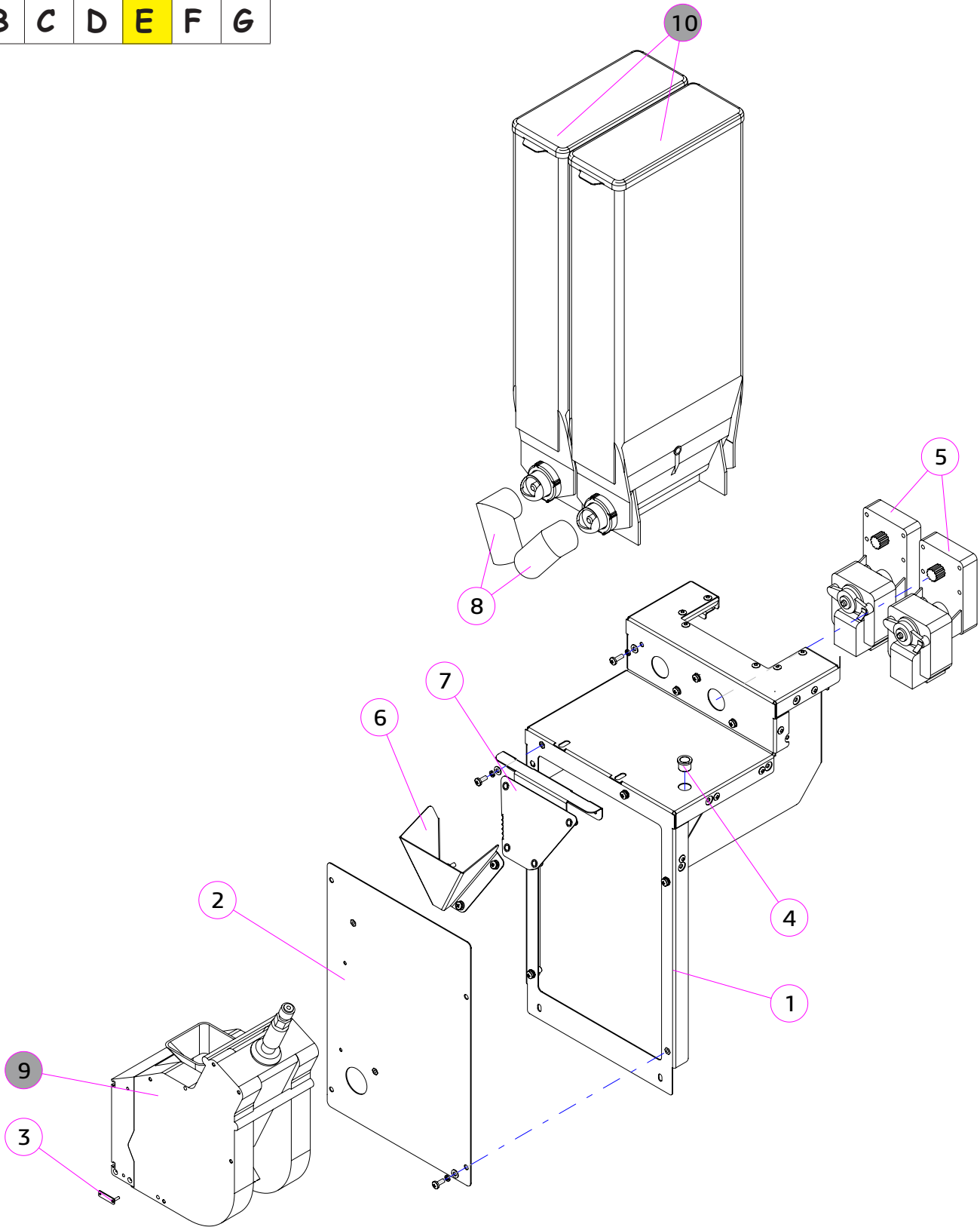


№	КОД CODE	Кол. Unit	Наименование Name	Крепёж Fixing	Примечание Note
1	U0000142629	1	Поддержка в сборе Backing assembly		
2	U0000138465	1	Крышка в сборе Cover assembly	DIN 7985 M4,0x14 A2 (4)	
3	U0000119138	4	Ножки для кофемолки Legs, coffee grinder		Из комплекта кофемолки в сборе
4	U0000124737	1	Прижим Clamp	DIN 7985 M4,0x14 A2 (1)	
5	U0000123673	1	Пластина блокировочная в сборе Blocking plate assembly		
6	U0000119160	2	Втулка Sleeve		
7	U0000148438	1	Группа эспрессо Coffee & tea group		Рис. 4.8-Fig. 4.8
8	U0000125029	1	Кофемолка в сборе Coffee grinder assembly		Рис. 4.12-Fig. 4.12
9	U0000125033	1	Контейнер кофе Coffee container		Рис. 6.1-Fig. 6.1

№	Код / Code	Модификации / Modifications	Примечание / Note	№ Изменений
D	----	Rosso (Touch) Coffee + Tea	Под увеличенный контейнер	5



A B C D E F G

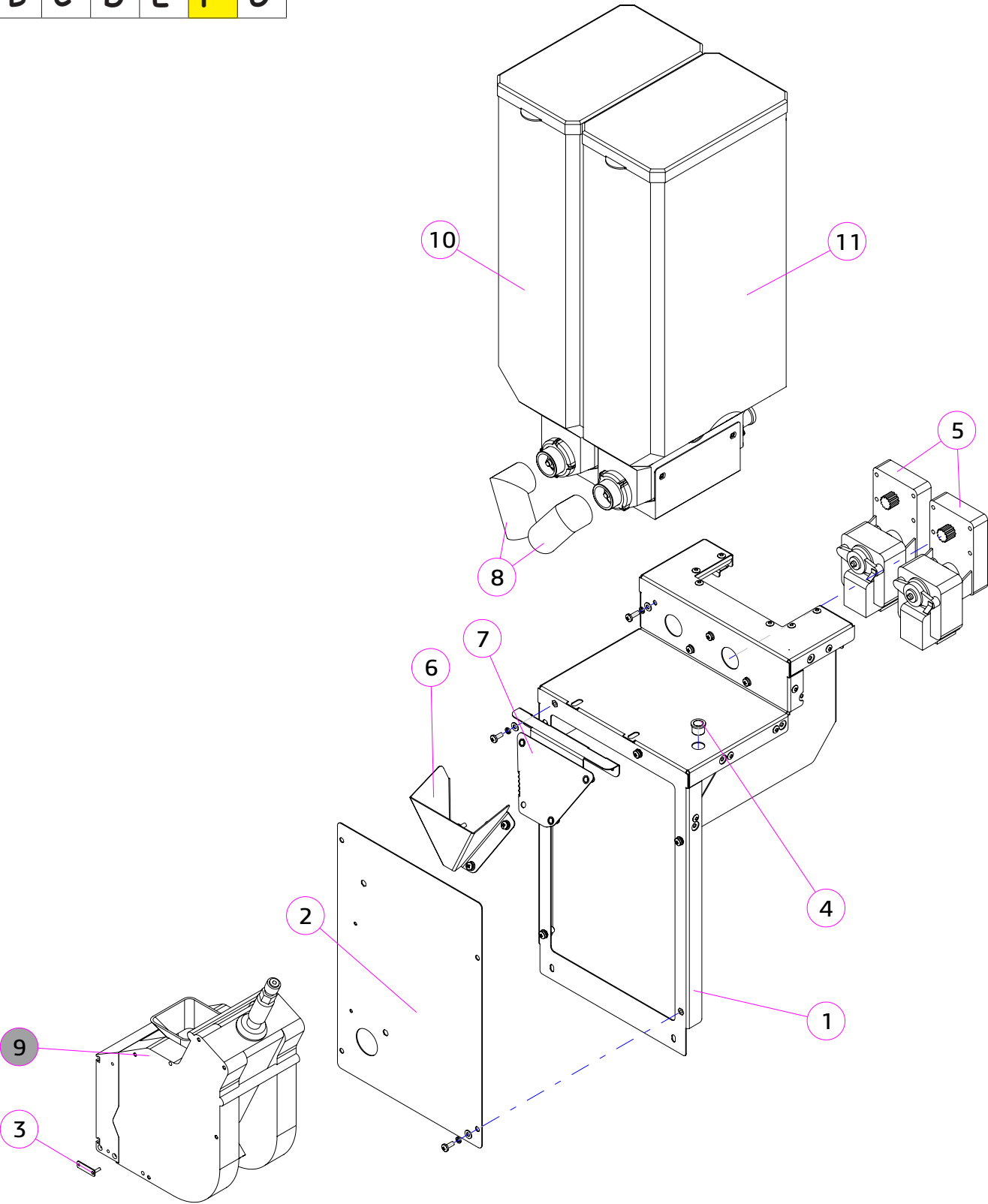


№	КОД CODE	Кол. Unit	Наименование Name	Крепёж Fixing	Примечание Note
1	U0000142608	1	Поддержка в сборе Backing assembly		
2	U0000142592	1	Крышка в сборе Cover assembly	DIN 7985 M4,0x14 A2 (4)	
3	U0000123673	1	Пластина блокировочная в сборе Blocking plate assembly		
4	U0000119160	2	Втулка Sleeve		
5	U0000119020	2	Моторедуктор выдачи порошков Gear motor	DIN 7985 M4,0x14 A2 (8) DIN 6798 A4 (8) DIN 125 A4,3 (8)	
6	U0000142598	1	Воронка Funnel		
7	U0000142599	1	Кронштейн в сборе Bracket assembly	DIN 7985 M4,0x10 (3) DIN 125 A4,3 (3) DIN 127 A4,1 (3)	
8	U0000119032	2	Патрубок контейнера продуктов Nozzle		
9	U0000148438	1	Группа эспрессо Coffee & tea group		Рис.4.8-Fig.4.8
10	U0000119189	2	Контейнер продуктов (237 серия) Product container		Рис.6.2-Fig.6.2

№	Код / Code	Модификации / Modifications	Примечание / Note	№ Изменений
E	----	Rosso (Touch) Fresh Tea		5



A B C D E **F** G

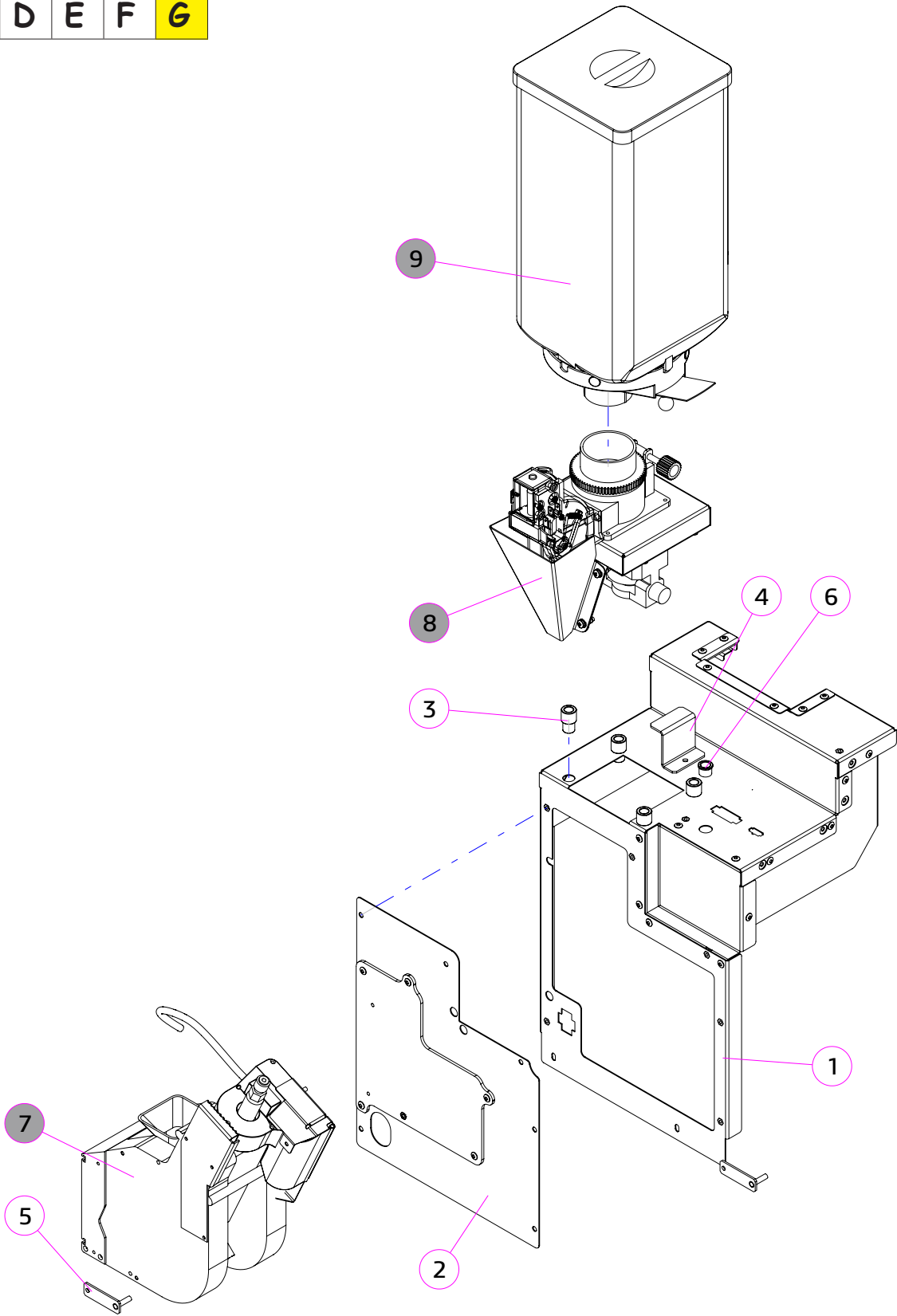


№	КОД CODE	Кол. Unit	Наименование Name	Крепёж Fixing	Примечание Note
1	U0000142608	1	Поддержка в сборе Backing assembly		
2	U0000142592	1	Крышка в сборе Cover assembly	DIN 7985 M4,0x14 A2 (4)	
3	U0000123673	1	Пластина блокировочная в сборе Blocking plate assembly		
4	U0000119160	2	Втулка Sleeve		
5	U0000119020	2	Моторедуктор выдачи порошков Gear motor	DIN 7985 M4,0x14 A2 (8) DIN 6798 A4 (8) DIN 125 A4,3 (8)	
6	U0000142598	1	Воронка Funnel		
7	U0000142599	1	Кронштейн в сборе Bracket assembly	DIN 7985 M4,0x10 (3) DIN 125 A4,3 (3) DIN 127 A4,1 (3)	
8	U0000119032	2	Патрубок контейнера продуктов Nozzle		
9	U0000148438	1	Группа эспрессо Coffee & tea group		Рис. 4.8- Fig. 4.8
10	U0000140477	1	Контейнер продуктов увеличенный Product container		220 серия Левый
11	U0000140478	1	Контейнер продуктов увеличенный Product container		220 серия Правый

№	Код / Code	Модификации / Modifications	Примечание / Note	№ Изменений
F	----	Rosso (Touch) Fresh Tea	Под увеличенный контейнер	12

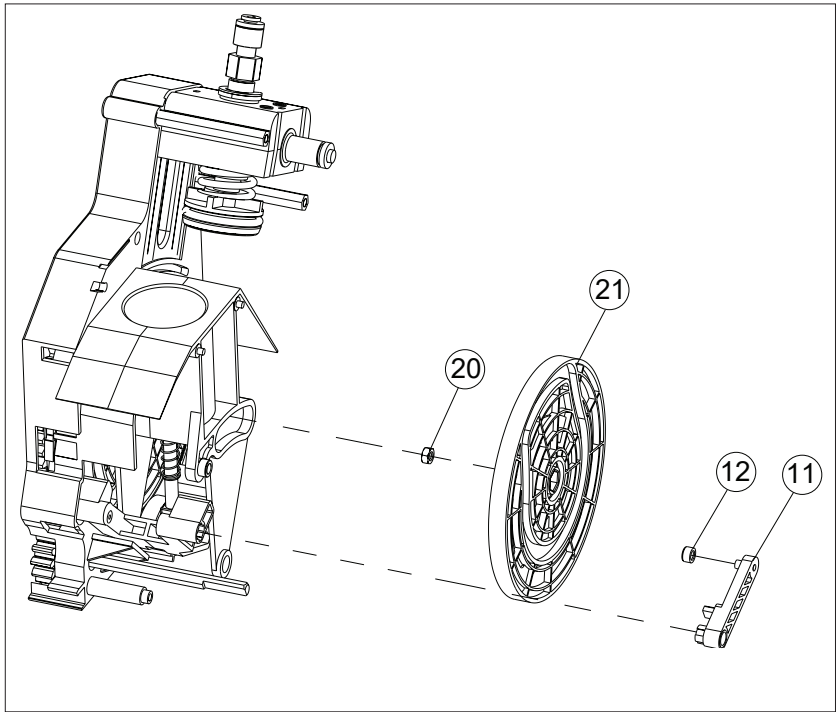
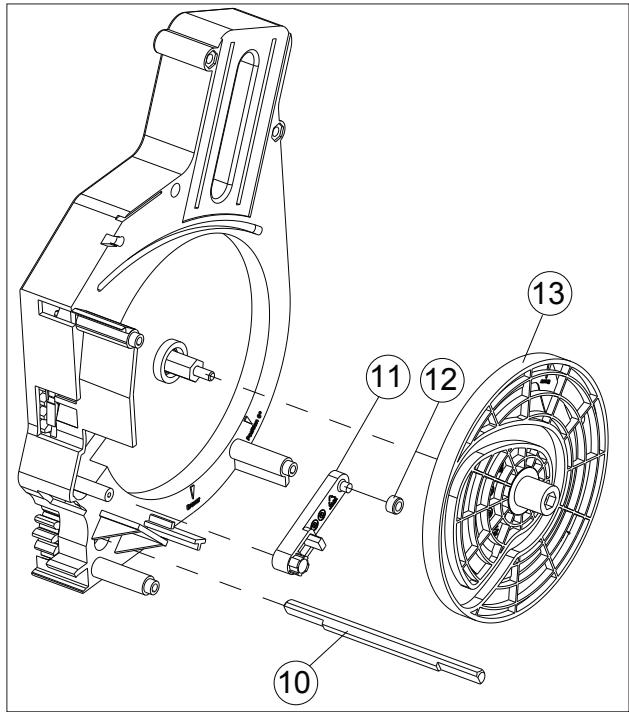
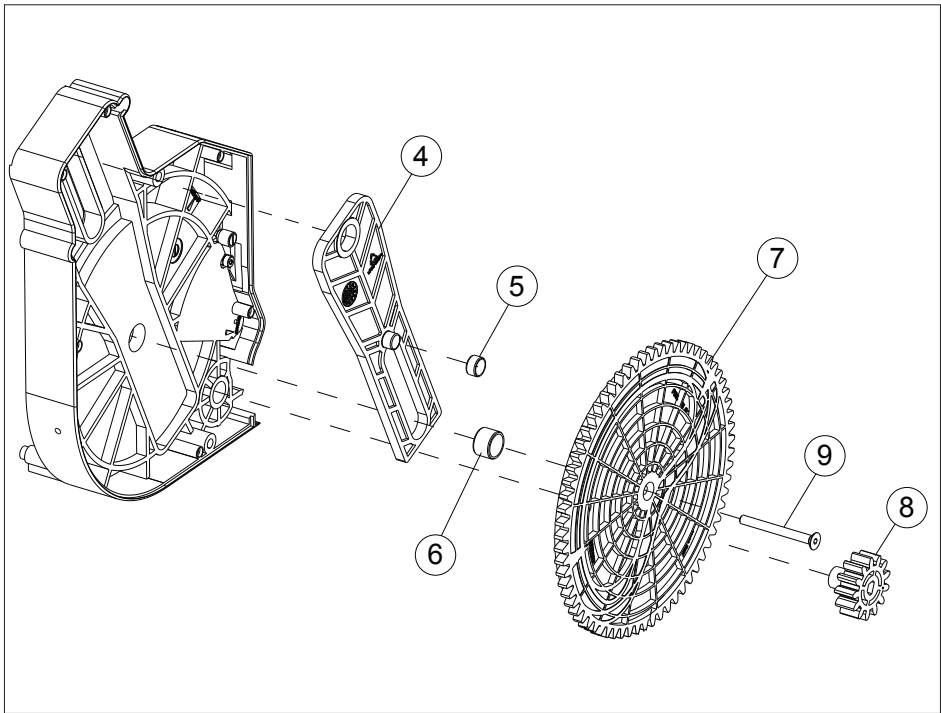
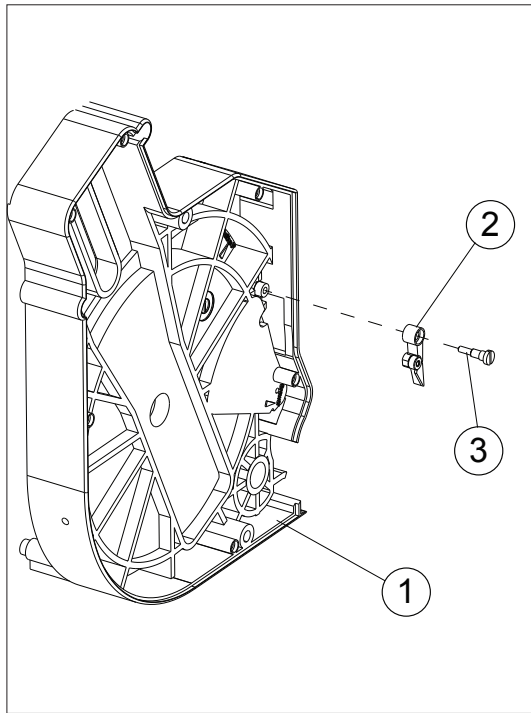


A B C D E F **G**



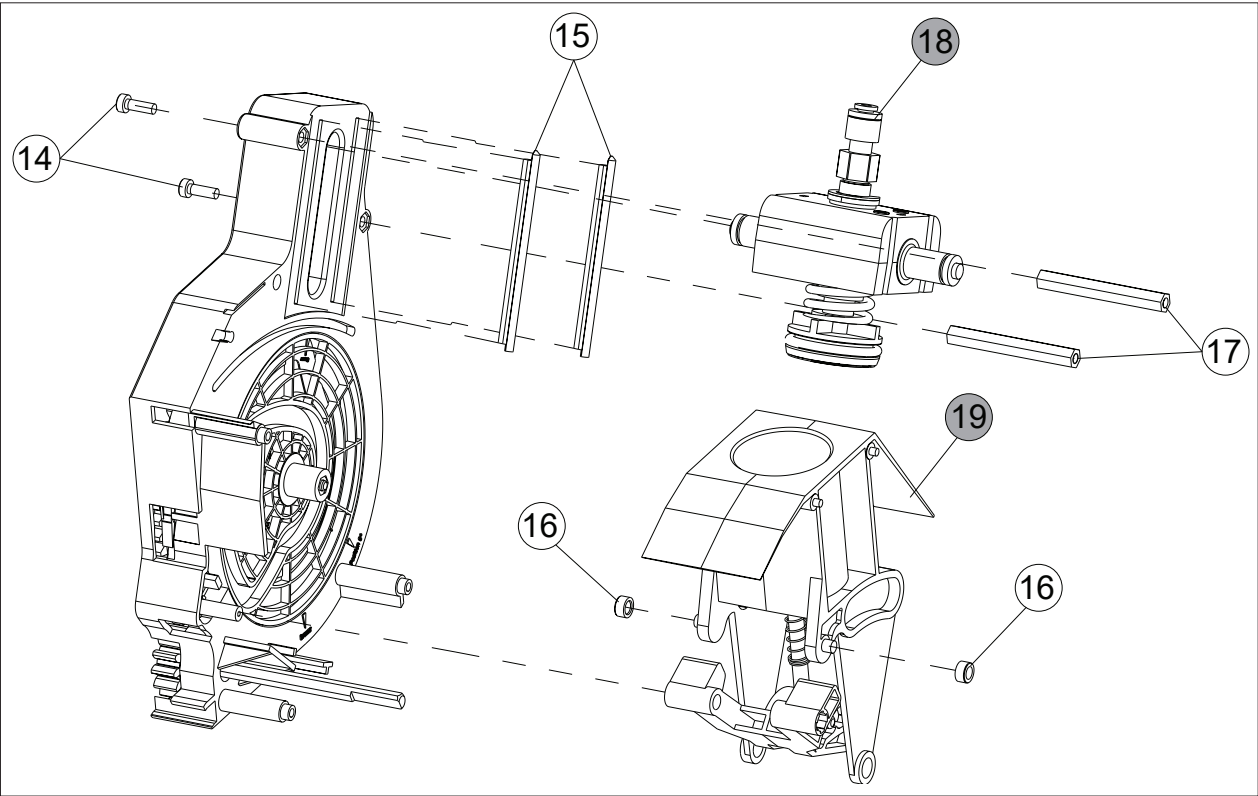
№	КОД CODE	Кол. Unit	Наименование Name	Крепёж Fixing	Примечание Note
1	U0000146867	1	Поддержка в сборе Backing assembly		
2	U0000146872	1	Крышка в сборе Cover assembly		
3	U0000119138	4	Ножки для кофемолки Legs, coffee grinder		Из комплекта кофемолки в сборе
4	U0000124737	1	Прижим Clamp	DIN 7985 M4,0x14 A2 (1)	
5	U0000123673	1	Пластина блокировочная в сборе Blocking plate assembly	DIN 7985 M4,0x14 A2 (4)	
6	U0000119160	1	Втулка Sleeve		
7	U0000148438	1	Группа эспрессо Coffee & tea group		Рис. 4.8-Fig. 4.8
8	U0000125029	1	Кофемолка в сборе Coffee grinder assembly		Рис. 4.12-Fig. 4.12
9	U0000125033	1	Контейнер кофе Coffee container		Рис. 6.1-Fig. 6.1

№	Код / Code	Модификации / Modifications	Примечание / Note	№ Изменений
6	----	Rosso (Touch)	Под стаканы 80 мм	5

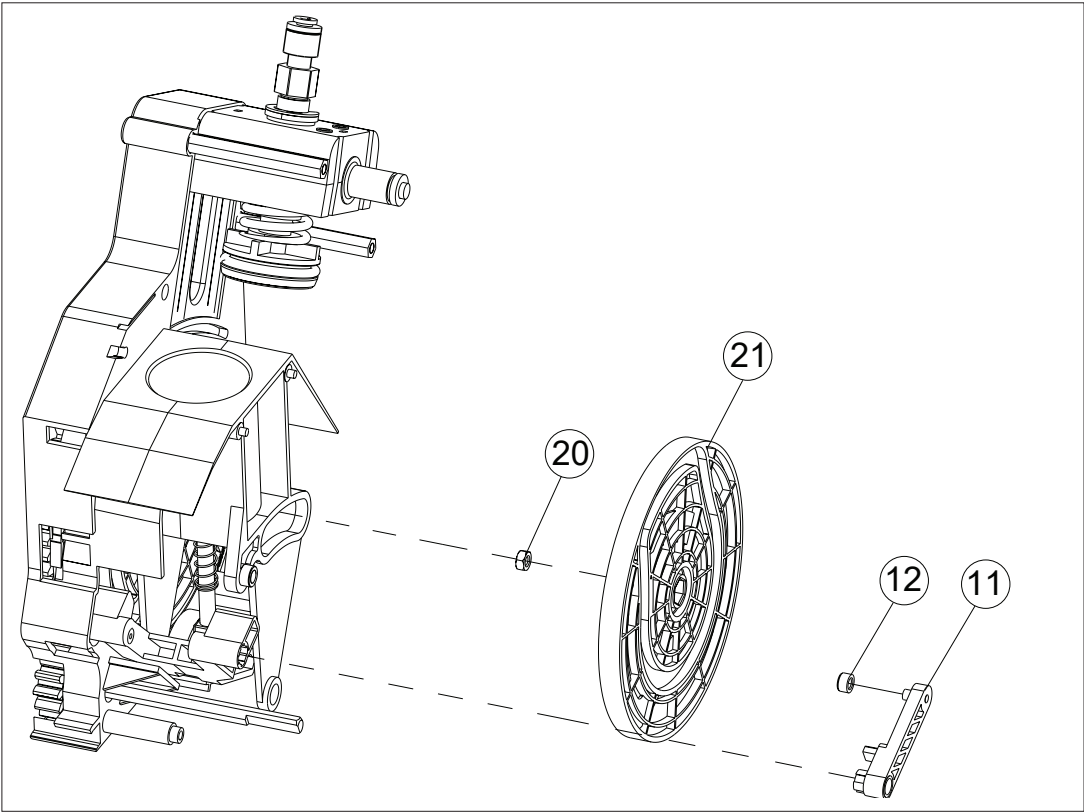


№	КОД CODE	Кол. Unit	Наименование Name	Примечание Note
1	U0000134052		Корпус группы эспresso правая часть Right housing	
2	U0000125108		Прижим с втулкой положения микропереключателя Clamp right	Правый
3	U0000134051		Винт крепления прижима Screw	
4	U0000119666		Рычаг группы эспresso Lever	
5	U0000122086		Втулка рычага группы эспresso Bushing	
6	U0000122087		Втулка шестерни группы эспresso Bushing	
7	U0000126899		Шестерня группы эспresso правая Right gear	
8	U0000125293		Шестерёнка группы эспresso сопрягающая Gear	
9	U0000134048		Винт крепления шестерни Screw (gear)	
10	U0000134055		Шток Stock	
11	U0000121167		Рычаг нижнего поршня группы эспresso Lever, lower piston	
12	U0000121170		Втулка нижнего поршня группы эспresso Bushing, lower piston	
13	U0000133171		Колесо группы эспresso правое Right wheel	
20	U0000134656		Гайка Nut	
21	U0000133170		Колесо группы эспresso левое Left wheel	

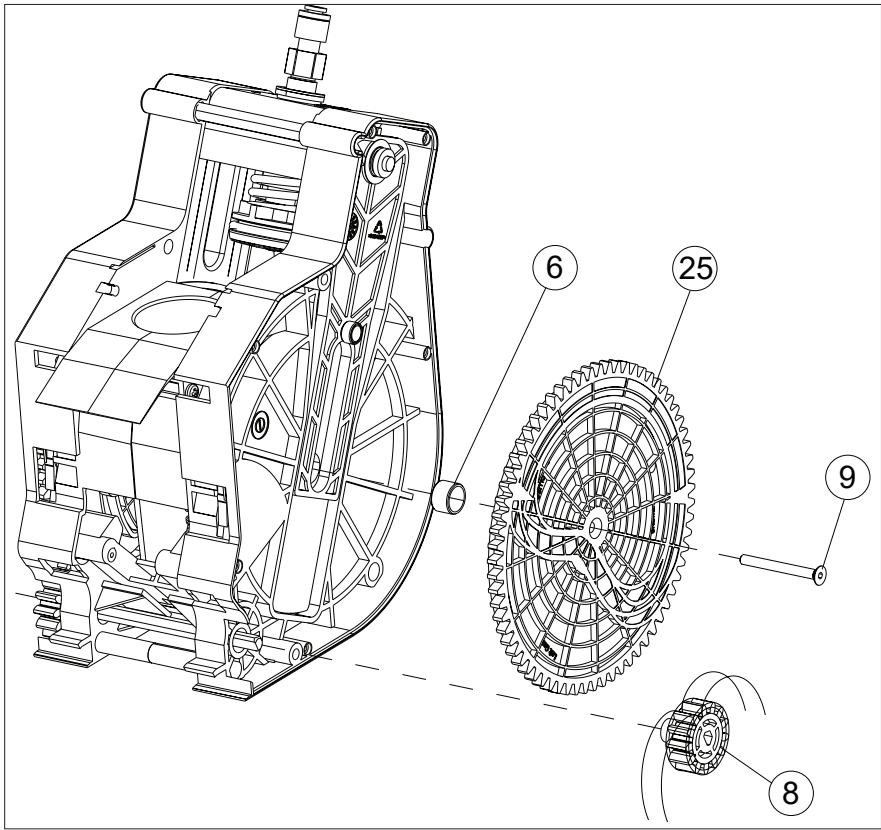
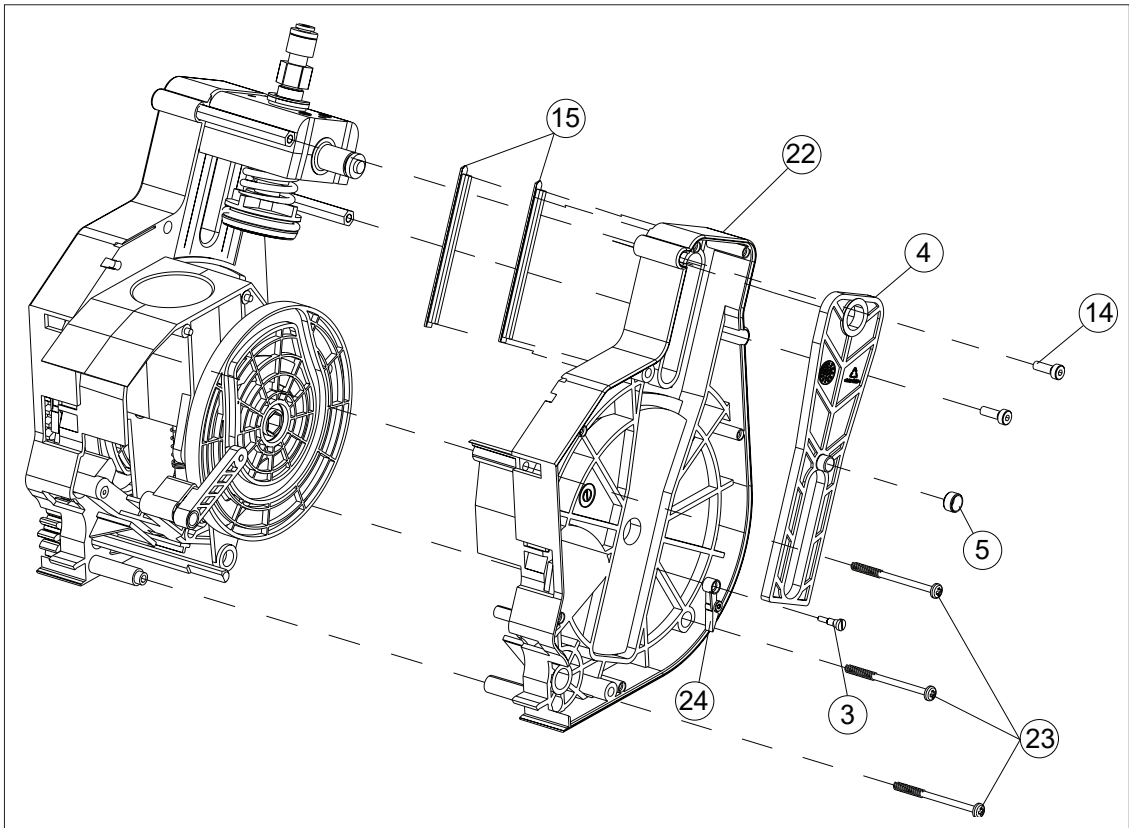
№	Код / Code	Модификации / Modifications	Примечание / Note	№ Изменений
	U0000148438	ВСЕ / ALL		



№	КОД CODE	Кол. Unit	Наименование Name	Примечание Note
11	U0000121167		Рычаг нижнего поршня группы эспresso Lever, lower piston	
12	U0000121170		Втулка нижнего поршня группы эспresso Bushing, lower piston	
14	U0000137084		Винт Screw	
15	U0000137085		Направляющая Guide	
16	U0000121171		Втулка заварной камеры группы эспresso Bushing, brewing chamber	
17	U0000137087		Втулка Bushing	
18	U0000121624		Пистон верхнего поршня Upper piston	Рис. 4.9-Fig. 4.9
19	----		Заварная камера Brewing chamber	Рис. 4.10-Fig. 4.10
20	U0000134656		Гайка Nut	
21	U0000133170		Колесо группы эспresso левое Left wheel	

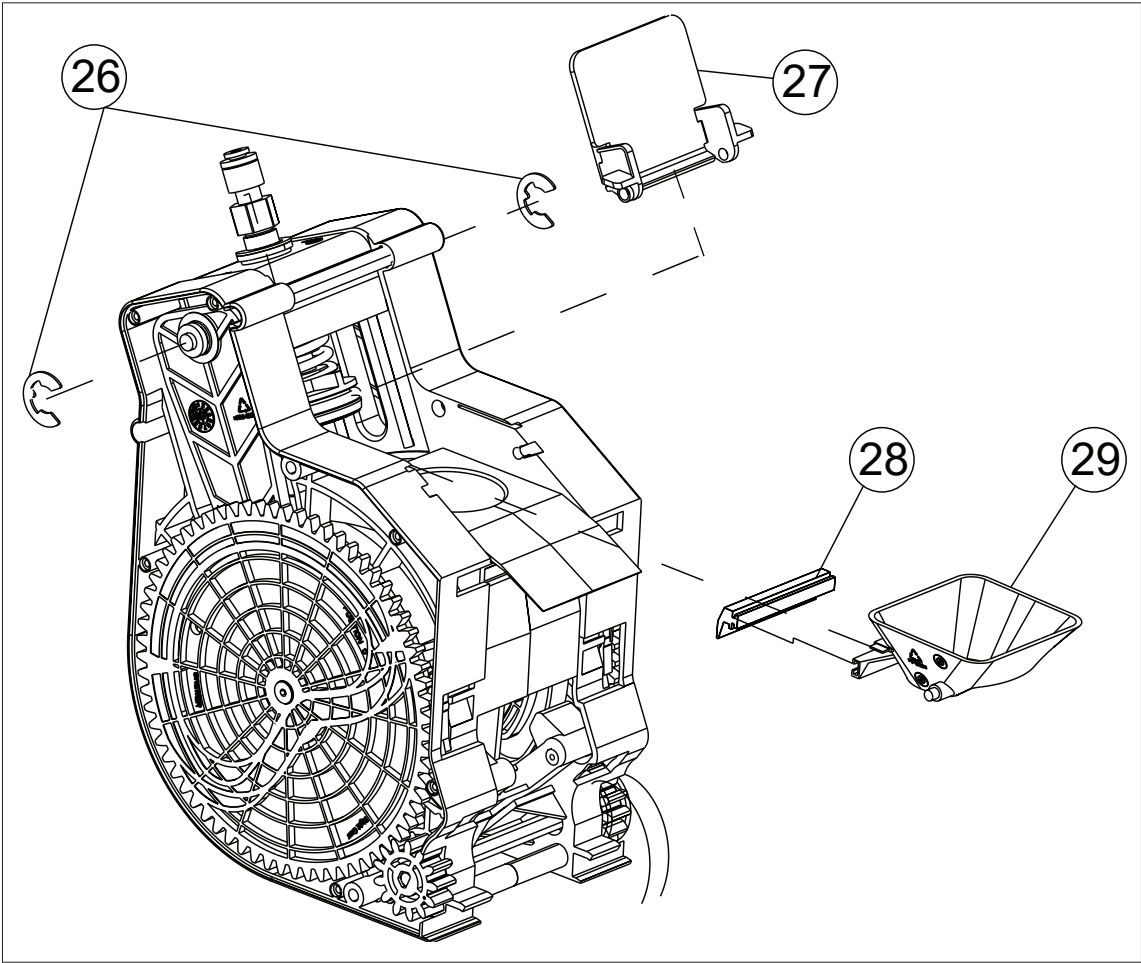


№	Код / Code	Модификации / Modifications	Примечание / Note	№ Изменений
	U0000148438	ВСЕ / ALL		

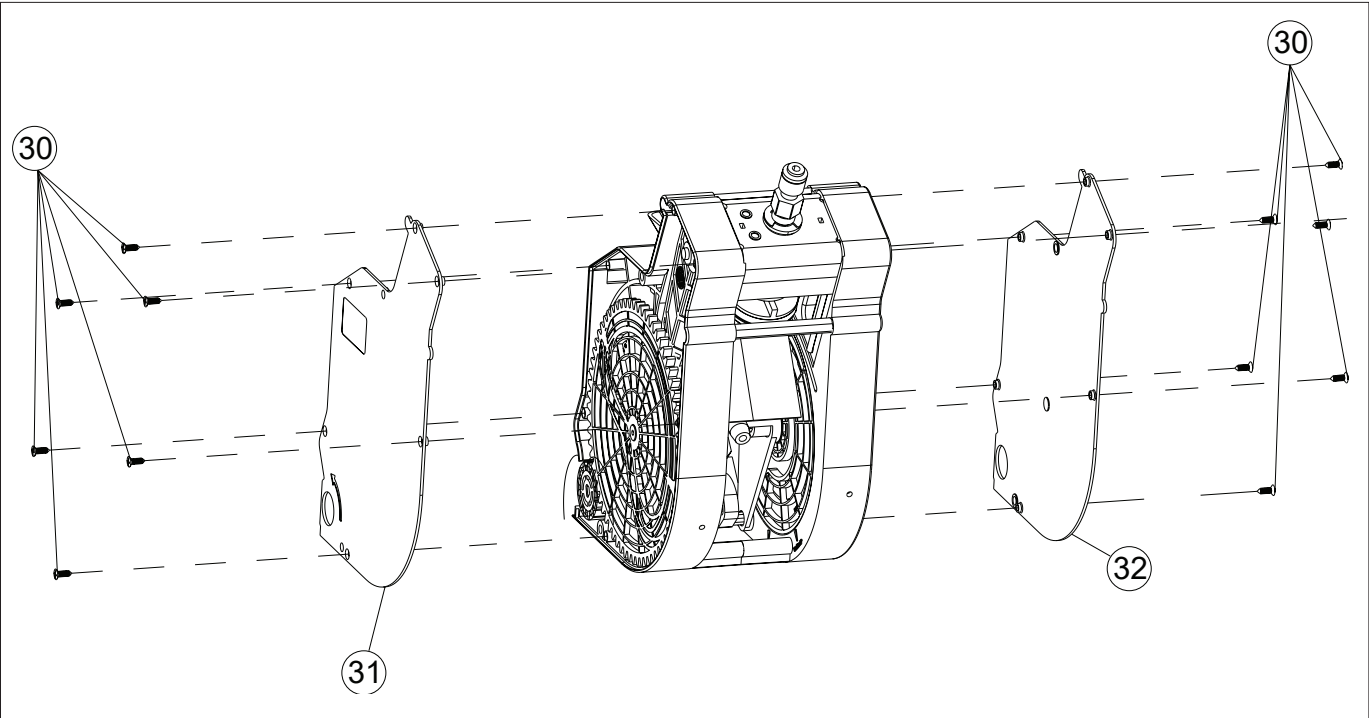


№	КОД CODE	Кол. Unit	Наименование Name	Примечание Note
3	U0000134051		Винт крепления прижима Screw	
4	U0000119666		Рычаг группы эспрессо Lever	
5	U0000122086		Втулка рычага группы эспрессо Bushing	
6	U0000122087		Втулка шестерни группы эспрессо Bushing	
8	U0000125293		Шестерёнка группы эспрессо сопрягающая Gear	
9	U0000134048		Винт крепления шестерни Screw (gear)	
14	U0000137084		Винт Screw	
15	U0000137085		Направляющая Guide	
22	U0000134049		Корпус группы эспрессо левая часть Left housing	
23	U0000134050		Винт крепления корпуса Screw	
24	U0000125109		Прижим с втулкой положения микропереключателя Clamp right	Левый
25	U0000126900		Шестерня группы эспрессо левая Left gear	

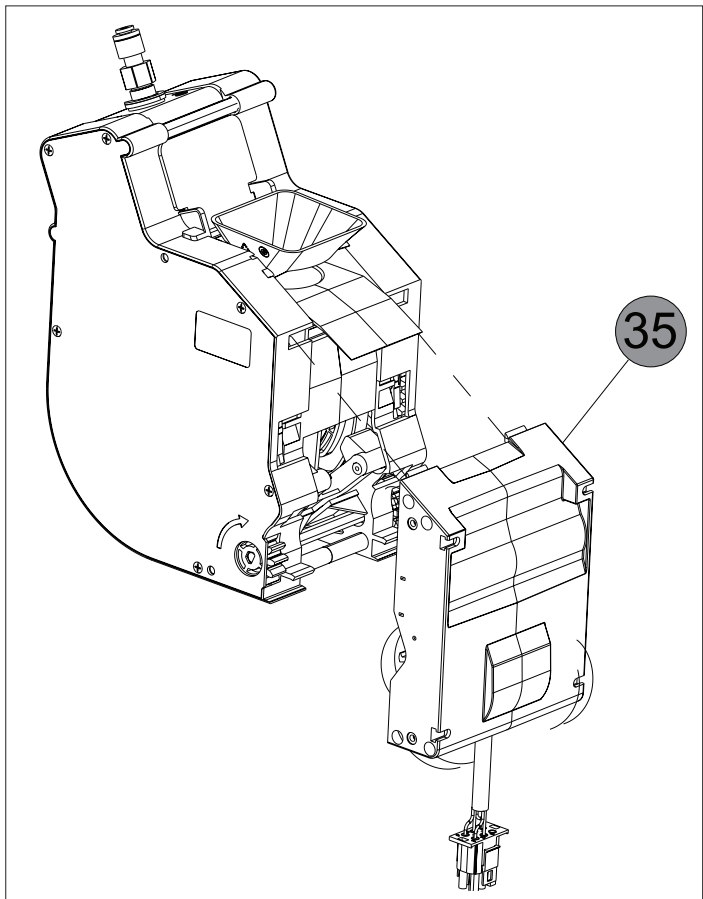
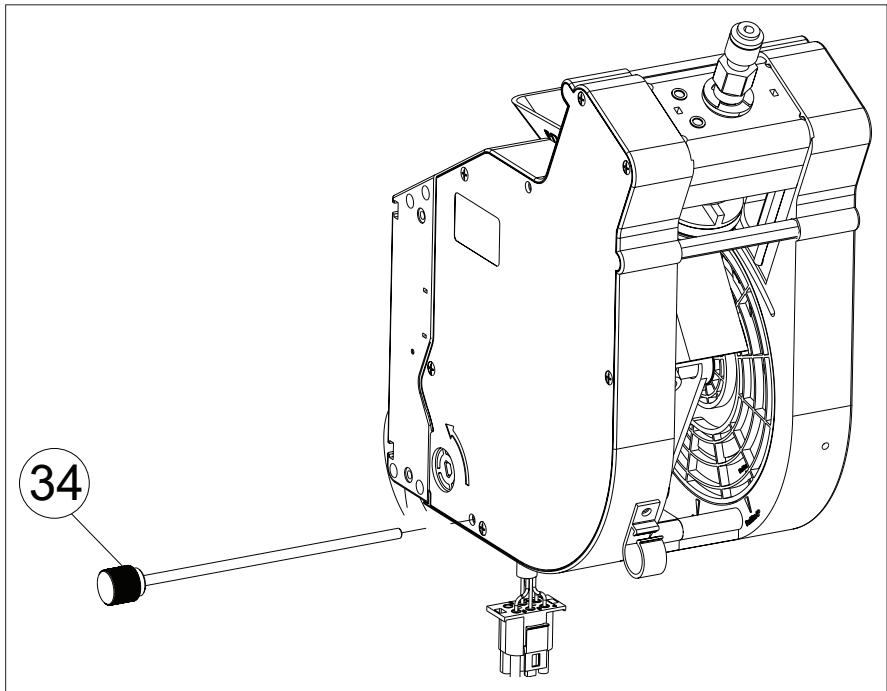
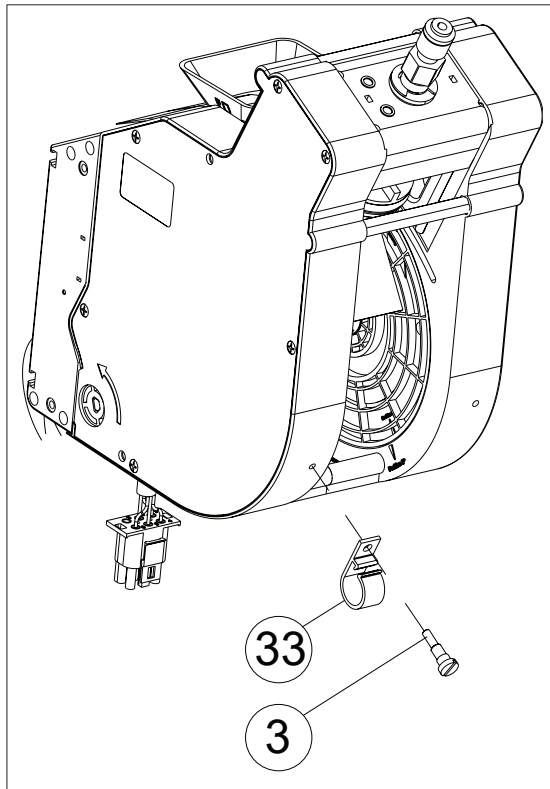
№	Код / Code	Модификации / Modifications	Примечание / Note	№ Изменений
	U0000148438	ВСЕ / ALL		



№	КОД CODE	Кол. Unit	Наименование Name	Примечание Note
26	U0000137090		Кольцо упорное (фиксирующее) Fixing collar	
27	U0000137089		Крышка корпуса Dirt protection	
28	U0000122267		Резинка сброса таблетки группы эспresso Gasket	
29	U0000125141		Воронка группы эспresso Funnel	
30	U0000134053		Винт крепления крышки Screw	
31	U0000131868		Крышка корпуса правая Right side cover	
32	U0000131869		Крышка корпуса левая Left side cover	



№	Код / Code	Модификации / Modifications	Примечание / Note	№ Изменений
	U0000148438	ВСЕ / ALL		



№	КОД CODE	Кол. Unit	Наименование Name	Примечание Note
3	U0000134051		Винт крепления прижима Screw	
33	U0000137091		Прижим Clamp	
34	U0000134091		Ось крепления группы эспresso Axis	
35	U0000124477		Редуктор группы эспresso Coffee group reducer	Рис. 4.11-Fig. 4.11

№	Код / Code	Модификации / Modifications	Примечание / Note	№ Изменений
	U0000148438	ВСЕ / ALL		



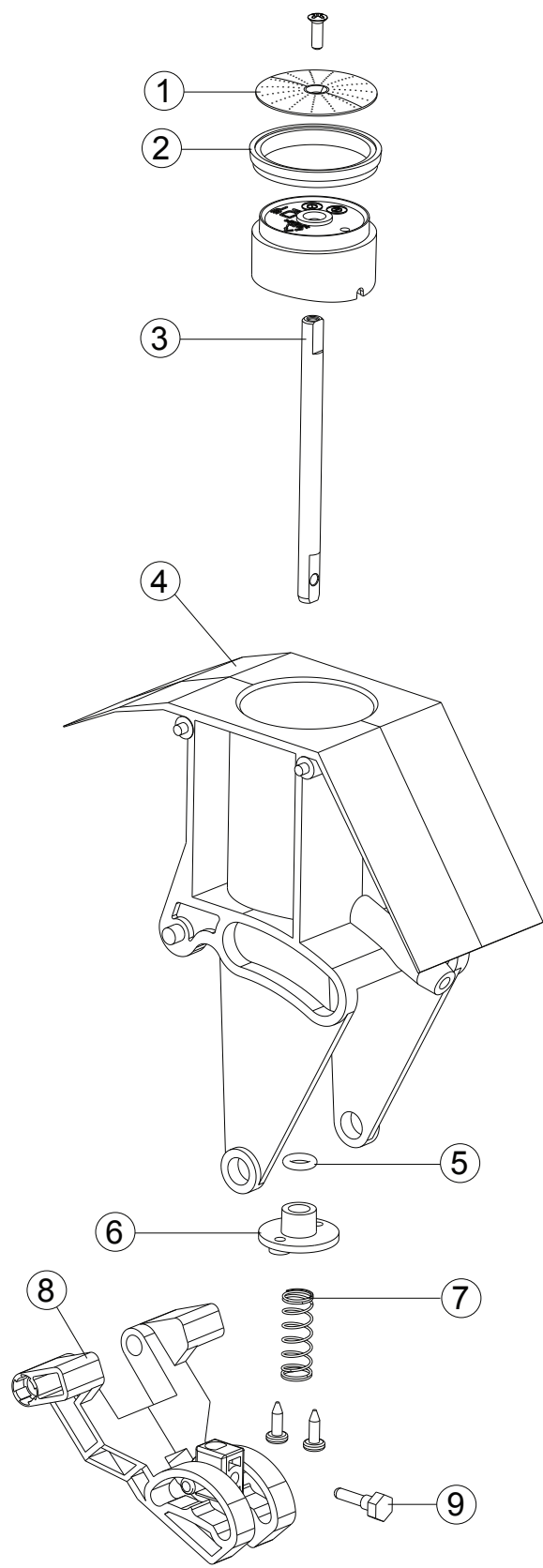
№	КОД CODE	Кол. Unit	Наименование Name	Примечание Note
1	U0000137085	4	Направляющая Guide	
2	U0000121169	1	Держатель цанговый трубки подачи воды Adaptor tube	
3	U0000125342	1	Шайба ограничения хода верхнего поршня Flat washer	
4	U0000137090	1	Кольцо упорное (фиксирующее) Fixing ring	
5	U0000121624	1	Пистон верхнего поршня группы эспрессо Presser support	
6	U0000122264	1	Поршень верхний группы эспрессо Upper piston	
7	U0000137097	1	Редуктор воды Water deflector	
8	U0000137092	1	Фильтр кофе Coffee filter	
9	U0000121534	1	Прокладка верхнего поршня группы эспрессо Gasket	

№	Код / Code	Модификации / Modifications	Примечание / Note	№ Изменений
---	U0000121624	BCE (кроме Rosso Instant)		---



КОМПЛЕКТ КОФЕГРУППЫ
COFFEE GROUP COMPONENTS

ГРУППА ЭСПРЕССО → ЗАВАРНАЯ КАМЕРА
ESPRESSO GROUP → BREWING CHAMBER

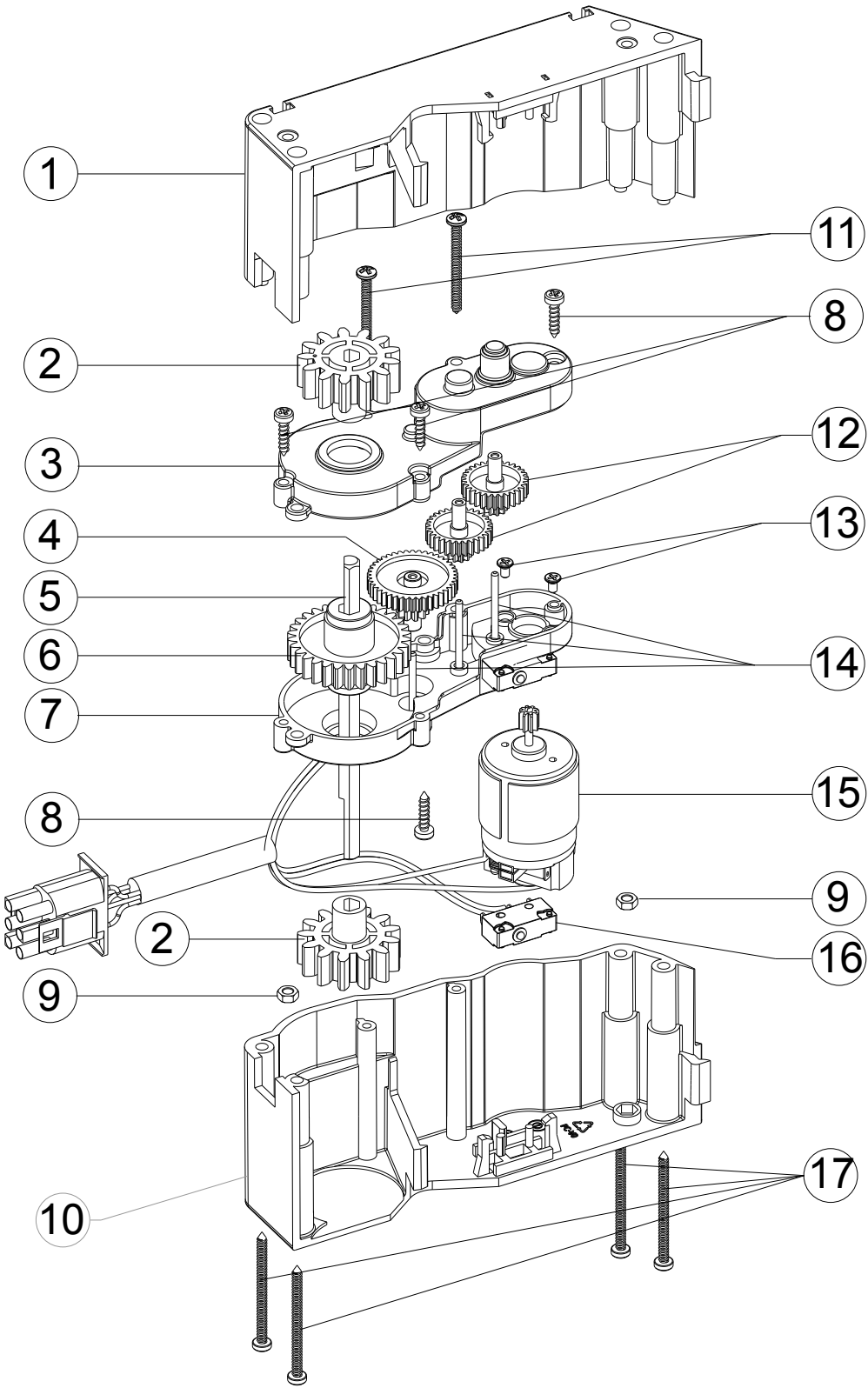


№	КОД CODE	Кол. Unit	Наименование Name	Примечание Note
1	U0000137092	1	Фильтр кофе Coffee filter	
2	U0000137093	1	Уплотнительное кольцо Gasket	
3	U0000137100	1	Поршень Lower piston	
4	U0000122112	1	Заварная камера группы эспрессо Brewing chamber	
5	U0000137094	1	Уплотнительное кольцо красное O-ring red	
6	U0000128644	1	Заглушка уплотнителя нижнего поршня группы эспрессо Plug	
7	U0000137095	1	Возвратная пружина поршня Piston return spring	
8	U0000132667	1	Толкатель шатуна нижнего поршня группы эспрессо Pusher	
9	U0000137096	1	Винт Screw	

№	Код / Code	Модификации / Modifications	Примечание / Note	№ Изменений
---		ВСЕ (кроме Rosso Instant)		---

КОМПЛЕКТ КОФЕГРУППЫ
COFFEE GROUP COMPONENTS

ГРУППА ЭСПРЕССО → РЕДУКТОР ГРУППЫ ЭСПРЕССО
ESPRESSO GROUP → ESPRESSO GROUP REDUCER

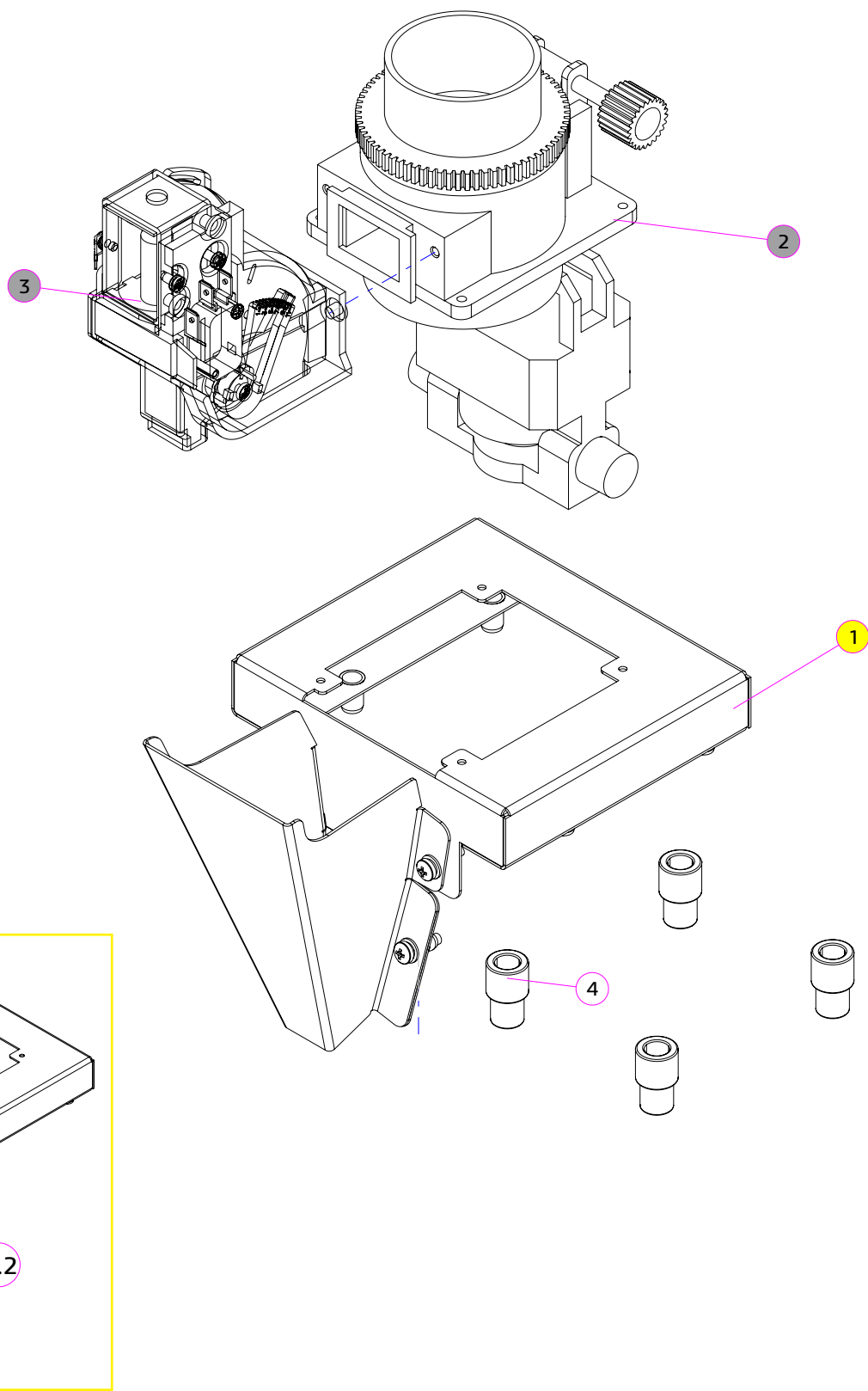


№	КОД CODE	Кол. Unit	Наименование Name	Примечание Note
1	U0000128597	1	Корпус редуктора правая часть Right body section	
2	U0000125293	2	Шестерёнка Gear	
3	U0000134054	1	Кожух редуктора правая часть Right housing section	
4	U0000121539	1	Шестерёнка редуктора группы эспresso Gear	
5	U0000134055	1	Шток Rod	
6	U0000124570	1	Шестерёнка редуктора большая Big gear	
7	U0000134057	1	Кожух редуктора левая часть Left housing section	
8	U0000137031	4	Винт М3х13 Screw M3x13	
9	U0000137046	2	Гайка Nut	
10	U0000128596	1	Корпус редуктора левая часть Left body section	
11	U0000137047	2	Винт Screw	
12	U0000121538	2	Шестерёнка редуктора группы эспresso Gear	
13	U0000137048	2	Винт Screw	
14	U0000137049	3	Втулка Bushing	
15	U0000124476	1	Мотор редуктор группы эспresso Gear motor	
16	U0000124473	1	Микрик редуктора группы эспresso Microswitch	
17	U0000137050	4	Винт Screw	

№	Код / Code	Модификации / Modifications	Примечание / Note	№ Изменений
---	U0000124477	BCE (кроме Rosso Instant)		---



A B

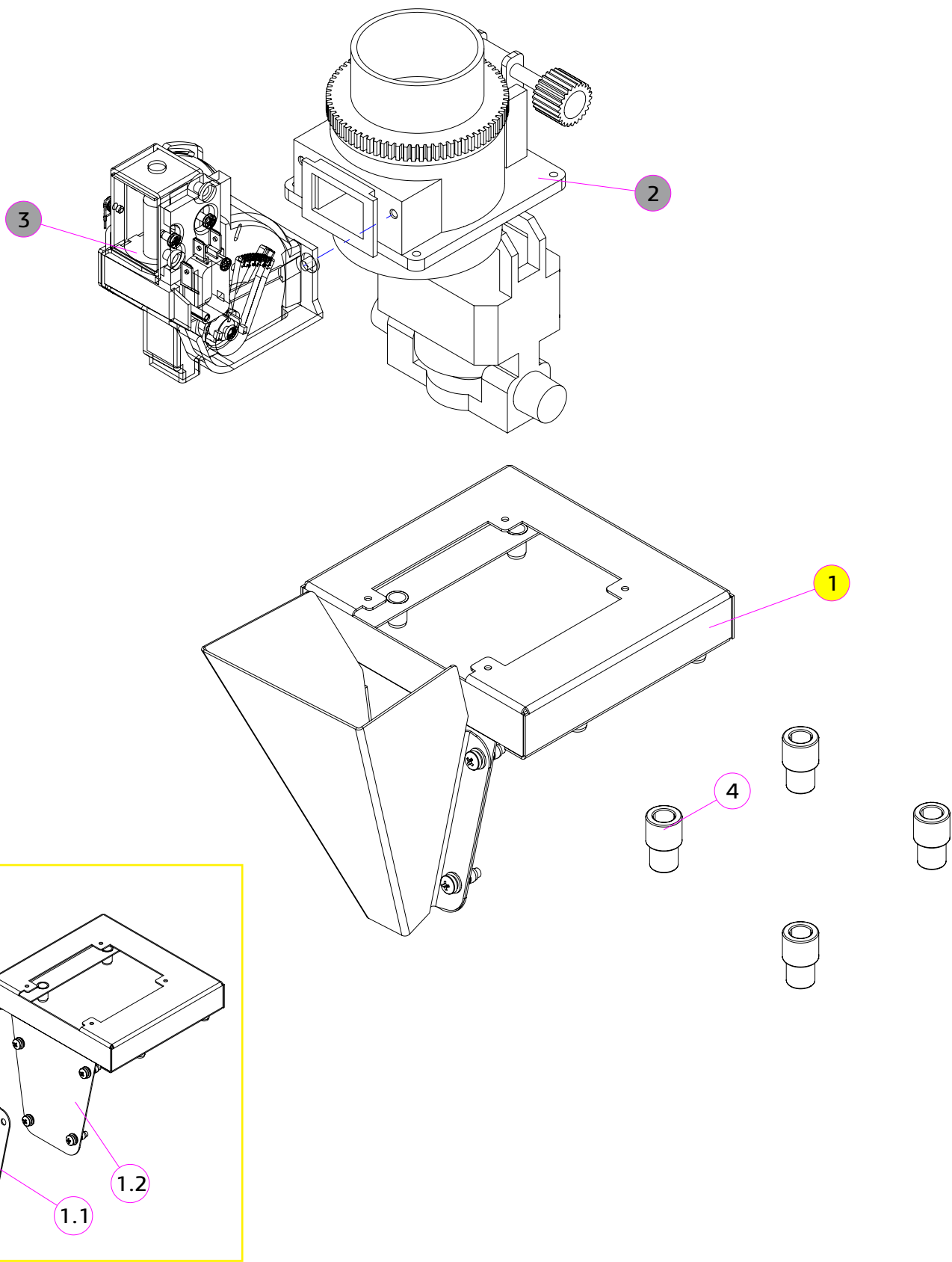


№	КОД CODE	Кол. Unit	Наименование Name	Крепёж Fixing	Примечание Note
1	U0000132544	1	Короб в сборе с воронкой Bracket assembly, grinder		
1.1	U0000130102	1	Воронка Funnel	DIN 125 A4,3 A2 (4) DIN 127 A4,1 A2 (4) DIN 7985 M4,0x14 A2 (4)	
1.2	U0000132542	1	Короб в сборе Bracket assembly		
2	-----	1	Кофемолка Coffee grinder	DIN 7985 M3,0x12 A2 (4) DIN 985 M3 (4)	Рис. 4.14-Fig. 4.14
3	U0000119017	1	Дозатор Doser	DIN 7985 M4,0x10 (1) DIN 6798 A4 (1)	Рис. 4.15-Fig. 4.15
4	U0000119138	4	Ножки кофемолки Anti-vibration support		

№	Код / Code	Модификации / Modifications	Примечание / Note	№ Изменений
A	U0000125029	Rosso (Touch) Rosso (Touch) Coffee + Tea	Под обычные стаканы / Под стаканы 80 мм	1



A B



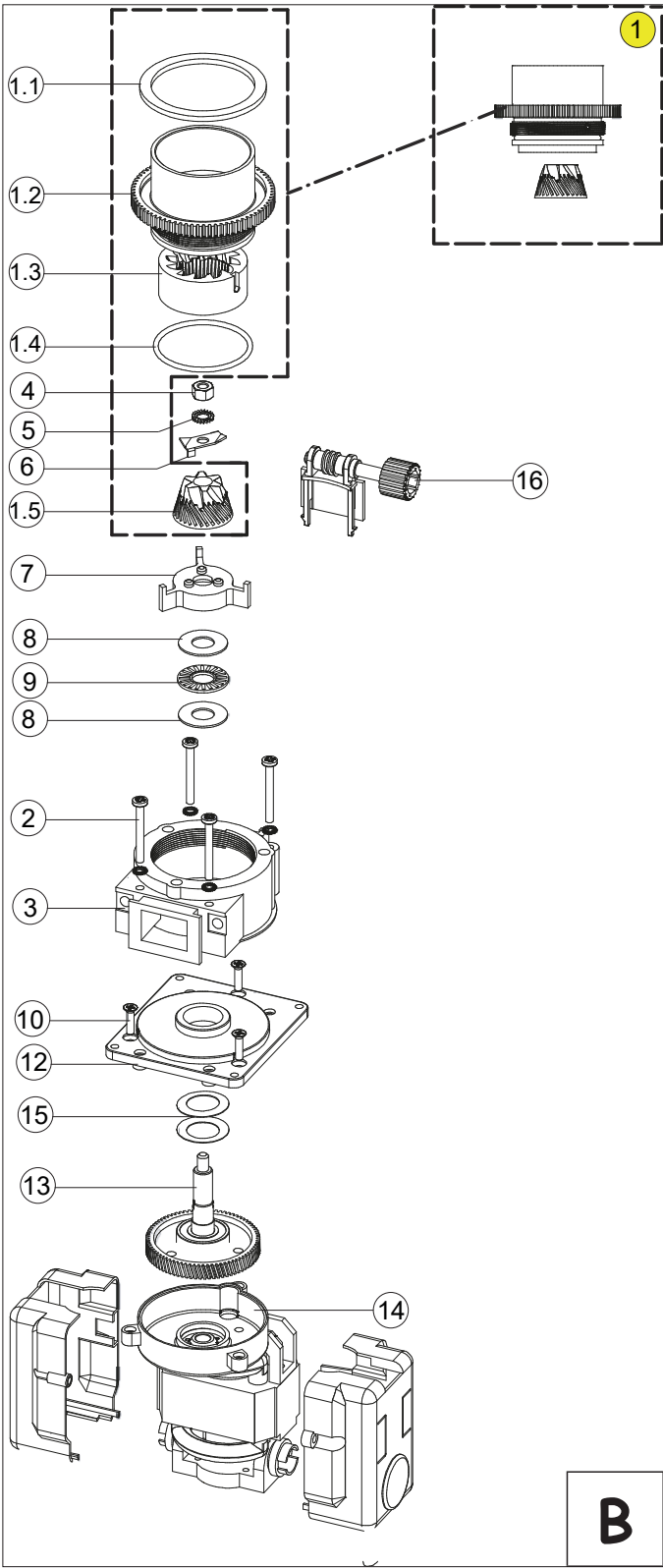
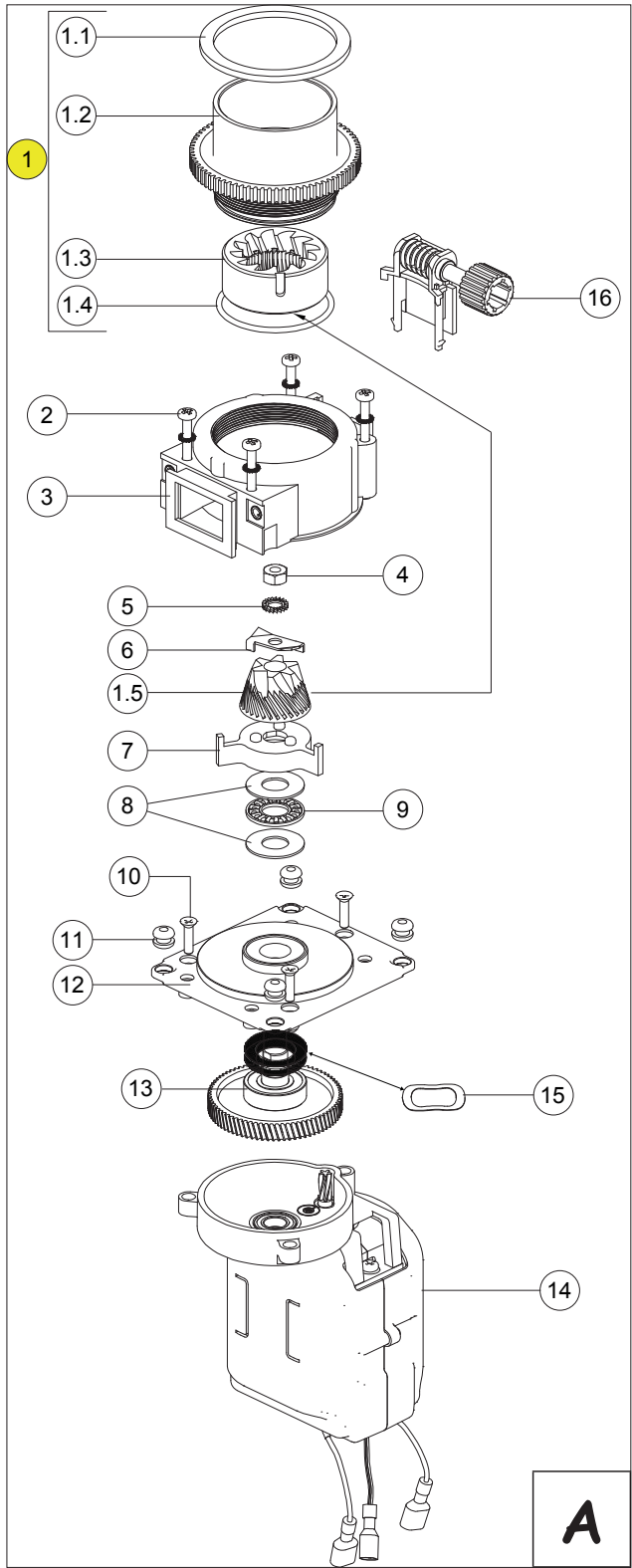
№	КОД CODE	Кол. Unit	Наименование Name	Крепёж Fixing	Примечание Note
1	U0000138467	1	Короб в сборе с воронкой Bracket assembly, grinder		
1.1	U0000138468	1	Воронка Funnel	DIN 125 A4,3 A2 (4) DIN 127 A4,1 A2 (4) DIN 7985 M4,0x14 A2 (4)	
1.2	U0000138469	1	Короб в сборе Bracket assembly		
2	-----	1	Кофемолка Coffee grinder	DIN 7985 M3,0x12 A2 (4) DIN 985 M3 (4)	Рис.4.14-Fig.4.14
3	U0000119017	1	Дозатор Doser	DIN 7985 M4,0x10 (1) DIN 6798 A4 (1)	Рис.4.15-Fig.4.15
4	U0000119138	4	Ножки кофемолки Anti-vibration support		

№	Код / Code	Модификации / Modifications	Примечание / Note	№ Изменений
B	U0000142767	Rosso (Touch)	Под 5 контейнеров	1



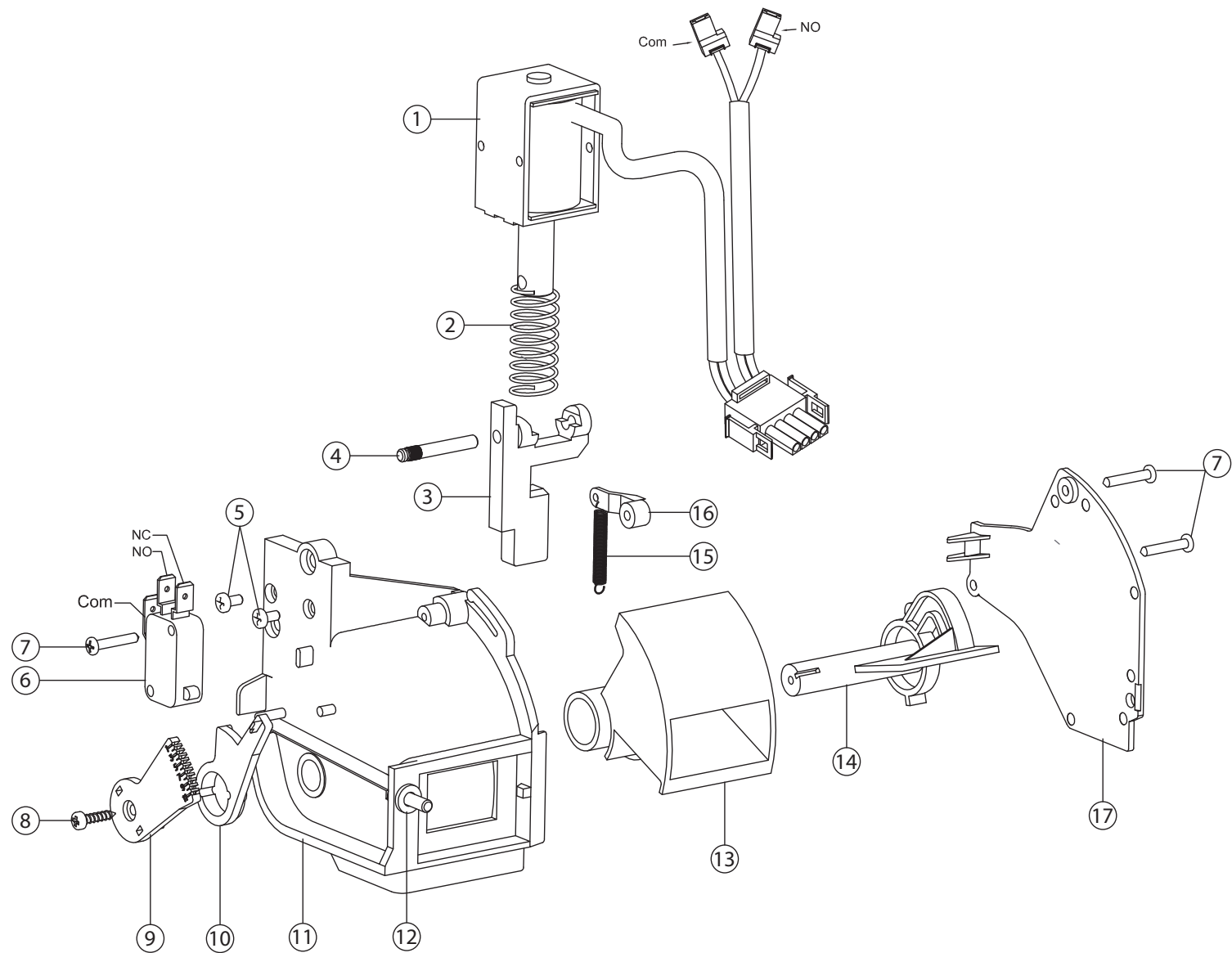
КОМПЛЕКТ КОФЕГРУППЫ
COFFEE GROUP COMPONENTS

КОФЕМОЛКА
COFFEE GRINDER



№	КОД CODE	Кол. Unit	Наименование Name	Крепёж Fixing	Примечание Note
1	U0000139837	1	Верхний фланец в сборе Upper flange assembly		
1.1	---	1	Трещотка Gasket		Только в составе поз.1 Only in the position 1
1.2	---	1	Верхний фланец Upper flange		Только в составе поз.1 Only in the position 1
1.3	---	1	Мельница F Mill F		Только в составе поз.1 Only in the position 1
1.4	---	1	О-образное кольцо O-ring		Только в составе поз.1 Only in the position 1
1.5	---	1	Мельница M Mill M		Только в составе поз.1 Only in the position 1
2	U0000134075	4	Винт M4x35 Screw M4x35		
3	---	1	Корпус кофемолки Grinder body		
4	U0000134073	1	Гайка M6 Nut M6		
5	U0000134074	1	Шайба A6 Washer A6		
6	U0000134082	1	Нож Splitter blade		
7	U0000128598	1	Крыльчатка Impellor		
8	U0000134080	2	Шайба Roller washer		
9	U0000134081	1	Игольчатый подшипник Needle roller		
10	U0000134077	4	Винт M4x16 Screw M4x16		
11	U0000151242	4	Резиновый демпинг Dumping rubber ring		
12	U0000134078	1	Опорная пластина Base support plate		
13	A U0000151057	1	Шестерня кофемолки с подшипником Gear assembly		С 01.01.2020 по н/в
	B U0000121528	1	Шестерня кофемолки с подшипником Gear assembly		До 01.01.2020
14	A U0000151186	1	Мотор кофемолки Grinder motor		С 01.01.2020 по н/в
	B U0000124474	1	Мотор кофемолки Grinder motor		До 01.01.2020
15	A U0000151185	1	Тружинная шайба Disc spring		С 01.01.2020 по н/в
	B U0000134079	1	Тружинная шайба Disc spring		До 01.01.2020
16	A U0000151184	1	Винт регулировки кофемолки Regulation screw		С 01.01.2020 по н/в
	B U0000121531	1	Винт регулировки кофемолки Regulation screw		До 01.01.2020

№	Код / Code	Модификации / Modifications	Примечание / Note	№ Изменений
A	U0000145157	Rosso (Touch) /	С 01.01.2020 по н/в	----
B	U0000119018	Rosso (Touch) Coffee + Tea	До 01.01.2020	



№	КОД CODE	Кол. Unit	Наименование Name	Крепёж Fixing	Примечание Note
1	U0000137025	1	Электромагнитное реле Electromagnet		
2	U0000137026	1	Пружина Spring		
3	U0000137027	1	Бегунок Sliding dispenser		
4	U0000137028	1	Вал Rod pivot		
5	U0000137029	2	Винт М4х6 Screw M4x6		
6	U0000121411	1	Микропереключатель Microswitch		
7	U0000137030	3	Винт М2.9х16 Screw M2.9x16		
8	U0000137031	1	Винт М3х13 Screw M3x13		
9	U0000137032	1	Многопозиционный переключатель Dosing graduated selector		
10	U0000137033	1	Рычаг Lever		
11	U0000137034	1	Корпус дозатора Coffee doser body		
12	U0000137035	1	Винт М4х14 Screw M4x14		
13	U0000137036	1	Камера Chamber		
14	U0000137045	1	Лезвие Blade		
15	U0000137037	1	Пружина Spring		
16	U0000137038	1	Якорь Anchor		
17	U0000137039	1	Защитный кожух Protective shroud		

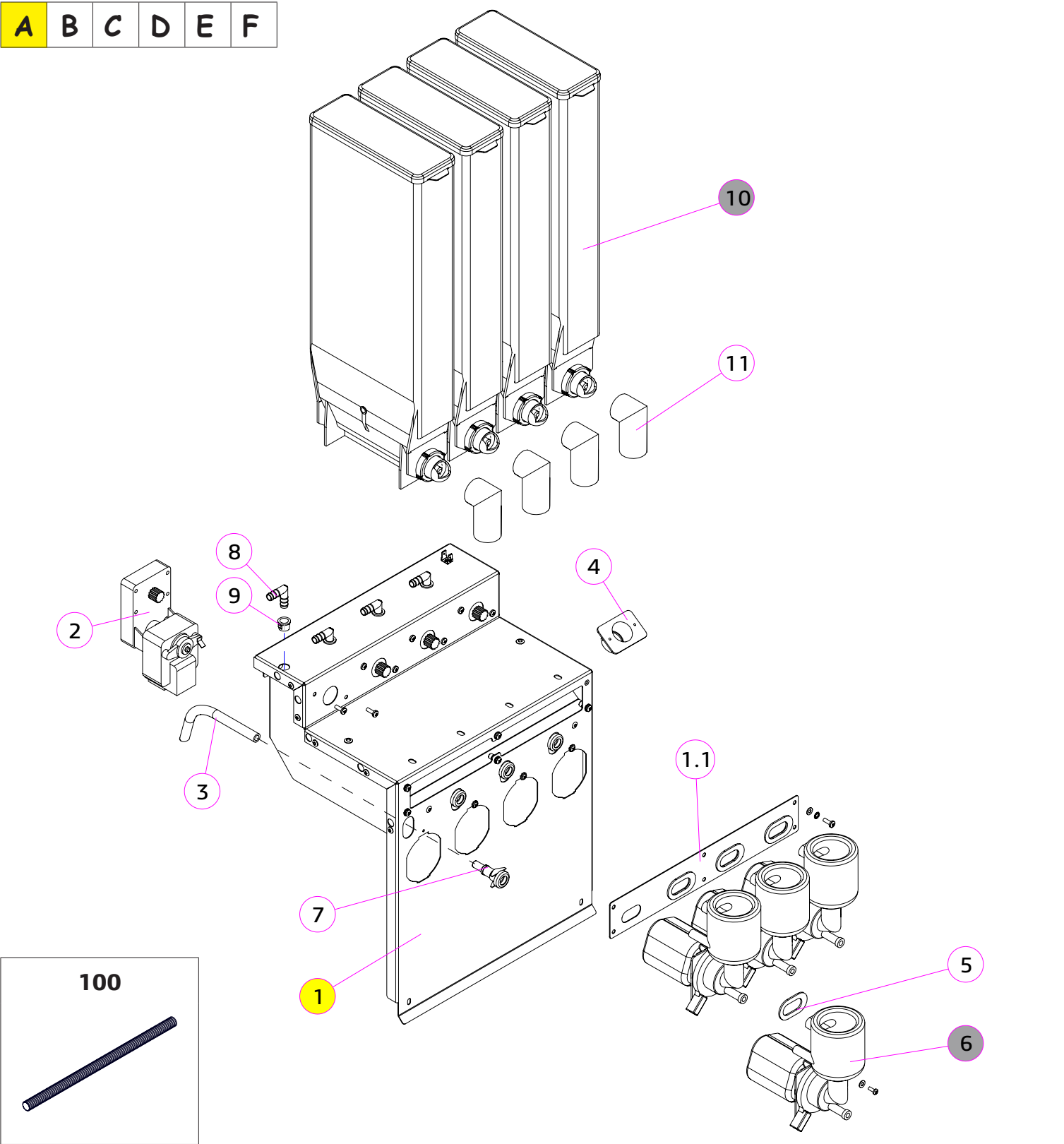
№	Код / Code	Модификации / Modifications	Примечание / Note	№ Изменений
---	U0000119017	Rosso (Touch) / Rosso (Touch) Coffee + Tea		----



№	КОД CODE	Рисунок Figure	Примечание Note	№	КОД CODE	Рисунок Figure	Примечание Note	№	КОД CODE	Рисунок Figure	Примечание Note
A	U0000133632		Rosso (Touch) / 4 контейнера	B	U0000138564		Rosso (Touch) / 5 контейнеров	C	U0000144005		Rosso Instant
D	U000014265		Rosso (Touch) Coffee + Tea / Под увеличенный контейнер	E	U0000142601		Rosso (Touch) Fresh Tea	F	U0000152472		Rosso (Touch) / 4 контейнера Под стаканы 80 мм



A B C D E F



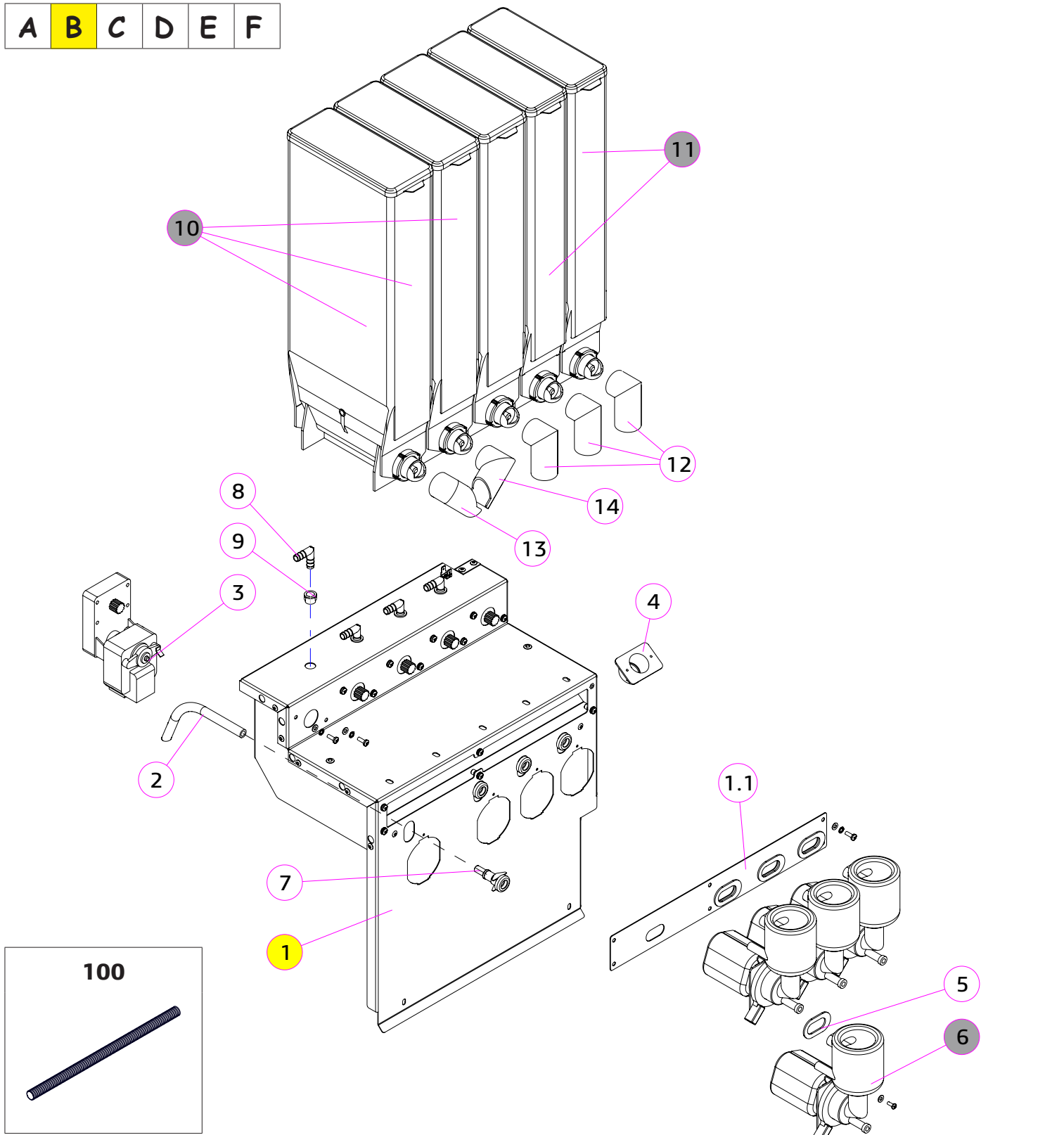
№	КОД CODE	Кол. Unit	Наименование Name	Крепёж Fixing	Примечание Note
1	U0000124993	1	Кронштейн моторов Bracket		
1.1	U0000125481	1	Пластина моторов Plate	DIN 7985 M4,0x12 (6) DIN 6798 A4 (6) DIN 125 A4,3 (6)	
2	U0000119020	4	Моторедуктор выдачи порошков Gear motor	DIN 7985 M4,0x14 A2 (8) DIN 6798 A4 (8) DIN 125 A4,3 A2 (8)	
3	U0000118983	4	Трубка силиконовая 7x2 Silicone tube 7x2		250 мм
4	U0000119022	1	Воздуховод Duct	DIN 7981 M4,2x9,5-F (2)	
5	U0000119024	4	Прокладка под миксер Gasket		
6	U0000121898	4	Миксер в сборе Mixer		Рис. 5.7-Fig.5.7
7	U0000119023	4	Адаптер миксера Adapter		
8	U0000119230	4	Уголок воды L-образный Union L-shape		
9	U0000119160	4	Втулка Bushing		
10	U0000119189	4	Контейнер продукта (237 серия) Product container		Рис. 6.2-Fig.6.2
11	U0000119032	4	Патрубок контейнера сыпучих продуктов Nozzle, 90°		
100	U0000136371	1	Воздуховод (шланг) Air hose		

1	U0000119020	4	Моторедуктор выдачи порошков Gear motor	DIN 7985 M4,0x14 A2 (8) DIN 6798 A4 (8) DIN 125 A4,3 A2 (8)
---	-------------	---	--	---

№	Код / Code	Модификации / Modifications	Примечание / Note	№ Изменений
A	U0000133632	Rosso (Touch)	Под 4 контейнера	3



A B C D E F

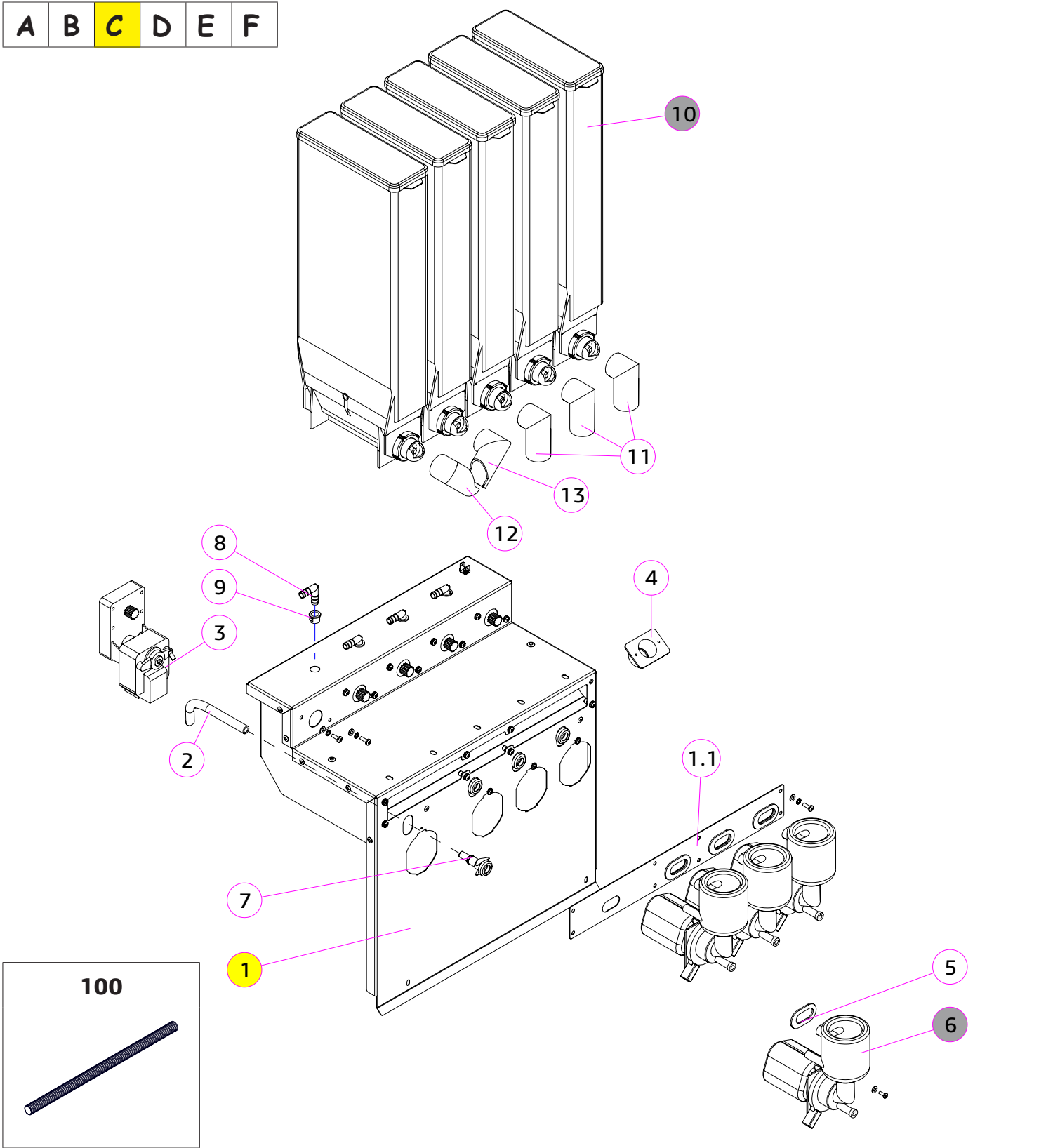


№	КОД CODE	Кол. Unit	Наименование Name	Крепёж Fixing	Примечание Note
1	U0000138560	1	Кронштейн моторов Bracket		
1.1	U0000138584	1	Пластина моторов Plate	DIN 7985 M4,0x12 (6) DIN 6798 A4 (6) DIN 125 A4,3 (6)	
2	U0000118983	4	Трубка силиконовая 7x2 Silicone tube 7x2		250 мм
3	U0000119020	5	Моторедуктор выдачи порошков Gear motor	DIN 7985 M4,0x14 A2 (8) DIN 6798 A4 (8) DIN 125 A4,3 A2 (8)	
4	U0000119022	1	Воздуховод Duct	DIN 7981 M4,2x9,5-F (2)	
5	U0000119024	4	Прокладка под миксер Gasket		
6	U0000121898	4	Миксер в сборе Mixer		Рис. 5.7-Fig.5.7
7	U0000119023	4	Адаптер миксера Adapter		
8	U0000119230	4	Уголок воды L-образный Union L-shape		
9	U0000119160	4	Втулка Bushing		
10	U0000119189	3	Контейнер продукта (237 серия) Product container		Рис. 6.2-Fig.6.2
11	U0000136962	2	Контейнер продукта (238 серия) Product container		Рис. 6.3-Fig.6.3
12	U0000119032	3	Патрубок контейнера сыпучих продуктов Nozzle, 90°		
13	U0000121893	1	Патрубок контейнера сыпучих продуктов Nozzle, left		
14	U0000121894	1	Патрубок контейнера сыпучих продуктов Nozzle, right		
100	U0000136371	1	Воздуховод (шланг) Air hose		

№	Код / Code	Модификации / Modifications	Примечание / Note	№ Изменений
B	U0000138564	Rosso (Touch)	Под 5 контейнеров	6



A B C D E F

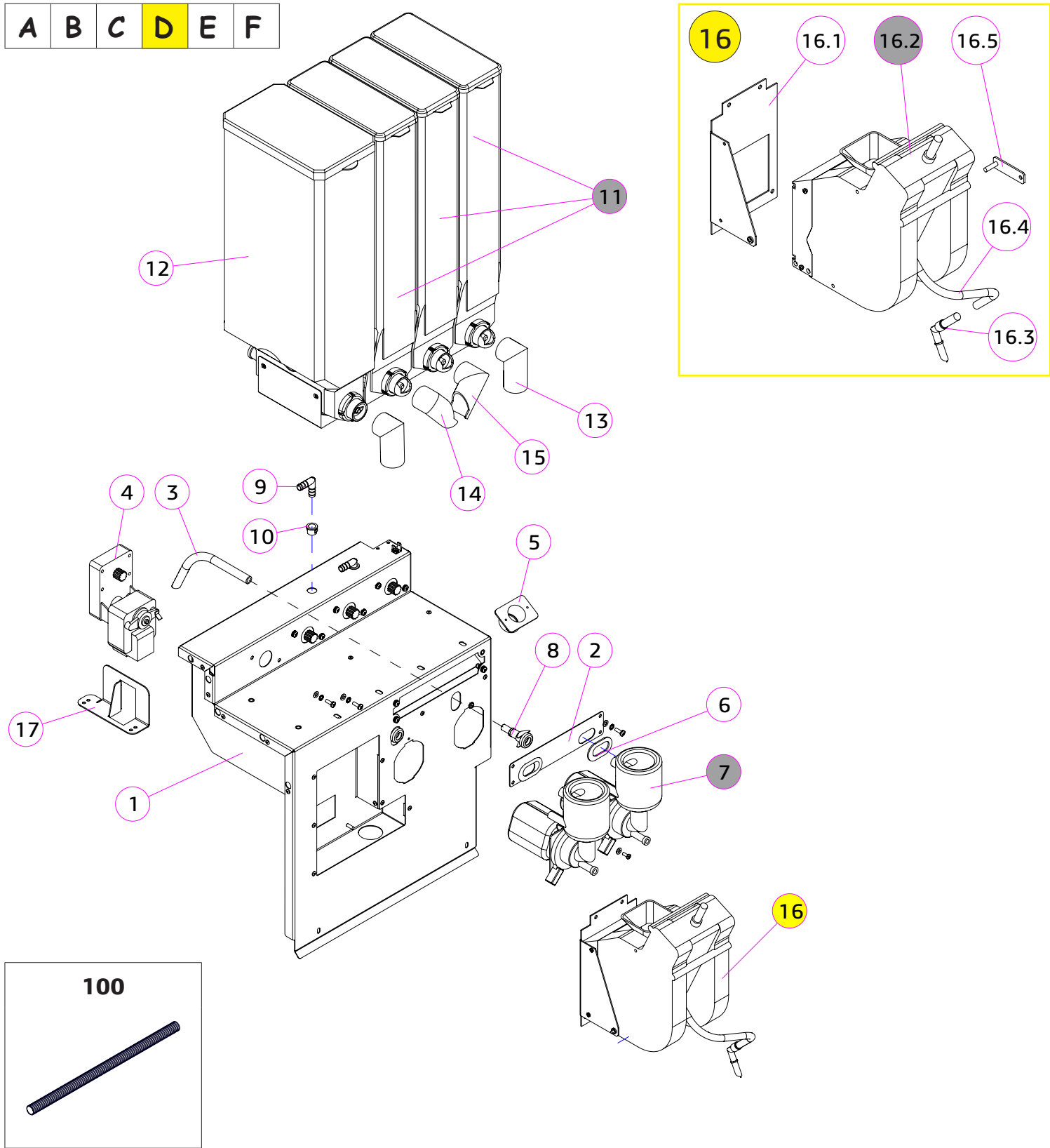


№	КОД CODE	Кол. Unit	Наименование Name	Крепёж Fixing	Примечание Note
1	U0000137076	1	Кронштейн моторов Bracket		
1.1	U0000138583	1	Пластина моторов Plate	DIN 7985 M4,0x12 (6) DIN 6798 A4 (6) DIN 125 A4,3 (6)	
2	U0000118983	5	Трубка силиконовая 7x2 Silicone tube 7x2		250 мм
3	U0000119020	5	Моторедуктор выдачи порошков Gear motor	DIN 7985 M4,0x14 A2 (8) DIN 6798 A4 (8) DIN 125 A4,3 A2 (8)	
4	U0000119022	1	Воздуховод Duct	DIN 7981 M4,2x9,5-F (2)	
5	U0000119024	4	Прокладка под миксер Gasket		
6	U0000121898	4	Миксер в сборе Mixer		Рис. 5.7-Fig.5.7
7	U0000119023	4	Адаптер миксера Adapter		
8	U0000119230	4	Уголок воды L-образный Union L-shape		
9	U0000119160	4	Втулка Bushing		
10	U0000119189	5	Контейнер продукта (237 серия) Product container		Рис. 6.2-Fig.6.2
11	U0000119032	3	Патрубок контейнера сыпучих продуктов Nozzle, 90°		
12	U0000121893	1	Патрубок контейнера сыпучих продуктов Nozzle, left		
13	U0000121894	1	Патрубок контейнера сыпучих продуктов Nozzle, right		
100	U0000136371	1	Воздуховод (шланг) Air hose		

№	Код / Code	Модификации / Modifications	Примечание / Note	№ Изменений
C	U0000144005	Rosso Instant		6



A B C **D** E F

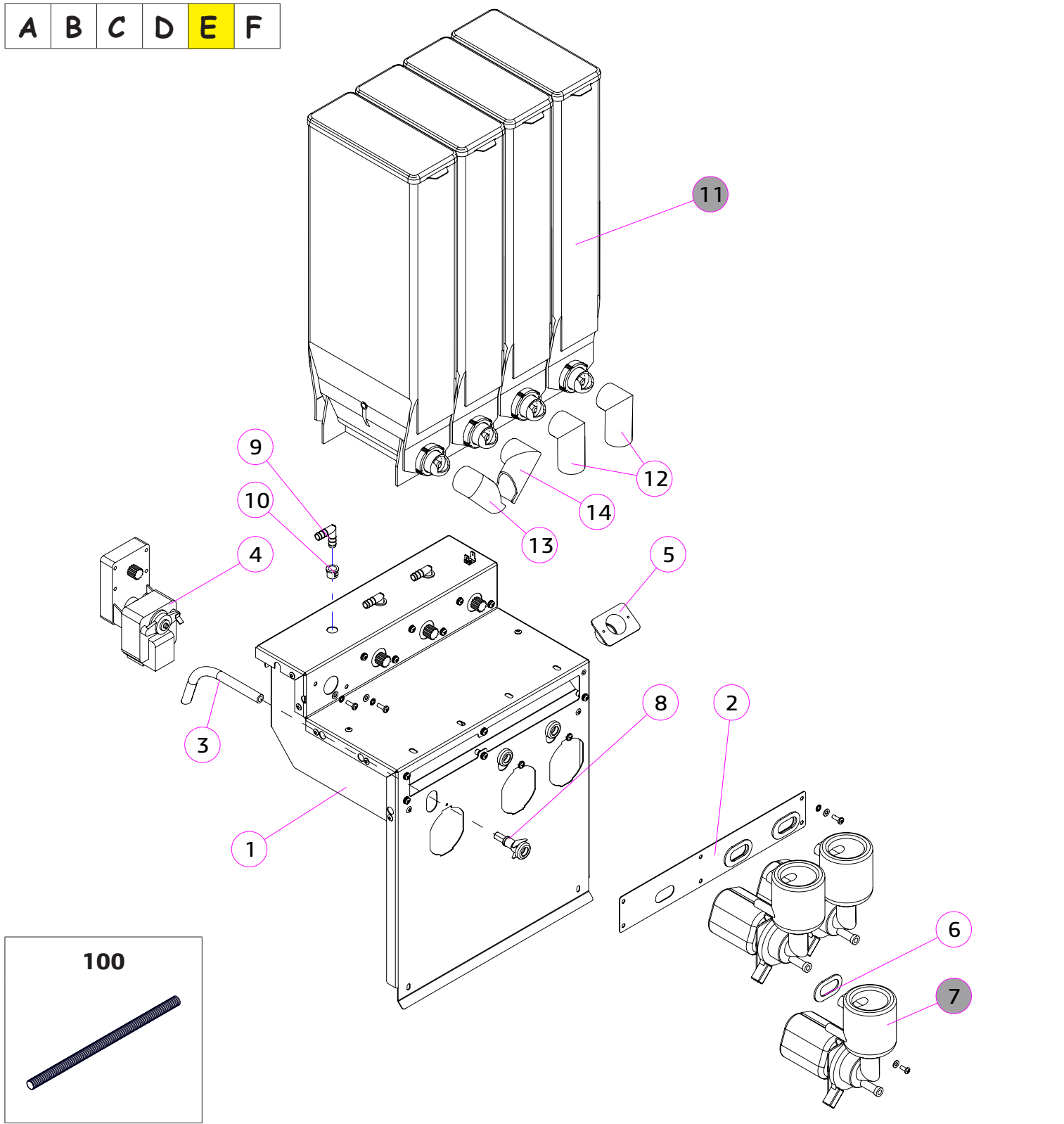


№	КОД CODE	Кол. Unit	Наименование Name	Крепёж Fixing	Примечание Note
1	U0000142617	1	Кронштейн моторов в сборе Bracket		
2	U0000142626	1	Пластина моторов Plate	DIN 7985 M4,0x12 (4) DIN 6798 A4 (4) DIN 125 A4,3 (4)	
3	U0000118983	2	Трубка силиконовая 7x2 Silicone tube 7x2		250 мм
4	U0000119020	4	Моторедуктор выдачи порошков Gear motor	DIN 7985 M4,0x14 A2 (8) DIN 6798 A4 (8) DIN 125 A4,3 A2 (8)	
5	U0000119022	1	Воздуховод Duct	DIN 7981 M4,2x9,5-F (2)	
6	U0000119024	2	Прокладка под миксер Gasket		
7	U0000121898	2	Миксер в сборе Mixer		Рис. 5.7-Fig.5.7
8	U0000119023	2	Адаптер миксера Adapter		
9	U0000119230	2	Уголок воды L-образный Union L-shape		
10	U0000119160	2	Втулка Bushing		
11	U0000119189	3	Контейнер продукта (237 серия) Product container		Рис. 6.2-Fig.6.2
12	U0000140478	1	Контейнер продукта Product container		Увеличенный (полторный)
13	U0000119032	2	Патрубок контейнера сыпучих продуктов Nozzle, 90°		
14	U0000121893	1	Патрубок контейнера сыпучих продуктов Nozzle, left		
15	U0000121894	1	Патрубок контейнера сыпучих продуктов Nozzle, right		
16	U0000131736	1	Группа эспрессо в сборе Espresso group complete		
16.1	U0000123651	1	Кронштейн кофегруппы в сборе Bracket	DIN 7985 M3,0x10 (2) DIN 934 M3 (2)	
16.2	U0000148438	1	Группа эспрессо Espresso group		С редуктором, новый фильтр Рис. 4.8-Fig.4.8
16.3	U0000119191	1	Сопло напитков Espresso group		
16.4	U0000118984	1	Трубка силиконовая 5x2 Silicone tube 5x2		230 мм
16.5	U0000123673	1	Пластина блокировочная в сборе Lock plate assembly		
17	U0000142627	1	Уголок Bracket	DIN 967 M4,0x10 (2)	
100	U0000136371	1	Воздуховод (шланг) Air hose		

№	Код / Code	Модификации / Modifications	Примечание / Note	№ Изменений
D	U000014265	Rosso (Touch) Coffee + Tea	Под увеличенный контейнер	16



A B C D E F

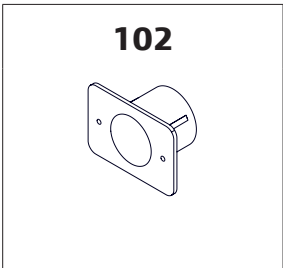
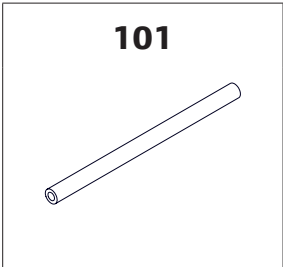

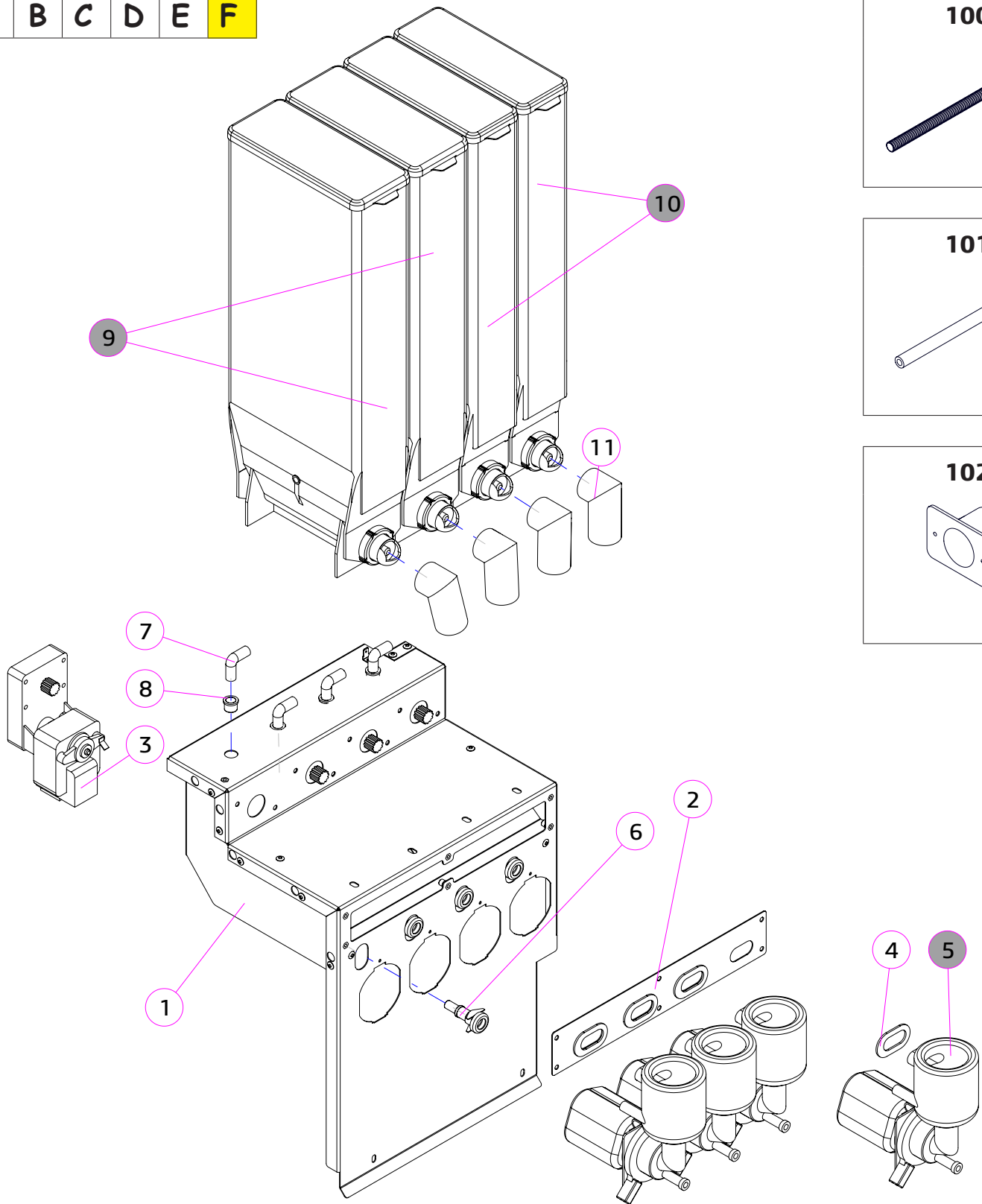


№	КОД CODE	Кол. Unit	Наименование Name	Крепёж Fixing	Примечание Note
1	U0000142981	1	Кронштейн моторов в сборе Bracket		
2	U0000125481	1	Пластина моторов Plate	DIN 7985 M4,0x12 (6) DIN 6798 A4 (6) DIN 125 A4,3 (6)	
3	U0000118983	3	Трубка силиконовая 7x2 Silicone tube 7x2		250 мм
4	U0000119020	4	Моторедуктор выдачи порошков Gear motor	DIN 7985 M4,0x14 A2 (8) DIN 6798 A4 (8) DIN 125 A4,3 A2 (8)	
5	U0000119022	1	Воздуховод Duct	DIN 7981 M4,2x9,5-F (2)	
6	U0000119024	3	Прокладка под миксер Gasket		
7	U0000121898	3	Миксер в сборе Mixer		Рис. 5.7-Fig.5.7
8	U0000119023	3	Адаптер миксера Adapter		
9	U0000119230	3	Уголок воды L-образный Union L-shape		
10	U0000119160	3	Втулка Bushing		
11	U0000119189	4	Контейнер продукта (237 серия) Product container		Рис. 6.2-Fig.6.2
12	U0000119032	2	Патрубок контейнера сыпучих продуктов Nozzle, 90°		
13	U0000121893	1	Патрубок контейнера сыпучих продуктов Nozzle, left		
14	U0000121894	1	Патрубок контейнера сыпучих продуктов Nozzle, right		
100	U0000136371	1	Воздуховод (шланг) Air hose		

№	Код / Code	Модификации / Modifications	Примечание / Note	№ Изменений
E	U0000142601	Rosso (Touch) Fresh Tea	Под увеличенный контейнер	5



A B C D E F

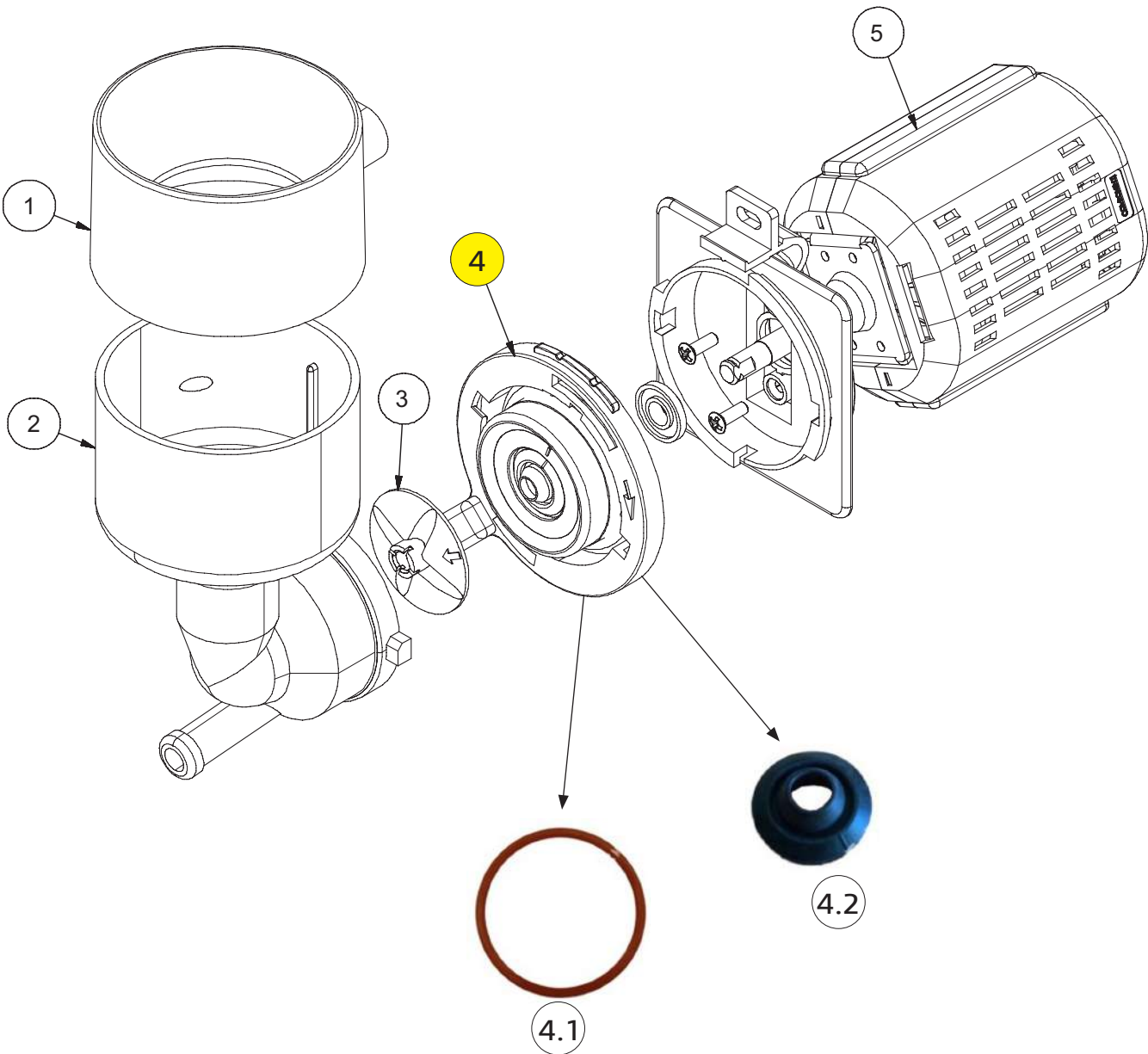
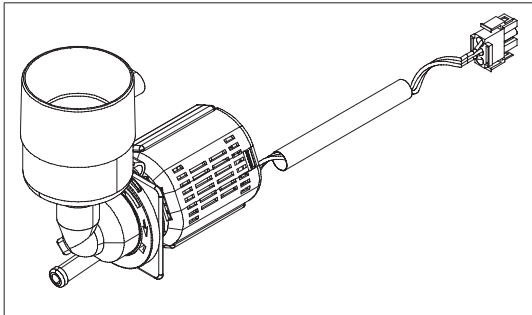


№	КОД CODE	Кол. Unit	Наименование Name	Крепёж Fixing	Примечание Note
1	U0000146878	1	Кронштейн моторов в сборе Bracket		
2	U0000146884	1	Пластина моторов Plate	DIN 7985 M4,0x12 (6) DIN 6798 A4 (6) DIN 125 A4,3 (6)	
3	U0000119020	4	Моторедуктор выдачи порошков Gear motor	DIN 7985 M4,0x14 A2 (8) DIN 6798 A4 (8) DIN 125 A4,3 A2 (8)	
4	U0000119024	4	Прокладка под миксер Gasket		
5	U0000121898	4	Миксер в сборе Mixer		Рис. 5.7-Fig.5.7
6	U0000119023	4	Адаптер миксера Adapter		
7	U0000119230	4	Уголок воды L-образный Union L-shape		
8	U0000119160	4	Втулка Bushing		
9	U0000119189	2	Контейнер продукта (237 серия) Product container		Рис. 6.2-Fig.6.2
10	U0000136962	2	Контейнер продукта (238 серия) Product container		Рис. 6.3-Fig.6.3
11	U0000119032	4	Патрубок контейнера сыпучих продуктов Nozzle, 90°		
100	U0000136371	1	Воздуховод (шланг) Air hose	DIN 7981 M4,2x9,5-F (2)	
101	U0000118983	4	Трубка силиконовая 7x2 Silicone tube 7x2		250 мм
102	U0000119022	1	Воздуховод Duct	DIN 7981 M4,2x9,5-F (2)	

№	Код / Code	Модификации / Modifications	Примечание / Note	№ Изменений
F	U0000152472	Rosso (Touch)	Под стаканы 80 мм	3

КОМПЛЕКТ ГРУППЫ МИКСЕРОВ
MIXER GROUP COMPONENTS

МИКСЕР В СБОРЕ
MIXER COMPONENTS

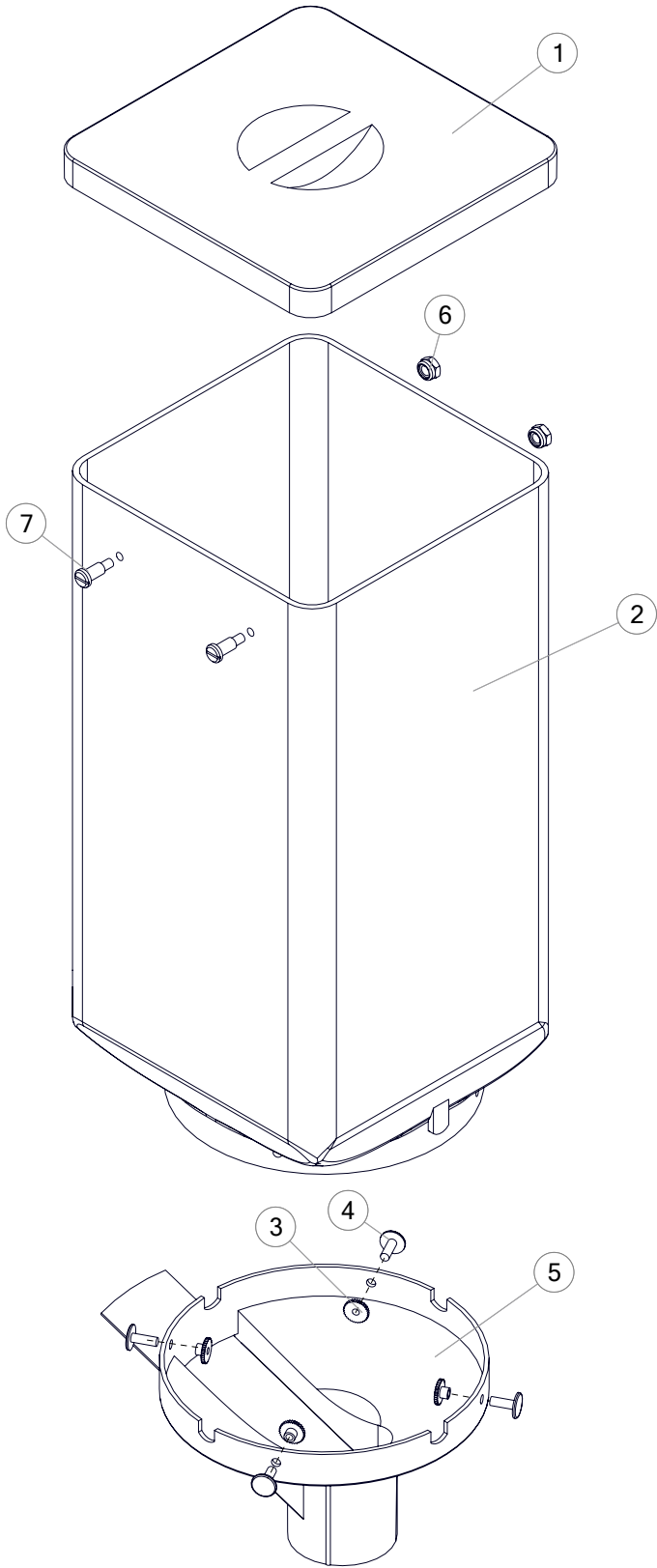


№	КОД CODE	Кол. Unit	Наименование Name	Крепёж Fixing	Примечание Note
1	U0000121623		Крышка миксера Mixer lid		
2	U0000124470		Воронка миксера Mixer funnel		
3	U0000128594		Крыльчатка миксера Mixer ventilator		
4	U0000121533		Держатель воронки миксера Mixer funnel holder		
4.1	U0000121161		Прокладка миксера внешняя Gasket O-ring		
4.2	U0000121527		Прокладка под миксер Gasket		
5	U0000124533		Мотор миксера Mixer motor		

№	Код / Code	Модификации / Modifications	Примечание / Note	№ Изменений
---	U0000121898	ВСЕ / ALL		----



A B C D

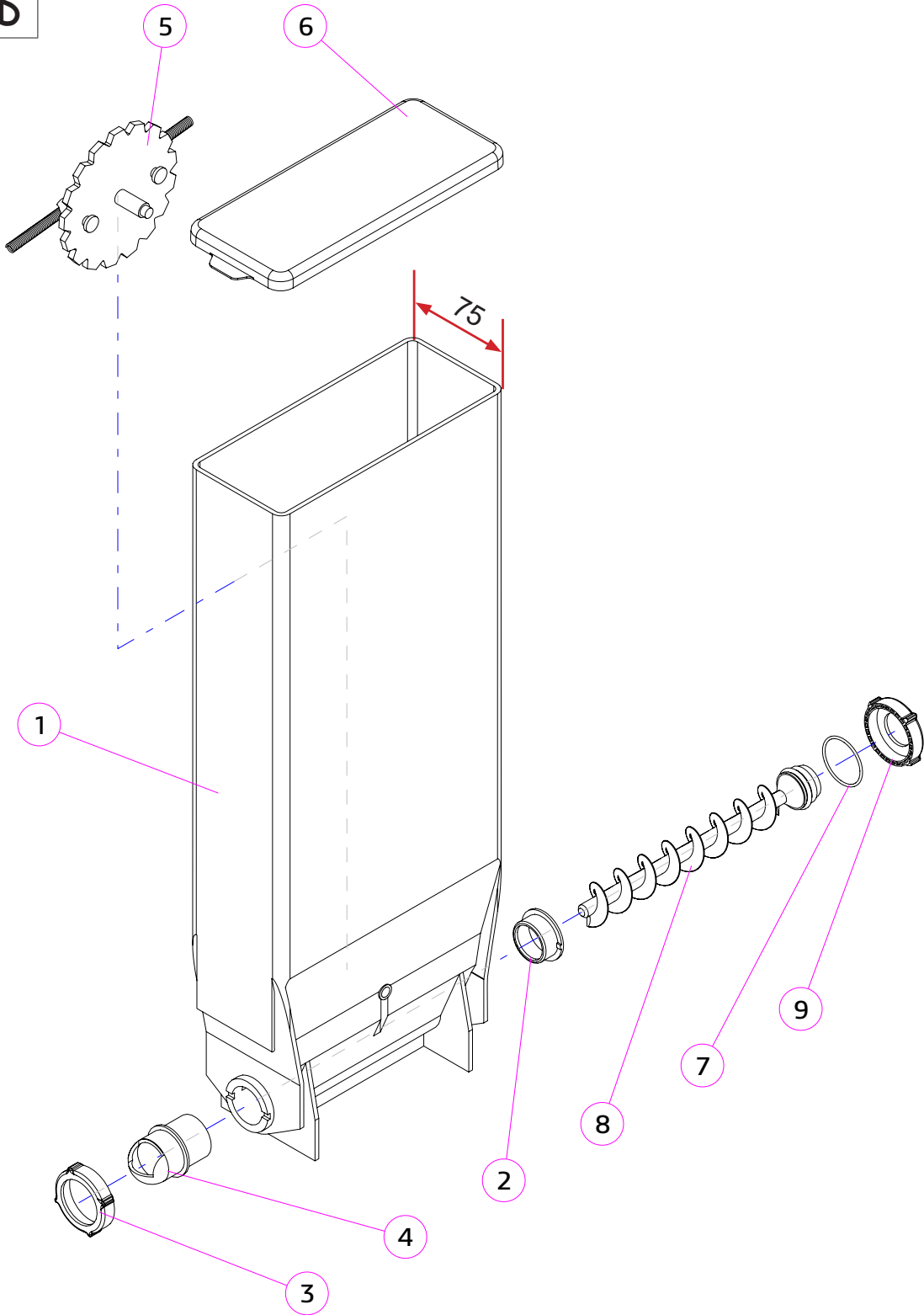


№	КОД CODE	Кол. Unit	Наименование Name	Крепёж Fixing	Примечание Note
1	U0000134066	1	Крышка Cover		
2	U0000136376	1	Корпус контейнера кофе Body, coffee container		
3	U0000134071	4	Фиксирующая пластиковая гайка Plastic nut		
4	U0000134070	4	Фиксирующий пластиковый винт Plastic screw		
5	U0000134069	1	Воронка с регулируемой заслонкой Funnel		
6	U0000119256	2	Гайка DIN 985 M4 (A2) Nut DIN 985 M4 (A2)		
7	U0000120391	2	Винт DIN 923 M4,0x03 (A2) Screw DIN 923 M4,0x03 (A2)		

№	Код / Code	Модификации / Modifications	Примечание / Note	№ Изменений
---	U0000125033	Rosso (Touch) Rosso (Touch) Coffee + Tea		----



A B C D

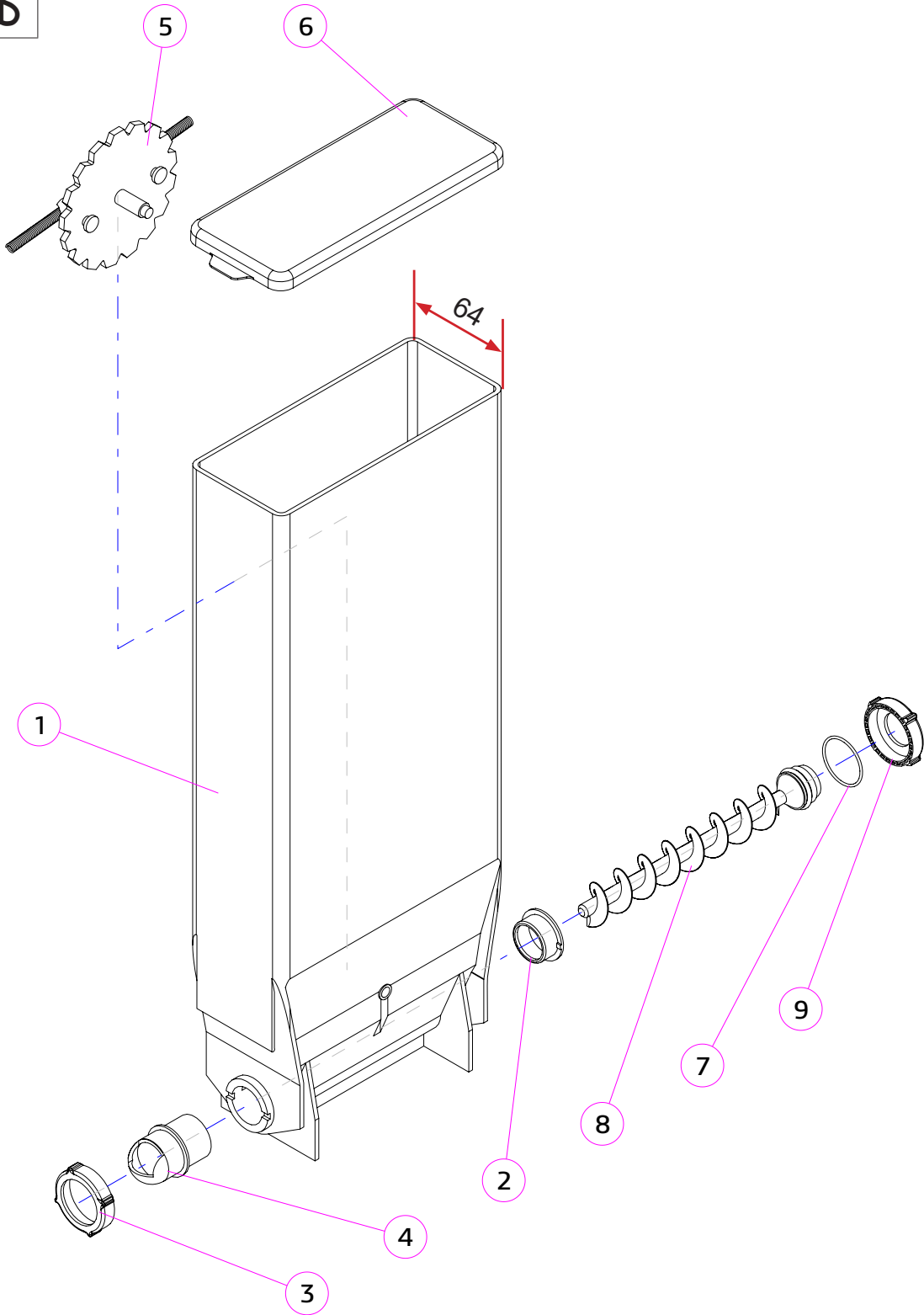


№	КОД CODE	Кол. Unit	Наименование Name	Крепёж Fixing	Примечание Note
1	U0000134061	1	Корпус контейнера Container body		
2	U0000134063	1	Задний фланец Rear flange		
3	U0000134065	1	Переднее зажимное кольцо Front flange lock nut		
4	U0000141796	1	Передний фланец Front flange		
5	U0000134059	1	Перемешивающая шестерёнка Wheel		
6	U0000144015	1	Крышка контейнера Container cover		
7	U0000121972	1	О-образное кольцо уплотнительное Gasket O-ring		
8	U0000141797	1	Пластиковый шнек Plastic auger		
9	U0000124469	1	Заднее зажимное кольцо Rear flange lock nut		

№	Код / Code	Модификации / Modifications	Примечание / Note	№ Изменений
---	U0000119189	ВСЕ / ALL	237 серия	3



A B C D

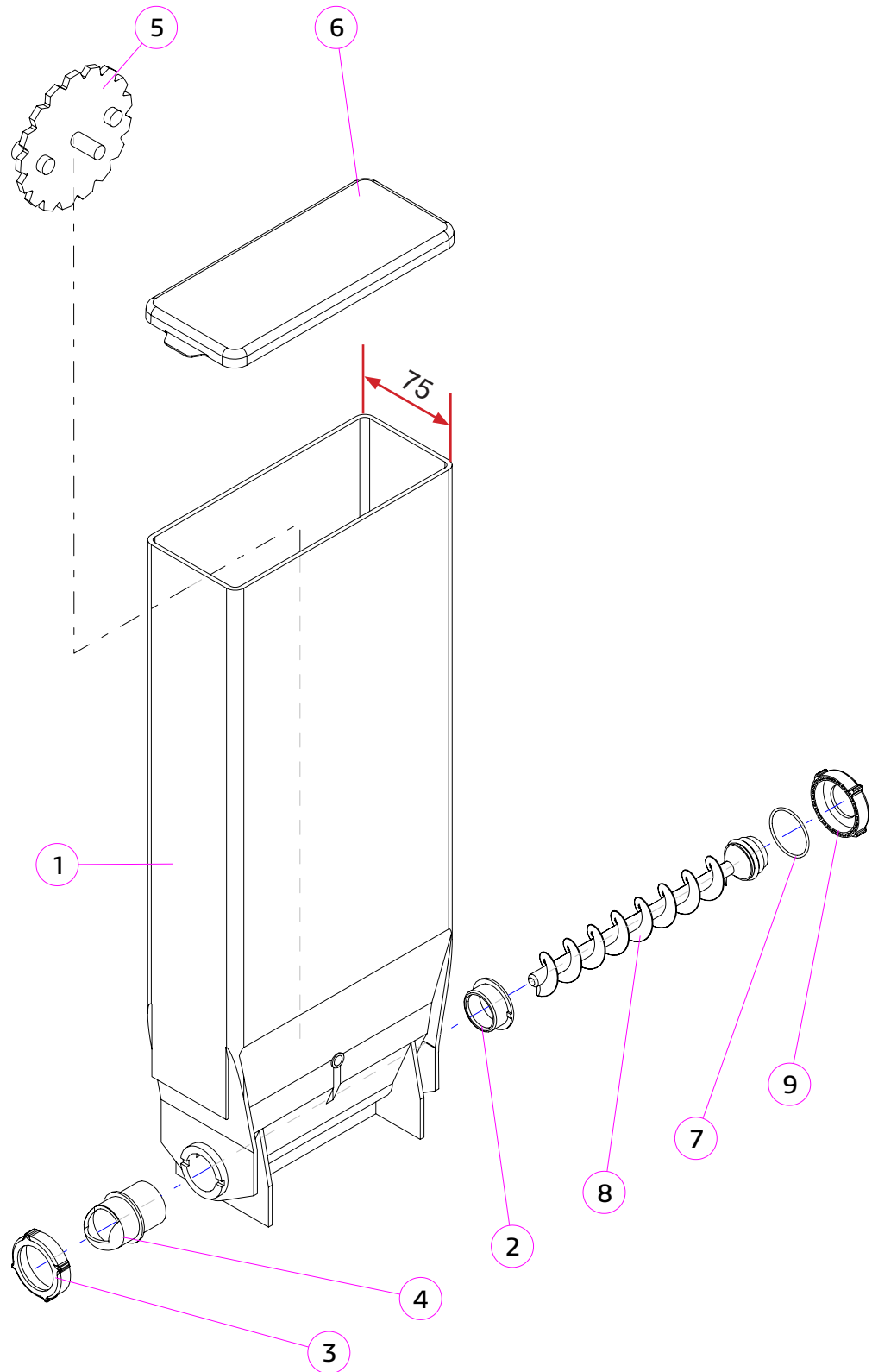


№	КОД CODE	Кол. Unit	Наименование Name	Крепёж Fixing	Примечание Note
1	U0000144325	1	Корпус контейнера Container body		
2	U0000134063	1	Задний фланец Rear flange		
3	U0000134065	1	Переднее зажимное кольцо Front flange lock nut		
4	U0000141796	1	Передний фланец Front flange		
5	U0000134059	1	Перемешивающая шестерёнка Wheel		
6	U0000134060	1	Крышка контейнера Container cover		
7	U0000121972	1	О-образное кольцо уплотнительное Gasket O-ring		
8	U0000141797	1	Пластиковый шнек Plastic auger		
9	U0000124469	1	Заднее зажимное кольцо Rear flange lock nut		

№	Код / Code	Модификации / Modifications	Примечание / Note	№ Изменений
---	U0000136962	Rosso (Touch)	Под 5 контейнеров / Под стаканы 80 мм / 238 серия	3



A B C D



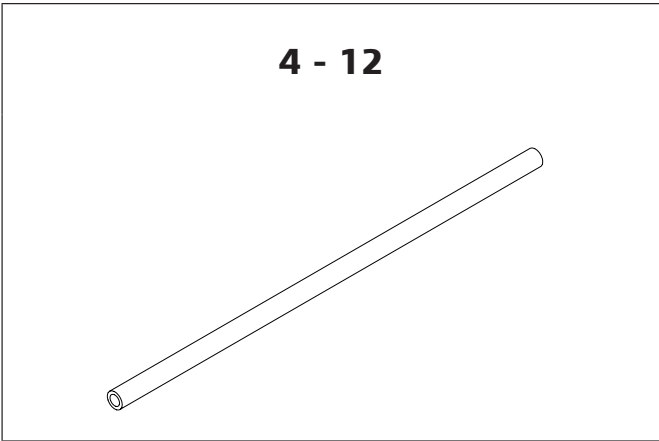
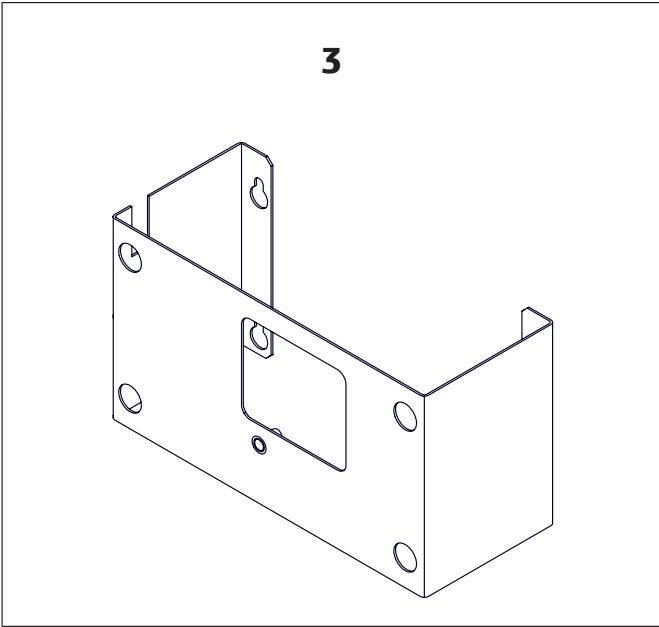
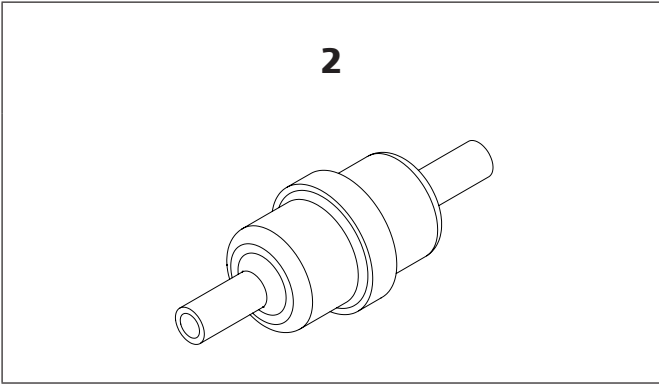
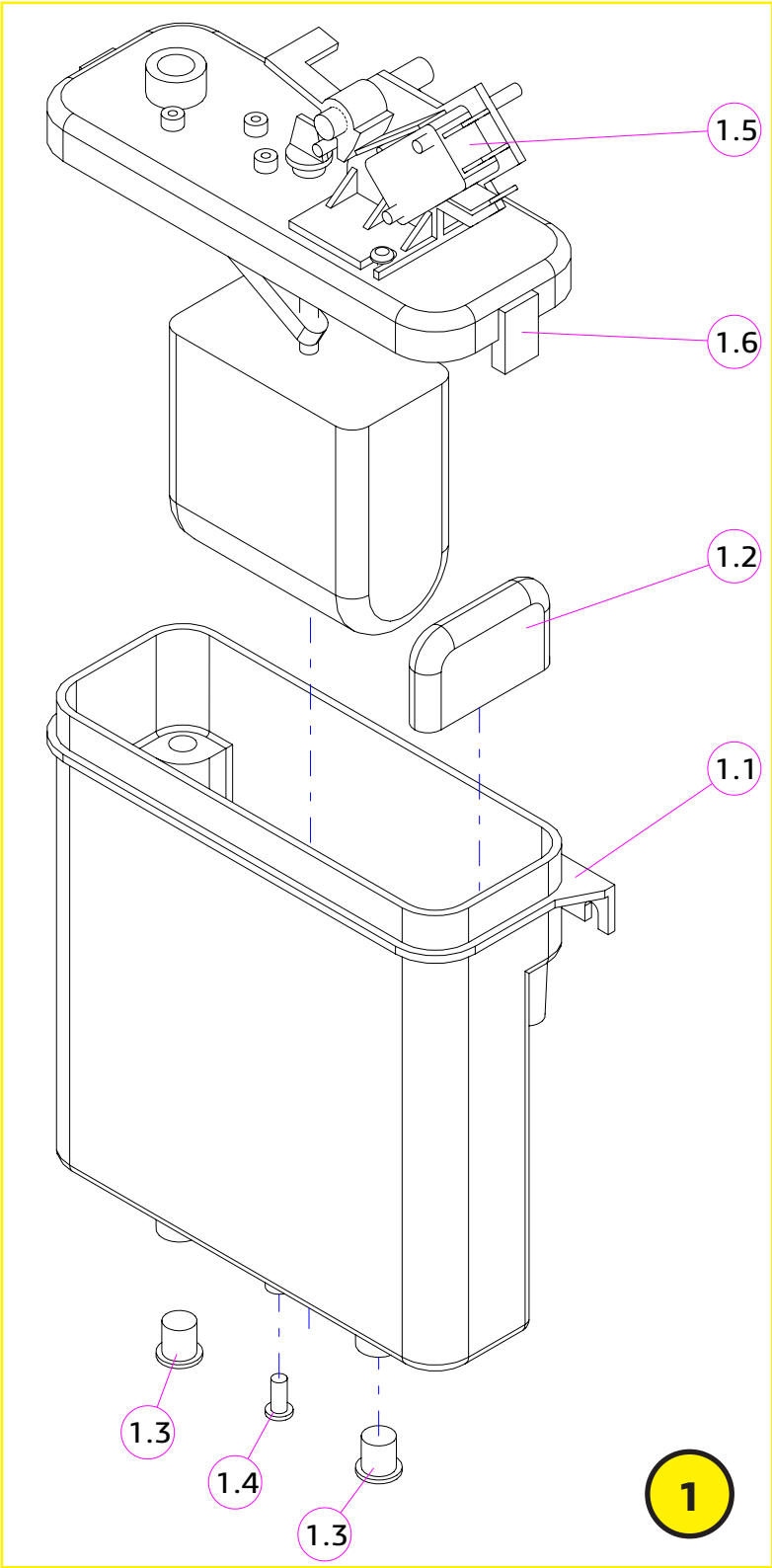
№	КОД CODE	Кол. Unit	Наименование Name	Крепёж Fixing	Примечание Note
1	U0000134061	1	Корпус контейнера Container body		
2	U0000134063	1	Задний фланец Rear flange		
3	U0000134065	1	Переднее зажимное кольцо Front flange lock nut		
4	U0000141796	1	Передний фланец Front flange		
5	U0000136498	1	Перемешивающая шестерёнка Wheel		
6	U0000144015	1	Крышка контейнера Container cover		
7	U0000121972	1	О-образное кольцо уплотнительное Gasket O-ring		
8	U0000141797	1	Пластиковый шнек Plastic auger		
9	U0000124469	1	Заднее зажимное кольцо Rear flange lock nut		

№	Код / Code	Модификации / Modifications	Примечание / Note	№ Изменений
---	U0000119031	ВСЕ / ALL	Для сахара / 237 серия	3

КОМПЛЕКТ ПОПЛАВКОВОЙ КАМЕРЫ
FLOAT CHAMBER KIT



A B C D



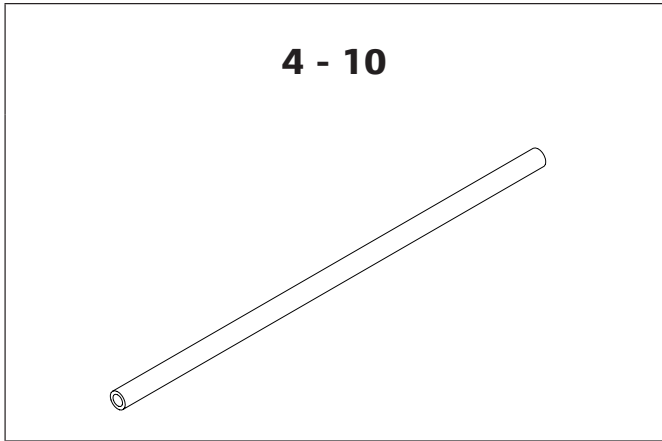
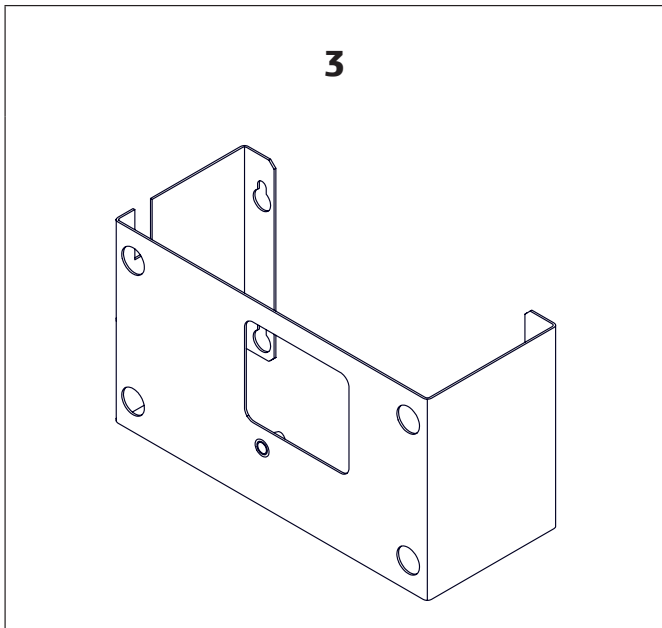
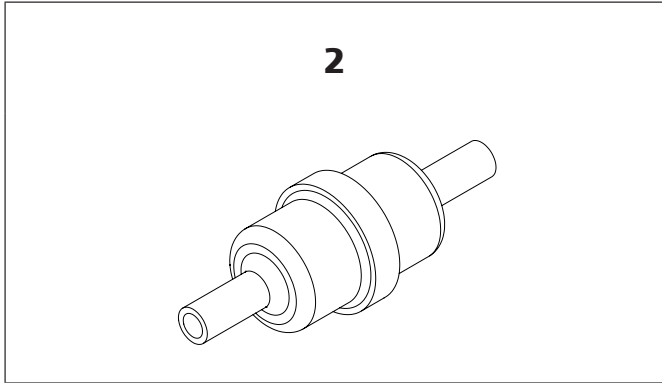
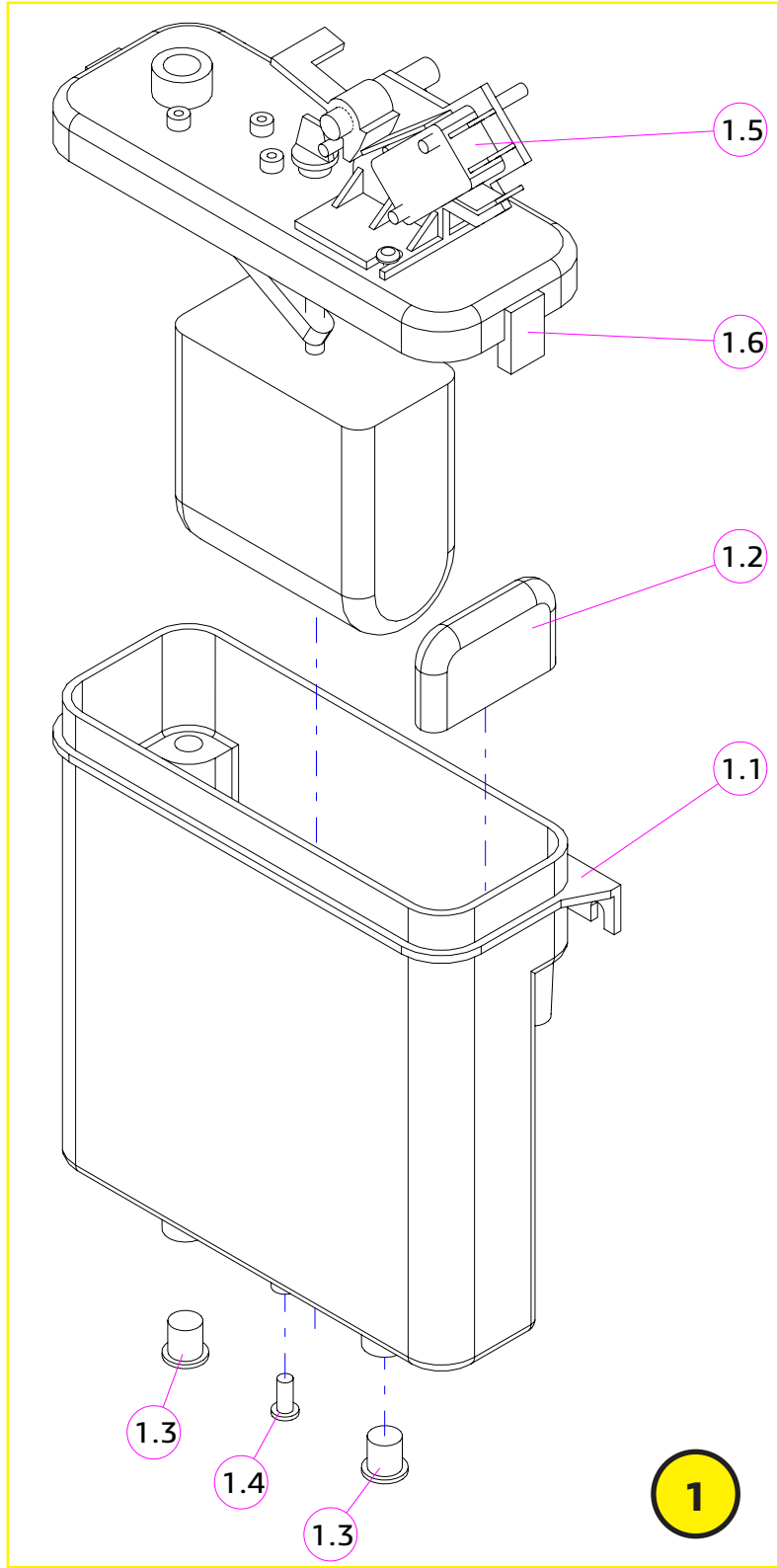
№	КОД CODE	Кол. Unit	Наименование Name	Крепёж Fixing	Примечание Note
1	U0000119015	1	Поплавковая камера Float chamber		
1.1	U0000136394	1	Корпус Chamber body	DIN 7985 M4,0x10 (2)	
1.2	U0000136393	1	Отражатель Water deflector		
1.3	U0000124471	2	Пробка Ø 7.5 Bung Ø 7.5		
1.4	U0000124538	1	Пробка Ø 3.5 Bung Ø 3.5		
1.5	-	1	Крышка с поплавком в сборе Cover, float chamber	DIN 7985 M4,0x10 (4)	Не заказывается отдельно
1.6	U0000121168	1	Микропереключатель наполнения камеры Microswitch filling chamber		
2	U0000119059	1	Фильтр воды Water filter		Заказывается отдельно Ordered separately
3	U0000124847	1	Крышка в сборе Cover		Заказывается отдельно Ordered separately
4	U0000118983	1	Трубка силиконовая Silicone tube		35мм
5	U0000118984	1	Трубка силиконовая Silicone tube		15мм
6	U0000118983	1	Трубка силиконовая Silicone tube		500мм
7	U0000118984	1	Трубка силиконовая Silicone tube		160мм
8	U0000118984	1	Трубка силиконовая Silicone tube		470мм
9	U0000118983	1	Трубка силиконовая Silicone tube		50мм
10	U0000118983	1	Трубка силиконовая Silicone tube		130мм
11	U0000118983	1	Трубка силиконовая Silicone tube		580мм
12	U0000118983	1	Трубка силиконовая Silicone tube		1110мм

№	Код / Code	Модификации / Modifications	Примечание / Note	№ Изменений
A	U0000125285	Rosso (Touch)	Поплавковая камера + трубки	4

КОМПЛЕКТ ПОПЛАВКОВОЙ КАМЕРЫ
FLOAT CHAMBER KIT



A B C D



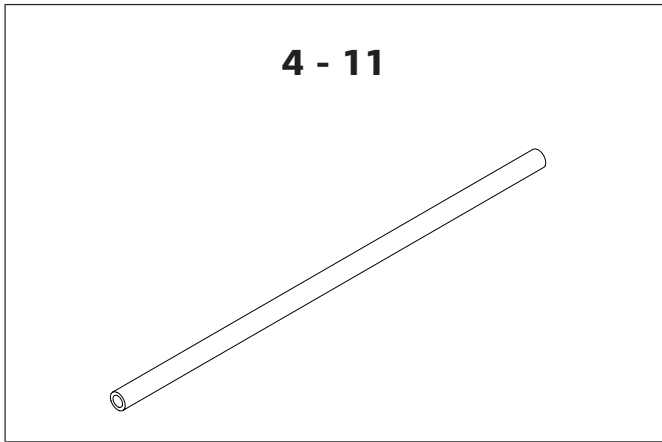
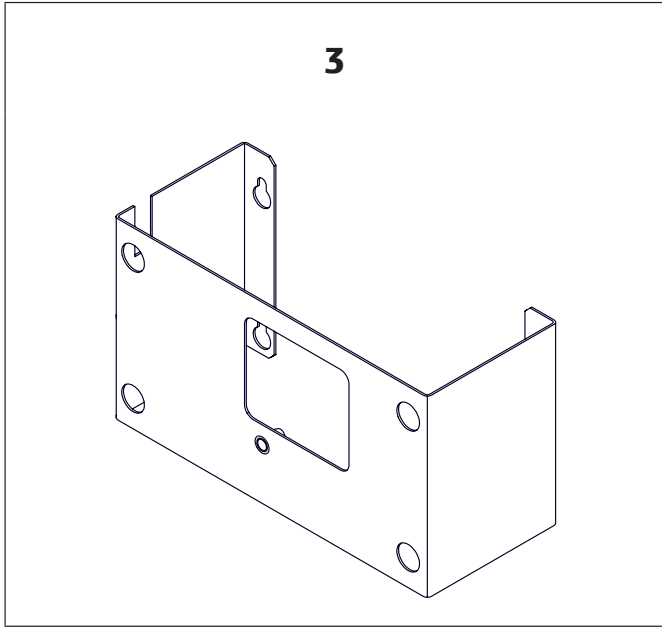
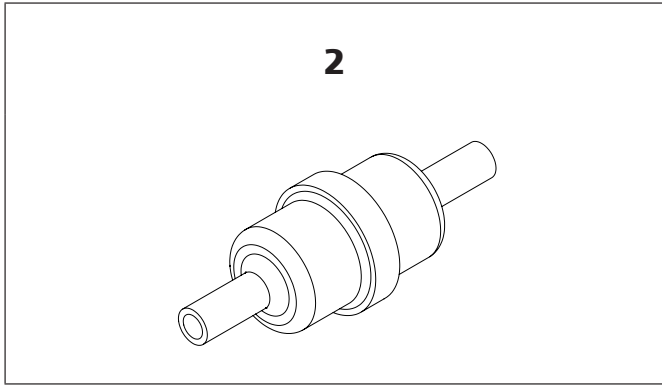
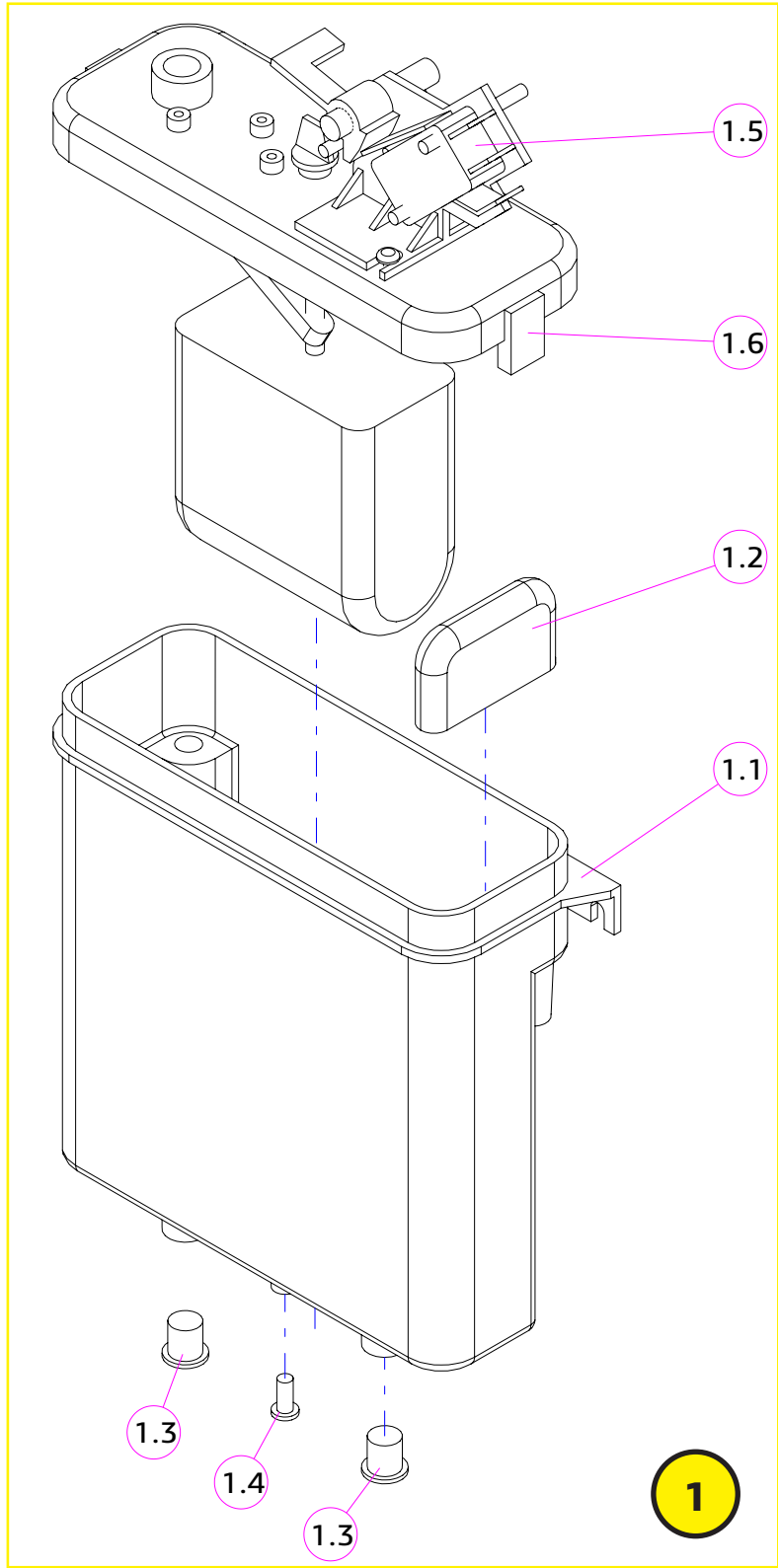
№	КОД CODE	Кол. Unit	Наименование Name	Крепёж Fixing	Примечание Note
1	U0000119015	1	Поплавковая камера Float chamber		
1.1	U0000136394	1	Корпус Chamber body	DIN 7985 M4,0x10 (2)	
1.2	U0000136393	1	Отражатель Water deflector		
1.3	U0000124471	2	Пробка Ø 7.5 Bung Ø 7.5		
1.4	U0000124538	1	Пробка Ø 3.5 Bung Ø 3.5		
1.5	-	1	Крышка с поплавком в сборе Cover, float chamber	DIN 7985 M4,0x10 (4)	Не заказывается отдельно
1.6	U0000121168	1	Микропереключатель наполнения камеры Microswitch filling chamber		
2	U0000119059	1	Фильтр воды Water filter		Заказывается отдельно Ordered separately
3	U0000124847	1	Крышка в сборе Cover		Заказывается отдельно Ordered separately
4	U0000118984	1	Трубка силиконовая Silicone tube		30мм
5	U0000118983	1	Трубка силиконовая Silicone tube		670мм
6	U0000118984	1	Трубка силиконовая Silicone tube		160мм
7	U0000118984	1	Трубка силиконовая Silicone tube		265мм
8	U0000118983	1	Трубка силиконовая Silicone tube		50мм
9	U0000118983	1	Трубка силиконовая Silicone tube		580мм
10	U0000118983	1	Трубка силиконовая Silicone tube		1110мм

№	Код / Code	Модификации / Modifications	Примечание / Note	№ Изменений
B	-----	Rosso Instant	Поплавковая камера + трубки	4

КОМПЛЕКТ ПОПЛАВКОВОЙ КАМЕРЫ
FLOAT CHAMBER KIT



A B C D



№	КОД CODE	Кол. Unit	Наименование Name	Крепёж Fixing	Примечание Note
1	U0000119015	1	Поплавковая камера Float chamber		
1.1	U0000136394	1	Корпус Chamber body	DIN 7985 M4,0x10 (2)	
1.2	U0000136393	1	Отражатель Water deflector		
1.3	U0000124471	2	Пробка Ø 7.5 Bung Ø 7.5		
1.4	U0000124538	1	Пробка Ø 3.5 Bung Ø 3.5		
1.5	-	1	Крышка с поплавком в сборе Cover, float chamber	DIN 7985 M4,0x10 (4)	Не заказывается отдельно
1.6	U0000121168	1	Микропереключатель наполнения камеры Microswitch filling chamber		
2	U0000119059	1	Фильтр воды Water filter		Заказывается отдельно Ordered separately
3	U0000124847	1	Крышка в сборе Cover		Заказывается отдельно Ordered separately
4	U0000118983	1	Трубка силиконовая Silicone tube		35мм
5	U0000118984	1	Трубка силиконовая Silicone tube		15мм
6	U0000118983	1	Трубка силиконовая Silicone tube		500мм
7	U0000118984	1	Трубка силиконовая Silicone tube		160мм
8	U0000118984	1	Трубка силиконовая Silicone tube		470мм
9	U0000118983	1	Трубка силиконовая Silicone tube		50мм
10	U0000118983	1	Трубка силиконовая Silicone tube		680мм
11	U0000118983	1	Трубка силиконовая Silicone tube		1110мм

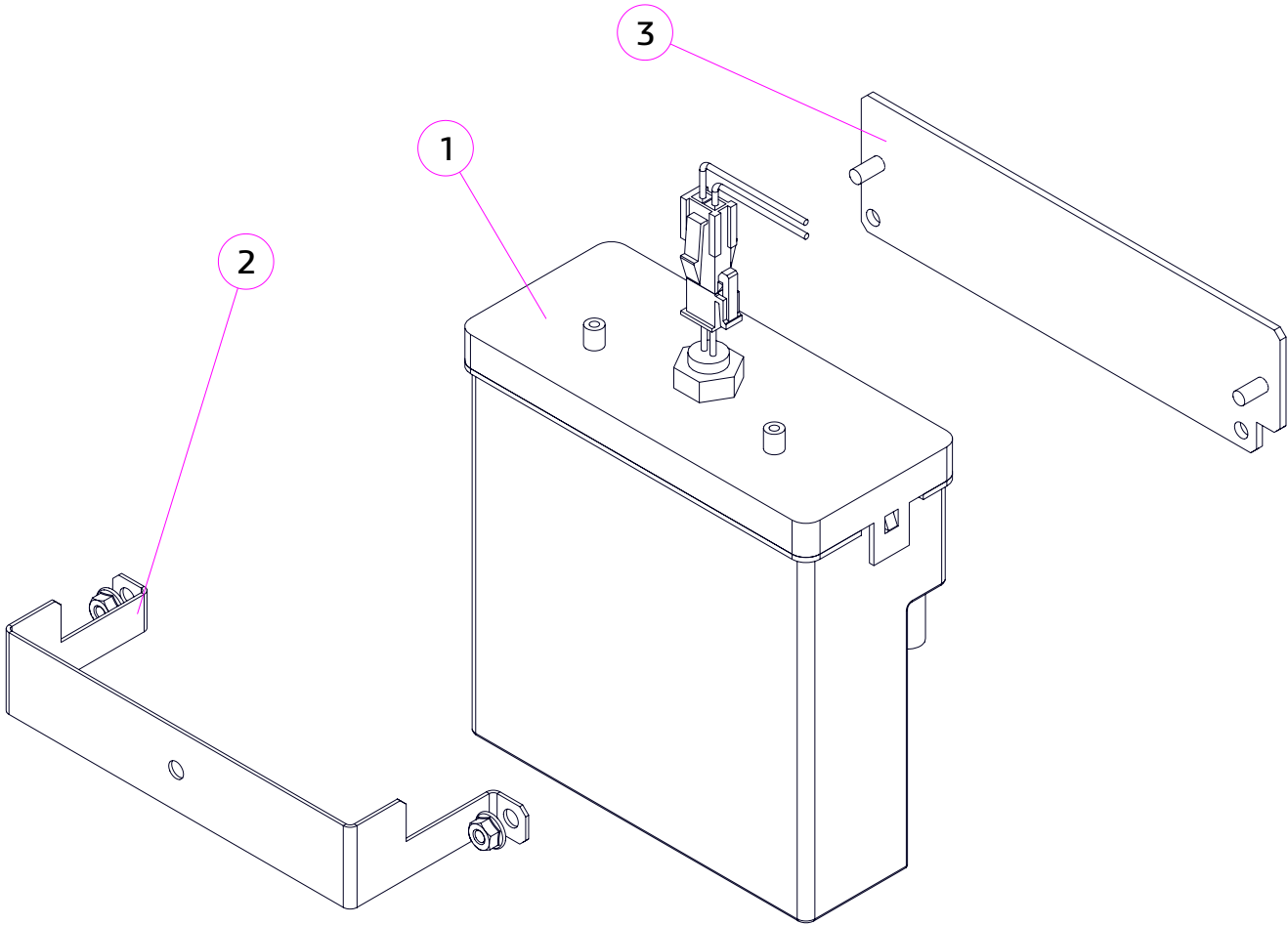
№	Код / Code	Модификации / Modifications	Примечание / Note	№ Изменений
C	-----	Rosso (Touch) Fresh Tea / Rosso (Touch) Coffee + Tea	Поплавковая камера + трубки	4

КОМПЛЕКТ ПОПЛАВКОВОЙ КАМЕРЫ
FLOAT CHAMBER KIT

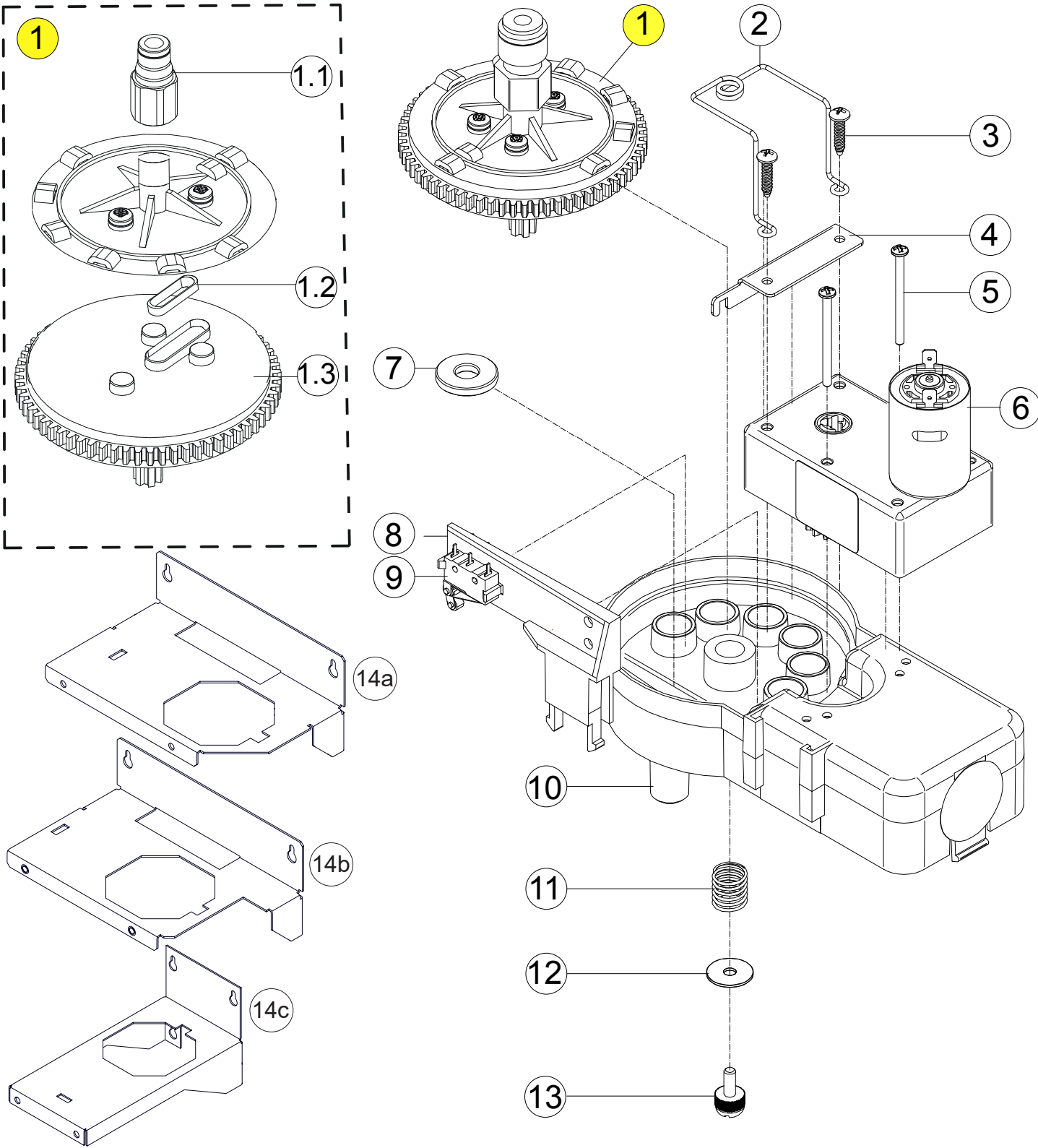


A B C D

№	КОД CODE	Кол. Unit	Наименование Name	Крепёж Fixing	Примечание Note
1	U0000163397	1	Поплавковая камера доработанная Float chamber		
2	U0000164275	1	Кронштейн прижимной поплавоквой камеры Bracket		
3	U0000164277	1	Пластина поплавоквой камеры в сборе Plate	DIN 6923 M4,0x10 (2)	



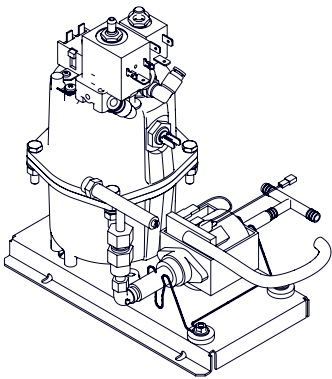
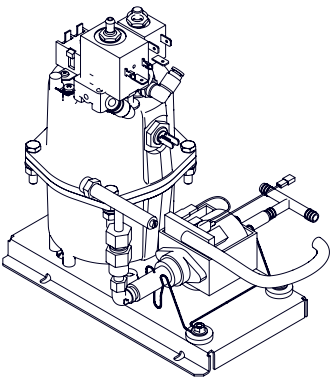
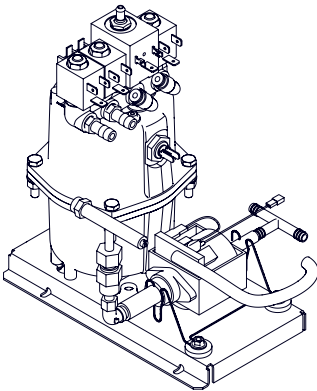
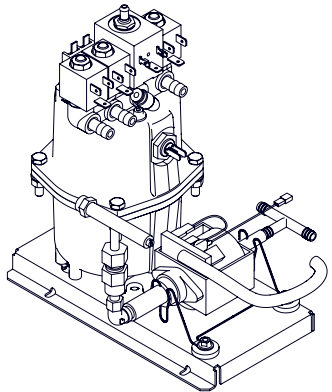
№	Код / Code	Модификации / Modifications	Примечание / Note	№ Изменений
D	U0000164728	BCE / ALL	Допустимая замена поплавоквой камеры, показанной на рисунках 7.1, 7.2 и 7.3	4



№	КОД CODE	Кол. Unit	Наименование Name	Крепёж Fixing	Примечание Note
1	U0000125820	1	Диск селектора в сборе Selector disk		
1.1	U0000125821	1	Цанга металлическая Metal collet		
1.2	U0000140102	1	Прокладка диска селектора в сборе Gasket		
1.3	----	1	Шестерёнка селектора Gear wheel		Не заказывается отдельно
2	----	1	Пружина фиксации трубки Spring		Не заказывается отдельно
3	----	2	Винт М3.5х16 Screw M3.5x16		Не заказывается отдельно
4	U0000137021	1	Кронштейн Bracket		
5	-	2	Винт М2.9х38 Screw M2.9x38		
6	U0000125819	1	Моторедуктор селектора Gear reducer, selector		
7	U0000137042	1	Прокладка Gasket		
8	U0000137041	1	Поддержка микропереключателя Microswitch support		
9	U0000124479	1	Микропереключатель селектора Selector microswitch		
10	U0000137040	1	Корпус селектора Body, selector		
11	U0000137022	1	Пружина Spring		
12	-	1	Шайба Washer		
13	U0000137024	1	Винт Screw		
14	A	U0000124751	Кронштейн селектора Selector bracket		Для Rosso / Rosso Touch
	B	U0000138556	Кронштейн селектора (5 контейнеров) Selector bracket (5 containers)		Для Rosso (Touch) с 5 контейнерами
	C	U0000138586	Кронштейн селектора (RI) Selector bracket (RI)		Для Rosso Instant

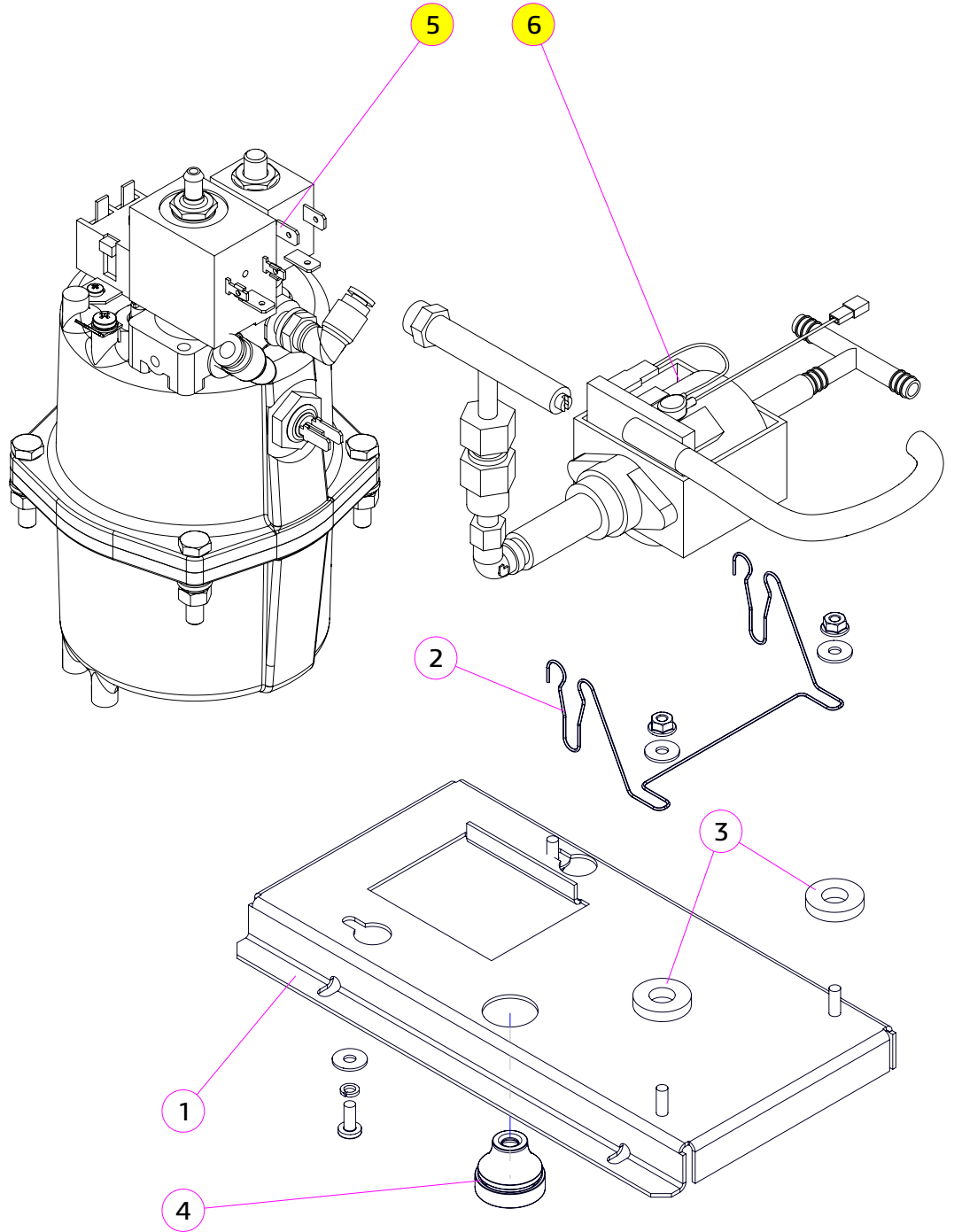
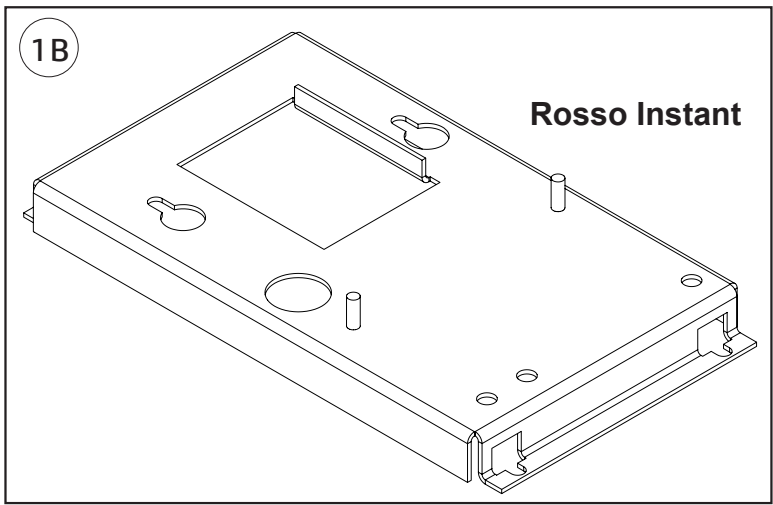
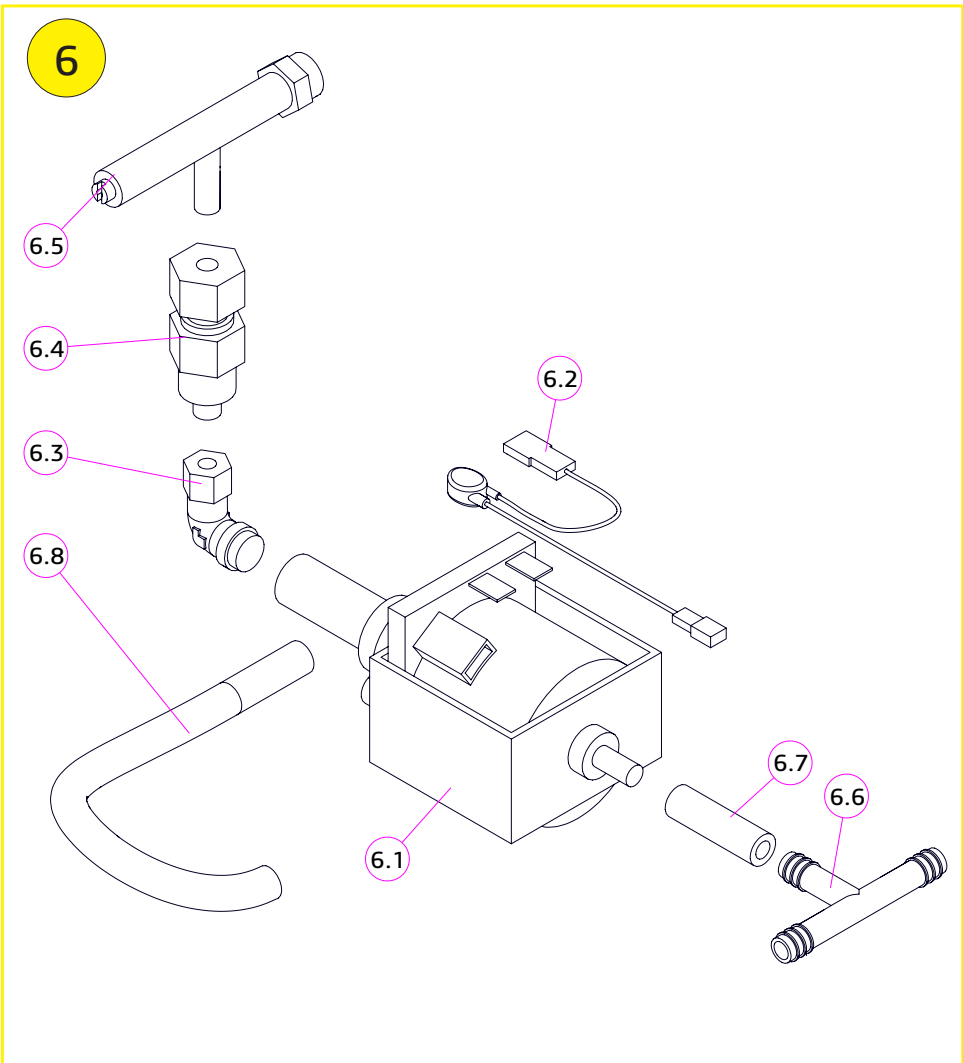
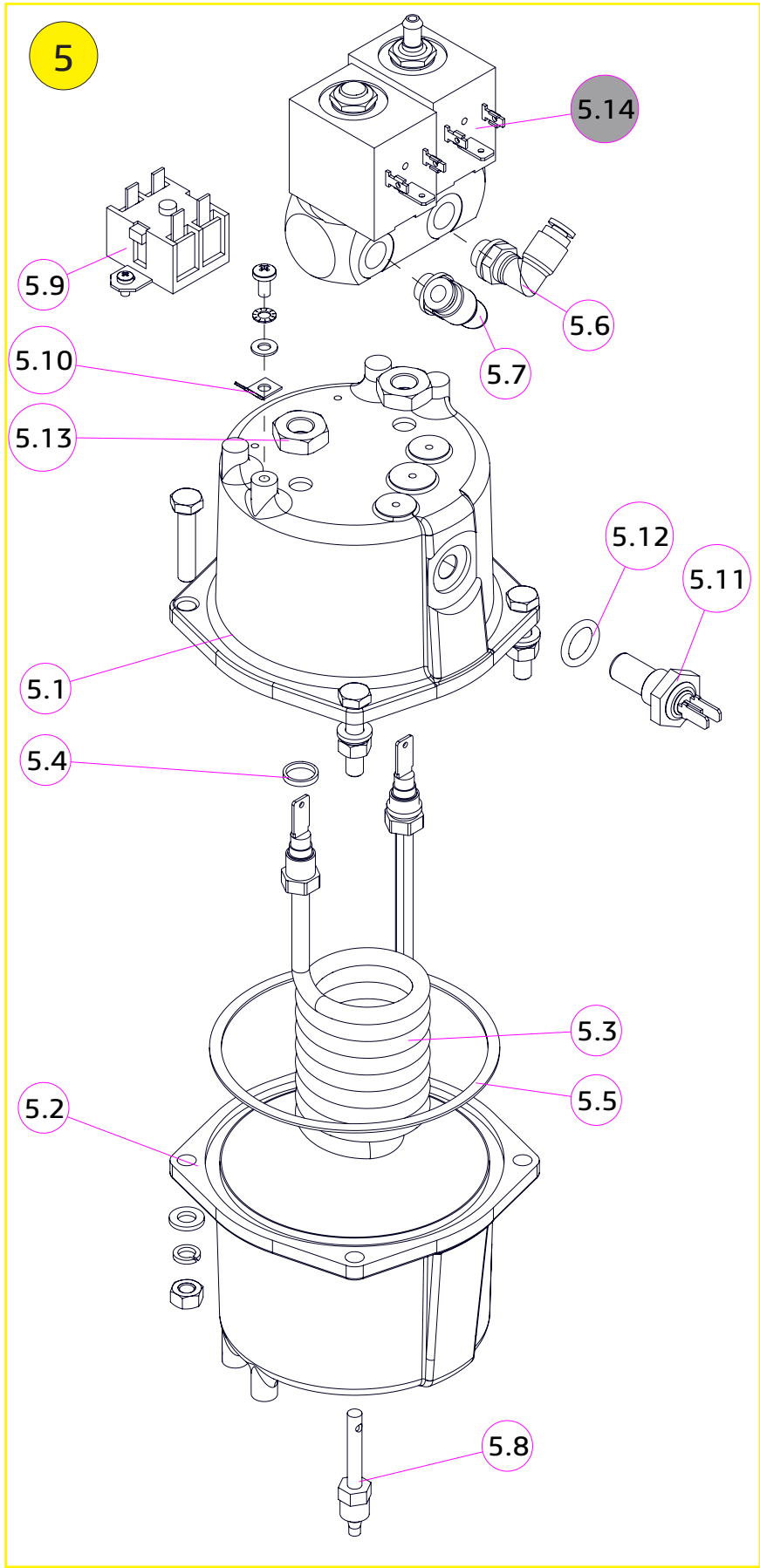
№	Код / Code	Модификации / Modifications	Примечание / Note	№ Изменений
	U0000119014	Rosso (Touch) / Rosso Instant		



№	КОД CODE	Рисунок Figure	Примечание Note	№	КОД CODE	Рисунок Figure	Примечание Note	№	КОД CODE	Рисунок Figure	Примечание Note
A	U0000125060		Rosso (Touch)	B	U0000132696		Rosso Instant	C	U0000144513		Rosso (Touch) Coffee + Tea
D	U0000144512		Rosso (Touch) Fresh Tea								



A B C D



№	Код / Code	Модификации / Modifications	Примечание / Note	№ Изменений
A	U0000125060	Rosso (Touch)		3
B	U0000132696	Rosso Instant		3

КОМПЛЕКТ ГРУППЫ БОЙЛЕРА BOILER GROUP COMPONENTS

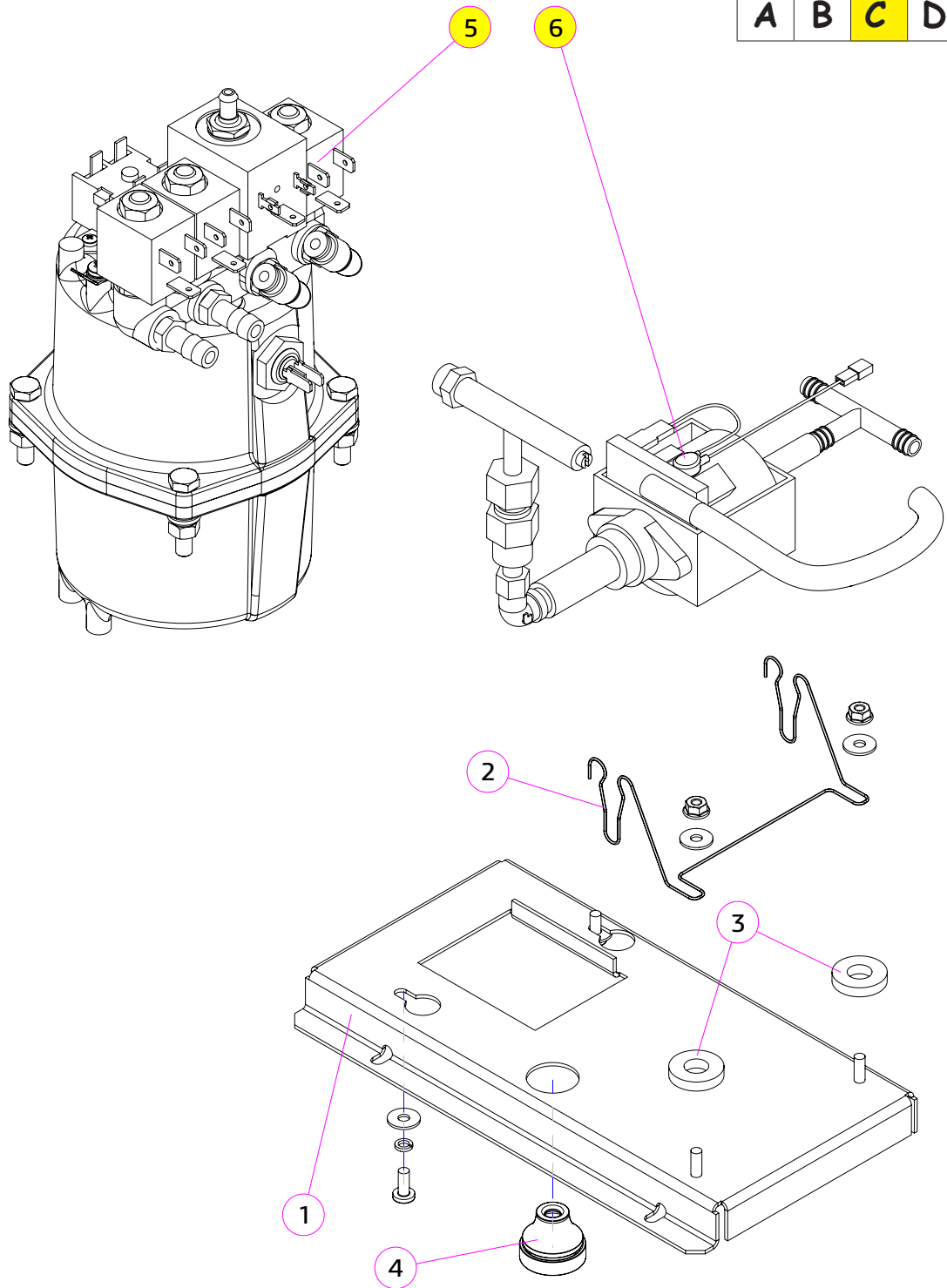
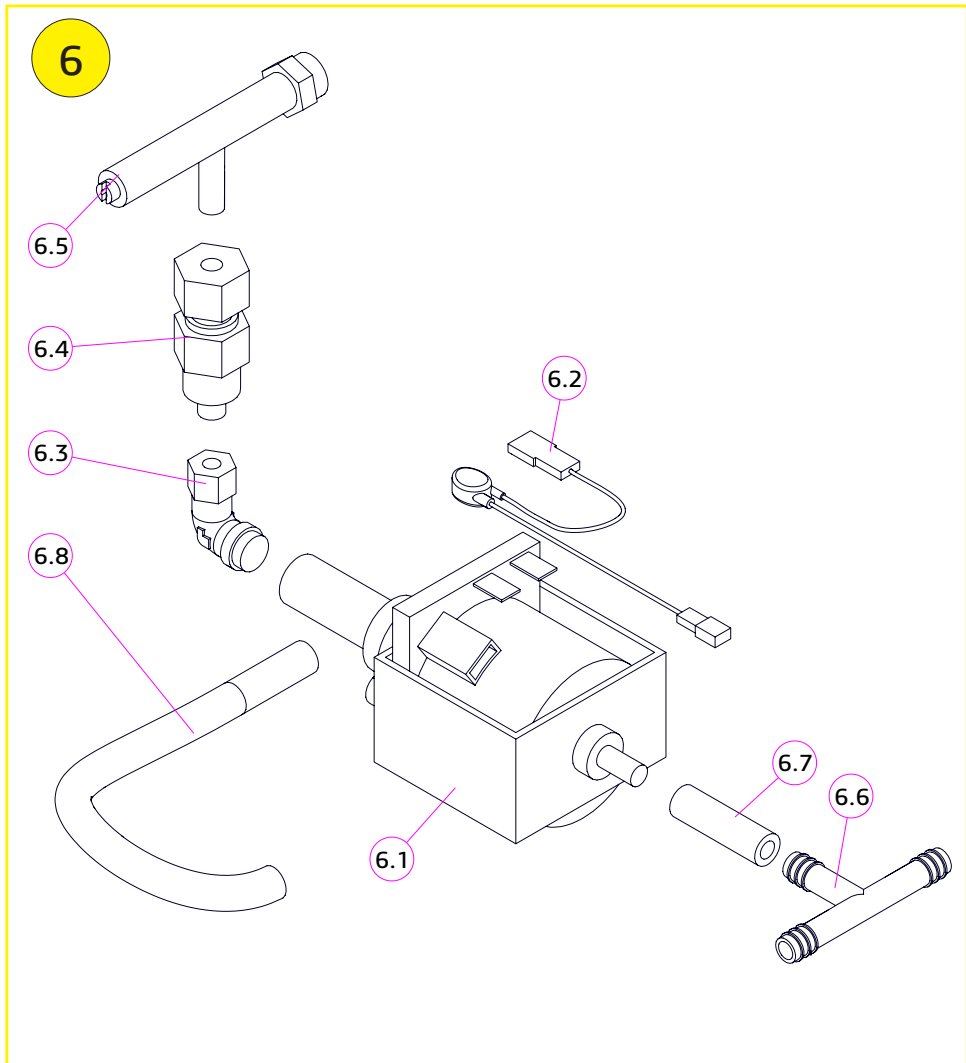
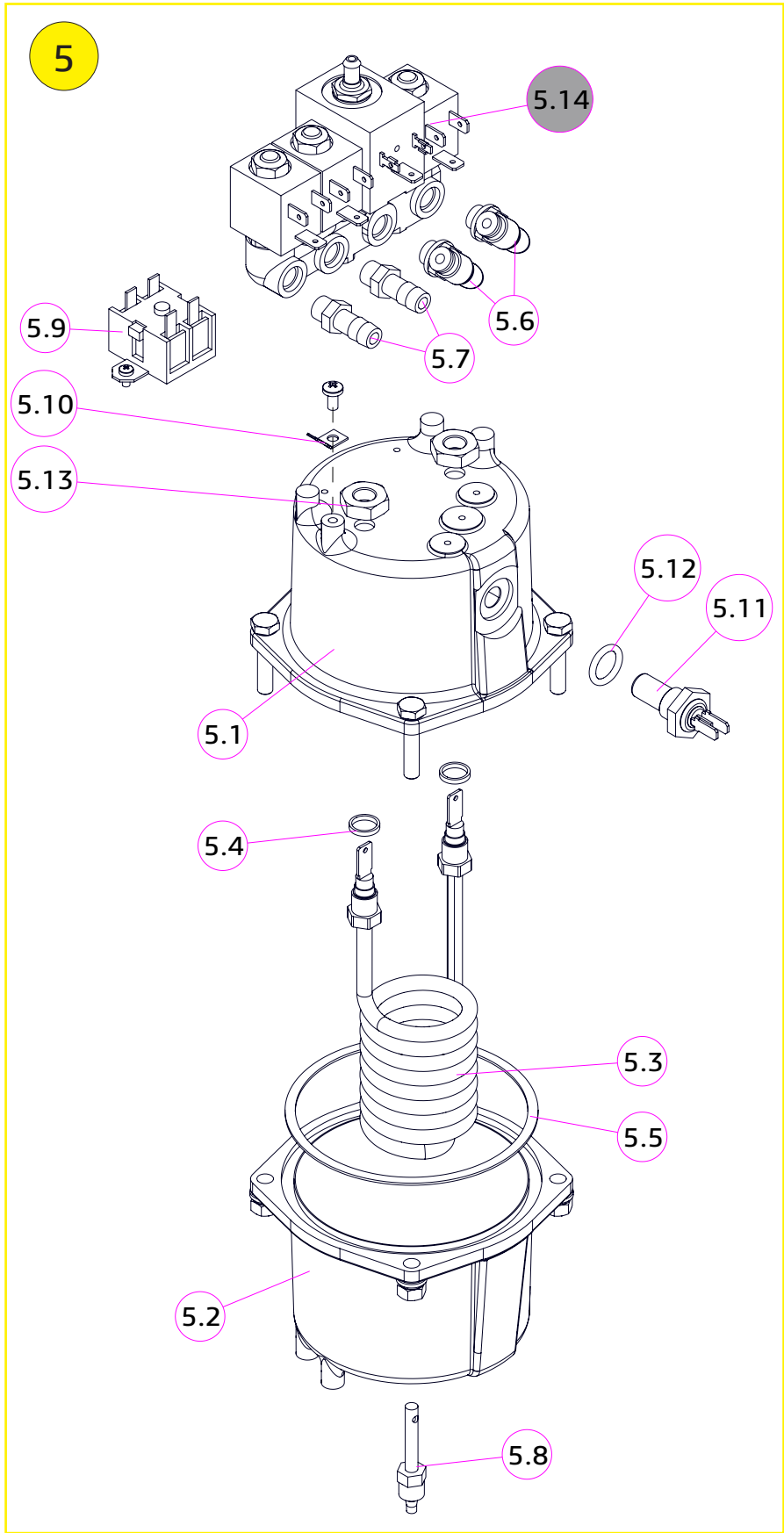


№		КОД CODE	Кол. Unit	Наименование Name	Крепёж Fixing	Примечание Note
1	A	U0000124920	1	Кронштейн бойлера в сборе Boiler bracket	DIN 7985 M4,0x14 (2) DIN 127 A4,1 (2) DIN 9021 A4,3 (2) DIN 7985 M4,0x10 (2)	Rosso / Rosso Touch
	B	U0000132697	1	Кронштейн бойлера в сборе Boiler bracket	DIN 7985 M4,0x14 (2) DIN 127 A4,1 (2) DIN 9021 A4,3 (2) DIN 7985 M4,0x10 (2)	Rosso Instant
2		U0000138820	1	Опора пружинная Pump support		
3		U0000162753	2	Антивибрационная резиновая прокладка Pump damper		
4		U0000145207	1	Втулка Bushing		
5		U0000125027	1	Бойлер в сборе Boiler assembly	DIN 912 M06x2_A2 (4) DIN 127 A6,1_A2 (4) DIN 125 A6,4_A2 (4) DIN 934 M6_A2 (4)	
5.1		U0000119060	1	Крышка бойлера Boiler upper cover		
5.2		U0000119061	1	Стакан бойлера Boiler lower cover		
5.3		U0000119212	1	Тэн бойлера Heating element		
5.4		U0000119213	2	Прокладка тэна Gasket O-ring		Из комплекта тэна
5.5		U0000122231	1	Прокладка бойлера Gasket		
5.6		U0000119065	1	Фитинг вращающийся 1/8gas+Ø4 Fitting 1/8gas+Ø4		
5.7		U0000119064	1	Фитинг вращающийся 1/8gas+Ø6 Fitting 1/8gas+Ø6		
5.8		U0000119062	1	Диффузор Diffuser		
5.9		U0000119206	1	Термостат Thermostat	DIN 7985 M3,0x06 (2)	
5.10		U0000001536	1	Клемма заземления Ground terminal	DIN 7985 M4,0x10 (1)	
5.11		U0000133260	1	Термодатчик Boiler temperature probe		
5.12		U0000133261	1	Прокладка термодатчика Gasket O-ring		
5.13		U0000126409	2	Гайка тэна Nut		Из комплекта тэна
5.14		-----	1	Электроклапаны в сборе Electrovalves assembly		Рис.9.4–Fig.9.4

№	КОД CODE	Кол. Unit	Наименование Name	Крепёж Fixing	Примечание Note
6	U0000132200	1	Помпа бойлера в сборе Boiler pump assembly	DIN 9021 A4,3 (2) DIN 6923 M4 (2)	
6.1	U0000133234	1	Помпа Pump		
6.2	U0000136069	1	Предохранитель Thermic protection		
6.3	U0000119068	1	Фитинг Fitting		
6.4	U0000119067	1	Обратный клапан No-return valve		
6.5	U0000119406	1	Перепускной клапан By-pass pump		
6.6	U0000119052	1	Тройничок воды Т-образный Union T-shape		
6.7	U0000118984	1	Трубка силиконовая 5x2 Silicone tube 5x2		30 мм
6.8	U0000118984	1	Трубка силиконовая 5x2 Silicone tube 5x2		250 мм



A B C D



№	Код / Code	Модификации / Modifications	Примечание / Note	№ Изменений
C	U0000144513	Rosso (Touch) Coffee + Tea		5



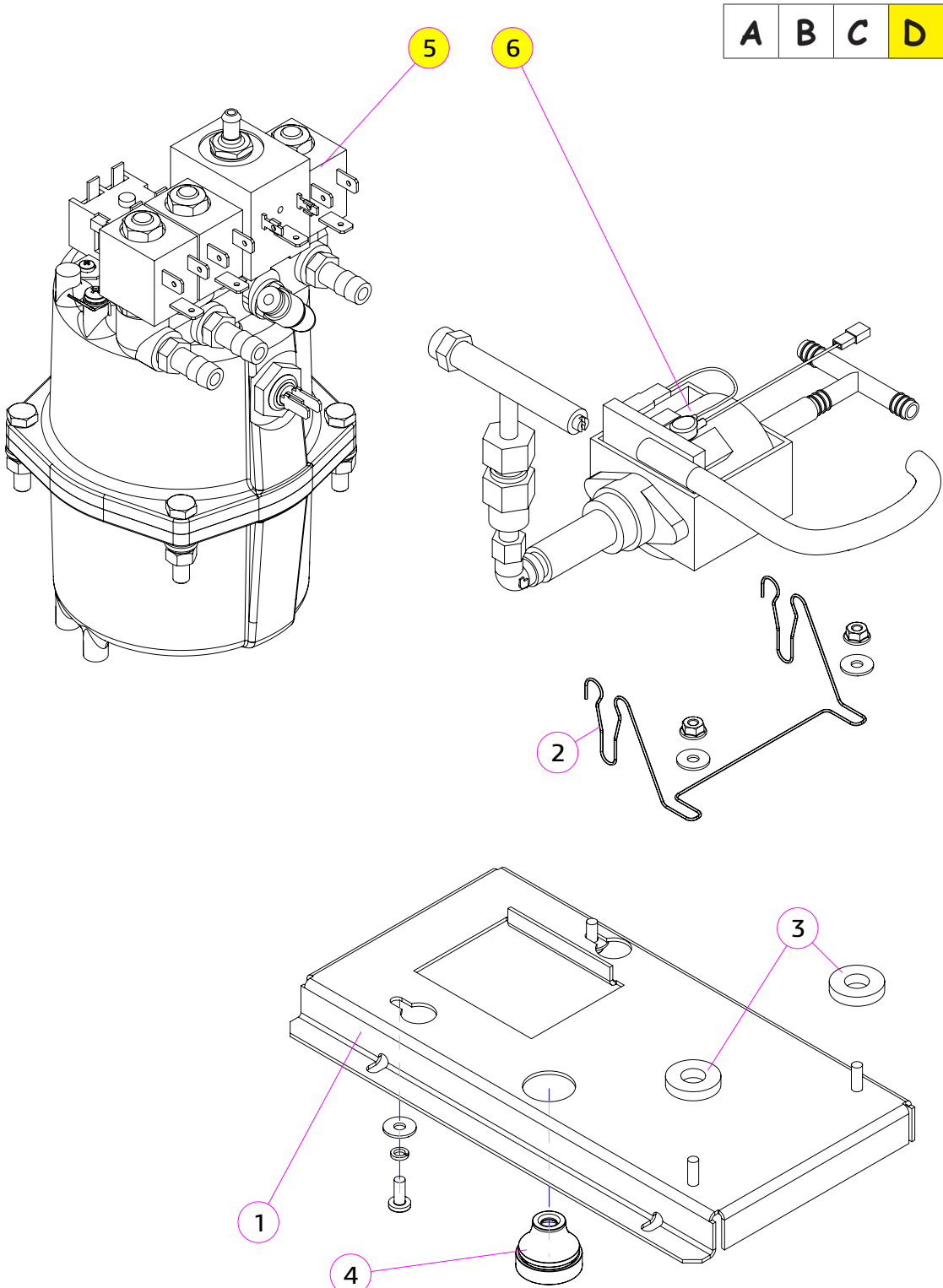
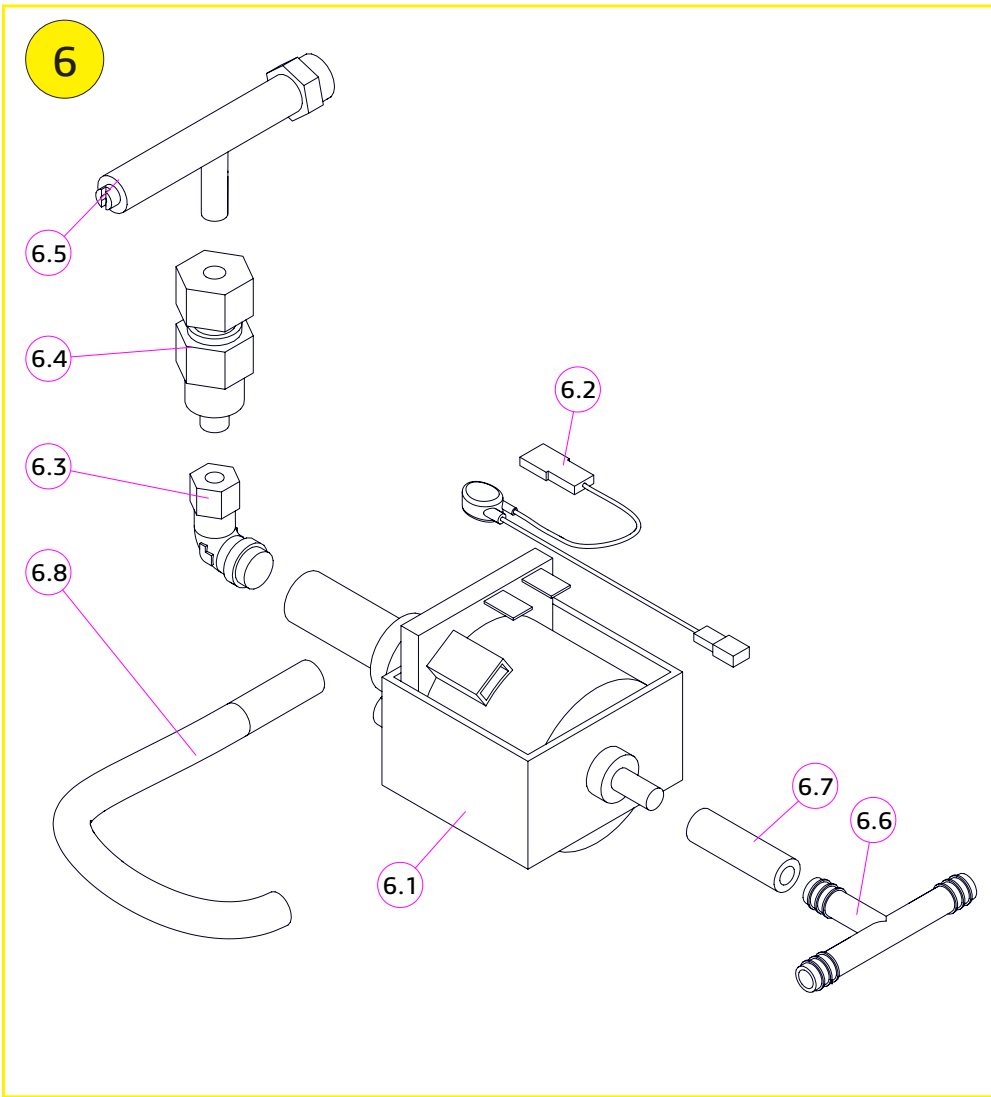
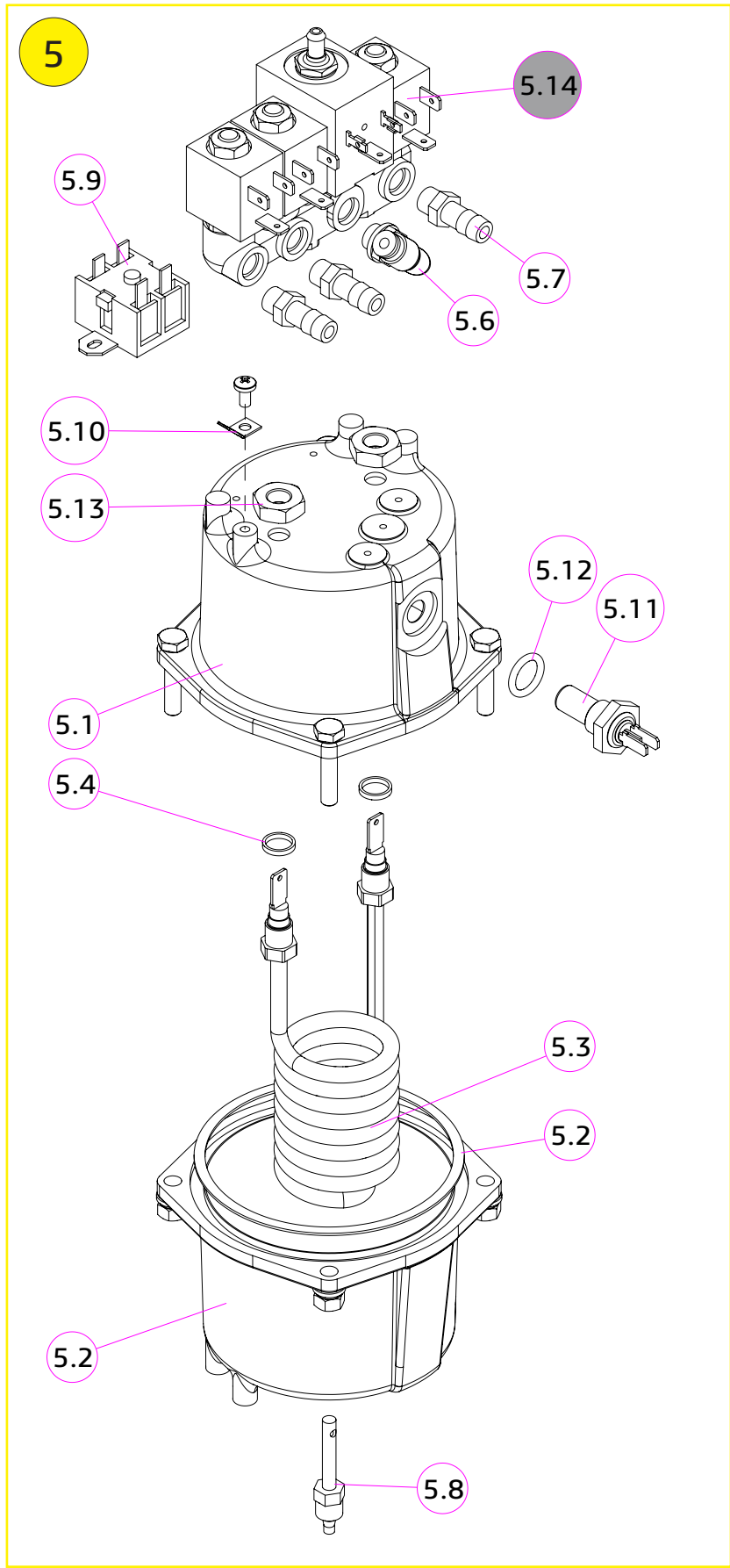
9.2

КОМПЛЕКТ ГРУППЫ БОЙЛЕРА
BOILER GROUP COMPONENTS



№	КОД CODE	Кол. Unit	Наименование Name	Крепёж Fixing	Примечание Note
1	U0000124920	1	Кронштейн бойлера в сборе Boiler bracket	DIN 7985 M4,0x14 (2) DIN 127 A4,1 (2) DIN 9021 A4,3 (2) DIN 7985 M4,0x10 (2)	
2	U0000138820	1	Опора пружинная Pump support		
3	U0000162753	2	Антивибрационная резиновая прокладка Pump damper		
4	U0000145207	1	Втулка Bushing		
5	U0000142982	1	Бойлер в сборе Boiler assembly	DIN 912 M06x2_A2 (4) DIN 127 A6,1_A2 (4) DIN 125 A6,4_A2 (4) DIN 934 M6_A2 (4)	
5.1	U0000119060	1	Крышка бойлера Boiler upper cover		
5.2	U0000119061	1	Стакан бойлера Boiler lower cover		
5.3	U0000119212	1	Тэн бойлера Heating element		
5.4	U0000119213	2	Прокладка тэна Gasket O-ring		Из комплекта тэна
5.5	U0000122231	1	Прокладка бойлера Gasket		
5.6	U0000119065	2	Фитинг вращающийся 1/8gas+Ø4 Fitting 1/8gas+Ø4		
5.7	U0000125355	2	Штуцер Fitting		
5.8	U0000119062	1	Диффузор Diffuser		
5.9	U0000119206	1	Термостат Thermostat	DIN 7985 M3,0x06 (2)	
5.10	U0000001536	1	Клемма заземления Ground terminal	DIN 7985 M4,0x10 (1)	
5.11	U0000133260	1	Термодатчик Boiler temperature probe		
5.12	U0000133261	1	Прокладка термодатчика Gasket O-ring		
5.13	U0000126409	2	Гайка тэна Nut		Из комплекта тэна
5.14	-----	1	Электроклапаны в сборе Electrovalves assembly		Рис.9.5-Fig.9.5

№	КОД CODE	Кол. Unit	Наименование Name	Крепёж Fixing	Примечание Note
6	U0000132200	1	Помпа бойлера в сборе Boiler pump assembly	DIN 9021 A4,3 (2) DIN 6923 M4 (2)	
6.1	U0000133234	1	Помпа Pump		
6.2	U0000136069	1	Предохранитель Thermic protection		
6.3	U0000119068	1	Фитинг Fitting		
6.4	U0000119067	1	Обратный клапан No-return valve		
6.5	U0000119406	1	Перепускной клапан By-pass pump		
6.6	U0000119052	1	Тройничок воды Т-образный Union T-shape		
6.7	U0000118984	1	Трубка силиконовая 5x2 Silicone tube 5x2		30 мм
6.8	U0000118984	1	Трубка силиконовая 5x2 Silicone tube 5x2		250 мм



№	Код / Code	Модификации / Modifications	Примечание / Note	№ Изменений
D	U0000144512	Rosso (Touch) Fresh Tea		5



9.3

КОМПЛЕКТ ГРУППЫ БОЙЛЕРА
BOILER GROUP COMPONENTS

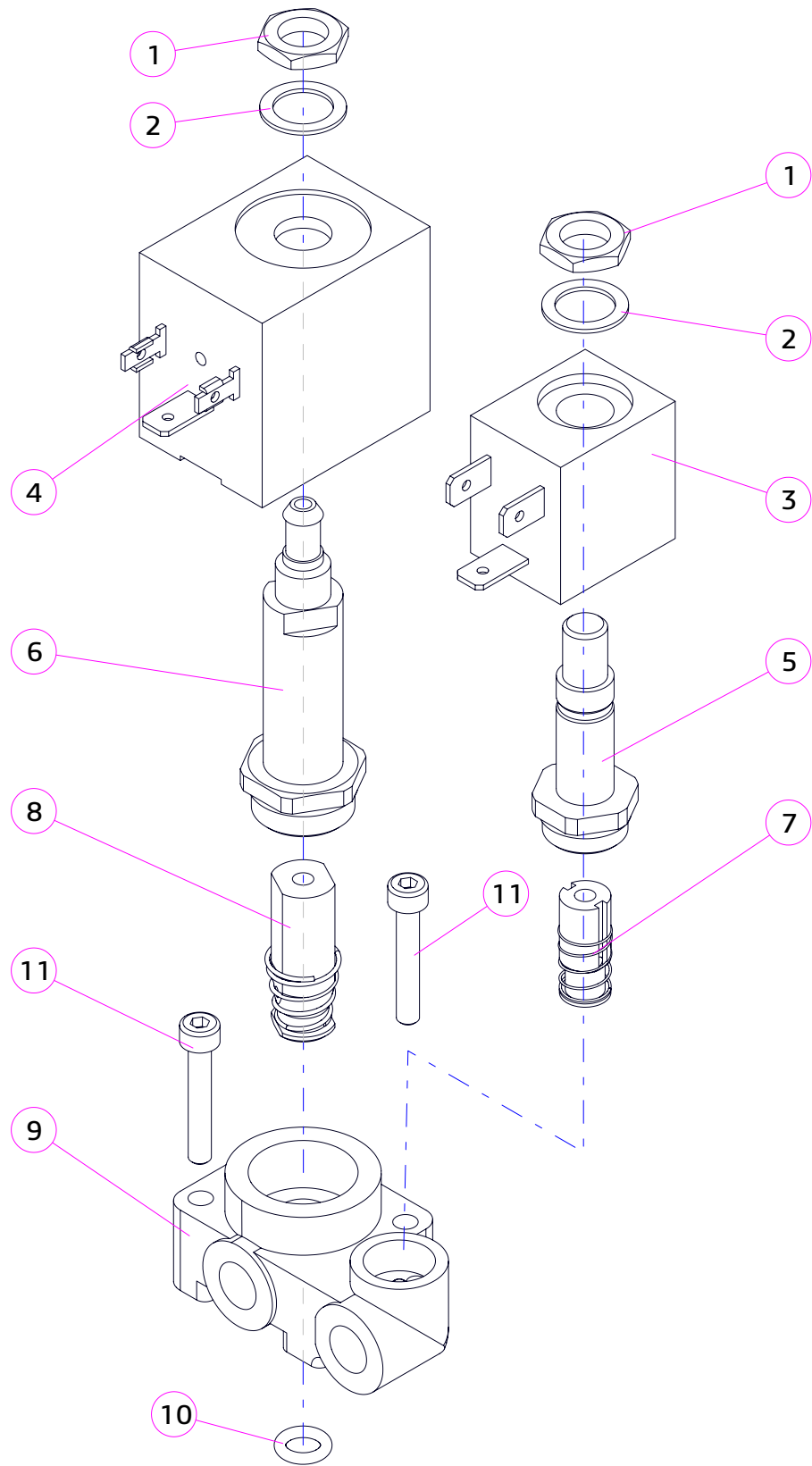


№	КОД CODE	Кол. Unit	Наименование Name	Крепёж Fixing	Примечание Note
1	U0000124920	1	Кронштейн бойлера в сборе Boiler bracket	DIN 7985 M4,0x14 (2) DIN 127 A4,1 (2) DIN 9021 A4,3 (2) DIN 7985 M4,0x10 (2)	
2	U0000138820	1	Опора пружинная Pump support		
3	U0000162753	2	Антивибрационная резиновая прокладка Pump damper		
4	U0000145207	1	Втулка Bushing		
5	U0000131531	1	Бойлер в сборе Boiler assembly	DIN 912 M06x2_A2 (4) DIN 127 A6,1_A2 (4) DIN 125 A6,4_A2 (4) DIN 934 M6_A2 (4)	
5.1	U0000119060	1	Крышка бойлера Boiler upper cover		
5.2	U0000119061	1	Стакан бойлера Boiler lower cover		
5.3	U0000119212	1	Тэн бойлера Heating element		
5.4	U0000119213	2	Прокладка тэна Gasket O-ring		Из комплекта тэна
5.5	U0000122231	1	Прокладка бойлера Gasket		
5.6	U0000119065	1	Фитинг вращающийся 1/8gas+Ø4 Fitting 1/8gas+Ø4		
5.7	U0000125355	3	Штуцер Fitting		
5.8	U0000119062	1	Диффузор Diffuser		
5.9	U0000119206	1	Термостат Thermostat	DIN 7985 M3,0x06 (2)	
5.10	U0000001536	1	Клемма заземления Ground terminal	DIN 7985 M4,0x10 (1)	
5.11	U0000133260	1	Термодатчик Boiler temperature probe		
5.12	U0000133261	1	Прокладка термодатчика Gasket O-ring		
5.13	U0000126409	2	Гайка тэна Nut		Из комплекта тэна
5.14	-----	1	Электроклапаны в сборе Electrovalves assembly		Рис.9.5-Fig.9.5

№	КОД CODE	Кол. Unit	Наименование Name	Крепёж Fixing	Примечание Note
6	U0000132200	1	Помпа бойлера в сборе Boiler pump assembly	DIN 9021 A4,3 (2) DIN 6923 M4 (2)	
6.1	U0000133234	1	Помпа Pump		
6.2	U0000136069	1	Предохранитель Thermic protection		
6.3	U0000119068	1	Фитинг Fitting		
6.4	U0000119067	1	Обратный клапан No-return valve		
6.5	U0000119406	1	Перепускной клапан By-pass pump		
6.6	U0000119052	1	Тройничок воды Т-образный Union T-shape		
6.7	U0000118984	1	Трубка силиконовая 5x2 Silicone tube 5x2		30 мм
6.8	U0000118984	1	Трубка силиконовая 5x2 Silicone tube 5x2		250 мм



A B C D

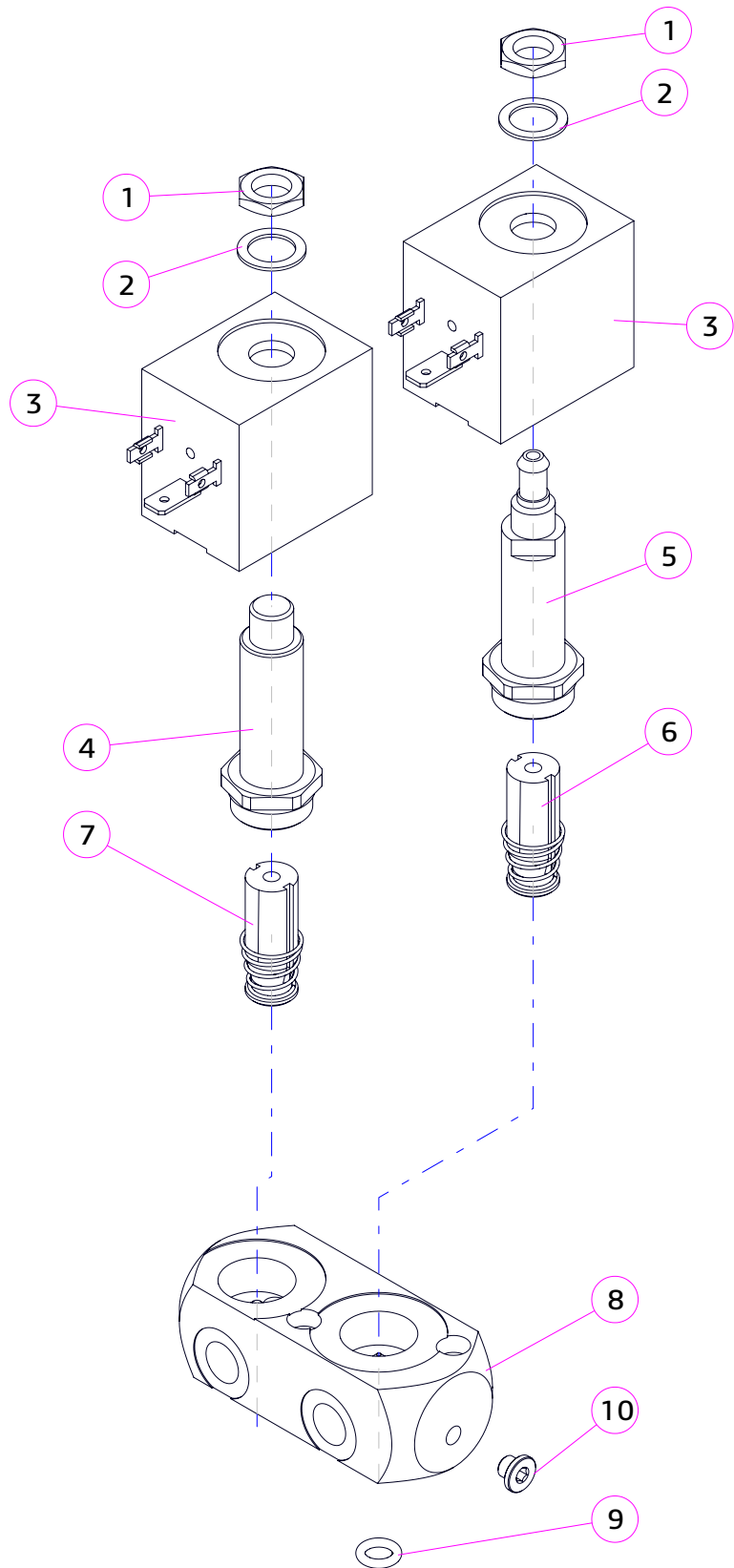


№	КОД CODE	Кол. Unit	Наименование Name	Крепёж Fixing	Примечание Note
1	U0000144666	2	Гайка Nut		
2	U0000144665	2	Шайба Washer		
3	U0000144664	1	Катушка клапана Instants coil		
4	U0000144678	1	Катушка клапана Electrovalve coil		
5	U0000144663	1	Корпус растворимого клапана Instant electrovalve connection pipe		
6	U0000146850	1	Корпус кофейного клапана Coffee electrovalve connection pipe		
7	U0000144661	1	Якорь растворимого клапана Nucleus instant electrovalve		
8	U0000146851	1	Якорь кофейного клапана Nucleus coffee electrovalve		
9	-----	1	Корпус Body		Не заказывается отдельно
10	U0000146852	1	Трещкада электрорлапанов O-ring		
11	U0000143358	2	Винт M4x25 (A2) Screw M4x25 (A2)		

№	Код / Code	Модификации / Modifications	Примечание / Note	№ Изменений
A	U0000144066	Rosso (Touch) Rosso Instant	Двойные (с 01.12.2019)	1



A B C D

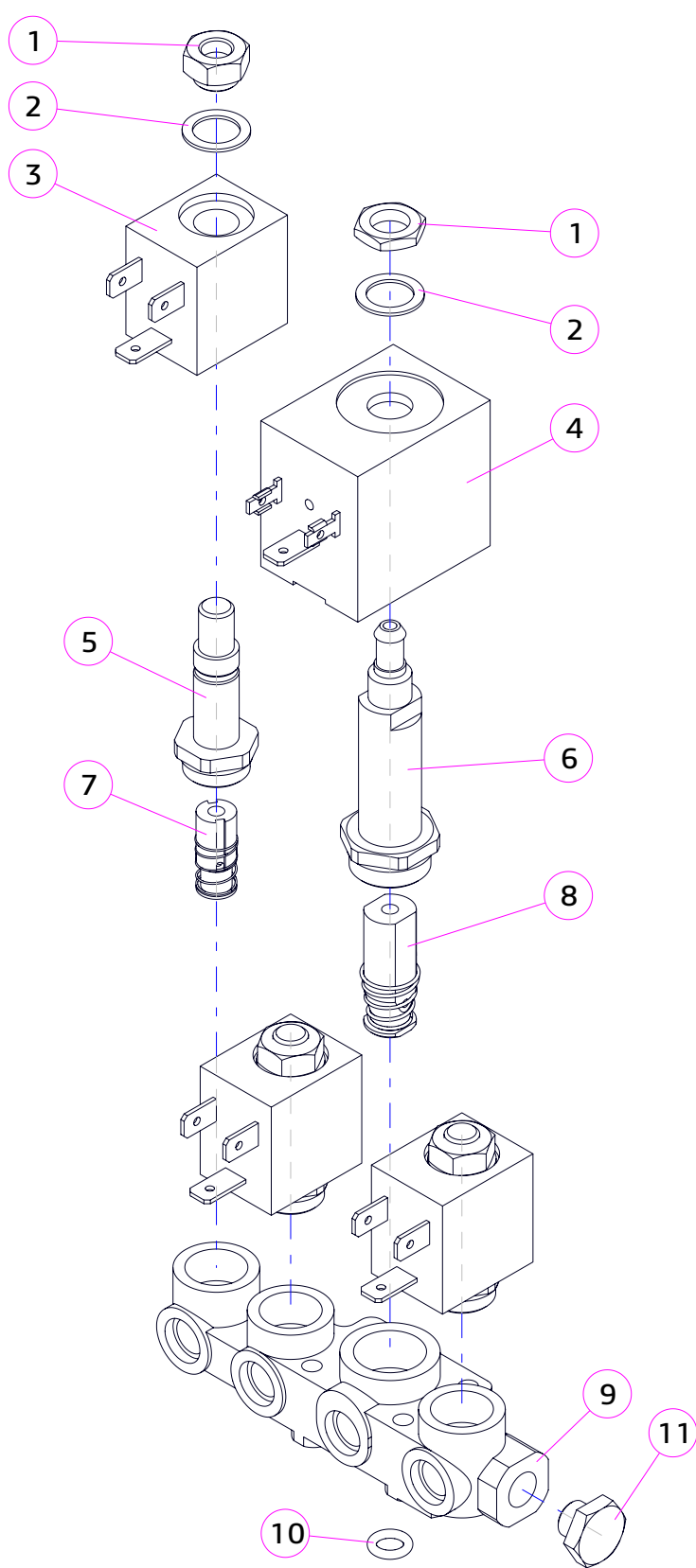


№	КОД CODE	Кол. Unit	Наименование Name	Крепёж Fixing	Примечание Note
1	U0000146773	2	Гайка Nut		
2	U0000146775	2	Шайба Washer		
3	U0000124204	2	Катушка клапана Electrovalve coil		
4	U0000124207	1	Корпус растворимого клапана Instant electrovalve connection pipe		
5	U0000124205	1	Корпус кофейного клапана Coffee electrovalve connection pipe		
6	U0000124206	1	Якорь кофейного клапана Nucleus coffee electrovalve		
7	U0000124208	1	Якорь растворимого клапана Nucleus instant electrovalve		
8	U0000146854	1	Корпус Body	A2 DIN 912 M4x30 (2)	
9	U0000124203	1	Прокладка электроклапанов O-ring		
10	U0000146856	1	Заглушка с уплотнительным кольцом Stub with O-Ring		

№	Код / Code	Модификации / Modifications	Примечание / Note	№ Изменений
B	U0000119066	Rosso (Touch) Rosso Instant	Двойные (до 01.12.2019)	1



A B C D

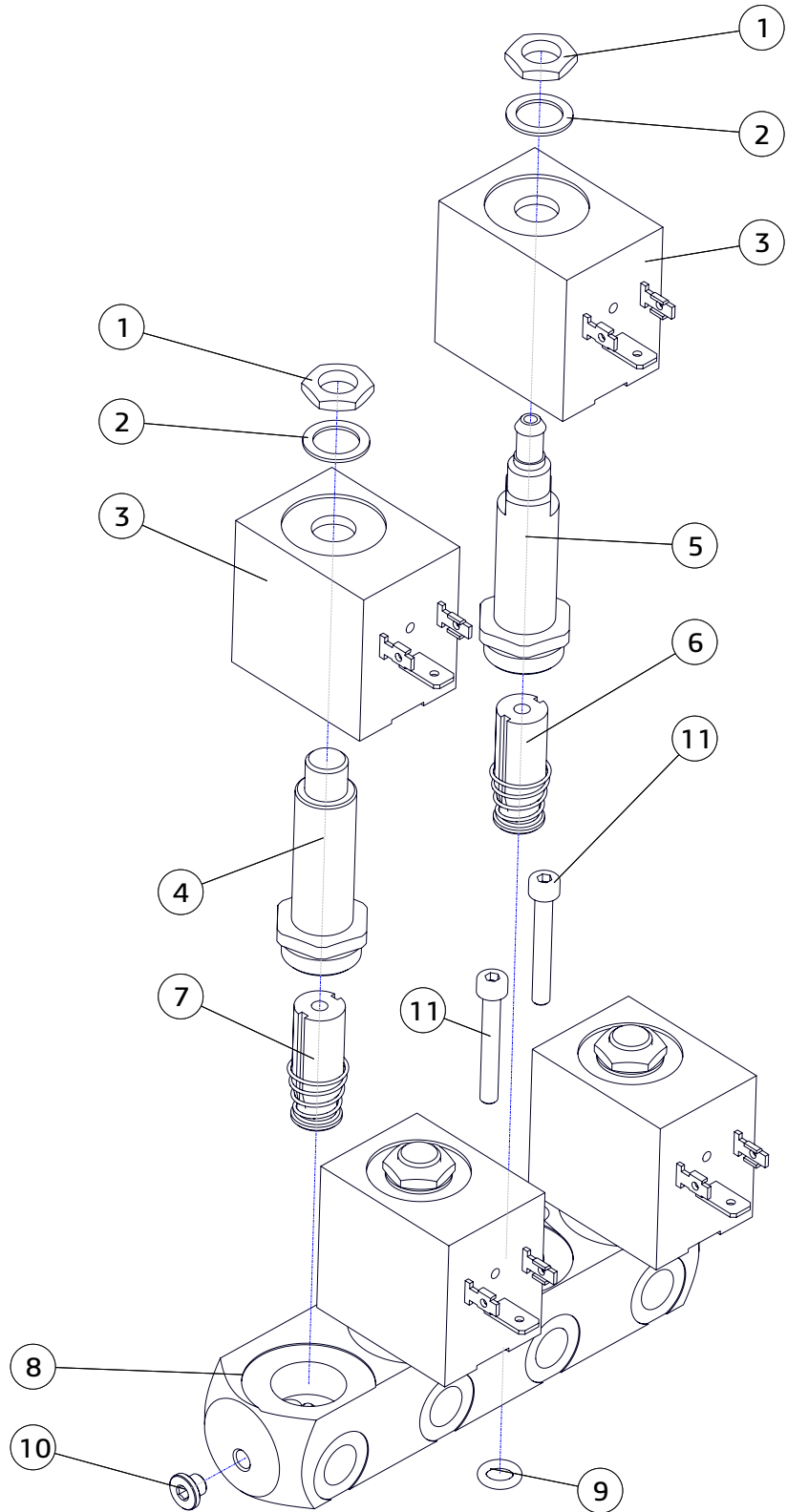


№	КОД CODE	Кол. Unit	Наименование Name	Крепёж Fixing	Примечание Note
1	-----	4	Гайка Nut		Не заказывается отдельно
2	-----	4	Шайба Washer		Не заказывается отдельно
3	U0000154524	3	Катушка клапана Instants coil		
4	U0000154523	1	Катушка клапана Electrovalve coil		
5	U0000154525	3	Корпус растворимого клапана Instant electrovalve connection pipe		
6	U0000154526	1	Корпус кофейного клапана Coffee electrovalve connection pipe		
7	U0000154527	3	Якорь растворимого клапана Nucleus instant electrovalve		
8	U0000154528	1	Якорь кофейного клапана Nucleus coffee electrovalve		
9	-----	1	Корпус Body		Не заказывается отдельно
10	-----	1	Прокладка электроклапанов O-ring		Не заказывается отдельно
11	-----	1	Заглушка корпуса Plug		Не заказывается отдельно

№	Код / Code	Модификации / Modifications	Примечание / Note	№ Изменений
C	U0000148876	Rosso (Touch) Fresh Tea / Rosso (Touch) Coffee + Tea	Четверные (с 01.12.2019)	2

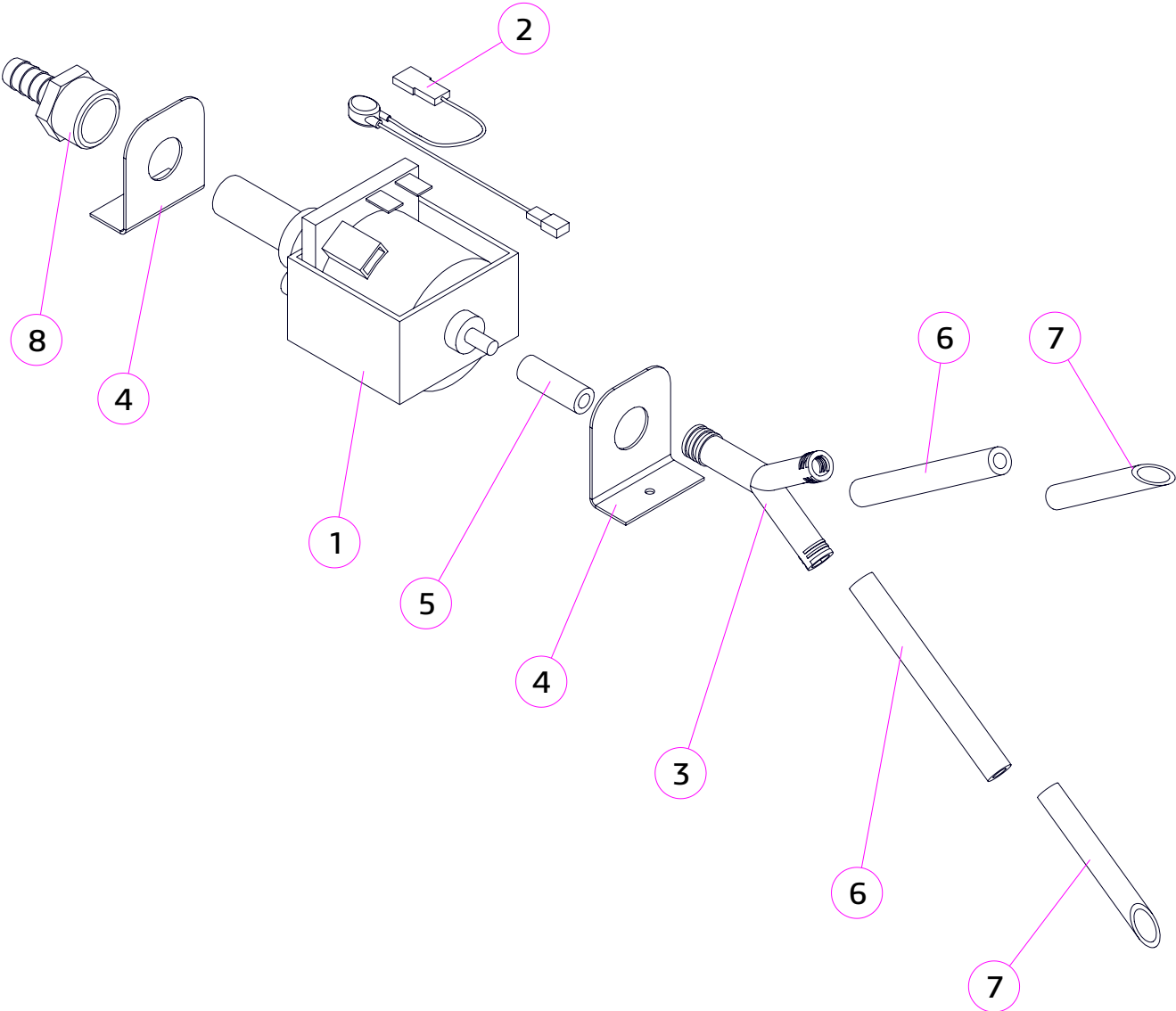


A B C D



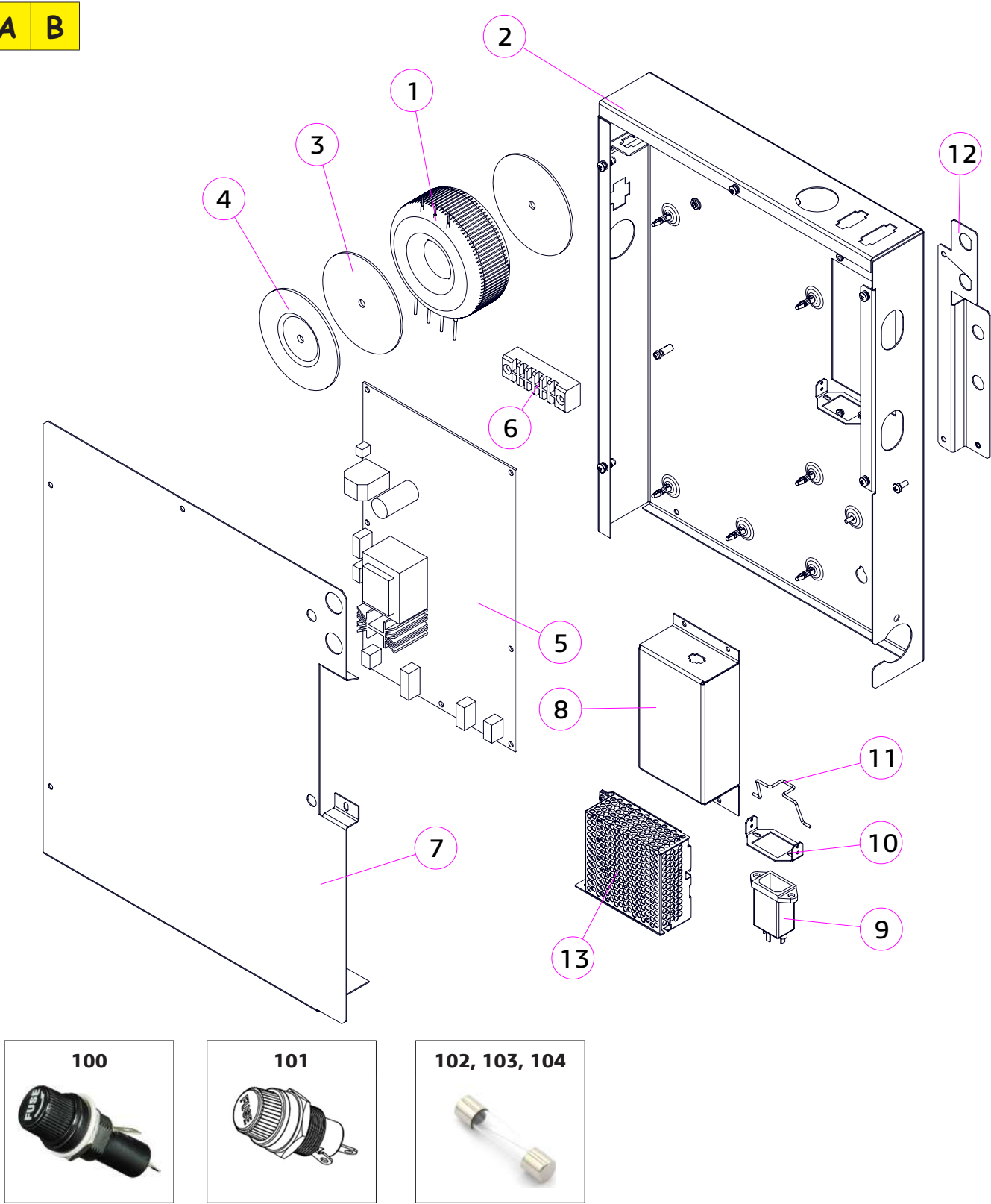
№	КОД CODE	Кол. Unit	Наименование Name	Крепёж Fixing	Примечание Note
1	U0000146773	2	Гайка Nut		
2	U0000146775	2	Шайба Washer		
3	U0000124204	2	Катушка клапана Electrovalve coil		
4	U0000124207	1	Корпус растворимого клапана Instant electrovalve connection pipe		
5	U0000124205	1	Корпус кофейного клапана Coffee electrovalve connection pipe		
6	U0000124206	1	Якорь кофейного клапана Nucleus coffee electrovalve		
7	U0000124208	1	Якорь растворимого клапана Nucleus instant electrovalve		
8	U0000146857	1	Корпус Body		
9	U0000124203	1	Прокладка электроклапанов O-ring		
10	U0000146856	1	Заглушка с уплотнительным кольцом Stub with O-Ring		
11	U0000120763	2	Винт М4х30 Screw M4x30		

№	Код / Code	Модификации / Modifications	Примечание / Note	№ Изменений
D	U0000125110	Rosso (Touch) Fresh Tea / Rosso (Touch) Coffee + Tea	Четверные (до 01.12.2019)	2



№	КОД CODE	Кол. Unit	Наименование Name	Крепёж Fixing	Примечание Note
1	U0000136068	1	Помпа Pump		
2	U0000136069	1	Предохранитель Thermic protection		
3	U0000119050	1	Тройничок воды Y-образный Union Y-shape		
4	U0000136070	2	Опора резиновая Rubber prop	DIN 7985 M4,0x14 (2) DIN 9021 A4,3 (4)	
5	U0000118984	1	Трубка силиконовая 5x2 Silicone hose 5x2		50 мм
6	U0000118983	1	Трубка силиконовая 7x2 Silicone hose 7x2		800 мм
7	U0000119001	2	Трубка забора воды Water drawing tube		
8	U0000125355	1	Штуцер Fitting		

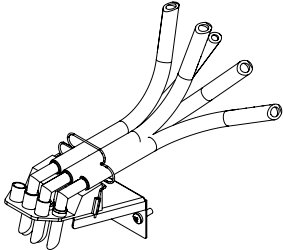
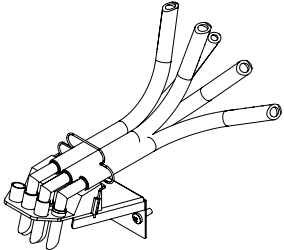
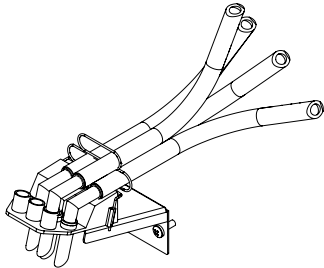
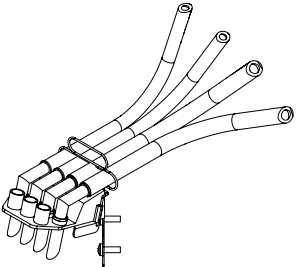
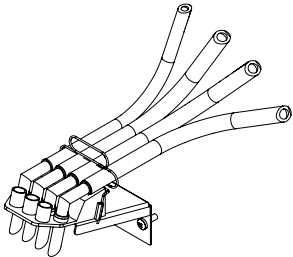
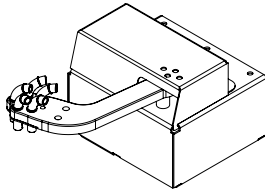
№	Код / Code	Модификации / Modifications	Примечание / Note	№ Изменений
---	U0000125028	ВСЕ / ALL		1



№	КОД CODE	Кол. Unit	Наименование Name	Крепёж Fixing	Примечание Note
1	U0000136494	1	Трансформатор доработанный Transformer	DIN 7985 M5,0x50 (1) DIN 125 A5,3 (1) DIN 127 A5,1 (1)	
2	U0000133620	1	Кронштейн блока питания в сборе Bracket assembly	DIN 7985 M4,0x10 (2) DIN 125 A4,3 (2) DIN 127 A4,1 (2)	
3	U0000125303	2	Трокладка большая Gasket		Из комплекта трансформатора
4	U0000125304	1	Прижим Clamp		
5	U0000139407	1	Плата 025 Board 025	DIN 7985 M3,0x08 (1) DIN 125 A3,2 (1) DIN 6798 A3,1 (1)	
6	U0000119144	1	Колодка клеммная Terminal block	DIN 7985 M3,0x08 (2) DIN 125 A3,2 (2) DIN 6798 A3,1 (2)	
7	U0000142377	1	Крышка Cover	DIN 7985 M4,0x10 (4)	
8	U0000124720	1	Панель блока питания Panel		
9	U0000119464	1	Фильтр сетевой EMI filter	DIN 965 M3,0x10 (2) DIN 6798 A3,1 (2) DIN 934 M3 (2)	
10	U0000141584	1	Кронштейн Bracket		
11	U0000142202	1	Скоба Clamp		
12	U0000142376	1	Пластина предохранителей в сборе Fuse plate assembly		
13	U0000125664	1	Блок питания Power supply		Только для автоматов с подсветкой кнопок выбора напитков
100	U0000121536	2	Держатель вставки плавкой Fuse holder		
101	U0000140893	2	Держатель вставки плавкой Fuse holder		
102	U0000119119	2	Вставка плавкая Insert is fusible		6,3x32мм, 15A/250В
103	U0000117551	1	Вставка плавкая Insert is fusible		5x20мм, 3,0A/250В
104	U0000119114	1	Вставка плавкая Insert is fusible		5x20мм, 10A/250В

№	Код / Code	Модификации / Modifications	Примечание / Note	№ Изменений
A	U0000125290	ВСЕ / ALL		45
B	U0000125437	Автомат с подсветкой ценников и кнопок выбора	Кроме Touch	45

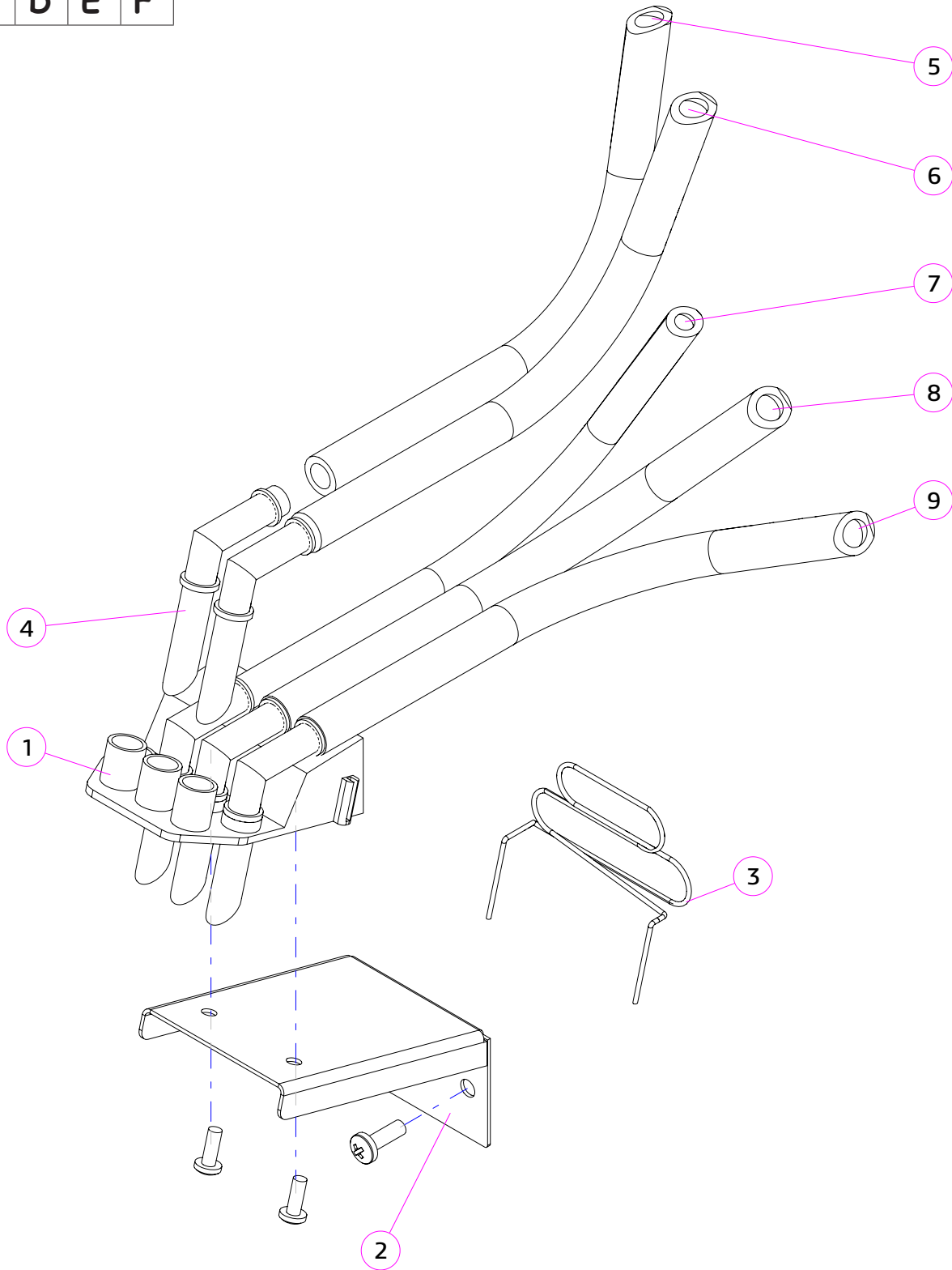


№	КОД CODE	Рисунок Figure	Примечание Note	№	КОД CODE	Рисунок Figure	Примечание Note	№	КОД CODE	Рисунок Figure	Примечание Note
A	U0000125288		Rosso (Touch) / 4 контейнера	B	U0000138948		Rosso (Touch) / 5 контейнеров	C	U0000138947		Rosso Instant
D	U0000142966		Rosso (Touch) Coffee + Tea	E	U0000142967		Rosso Touch Fresh Tea	F	U0000145968		Для автоматов с подвижным держателем сопел

КОМПЛЕКТ ДЕРЖАТЕЛЯ ТРУБОК
TUBES HOLDER



A	B	C	D	E	F
---	---	---	---	---	---



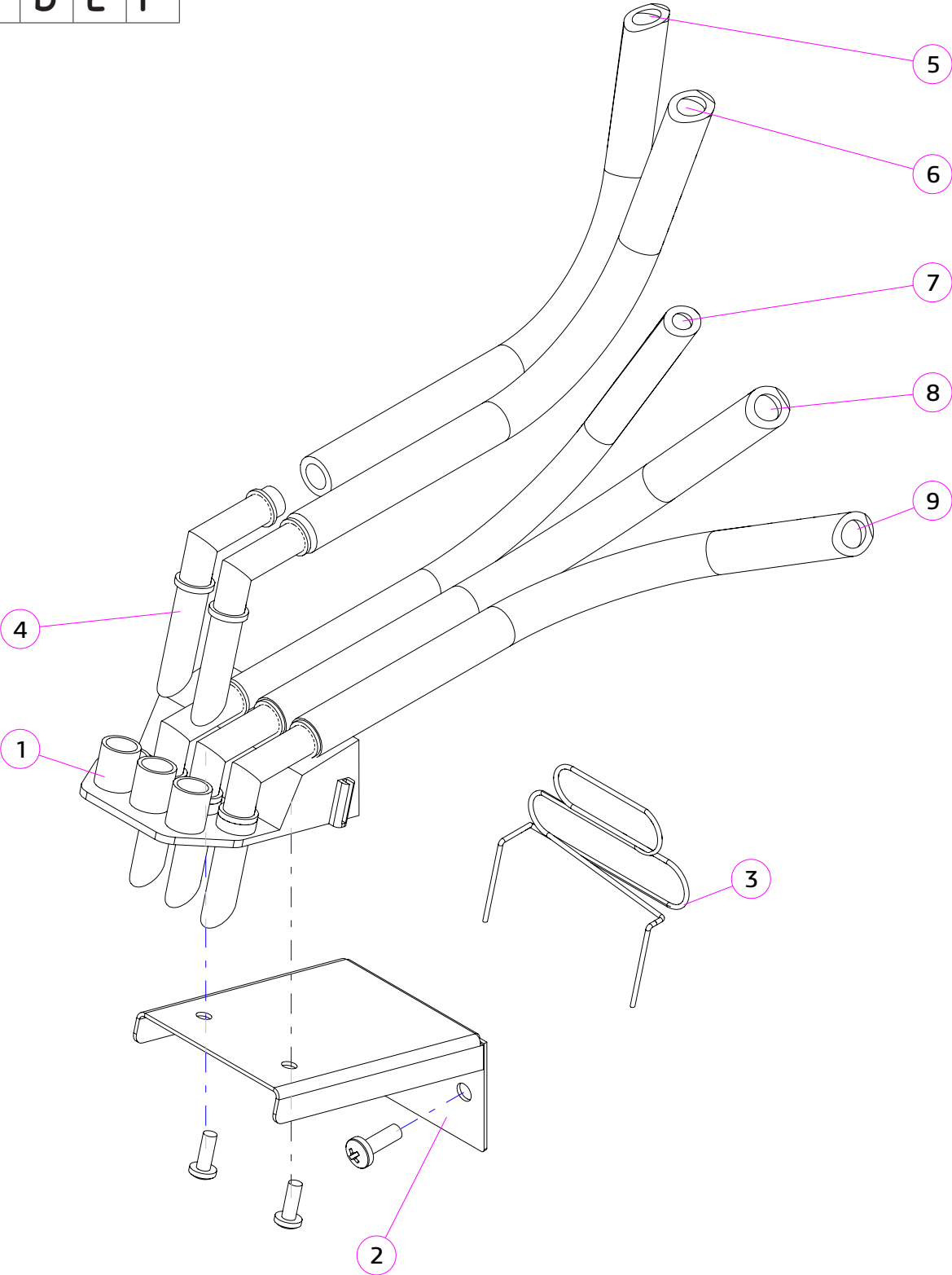
№	КОД CODE	Кол. Unit	Наименование Name	Крепёж Fixing	Примечание Note
1	U0000119141	1	Держатель трубок Support for nozzles	DIN 7981 M3,5x9,5-F_A2 (2)	
2	U0000124149	1	Кронштейн Bracket	DIN 7985 M4,0x14_A2 (2)	
3	U0000119221	1	Пружинка-фиксатор трубок Spring-lock tubes		
4	U0000119191	5	Сопло напитков Beverage nozzle		
5	U0000118983	1	Трубка силиконовая 7x2 Silicone tube 7x2		310 мм
6	U0000118983	1	Трубка силиконовая 7x2 Silicone tube 7x2		370 мм
7	U0000118984	1	Трубка силиконовая 5x2 Silicone tube 5x2		245 мм
8	U0000118983	1	Трубка силиконовая 7x2 Silicone tube 7x2		220 мм
9	U0000118983	1	Трубка силиконовая 7x2 Silicone tube 7x2		260 мм

№	Код / Code	Модификации / Modifications	Примечание / Note	№ Изменений
A	U0000125288	Rosso (Touch)	Под 4 контейнера	1

КОМПЛЕКТ ДЕРЖАТЕЛЯ ТРУБОК
TUBES HOLDER



A	B	C	D	E	F
---	---	---	---	---	---



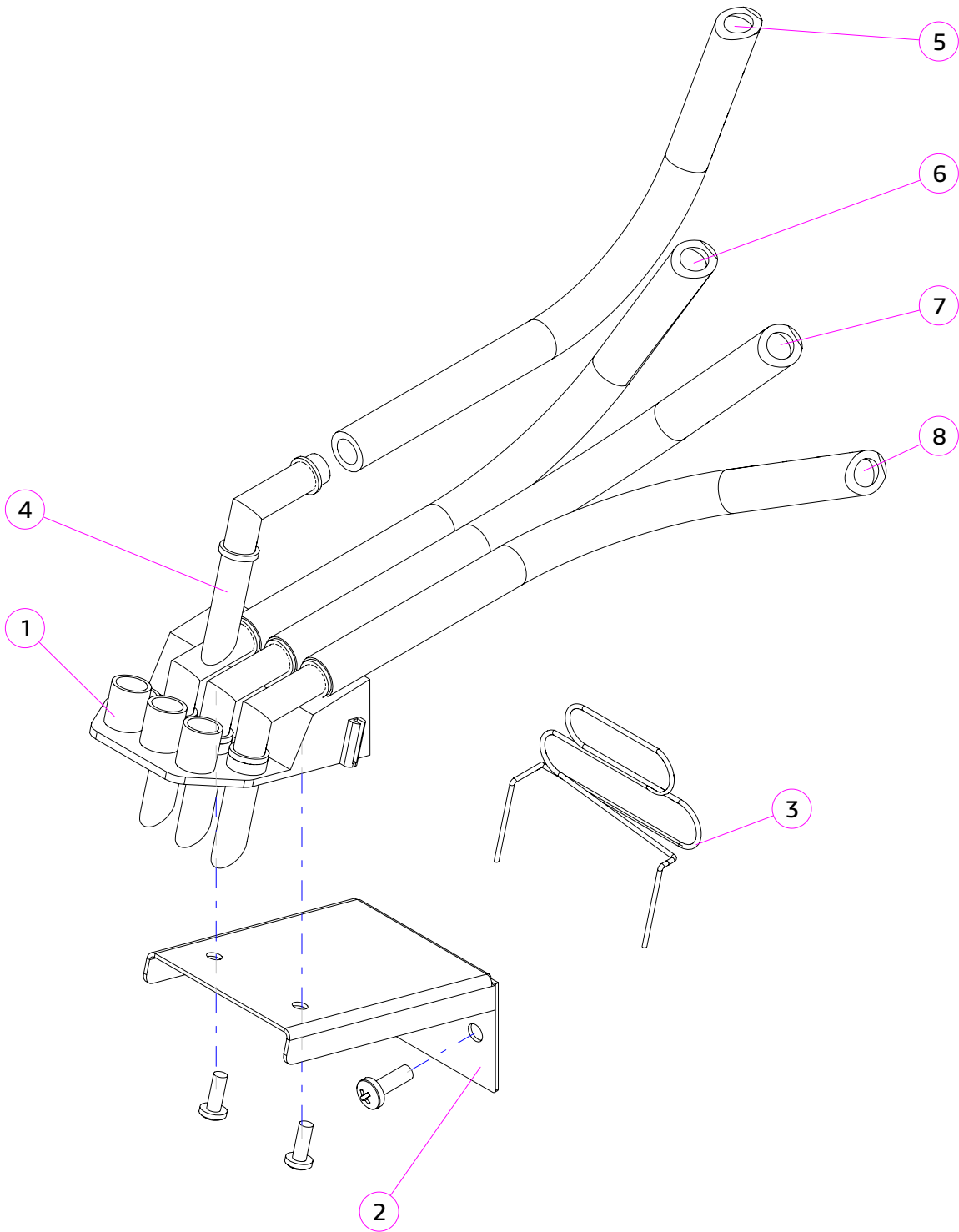
№	КОД CODE	Кол. Unit	Наименование Name	Крепёж Fixing	Примечание Note
1	U0000119141	1	Держатель трубок Support for nozzles	DIN 7981 M3,5x9,5-F_A2 (2)	
2	U0000124149	1	Кронштейн Bracket	DIN 7985 M4,0x14_A2 (2)	
3	U0000119221	1	Пружинка-фиксатор трубок Spring-lock tubes		
4	U0000119191	5	Сопло напителей Beverage nozzle		
5	U0000118983	1	Трубка силиконовая 7x2 Silicone tube 7x2		375 мм
6	U0000118983	1	Трубка силиконовая 7x2 Silicone tube 7x2		425 мм
7	U0000118984	1	Трубка силиконовая 5x2 Silicone tube 5x2		245 мм
8	U0000118983	1	Трубка силиконовая 7x2 Silicone tube 7x2		250 мм
9	U0000118983	1	Трубка силиконовая 7x2 Silicone tube 7x2		330 мм

№	Код / Code	Модификации / Modifications	Примечание / Note	№ Изменений
B	U0000138948	Rosso (Touch)	Под 5 контейнеров	1

КОМПЛЕКТ ДЕРЖАТЕЛЯ ТРУБОК
TUBES HOLDER



A B C D E F



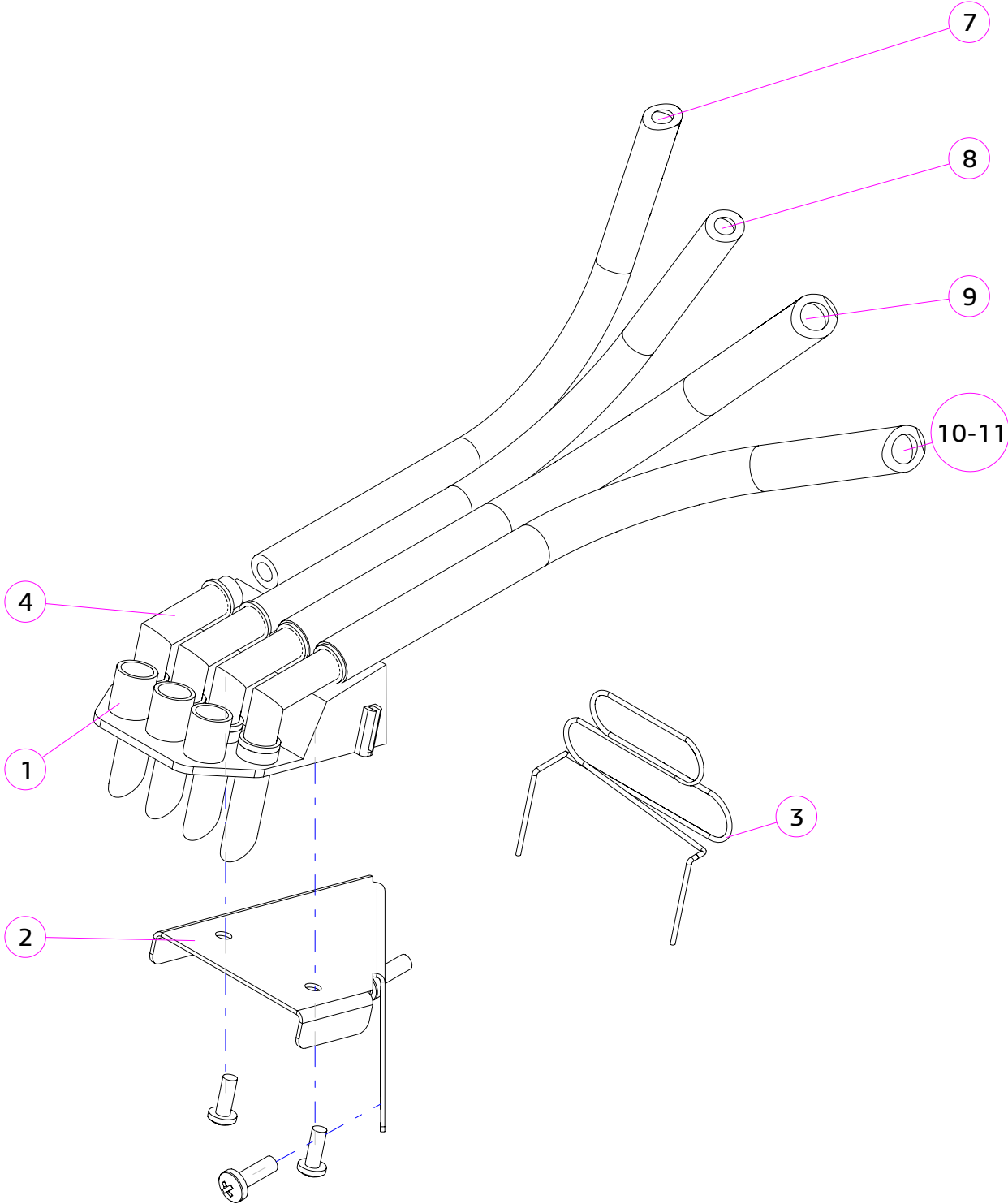
№	КОД CODE	Кол. Unit	Наименование Name	Крепёж Fixing	Примечание Note
1	U0000119141	1	Держатель трубок Support for nozzles	DIN 7981 M3,5x9,5-F_A2 (2)	
2	U0000124149	1	Кронштейн Bracket	DIN 7985 M4,0x14_A2 (2)	
3	U0000119221	1	Пружинка-фиксатор трубок Spring-lock tubes		
4	U0000119191	4	Сопло напитков Beverage nozzle		
5	U0000118983	1	Трубка силиконовая 7x2 Silicone tube 7x2		370 мм
6	U0000118983	1	Трубка силиконовая 7x2 Silicone tube 7x2		240 мм
7	U0000118983	1	Трубка силиконовая 7x2 Silicone tube 5x2		260 мм
8	U0000118983	1	Трубка силиконовая 7x2 Silicone tube 7x2		310 мм

№	Код / Code	Модификации / Modifications	Примечание / Note	№ Изменений
C	U0000138947	Rosso Instant		1

КОМПЛЕКТ ДЕРЖАТЕЛЯ ТРУБОК
TUBES HOLDER



A B C D E F



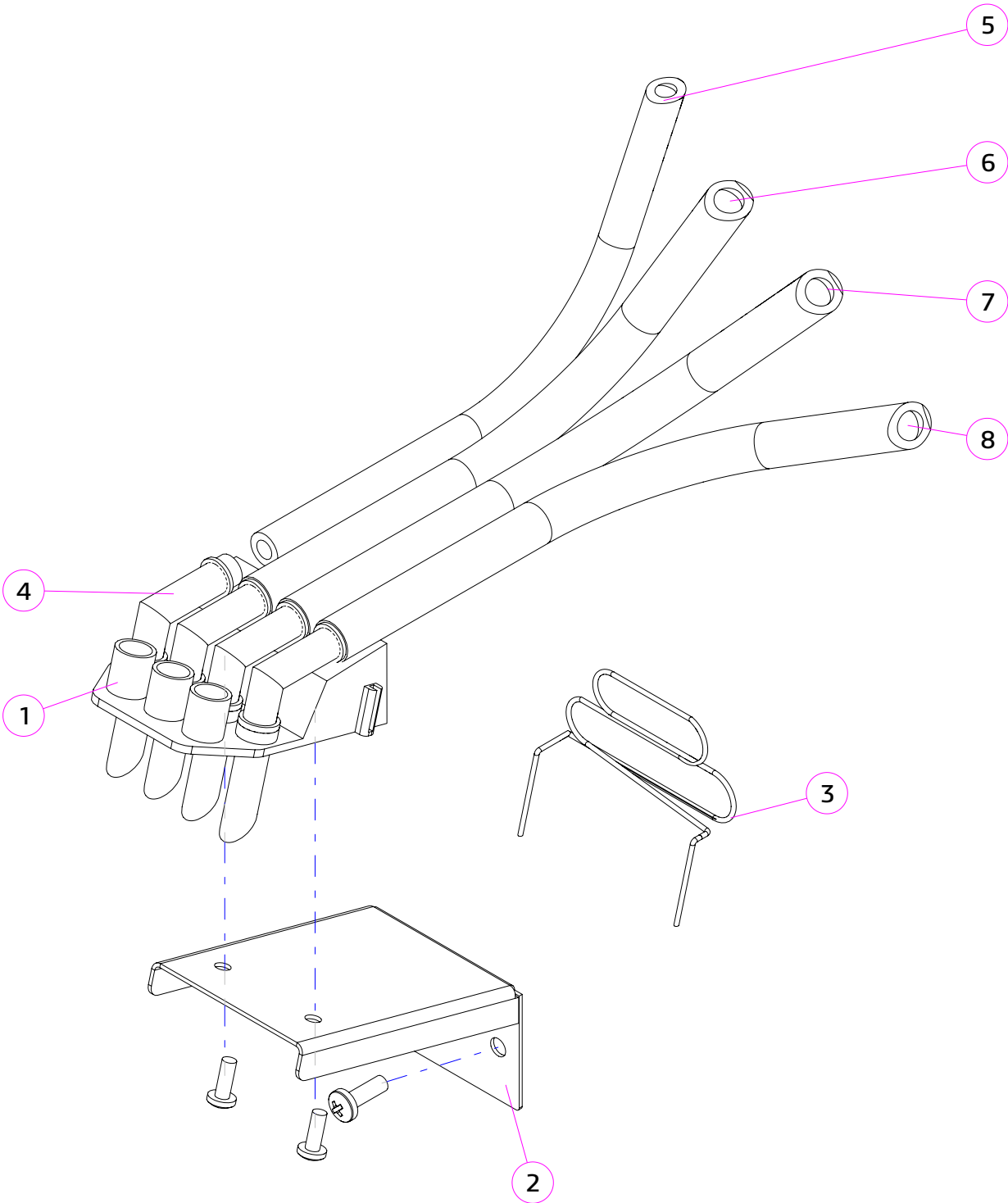
№	КОД CODE	Кол. Unit	Наименование Name	Крепёж Fixing	Примечание Note
1	U0000119141	1	Держатель трубок Support for nozzles	DIN 7981 M3,5x9,5-F_A2 (2)	
2	U0000142677	1	Кронштейн Bracket	DIN 7985 M4,0x14_A2 (2)	
3	U0000119221	1	Пружинка-фиксатор трубок Spring-lock tubes		
4	U0000119191	4	Сопло напитков Beverage nozzle		
5	U0000118983	1	Трубка силиконовая 7x2 Silicone tube 7x2		220 мм
6	U0000118984	1	Трубка силиконовая 5x2 Silicone tube 5x2		245 мм
7	U0000118983	1	Трубка силиконовая 7x2 Silicone tube 7x2		260 мм
8	U0000118983	1	Трубка силиконовая 7x2 Silicone tube 7x2		310 мм
9	U0000118983	1	Трубка силиконовая 7x2_большой контейнер Silicone tube 7x2_large container		370 мм

№	Код / Code	Модификации / Modifications	Примечание / Note	№ Изменений
D	U0000142966	Rosso (Touch) Coffee + Tea		1

КОМПЛЕКТ ДЕРЖАТЕЛЯ ТРУБОК
TUBES HOLDER



A B C D E F



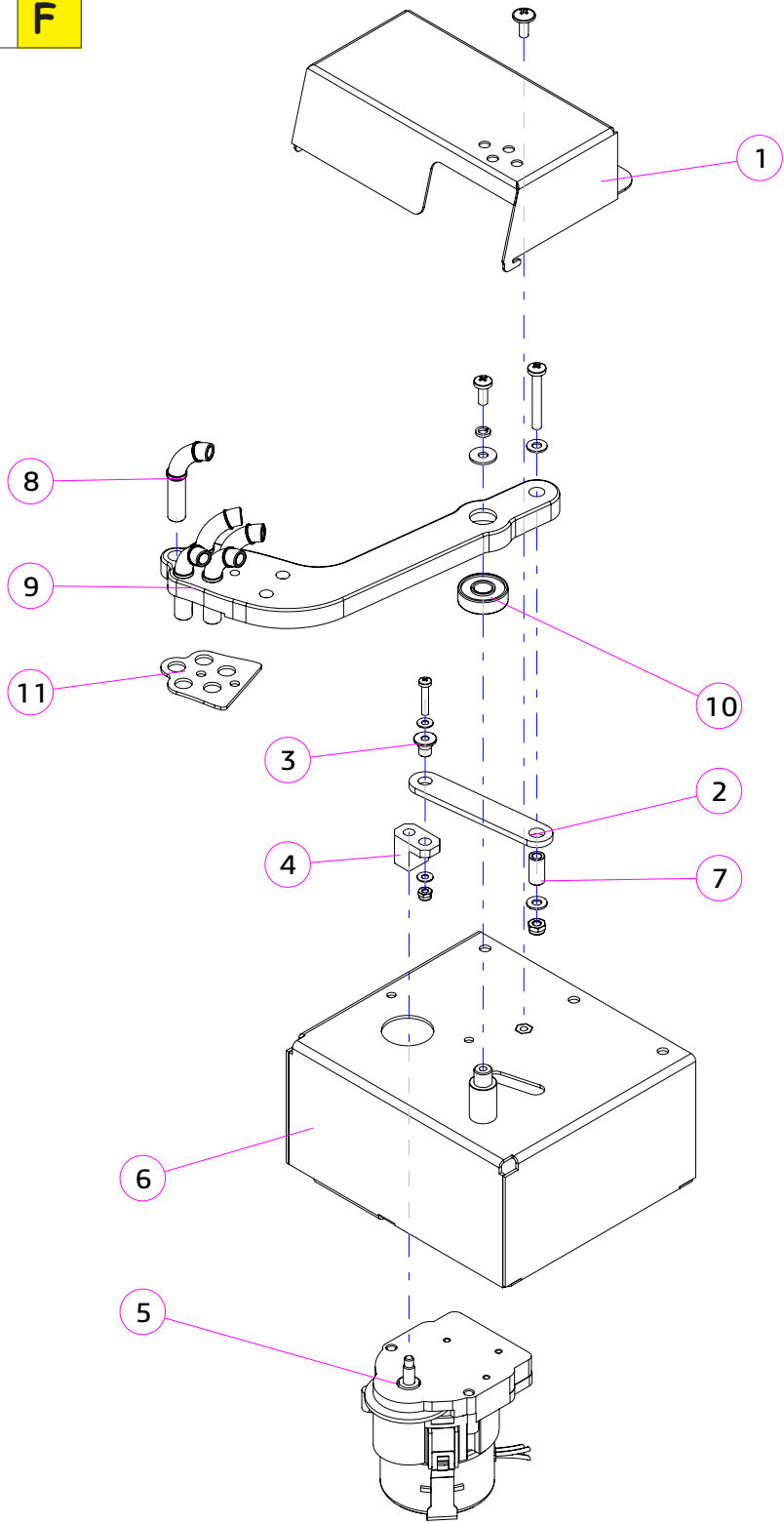
№	КОД CODE	Кол. Unit	Наименование Name	Крепёж Fixing	Примечание Note
1	U0000119141	1	Держатель трубок Support for nozzles	DIN 7981 M3,5x9,5-F_A2 (2)	
2	U0000142677	1	Кронштейн Bracket	DIN 7985 M4,0x14_A2 (2)	
3	U0000119221	1	Пружинка-фиксатор трубок Spring-lock tubes		
4	U0000119191	4	Сопло напитков Beverage nozzle		
5	U0000118984	1	Трубка силиконовая 5x2 Silicone tube 5x2		245 мм
6	U0000118983	1	Трубка силиконовая 7x2 Silicone tube 5x2		245 мм
7	U0000118983	1	Трубка силиконовая 7x2 Silicone tube 7x2		285 мм
8	U0000118983	1	Трубка силиконовая 7x2 Silicone tube 7x2		360 мм

№	Код / Code	Модификации / Modifications	Примечание / Note	№ Изменений
E	U0000142967	Rosso (Touch) Fresh Tea		1

КОМПЛЕКТ ДЕРЖАТЕЛЯ ТРУБОК
TUBES HOLDER
МОДУЛЬ НАПРАВЛЯЮЩИХ НОСИКОВ
GUIDE SPOUT MODULE

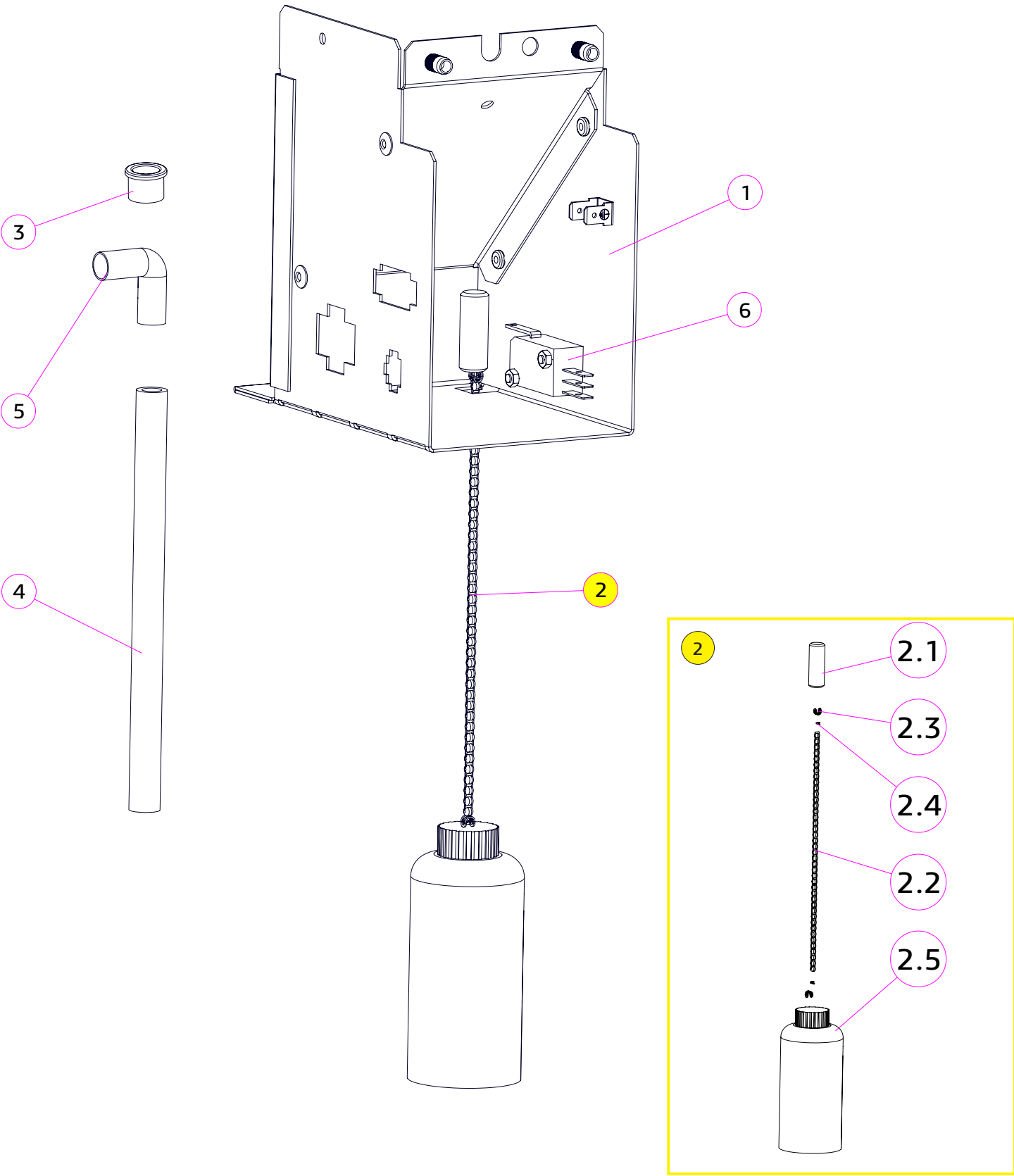


A B C D E F



№	КОД CODE	Кол. Unit	Наименование Name	Крепёж Fixing	Примечание Note
1	U0000145971	1	Крышка Cover	DIN 967 M4,0x10 (1)	
2	U0000145970	1	Рычаг Lever		
3	U0000145587	1	Втулка эксцентрика Eccentric bushing		
4	U0000145588	1	Эксцентрик привода Eccentric	DIN 551 M3x6 (1)	
5	U0000119027	1	Моторедуктор Gear motor	DIN 7985 M3,0x25 (2) DIN 985 M3 (2)	
6	U0000145969	1	Кронштейн в сборе Bracket assembly		
7	U0000145589	1	Втулка скольжения Bushing		
8	U0000139654	5	Сопло напитков Nozzle		
9	U0000145972	1	Рука Hand		
10	U0000117139	1	Подшипник Bearing		
11	U0000148684	1	Пластина Plate	DIN 7985 M4,0x16 A2 (2) DIN 985 M4 A2 (2)	

№	Код / Code	Модификации / Modifications	Примечание / Note	№ Изменений
F	U0000145968	ВСЕ / ALL	Для автоматов с подвижным держателем сопел	11



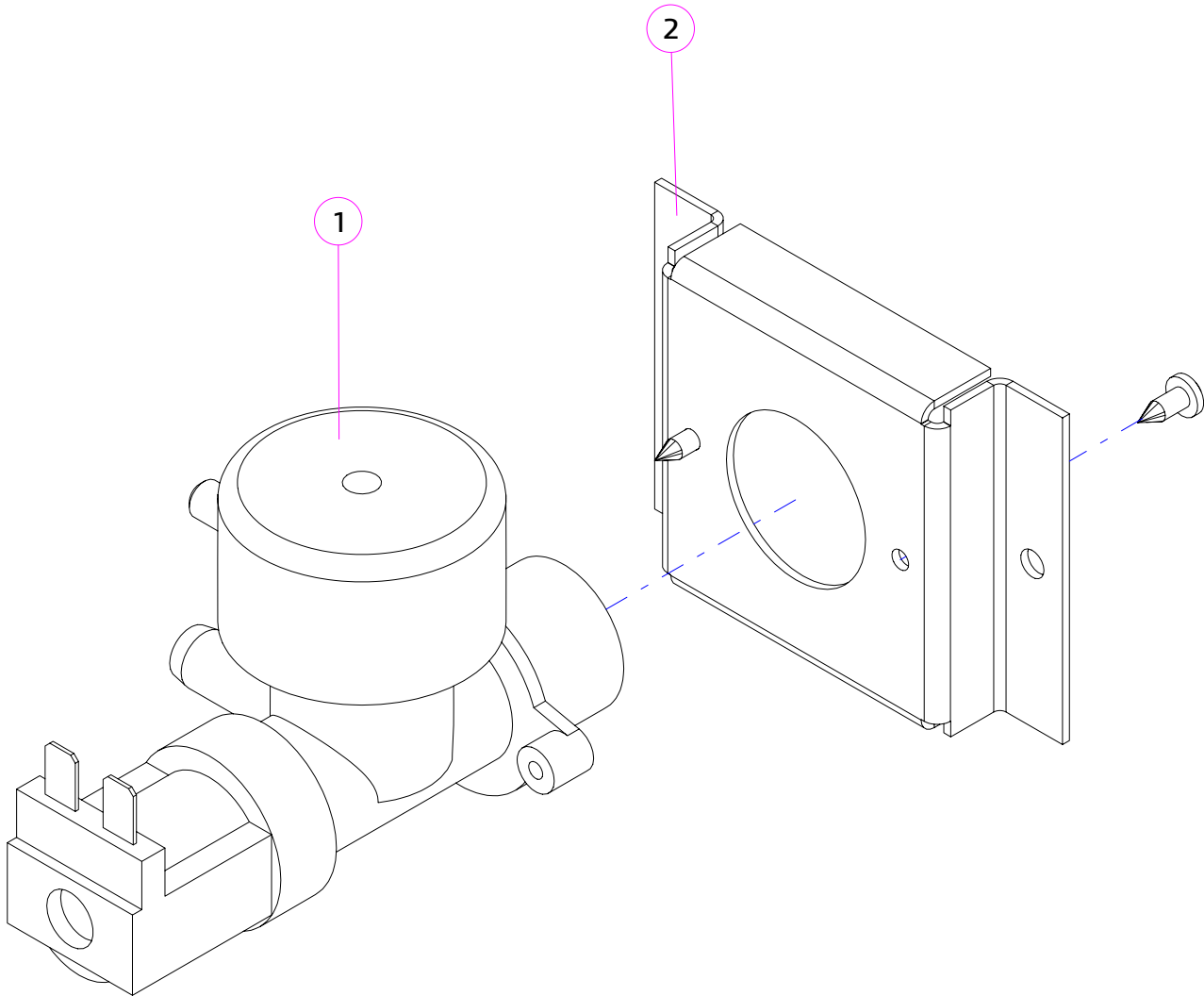
№	КОД CODE	Кол. Unit	Наименование Name	Крепёж Fixing	Примечание Note
1	U0000124940	1	Кронштейн поддержки трубы в сборе Bracket	DIN 7985 M4,0x14 (2) DIN 7981 M3,5x9,5-F (1)	
2	U0000125020	1	Поплавок в сборе Float assembly		
2.1	U0000124134	1	Грузик поплавок ведра отходов Float weight		
2.2	U0000119053	1	Цепочка Chain		
2.3	U0000119054	2	Зажим цепочки Chain clip		
2.4	U0000119055	2	Кольцо цепочки Chain ring		
2.5	U0000119204	1	Поплавок Float		
3	U0000119160	1	Втулка Bushing		
4	U0000118983	1	Трубка силиконовая 7x2 Silicone hose 7x2		150 мм
5	U0000119230	1	Уголок воды L-образный D10 Union L-shape		
6	U0000145056	1	Микропереключатель Microswitch	DIN 7985 M3,0x16 (2) DIN 934 M3 (2)	

№	Код / Code	Модификации / Modifications	Примечание / Note	№ Изменений
---	U0000125023	ВСЕ / ALL		6

КОМПЛЕКТ ПОДАЧИ ВОДЫ ОТ ВОДОПРОВОДА
ELECTROVALVE WATER SUPPLY COMPONENTS



№	КОД CODE	Кол. Unit	Наименование Name	Крепёж Fixing	Примечание Note
1	U0000119205	1	Электроклапан подачи воды Electrovalve water	DIN 7981 M3,5x9,5-F (2)	
2	U0000124139	1	Кронштейн впускного клапана Water inlet electrovalve support	DIN 7985 M4,0x10 (2)	

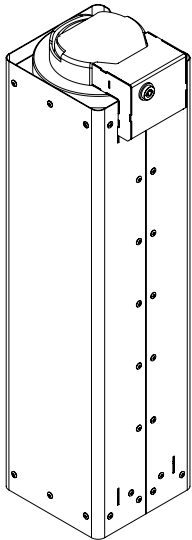
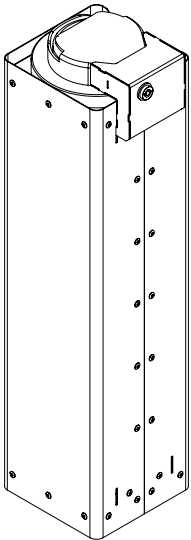
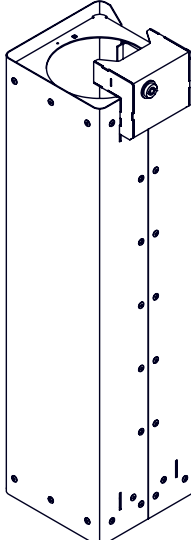
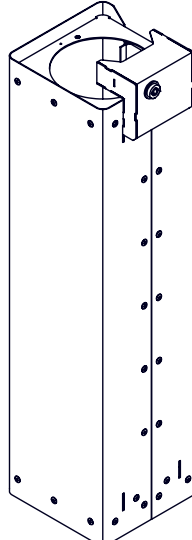


№	Код / Code	Модификации / Modifications	Примечание / Note	№ Изменений
---	U0000125021	ВСЕ / ALL		1



КОМПЛЕКТ ДИСПЕНСЕРА КРЫШЕК (ОПЦИЯ)
LIDS-CONTAINER (OPTION)



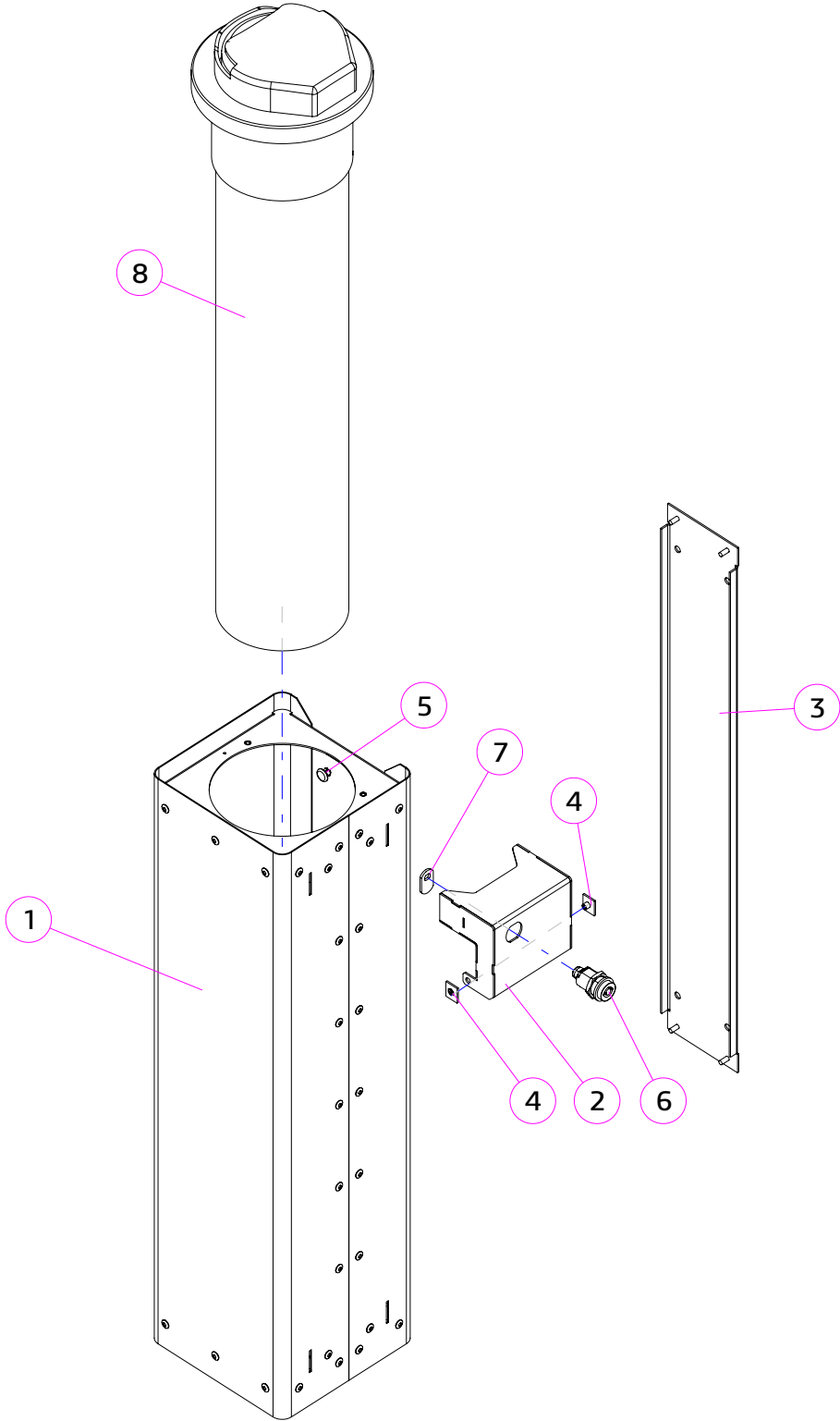
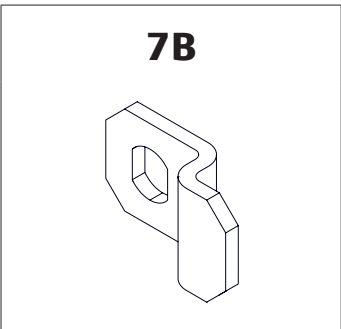
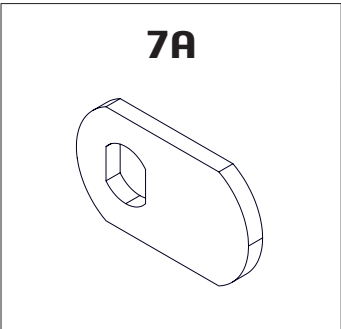
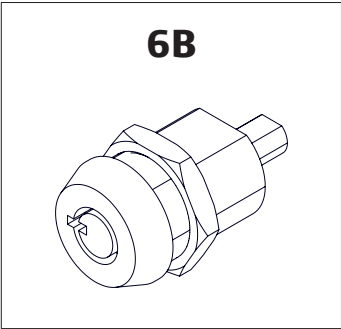
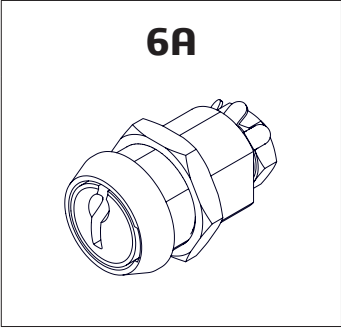
№	КОД CODE	Рисунок Figure	Примечание Note	№	КОД CODE	Рисунок Figure	Примечание Note	№	КОД CODE	Рисунок Figure	Примечание Note
A	U0000139524		<p>Комплект диспенсера крышек (с диспенсером) Lids-container (with dispenser)</p> <p>Замок Riela / Lock Riela</p> <p>Расположение (слева/справа) уточнять при заказе Location (left / right) to specify when ordering</p>	B	U0000139525		<p>Комплект диспенсера крышек (с диспенсером) Lids-container (with dispenser)</p> <p>Замок JinTay / Lock JinTay</p> <p>Расположение (слева/справа) уточнять при заказе Location (left / right) to specify when ordering</p>	C	U0000139441		<p>Комплект диспенсера крышек (без диспенсера) Lids-container (without dispenser)</p> <p>Замок Riela / Lock Riela</p> <p>Расположение (слева/справа) уточнять при заказе Location (left / right) to specify when ordering</p>
D	U0000139440		<p>Комплект диспенсера крышек (без диспенсера) Lids-container (without dispenser)</p> <p>Замок JinTay / Lock JinTay</p> <p>Расположение (слева/справа) уточнять при заказе Location (left / right) to specify when ordering</p>								



КОМПЛЕКТ ДИСПЕНСЕРА КРЫШЕК (ОПЦИЯ)
LIDS-CONTAINER (OPTION)

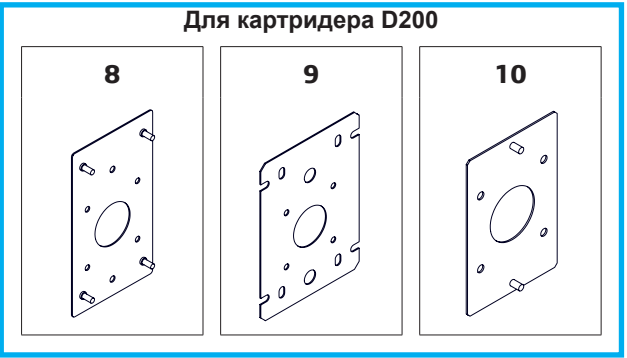
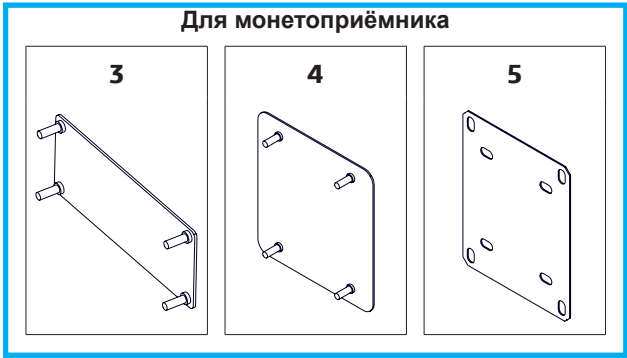
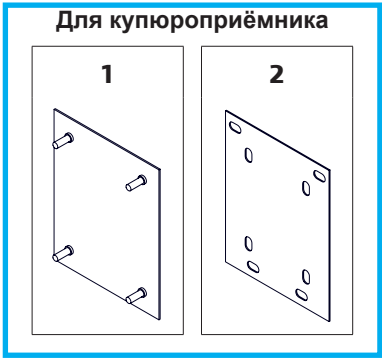


A B C D

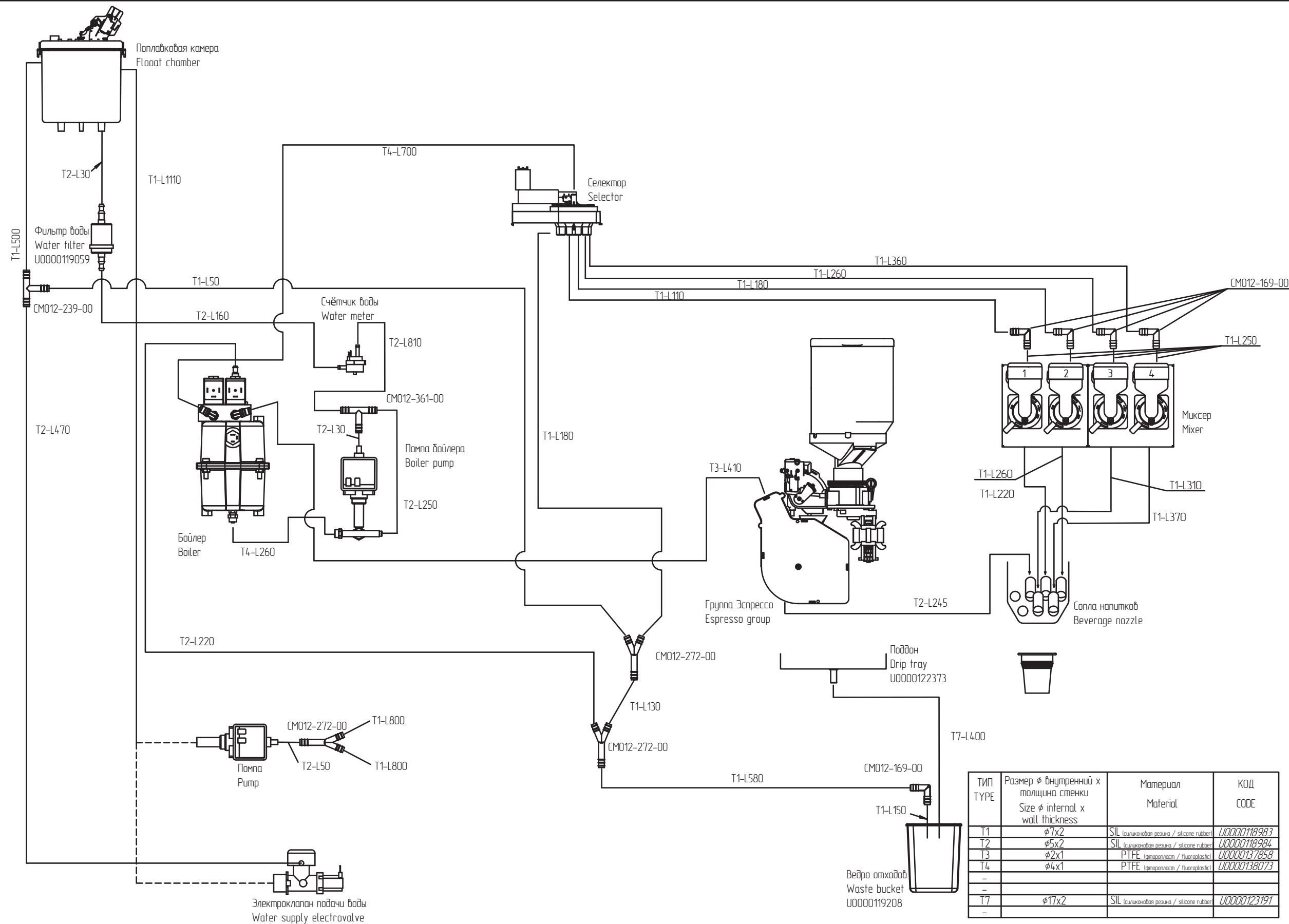


№	КОД CODE	Кол. Unit	Наименование Name	Крепёж Fixing	Примечание Note
1	U0000139635	1	Корпус диспенсера Dispenser body		
2	U0000139641	1	Стопор Stopper		
3	U0000139642	1	Кронштейн Bracket	DIN 6923 M4 (4)	
4	U0000139644	2	Ось Axis	DIN 7985 M3,0x10 (2) DIN 125 A3,2 (2) DIN 127 A3,1 (2)	
5	U0000126642	4	Заклёпка защёлкивающаяся Rivet		
6	A U0000136118	1	Замок Rielda Lock Rielda		Для А и С
	B U0000151642	1	Замок JinTay Lock JinTay		Для В и D
7	A U0000139783	1	Щеколда (Rielda) Latch (Rielda)		Для А и С
	B U0000139643	1	Щеколда (JinTay) Latch (JinTay)		Для В и D
8	U0000139633	1	Диспенсер Dispenser	DIN 7985 M4,0x12 (3)	Для А и В

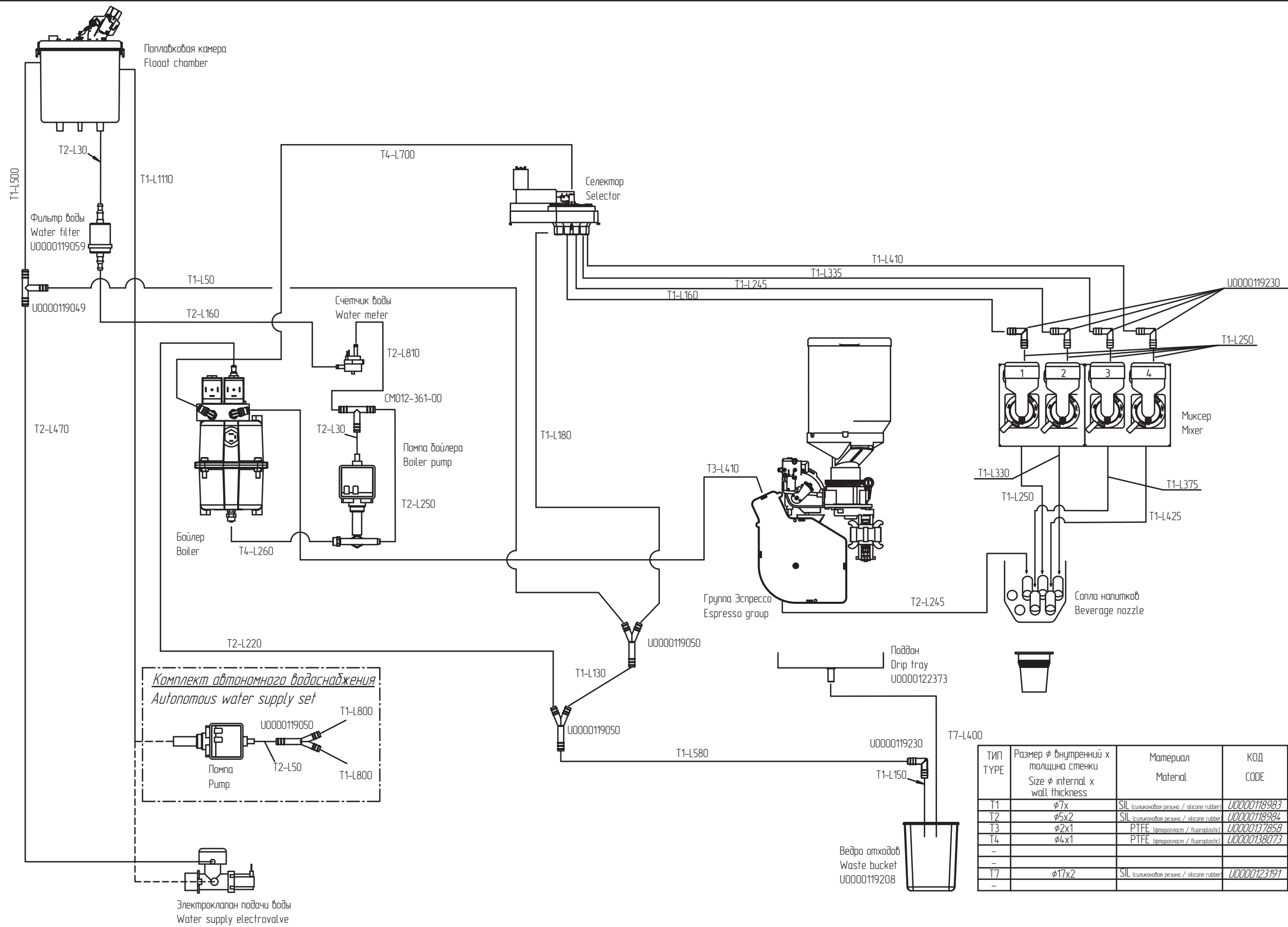
№	Код / Code	Модификации / Modifications	Примечание / Note	№ Изменений
A	U0000139524	BCE / ALL	Диспенсер + замок Rielda	5
B	U0000139525	BCE / ALL	Диспенсер + замок JinTay	5
C	U0000139441	BCE / ALL	Без диспенсера + замок Rielda	5
D	U0000139440	BCE / ALL	Без диспенсера + замок JinTay	5



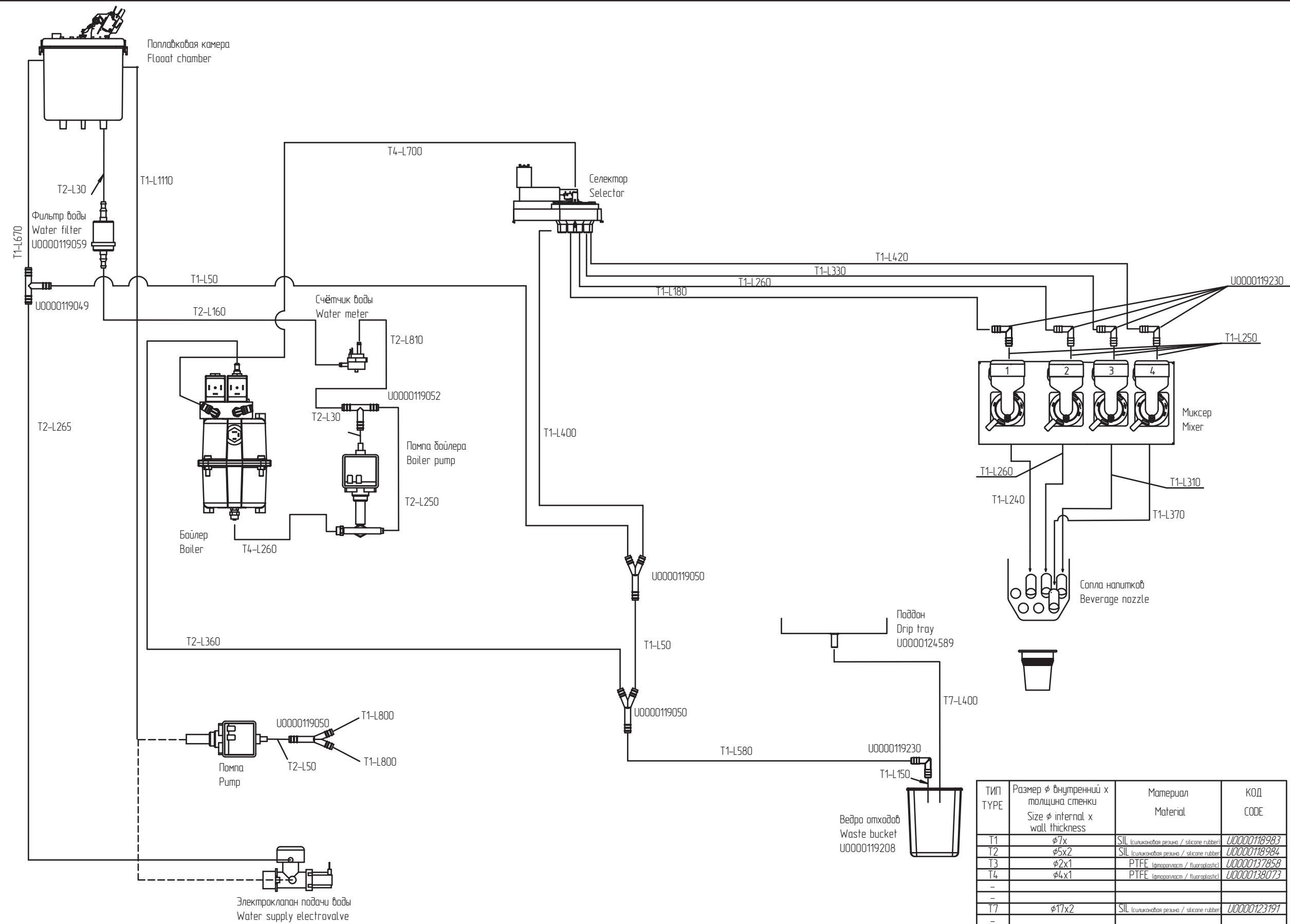
№	КОД CODE	Кол. Unit	Наименование Name	Крепёж Fixing	Примечание Note
1	U0000124918	1	Заглушка купюроприёмника в сборе Bill acceptor plug assembly	DIN 6923 M4 (8)	Комплект для всех моделей (Для купюроприёмника)
2	U0000132452	1	Переходник заглушки Bill acceptor plug assembly		
3	U0000124919	1	Заглушка панели сдачи в сборе Return panel plug assembly	DIN 985 M3 (4) DIN 9021 A3,2 (4)	Комплект для всех моделей (Для монетоприёмника)
4	U0000124917	1	Заглушка лотка сдачи в сборе Change tray plug assembly	DIN 6923 M4 (2)	
5	U0000125471	1	Переходник заглушки лотка сдачи Change tray plug adapter	DIN 6923 M4 (4)	
6	U0000138514	1	Заглушка картридера в сборе Card reader plug assembly	DIN 6923 M4 (5)	Для картридера Cryptera
7	U0000136179	1	Заглушка картридера в сборе Card reader plug assembly	DIN 6923 M4 (2)	Для картридера ViVOpay
8	U0000148544	1	Заглушка снековой клавиатуры в сборе с D200 Snack keyboard plug assembly with D200	DIN 6923 M4 (2)	Для картридера D200 Установка на место снековой клавиатуры
9	U0000143677	1	Подкладка снековой клавиатуры в сборе с D200 Snack keyboard plug assembly with D200	DIN 6923 M4 (4)	
10	U0000142504	1	Пластина переходная D200 в сборе Adapter plate D200 assy	DIN 6923 M4 (2)	
11	U0000127192	1	Заглушка VKP в сборе Plug, printer	DIN 9021 A6,4 (2) DIN 6923 M4 (2)	Для принтера чеков VKP



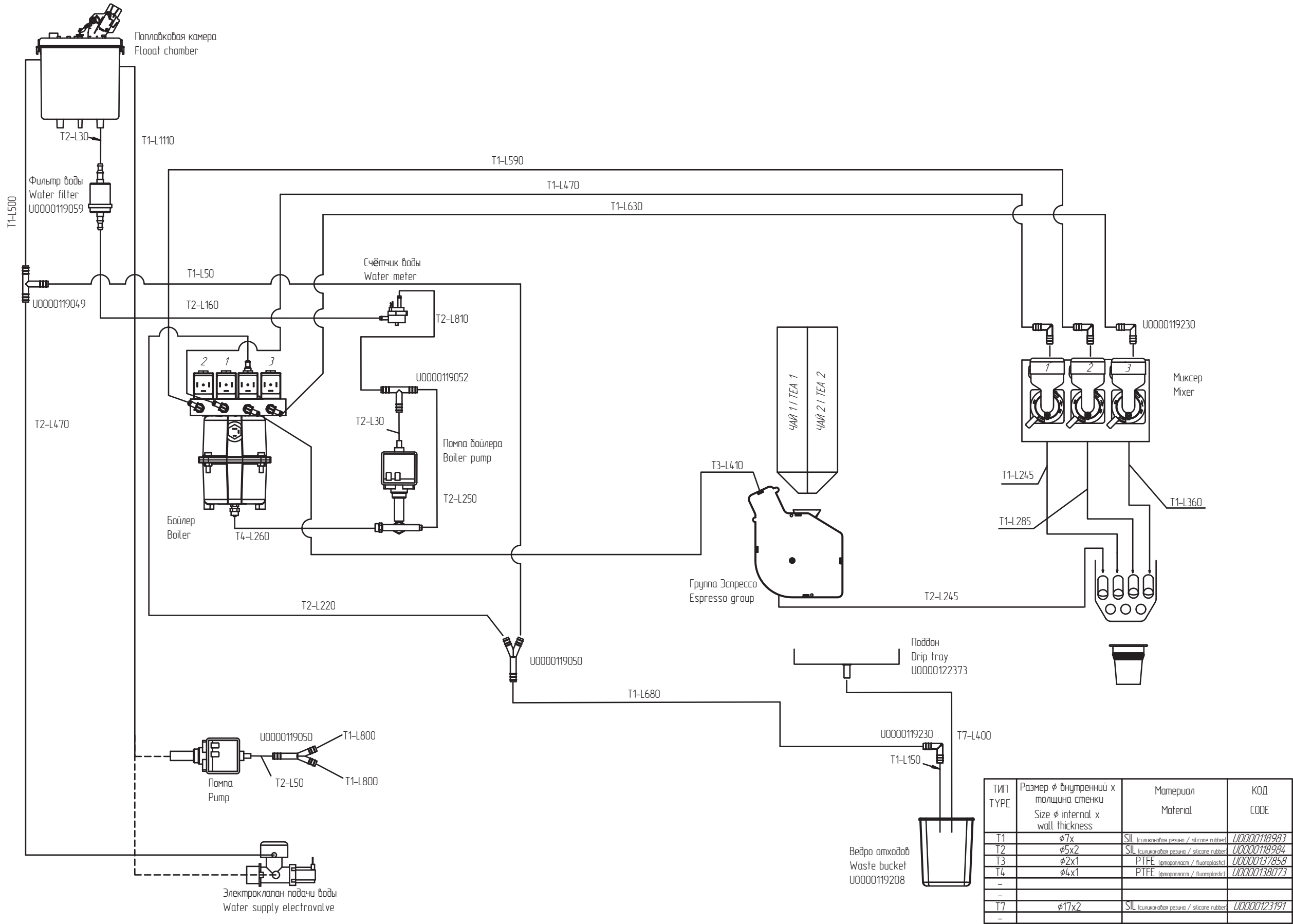
ТИП TYPE	Размер ϕ внутренний x толщина стенки Size ϕ internal x wall thickness	Материал Material	КОД CODE
T1	$\phi 7 \times 2$	SIL (силиконовая резина / silicone rubber)	U0000118983
T2	$\phi 5 \times 2$	SIL (силиконовая резина / silicone rubber)	U0000118984
T3	$\phi 2 \times 1$	PTFE (фторопласт / fluoroplastic)	U0000137858
T4	$\phi 4 \times 1$	PTFE (фторопласт / fluoroplastic)	U0000138073
-			
T7	$\phi 17 \times 2$	SIL (силиконовая резина / silicone rubber)	U0000123191
-			

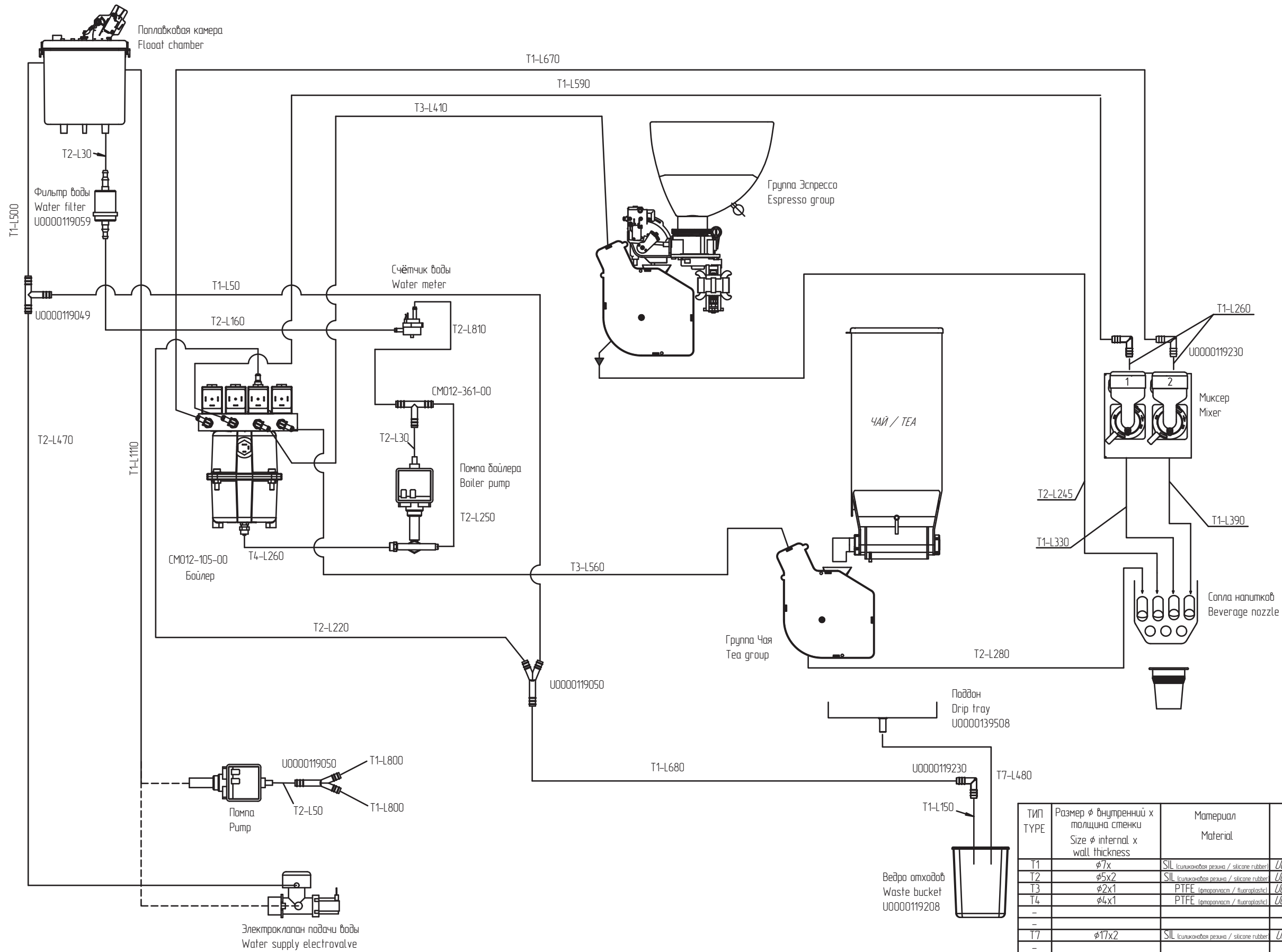


ТИП TYPE	Размер ϕ внутренний x толщина стенки Size ϕ internal x wall thickness	Материал Material	КОД CODE
T1	$\phi 7 \times$	SIL (силиконовая резина / silicone rubber)	U0000118983
T2	$\phi 5 \times 2$	SIL (силиконовая резина / silicone rubber)	U0000118984
T3	$\phi 2 \times 1$	PTFE (фторопласт / fluoroplastic)	U0000137858
T4	$\phi 4 \times 1$	PTFE (фторопласт / fluoroplastic)	U0000138073
-			
T7	$\phi 17 \times 2$	SIL (силиконовая резина / silicone rubber)	U0000123191
-			



ТИП TYPE	Размер ϕ внутренний x толщина стенки Size ϕ internal x wall thickness	Материал Material	КОД CODE
T1	$\phi 7 \times$	SIL (силиконовая резина / silicone rubber)	U0000118983
T2	$\phi 5 \times 2$	SIL (силиконовая резина / silicone rubber)	U0000118984
T3	$\phi 2 \times 1$	PTFE (фторопласт / fluoroplastic)	U0000137858
T4	$\phi 4 \times 1$	PTFE (фторопласт / fluoroplastic)	U0000138073
-			
T7	$\phi 17 \times 2$	SIL (силиконовая резина / silicone rubber)	U0000123191
-			

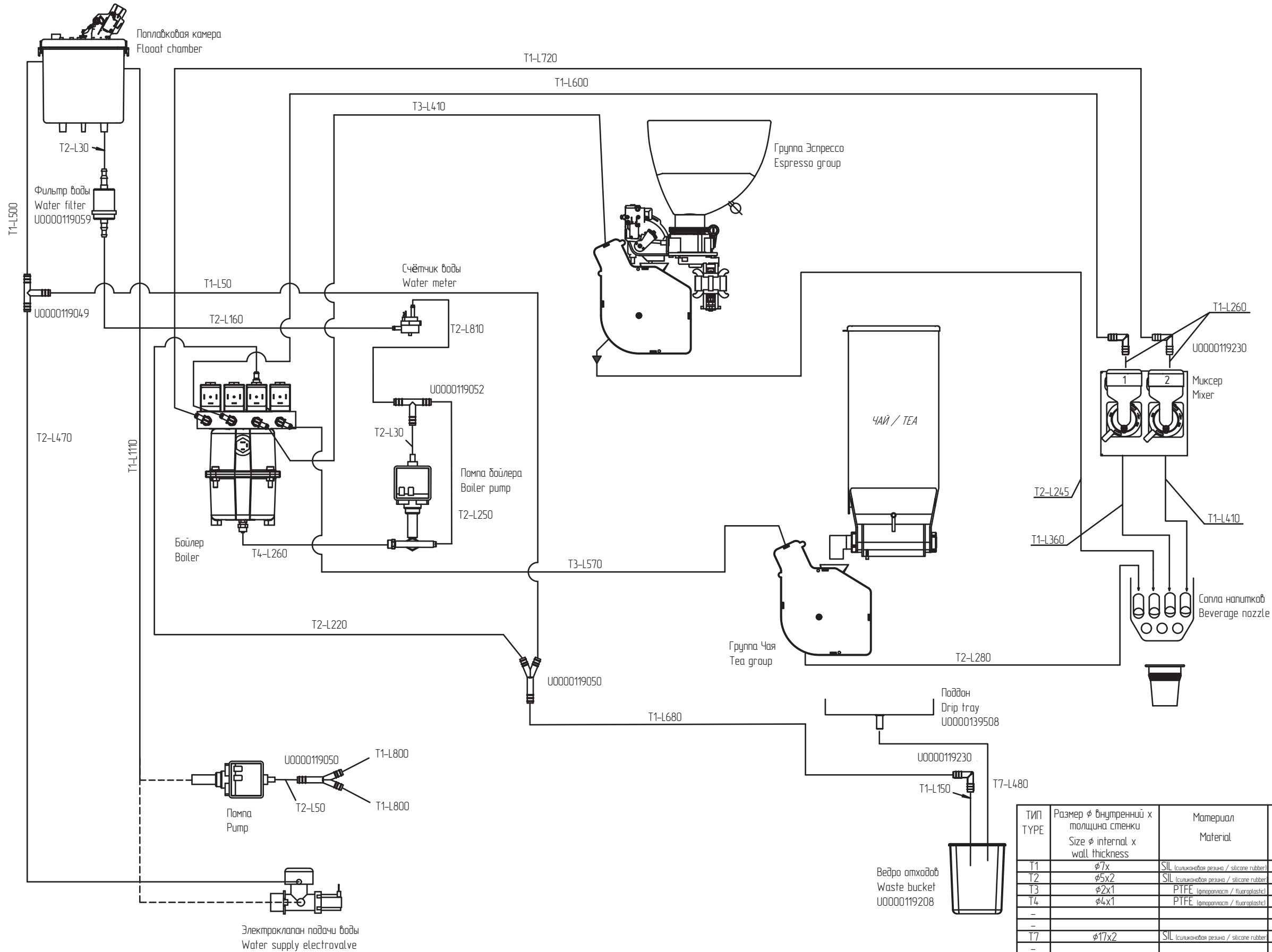




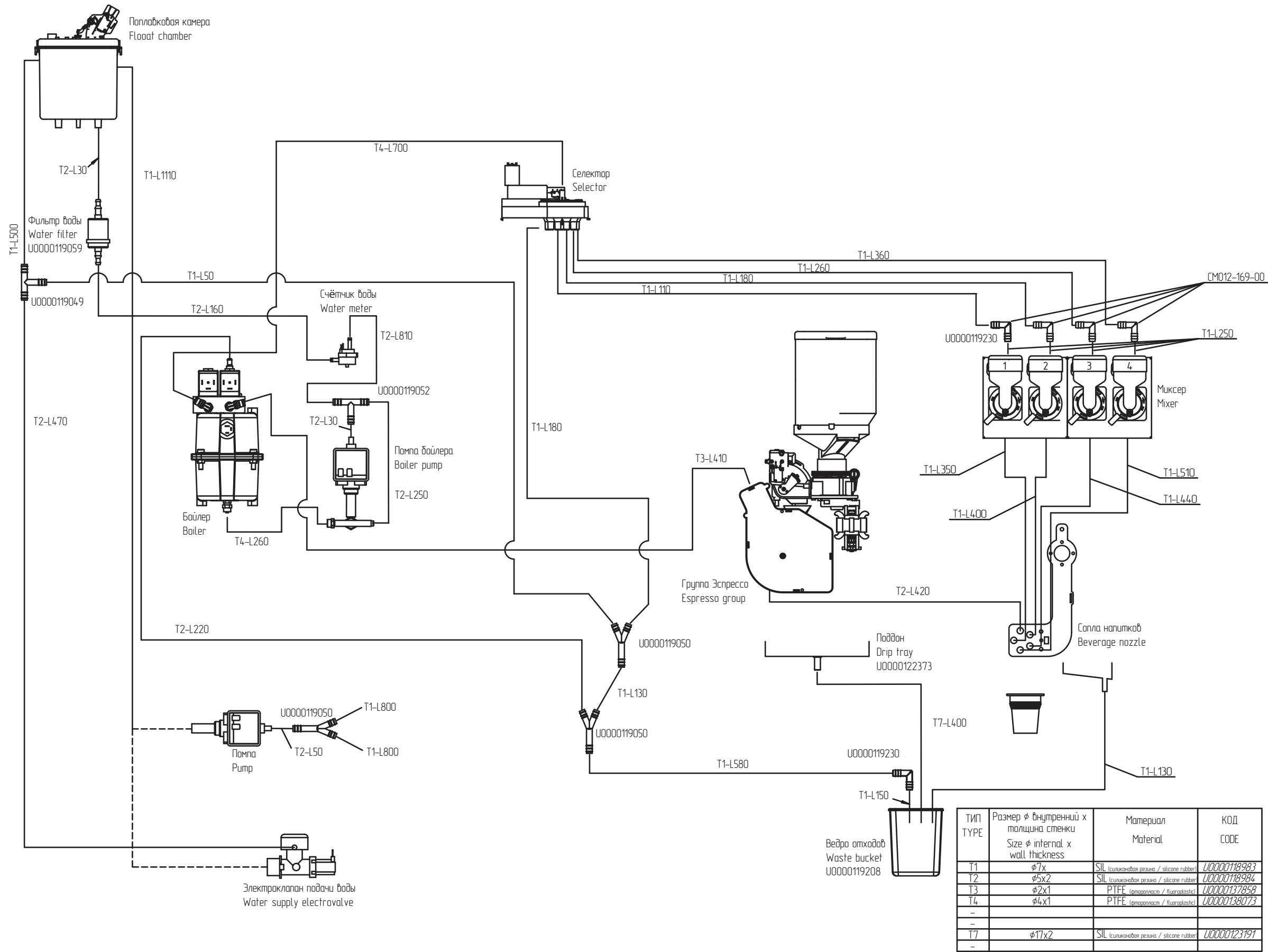
ТИП TYPE	Размер ϕ внутренний x толщина стенки Size ϕ internal x wall thickness	Материал Material	КОД CODE
T1	$\phi 7 \times$	SIL (силиконовая резина / silicone rubber)	U0000118983
T2	$\phi 5 \times 2$	SIL (силиконовая резина / silicone rubber)	U0000118984
T3	$\phi 2 \times 1$	PTFE (тефлон / fluoroplastic)	U0000137858
T4	$\phi 4 \times 1$	PTFE (тефлон / fluoroplastic)	U0000138073
-	-	-	-
T7	$\phi 17 \times 2$	SIL (силиконовая резина / silicone rubber)	U0000123191
-	-	-	-

ГИДРАВЛИЧЕСКАЯ СХЕМА
HYDRAULIC CIRCUIT

ROSSO (TOUCH) COFFEE + TEA - БОЛЬШОЙ КОНТЕЙНЕР



ТИП TYPE	Размер ϕ внутренний x толщина стенки Size ϕ internal x wall thickness	Материал Material	КОД CODE
T1	$\phi 7 \times$	SIL (силиконовая резина / silicone rubber)	U0000118983
T2	$\phi 5 \times 2$	SIL (силиконовая резина / silicone rubber)	U0000118984
T3	$\phi 2 \times 1$	PTFE (фторопласт / fluoroplastic)	U0000137858
T4	$\phi 4 \times 1$	PTFE (фторопласт / fluoroplastic)	U0000138073
-			
-			
T7	$\phi 17 \times 2$	SIL (силиконовая резина / silicone rubber)	U0000123191
-			





DIN	Рисунок Figure	Описание Description	DIN	Рисунок Figure	Описание Description	DIN	Рисунок Figure	Описание Description
603		Болт Bolt	7985		Винт Screw	985		Гайка Nut
912		Болт Bolt	BN792		Шайба Washer	934		Гайка Nut
923		Винт Screw	125		Шайба Washer	6923		Гайка Nut
933		Болт Bolt	127		Шайба Washer			
965		Винт Screw	6797		Шайба Washer			
967		Винт Screw	6798		Шайба Washer			
464		Винт Screw	6799		Шайба Washer			
551		Винт Screw	9021		Шайба Washer			
7981		Винт Screw						