



unicum

Series **ROSSO (TOUCH) TO GO**

КАТАЛОГ ЗАПАСНЫХ ЧАСТЕЙ SPARE PARTS CATALOGUE



RUS - ENG

Version 1.22 - 10.2023



- Каталог является справочным пособием при составлении заявок для заказа ЗИП.
- Номенклатура деталей и сборочных единиц определяется действующей спецификацией на базовый комплект изделия.
- Номенклатуру деталей и сборочных единиц для нестандартных комплектаций изделия (неопубликованных в данном каталоге) - перед заказом уточняйте у поставщика.
- Если сборочная единица/деталь крепится в нескольких точках, а на иллюстрации указан крепёж для одной точки, подразумевается, что крепёж в остальных точках аналогичный.
- При заказе сборочной единицы/детали обратите внимание, что крепёж, фиксирующий данную деталь/узел, нужно заказывать отдельно.
- В связи с постоянной работой по совершенствованию изделия, повышающей его надёжность, каталог периодически обновляется. По этой причине производитель оставляет за собой право на внесение изменений и улучшений, которые считает целесообразными.
- Для заказа трубок гидравлической системы используйте каталог и гидравлическую схему, показанную в каталоге. При заказе указывайте код и длину трубок (длины трубок указаны в мм).
- При заказе будьте внимательны, заказывайте только те позиции, которые подходят для Вашего автомата (смотрите дату изготовления автомата, указанную на фирменной табличке, расположенной на задней стенке корпуса автомата).
- Информация, содержащаяся в каталоге актуальна на момент публикации каталога.
- Чтобы предотвратить доставку неправильных деталей, просьба указать образец необходимой детали в случае, если деталь отсутствует и не может быть определена с абсолютной точностью.
- При оформлении заказа укажите артикул (код), наименование и количество необходимых деталей. Также может потребоваться: модель, заводской номер и год выпуска изделия.
- А, В, С, D.... - буквы на рисунках указывают на различные исполнения.
- Позиции без кода - заказываются по запросу



- Catalog is an information guide for the preparation of applications for order of spare parts.
- The range of details and assembly units are determined by the current specification on the base complete set of product.
- The range of details and assembly units for non-standard complete sets of a product (not published in this catalog) - before the order specify at the supplier.
- If the assembly/detail is fastened in several points, and in the illustration is specified fastener for a one point, it means that the fastener is similar in other points.
- At the order of detail /assembly, please, pay attention that the fastener fixing this part/assembly must be ordered separately.
- In connection with the permanent work to improving the product, increasing its reliability, the catalog is updated periodically. For this reason, the manufacturer reserves the right to make changes and improvements that it deems appropriate.
- For the order of tubes of hydraulic system use the catalog and hydraulic scheme, shown in catalog. At the order specify a КОД / CODE and length of tubes (are specified in "mm").
- When ordering, be careful, order only those items that are suitable for your vending machine (see the date of manufacture of vending machine, indicated on the nameplate on the cabinet of vending machine).
- The information contained in the catalog is current at the time of publication of catalog.
- To prevent incorrect delivery details, the request to specify the sample of a necessary detail in case the detail is absent and cannot be determined with absolute accuracy.
- When ordering, specify the article (КОД / CODE), the name and the number of necessary parts. You may also need: a model, serial number and year of release of a product.
- A, B, C, D.... - the letters in the figures indicate different versions.



Версия	Дата	Краткое описание
1.0	04.2018	Первый выпуск каталога
1.1	23.04.2018	Обновление каталога
1.2	21.03.2019	Добавлен английский язык
1.3	01.04.2019	Новая сборка бойлера в сборе для Rosso Touch To Go Bean & Leaf
1.3	02.04.2019	Новая сборка бойлера для Rosso Touch To Go Bean & Leaf
1.3	03.04.2019	Позиции 22/23/24/25 изменены
1.4	04.06.2019	Обновлена сборка 1.7
1.4	04.06.2019	Обновлена сборка 1.7.1 - добавлена поз.26 "Крышка датчика"
1.4	05.06.2019	Обновлена сборка 3.1b - добавлена поз.10 "Кронштейн кофемолки в сборе"
1.5	07.10.2019	Обновлена сборка 2.5 - добавлены позиции
1.6	23.10.2019	Рисунок 2.5 - изменены коды для поз. 5,8
1.7	18.11.2019	Рисунок 7, 7a - изменён код для поз. 4 "Втулка"
1.7	18.11.2019	Рисунок 1.7 - обновлён (1.15)
1.7	19.11.2019	Рисунок 1.7.1 - добавлена поз. 30 "Кронштейн защиты датчика"
1.8	03.12.2019	Рисунок 2 - изменён / добавлен код для поз. 20 "Крышка туб стаканов"
1.9	16.12.2019	Рисунок 7.1.1a - изменён / добавлены коды
1.9	18.12.2019	Рисунок 7, 7a «Группа бойлера» - обновлён (электродклапаны)
1.9	19.12.2019	Рисунок 7.1, 7.1a «Бойлер в сборе» - обновлён (электродклапаны)
1.9	24.12.2019	Рисунок 7.1.1, 7.1.1a «Электродклапаны в сборе» - добавлен (новые)
1.10	28.01.2020	Рисунок 2.5 - изменён код для поз.3 «Моторедуктор выдачи стакана»
1.11	19.05.2020	Обновление каталога. Добавление раздела «Приложение». Добавлено уличное исполнение + исполнение для Ю.Кореи
1.12	28.07.2020	Рисунок 3 - заменены коды поз. 7, 7.1 "Комплект датчика стакана"
1.13	03.08.2020	Рисунок 5.3.3 - заменён код поз.8 «Толкатель шатуна нижнего поршня»
1.14	24.09.2020	Рисунок 4.2.1-A- добавлен «Кофемолка (новая)»
1.15	21.05.2021	Рисунок 3.3-A - заменён код по.4 «Решётка»
1.16	02.06.2021	Рисунок 11 - удалён код поз.4a "Микропереключатель"
1.16	02.06.2021	Рисунок 5.3 - изменено название поз.13,19
1.17	14.07.2021	Рисунок 8.1.1-B - добавлен «Электродклапаны в сборе»
1.18	09.09.2021	Рисунок 4.1.2, поз.8 - изменён код
1.19	22.09.2021	Рисунок 8.1-B, поз.6 - изменён код
1.20	29.10.2021	Рисунок 2.6, поз.2 - изменён код
1.21	24.02.2022	Рисунок 2.6, поз.2 - изменён код
1.15	23.03.2021	Обновление каталога. Добавлены жгуты и электрическая схема
1.16	18.05.2021	Обновление каталога.
1.17	02.06.2021	Рисунок 11 - удалён код поз.3a "Микропереключатель"
1.17	02.06.2021	Рисунок 4.1 - изменено название поз.13,19
1.18	13.07.2021	Рисунок "Электродклапаны в сборе" - добавлен
1.19	29.10.2021	Рисунок 2.XV-a поз.2, рисунок 2.XV-b поз.5 - изменены коды
1.20	22.02.2022	Рисунок 2.XV-a поз.2, рисунок 2.XV-b поз.5 - изменены коды



Версия	Дата	Краткое описание
1.21	27.03.2023	Комплект замены модуля выдачи под стакан 80 мм - добавлены
1.22	05.10.2023	Обновление каталога



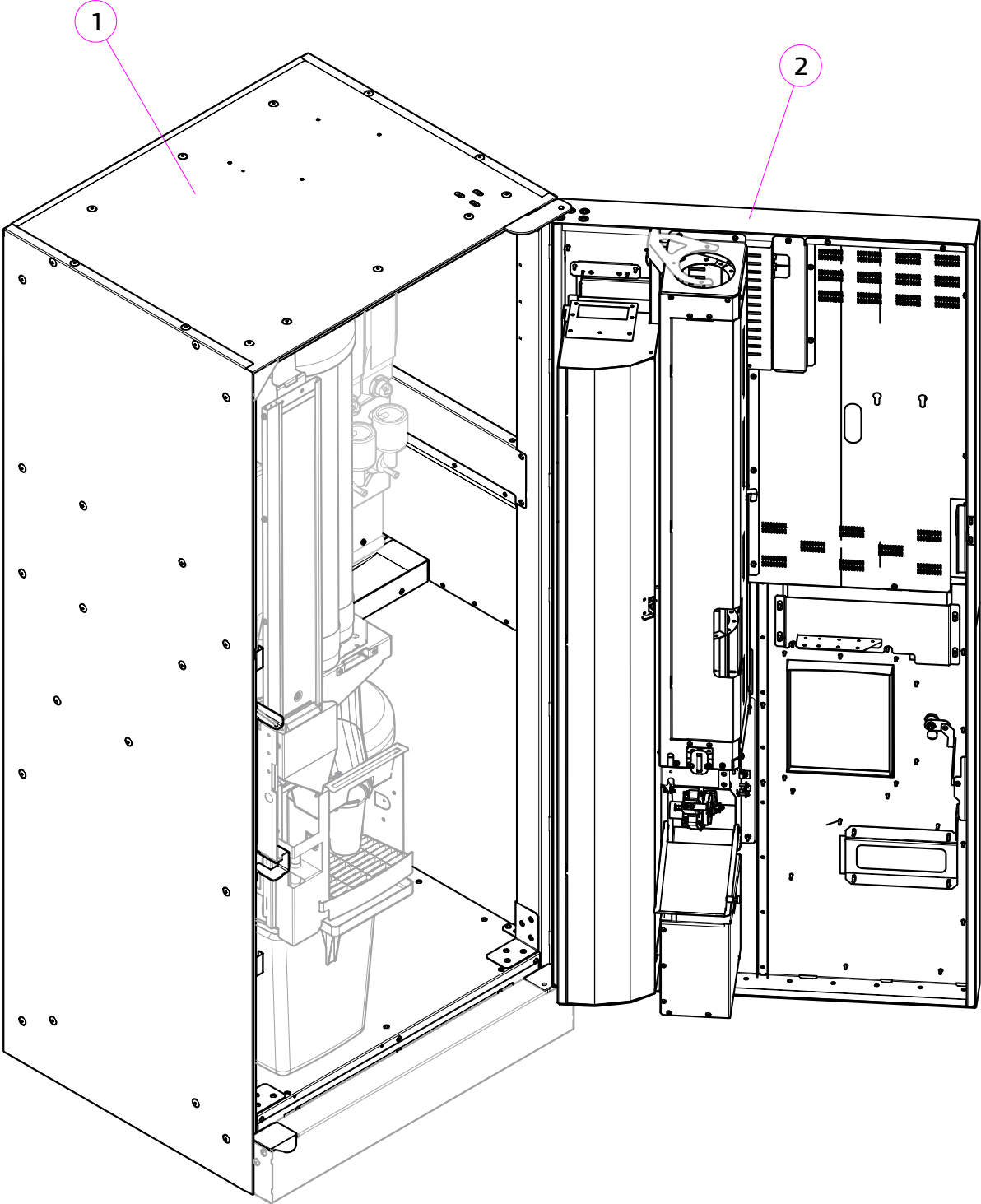
Автомат по продаже напитков Rosso (Touch) To Go / Hot beverage vending machine	9
1 Корпус в сборе / Cabinet	14
2 Комплект двери / Door	16
2.1 Дверь в сборе, внешняя сторона (Touch) / Door, external side (Touch).....	18
2.2 Дверь в сборе, внутренняя сторона (Touch) / Door, internal side (Touch).....	20
2.3 Дверь в сборе (Touch, с боковой подсветкой) / Door	22
2.4 Дверь в сборе (Touch, под купюроприёмник Cash Code + принтер) / Door, external side (Touch) ..	23
2.5 Дверь в сборе (Touch, под купюроприёмник Cash Code + без принтера) / Door, internal side (Touch) ..	24
2.6 Дверь в сборе (Touch, под купюроприёмник BV50/100 + картридер NAYAX + без принтера) / Door, internal side (Touch).....	25
2.7 Дверь в сборе (Touch, под установку картридера IM20) / Door, internal side (Touch)	26
2.8 Дверь в сборе (кроме Touch) / Door, internal side (except Touch).....	27
2.9 Дверь в сборе (кроме Touch + без принтера) / Door, internal side (except Touch).....	28
2.10 Дверь в сборе (кроме Touch + без принтера + картридер IM20) / Door, internal side (except Touch) ..	29
2.11 Дверь в сборе (кроме Touch + без принтера + картридер NAYAX) / Door, internal side (except Touch) ..	30
2.12 Модуль сенсорный с подсветкой в сборе / Backlit touch module components	31
2.13 Модуль дисплейный в сборе / Display module.....	32
2.14 Запорный механизм / Locking mechanism.....	33
2.15 Комплект системной платы / Main board components.....	34
2.16 Комплект мотора выдачи сдачи / Change motor components.....	35
2.17 Комплект системного блока / System unit	36
2.18 Модуль выдачи крышек / Lids dispensing components	37
2.19 Лоток выдачи крышек / Lid eject tray.....	38
2.20 Диспенсер крышек (Touch) / Lid dispenser (Touch)	39
2.21 Диспенсер крышек (кроме Touch) / Lid dispenser (except Touch).....	40
2.22 Кожух в сборе / Protective casing	41
2.23 Комплект принтера чеков (опция) / Printer components (option)	42
2.24 Комплект картридера / Card reader components	44
2.25 Комплект фискального модуля (опция) / Fiscal components (option).....	45
3 Комплект модуля выдачи/ Dispenser components	46
3.1 Комплект петли модуля выдачи / Dispenser hinge kit.....	47
3.2 Комплект выдачи ложек / Dispenser spoons & sugar.....	48



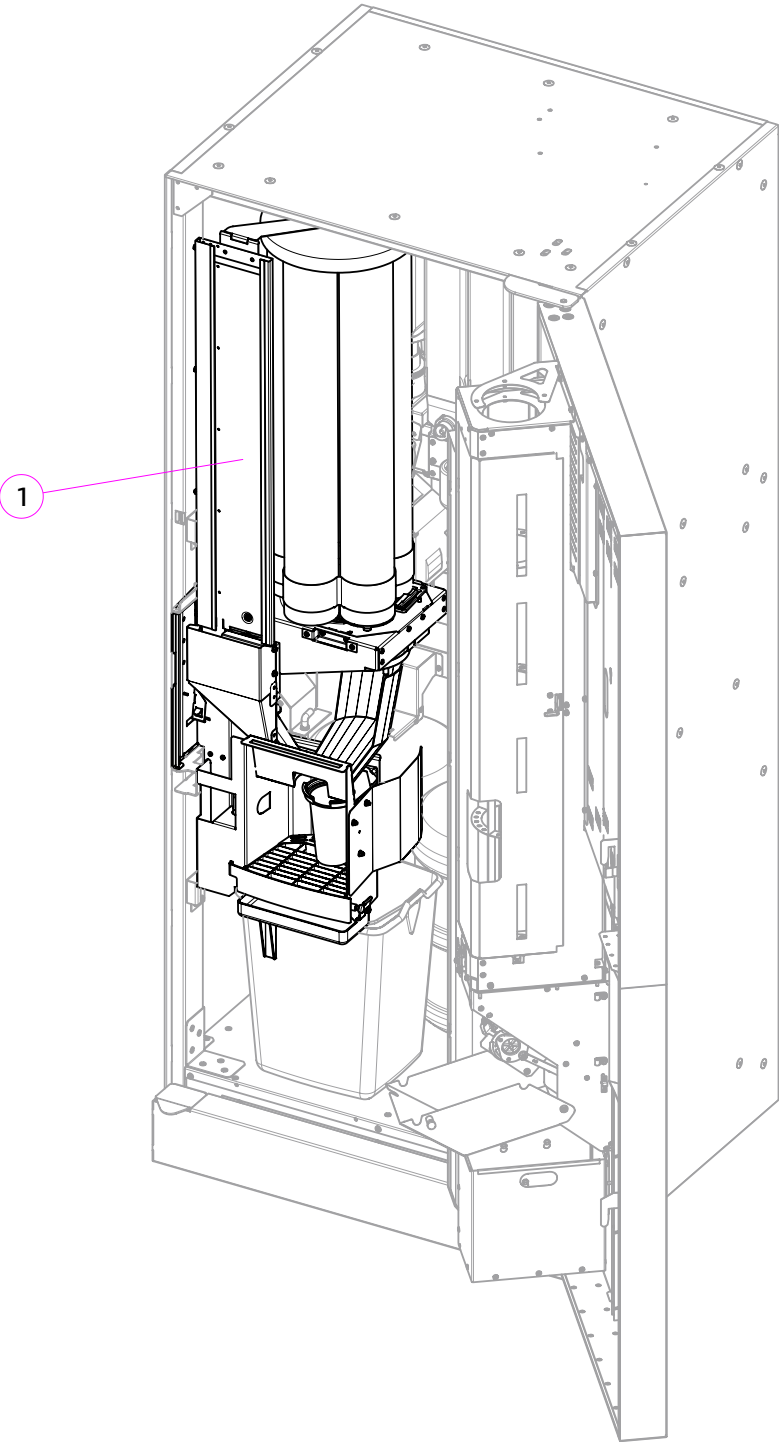
3.3 Механизм выдачи ложек / Mechanism, dispenser	49
3.4 Комплект пружинной руки / Arm, cup holder	50
3.5 Комплект лотка выдачи (Touch) / Delivery tray components (Touch).....	51
3.6 Комплект лотка выдачи (под установку защитной шторки) / Delivery tray components (Touch).....	52
3.7 Комплект датчика стакана_Аесо (опция) / Cup sensor components (option).....	53
3.8 Комплект датчика стакана_Stick (опция) / Cup sensor components (option).....	54
3.9 Механизм выдачи стаканов / Mechanism, cup dispenser.....	55
4 Комплект кофегруппы / Coffee group components.....	56
4.1 Комплект кофегруппы (кофемолка Италия) / Coffee group components	57
4.2 Комплект кофегруппы (2 кофемолки Италия) / Coffee group components.....	58
4.3 Комплект кофегруппы (кофемолка СН) / Coffee group components	59
4.4 Комплект кофегруппы (2 кофемолки СН) / Coffee group components	60
4.5 Варио-группа / Vario group	61
4.6 Редуктор группы эспresso / Espresso group reducer	63
4.7 Пистон верхнего поршня / Upper piston	64
4.8 Заварная камера / Brewing chamber	65
4.9 Кофемолка СН / Coffee grinder assembly СН	66
4.10 Группа эспresso СН / Espresso group СН	68
4.11 Привод группы эспresso СН / Espresso group drive СН	71
4.12 Кофемолка в сборе / Coffee grinder assembly.....	72
4.13 Кофемолка в сборе (2 кофемолки) / Coffee grinder assembly.....	73
4.14 Кофемолка / Coffee grinder.....	74
4.15 Дозатор / Doser components.....	75
5 Комплект группы миксеров / Mixer group components	76
5.1 Комплект группы миксеров (Rosso Touch To Go) / Mixer group components.....	77
5.2 Комплект группы миксеров (Rosso Touch To Go Duo) / Mixer group components	78
5.3 Комплект группы миксеров (Rosso Touch To Go Coffee + Tea) / Mixer group components.....	79
5.4 Группа эспresso / Espresso group.....	80
5.5 Пистон верхнего поршня / Upper piston	85
5.6 Заварная камера / Brewing chamber	86
5.7 Миксер в сборе / Mixer components	87
6 Контейнеры / Containers	88
6.1 Контейнер кофе / Coffee container	89



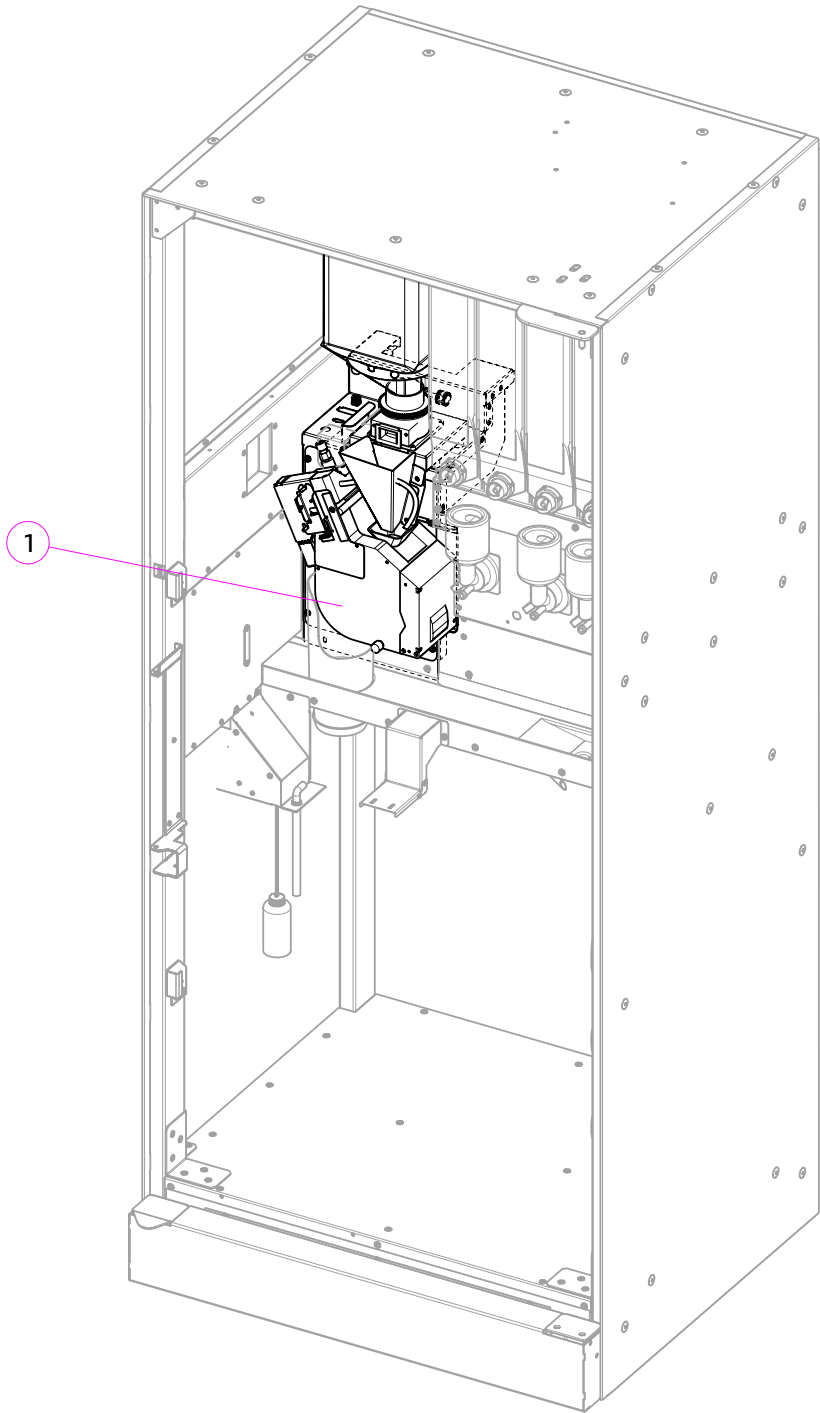
6.2 Контейнер сыпучих продуктов (237 серия) / Product container components	90
6.3 Контейнер сахара (237 серия) / Sugar container components	91
7 Комплект поплавковой камеры / Float chamber components.....	92
7.0 Комплект поплавковой камеры / Float chamber components.....	92
7.1 Комплект поплавковой камеры (доп. замена) / Float chamber components.....	93
8 Селектор воды / Water selector	94
9 Комплект группы бойлера / Boiler group components.....	95
9.1 Комплект группы бойлера (Rosso Touch To Go, Rosso Touch To Go Duo) / Boiler group components	96
9.2 Комплект группы бойлера (Rosso Touch To Go Coffee + Tea) / Boiler group components.....	98
9.3 Электроклапаны в сборе (двойные_с 01.12.2019) / Electric valves assembly.....	100
9.4 Электроклапаны в сборе (двойные_до 01.12.2019) / Electric valves assembly	101
9.5 Электроклапаны в сборе (четверные_с 01.12.2019) / Electric valves assembly	102
9.6 Электроклапаны в сборе (четверные_до 01.12.2019) / Electric valves assembly.....	103
10 Комплект автономного водоснабжения / Pump water supply	104
11 Блок питания / Power supply unit	105
12 Комплект держателя трубок / Tubes holder.....	106
13 Контроль отходов / Waste control components.....	107
14 Комплект подачи воды от водопровода / Electrovalve water supply components.....	108
15 Заглушки / Plugs	109
16 Гидравлическая схема / Hydraulic circuit	110
16.0 Гидравлическая схема (Rosso Touch To Go) / Electric valves assembly	110
16.1 Гидравлическая схема (Rosso Touch To Go Duo) / Electric valves assembly	111
16.2 Гидравлическая схема (Rosso Touch To Go Coffee + Tea) / Electric valves assembly.....	112
Крепёж / Fixing	113



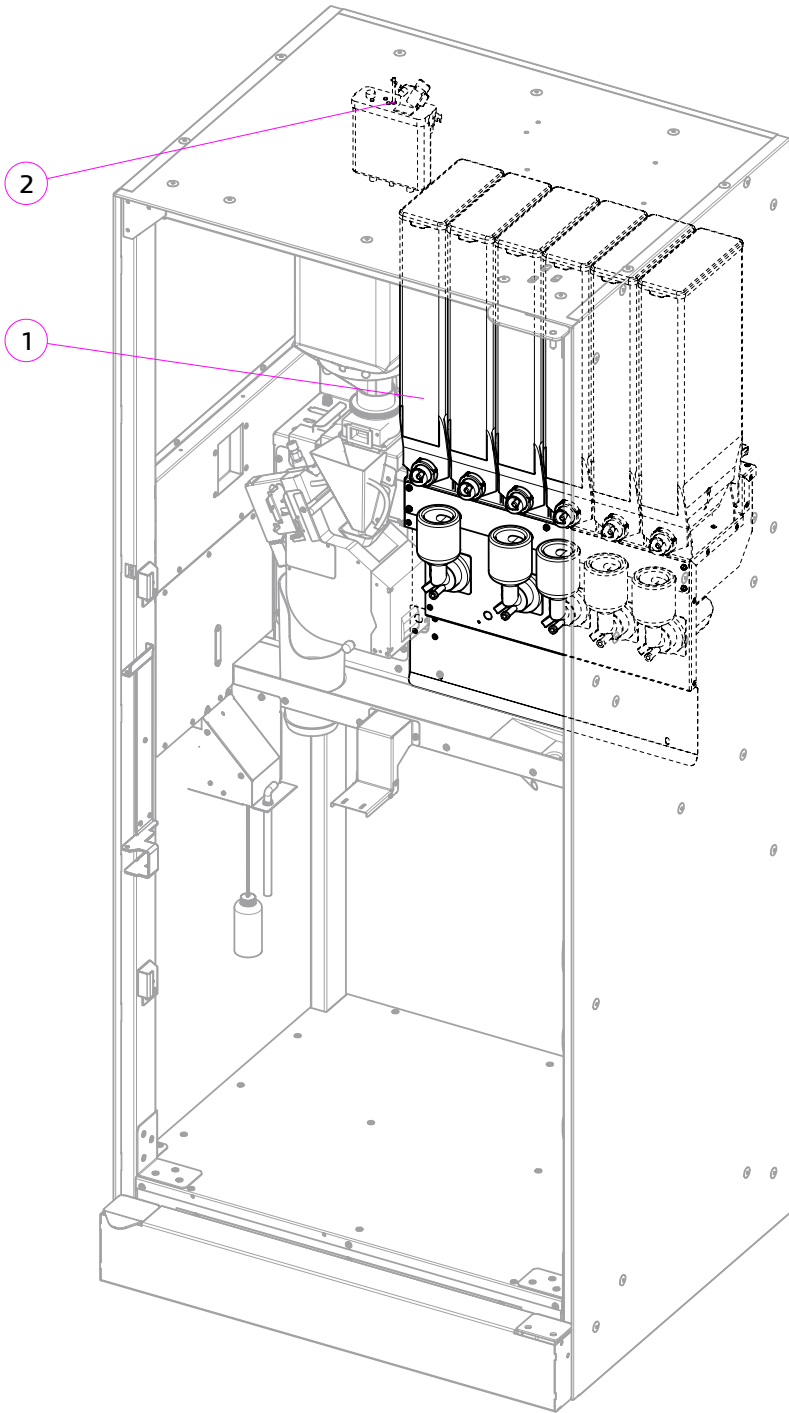
№	Наименование Name	№ Рисунка каталога Note
1	Корпус в сборе Cabinet	Рис.1-Fig.1
2	Дверь в сборе Door assembly	Рис.2-Fig.2



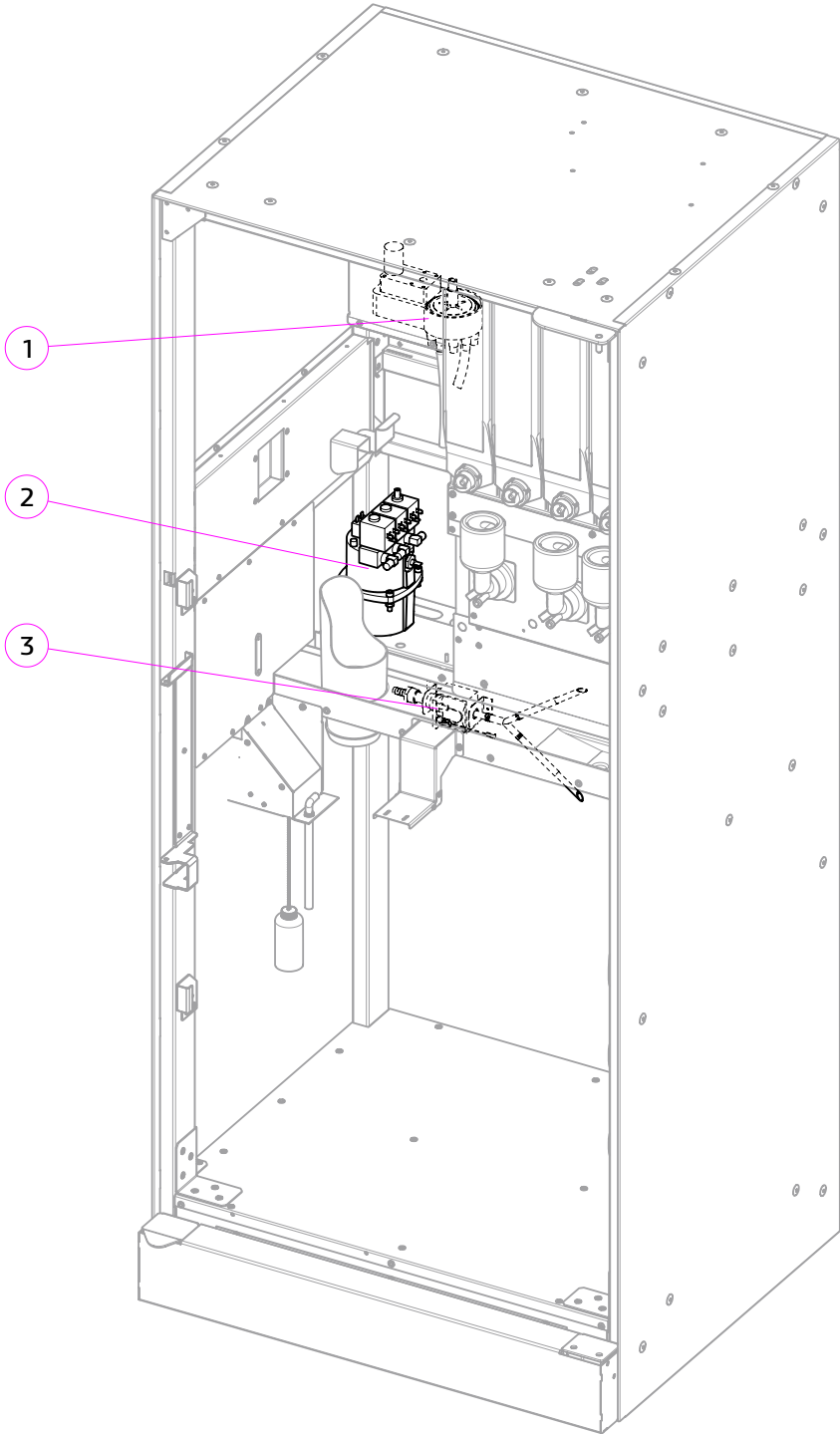
№	Наименование Name	№ Рисунка каталога Note
1	Комплект модуля выдачи Dispenser components	Рис.3-Fig.3



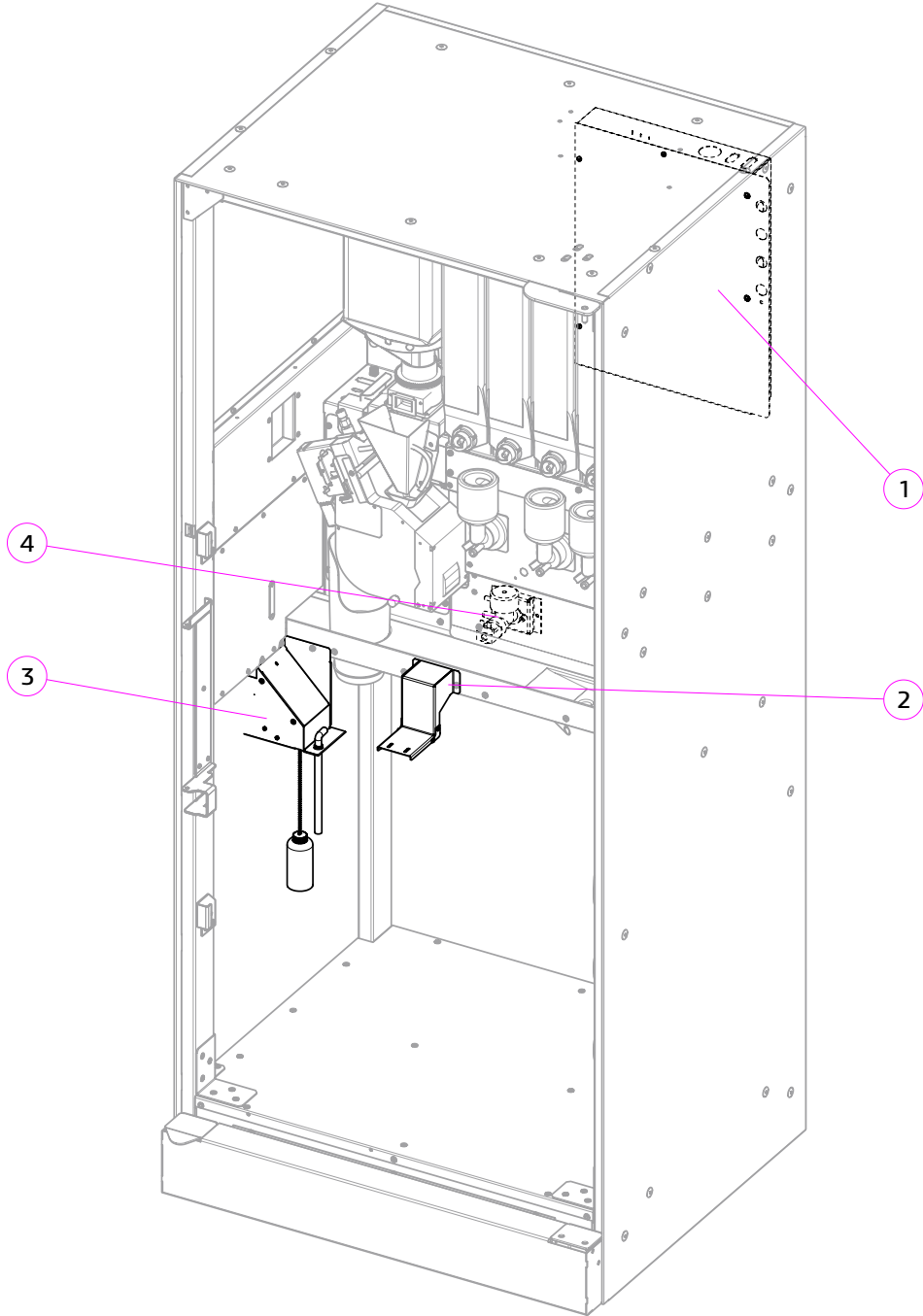
№	Наименование Name	№ Рисунка каталога Note
1	Комплект кофегруппы Coffee group components	Рис.4-Fig.4



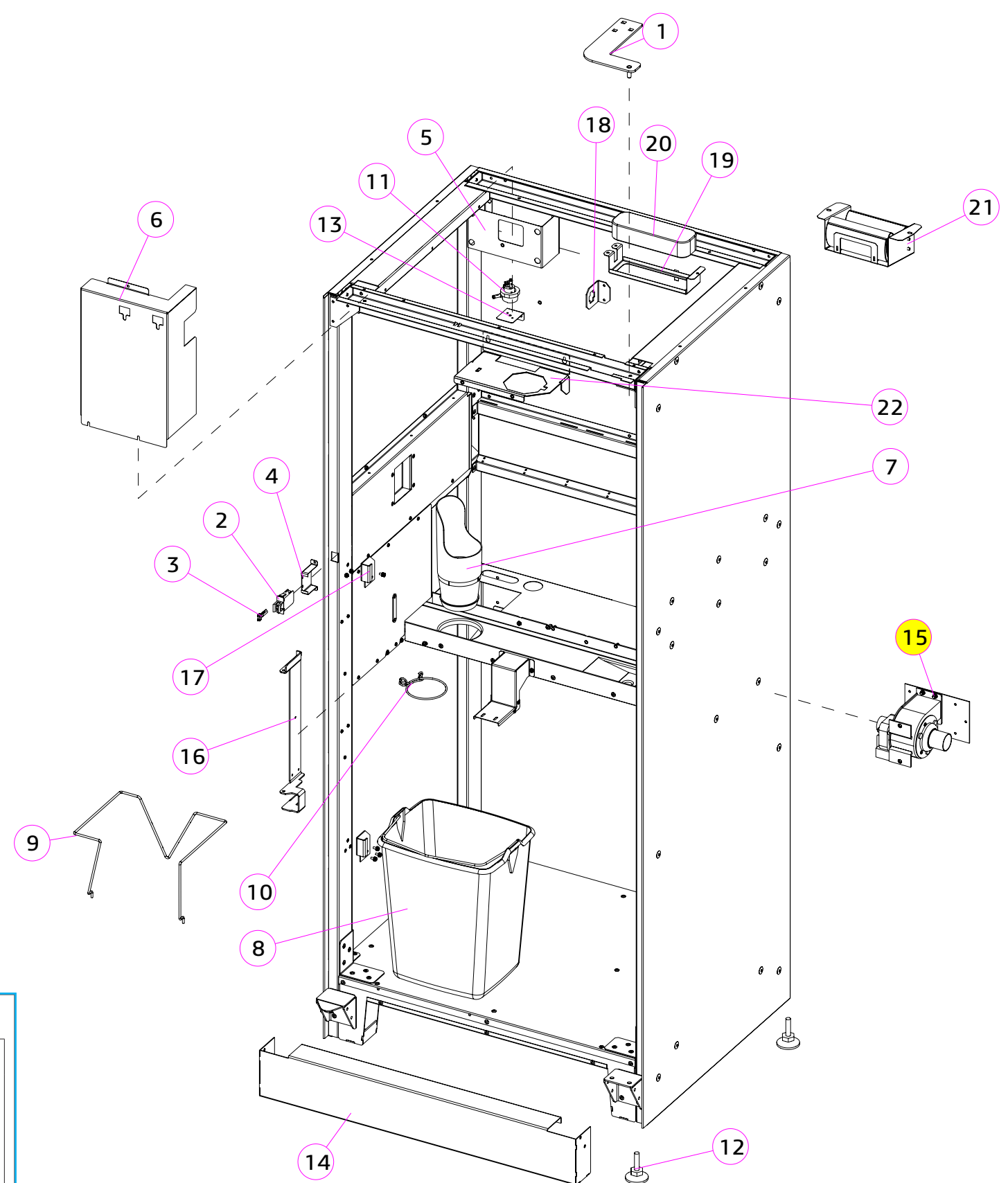
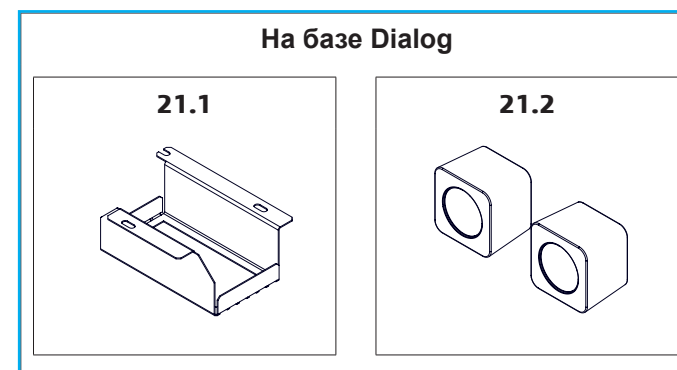
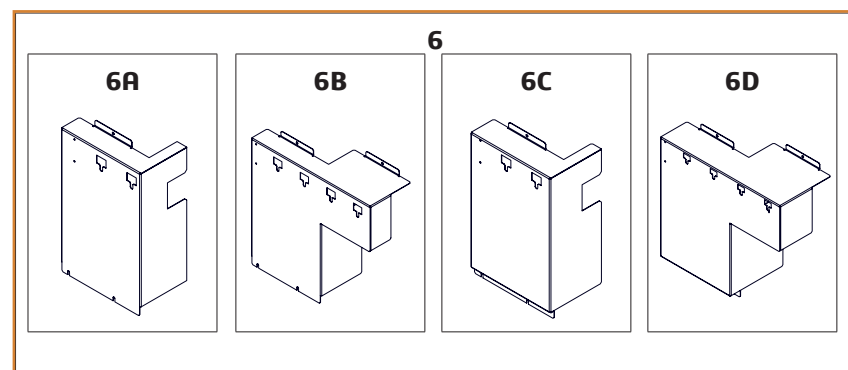
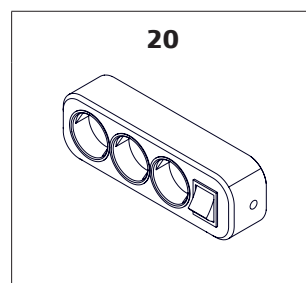
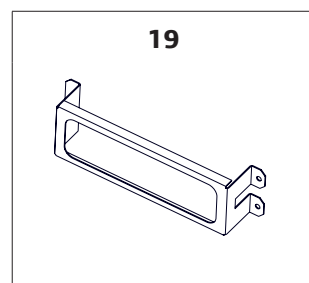
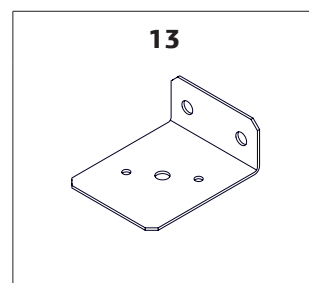
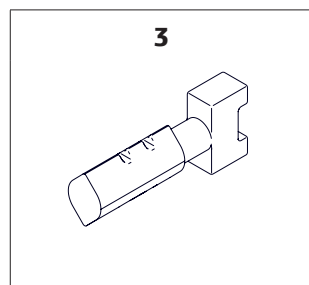
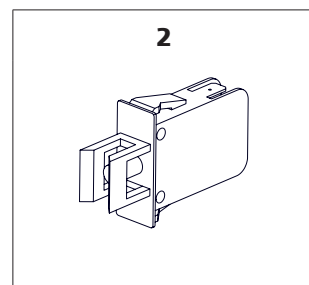
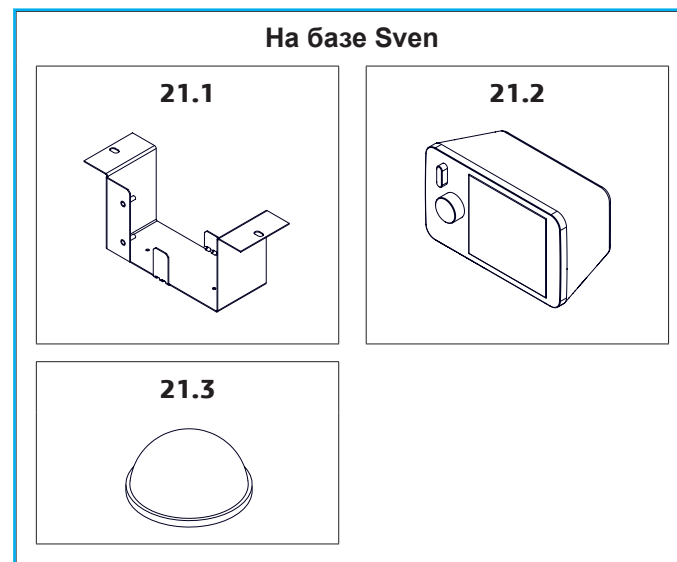
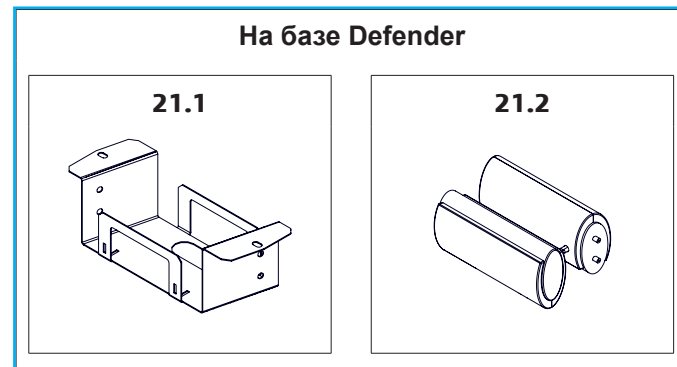
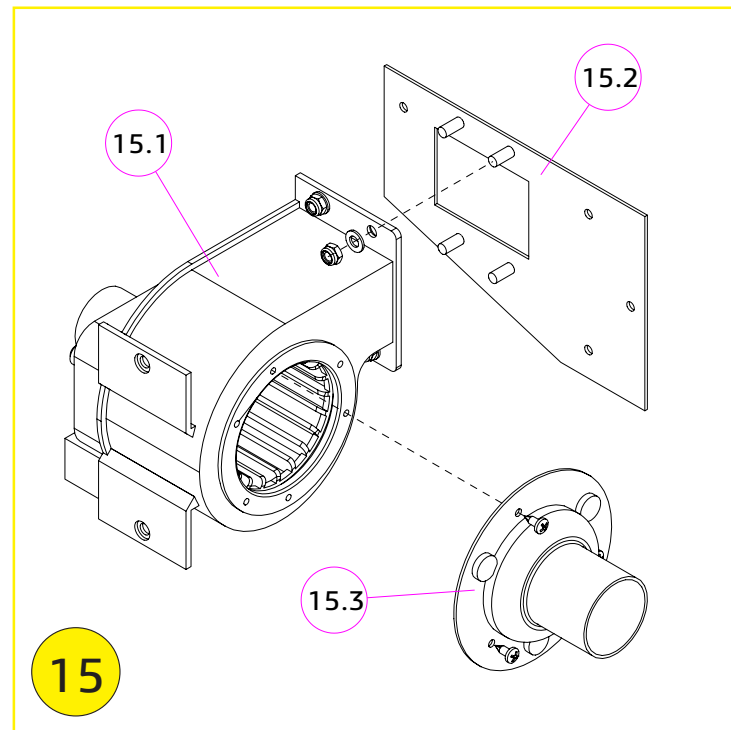
№	Наименование Name	№ Рисунка каталога Note
1	Комплект группы миксеров Mixers group components	Рис.5-Fig.5
2	Комплект поплавковой камеры Float chamber kit	Рис.7-Fig.7



№	Наименование Name	№ Рисунка каталога Note
1	Селектор воды Water selector	Рис.8-Fig.8
2	Комплект группы бойлера Boiler group components	Рис.9-Fig.9
3	Комплект автономного водоснабжения Pump water supply	Рис.10-Fig.10



№	Наименование Name	№ Рисунка каталога Note
1	Блок питания Power supply unit	Рис.11-Fig.11
2	Комплект держателя трубок Tubes holder	Рис.12-Fig.12
3	Контроль отходов Waste control components	Рис.13-Fig.13
4	Комплект подачи воды от водопровода Electrovalve water supply components	Рис.14-Fig.14





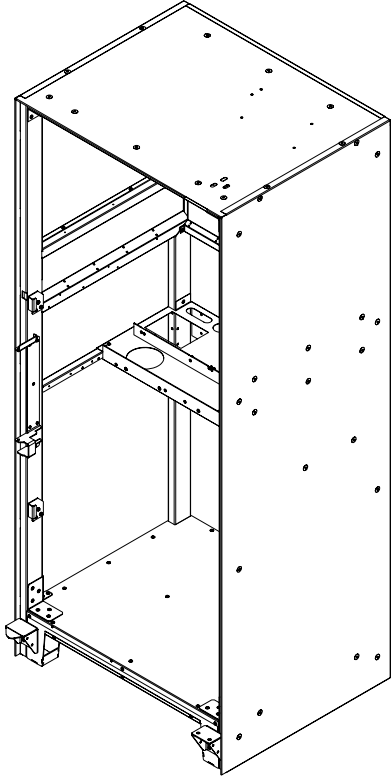
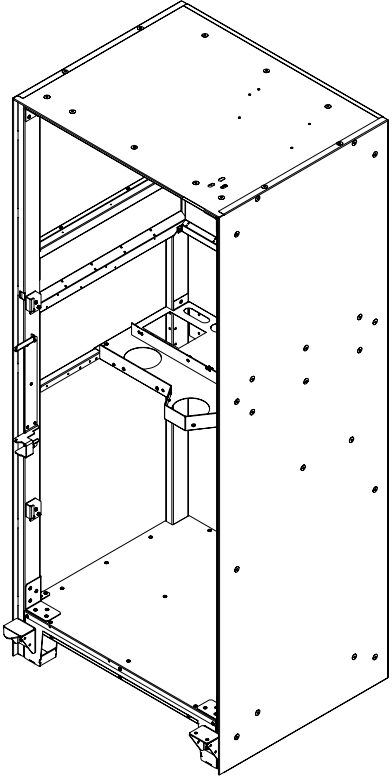
АВТОМАТ ПО ПРОДАЖЕ НАПИТКОВ ROSSO (TOUCH) TO GO
HOT BEVERAGE VENDING MACHINE ROSSO (TOUCH) TO GO

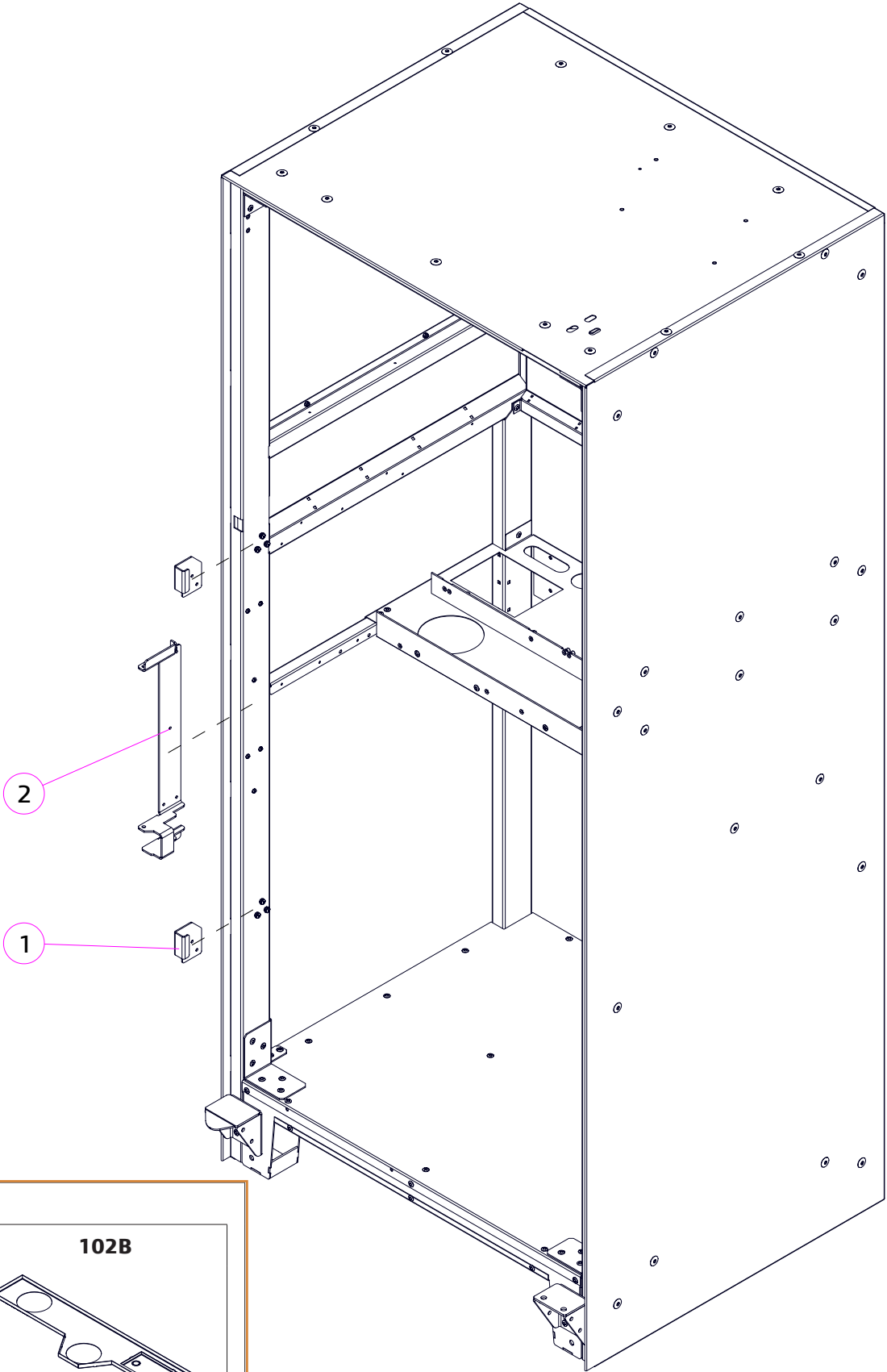
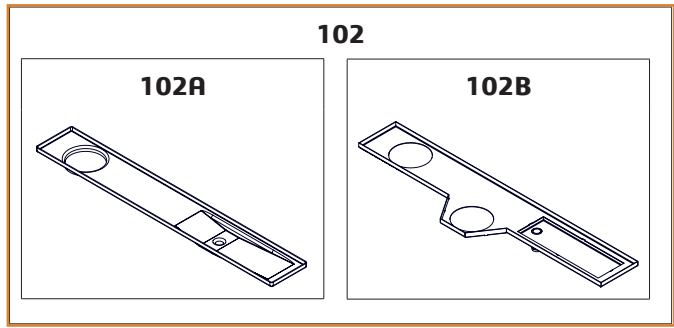
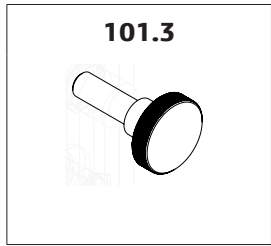
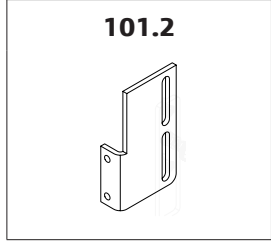
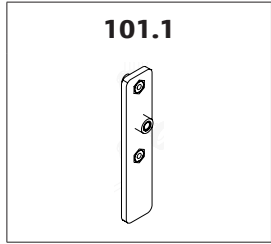
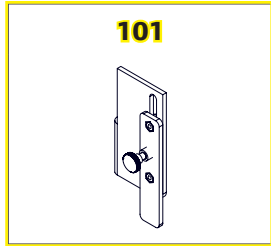
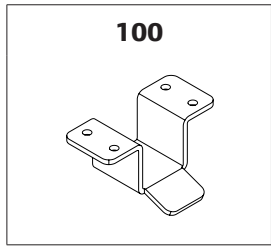


№	КОД CODE	Кол. Unit	Наименование Name	Крепёж Fixing	Примечание Note
1	U0000140981	1	Петля в сборе Loop assembly	DIN 603 M08x25 (3) DIN 934 M8 (3) DIN 125 A8,4 (3)	
2	U0000119218	1	Микропереключатель Microswitch		
3	U0000164184	1	Ключ к микропереключателю Service key		
4	U0000139697	1	Кронштейн микропереключателя Microswitch bracket		
5	U0000124847	1	Крышка в сборе Cover		Для поплавковой камеры
6	A U0000141583	1	Крышка Cover		Rosso (Touch) To Go
	B U0000148948	1	Крышка Cover		Rosso (Touch) To Go Duo
	C U0000154981	1	Крышка Cover		Rosso (Touch) To Go с кофемолкой CH
	D U0000155712	1	Крышка Cover		Rosso (Touch) To Go Duo с кофемолкой CH
7	U0000119137	1(2)	Труба сброса отходов Waste pipe		
8	U0000119208	1	Ведро отходов Waste bucket		
9	U0000119002	1	Держатель ведра Waste bucket		
10	U0000119227	1(2)	Пружина крепления пакета Package fastening spring		
11	U0000119207	1	Счётчик воды Water meter	DIN 7985 M4,0x14 (1)	
12	U0000115721	4	Опора резьбовая Leg		Из комплекта упаковки
13	U0000123685	1	Уголок Bracket	DIN 7985 M4,0x10 (2)	
14	U0000140982	1	Бампер нижний в сборе Lower bumper	DIN 7981 M6,3x25-C (4)	
15	U0000136563	1	Комплект вентилятора Fan kit	DIN 7985 M4x12 (4) DIN 127 A4,1 (4)	
15.1	U0000119216	1	Вентилятор Fan	DIN 985 M5 (3) DIN 125 A5,1 (3)	
15.2	U0000136564	1	Пластина переходная в сборе Adapter plate assembly		
15.3	U0000119142	1	Крышка вентилятора Fan cover	DIN 7981 M3,5x6,5-C (3)	

№	КОД CODE	Кол. Unit	Наименование Name	Крепёж Fixing	Примечание Note
16	U0000124698	1	Кронштейн монтажный Bracket	DIN 7981 M3,5x9,5-F (6)	
17	U0000141546	2	Петля Loop	DIN 7985 M4,0x10 (6) DIN 127 A4,1 (6) DIN 125 A4,3 (6)	
18	U0000141554	1	Уголок Bracket		
19	U0000124793	1	Кронштейн удлинителя Bracket	DIN 6923 M4 (4)	
20	U0000139483	1	Жгут удлинителя Extension harness		
21	-----	1	Комплект системы акустической Acoustic system kit		
21.1	U0000141747	1	Кронштейн колонок Bracket	DIN 6923 M4 (2)	На базе Defender
21.2	U0000136262	1	Система акустическая Acoustic system		
21.1	U0000142109	1	Кронштейн колонок Bracket	DIN 6923 M4 (2)	На базе Sven
21.2	U0000142980	1	Система акустическая доработанная Acoustic system		
21.3	U0000142105	1	Прокладка полусферическая Gasket		На базе Dialog
21.1	U0000164286	1	Кронштейн колонок Bracket	DIN 6923 M4 (3)	
21.2	U0000155849	1	Система акустическая Acoustic system		
22	U0000133622	1	Кронштейн селектора Selector bracket		



№	КОД CODE	Рисунок Figure	Примечание Note	№	КОД CODE	Рисунок Figure	Примечание Note
A	U0000141503		Rosso (Touch) To Go Rosso (Touch) To Go Duo	B	U0000147477		Rosso (Touch) To Go Coffee + Tea


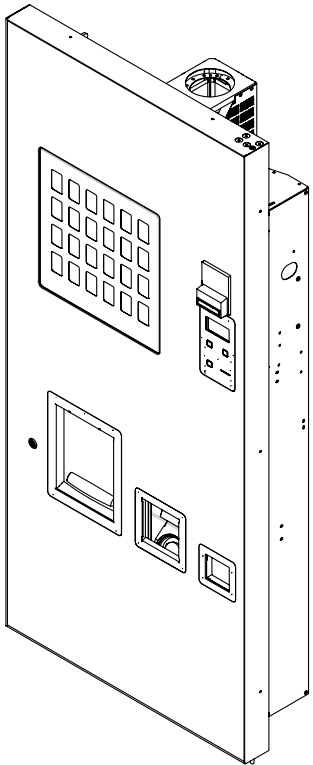




№	КОД CODE	Кол. Unit	Наименование Name	Крепёж Fixing	Примечание Note
1	U0000124698	1	Кронштейн монтажный Bracket	DIN 7981 M3,5x9,5-F (6)	
2	U0000141546	2	Петля Hinge	DIN 7985 M4,0x10 (6) DIN 127 A4,1 (6) DIN 125 A4,3 (6)	
100	U0000146122	1	Кронштейн поднимателя Lifter bracket	DIN 7985 M4,0x12 (4) DIN 127 A4,1 (4) DIN 125 A4,3 (4)	
101	U0000153874	1	Фиксатор модуля выдачи Retainer	DIN 7985 M4,0x12 (2) DIN 127 A4,1 (2) DIN 125 A4,3 (2)	
101.1	U0000153755	1	Шток фиксатора в сборе Retainer rod		
101.2	U0000153756	1	Кронштейн фиксатора Retainer bracket	DIN 7985 M3,0x8 (2) DIN 127 A3,1 (2) DIN 125 A3,2 (2) DIN 125 A5,1 (2)	
101.3	U0000122100	1	Винт Screw		
102	A U0000138660	1	Поддон Tray		Rosso (Touch) To Go Rosso (Touch) To Go Duo
	B U0000144400	1	Поддон Tray		Rosso (Touch) To Go Coffee + Tea



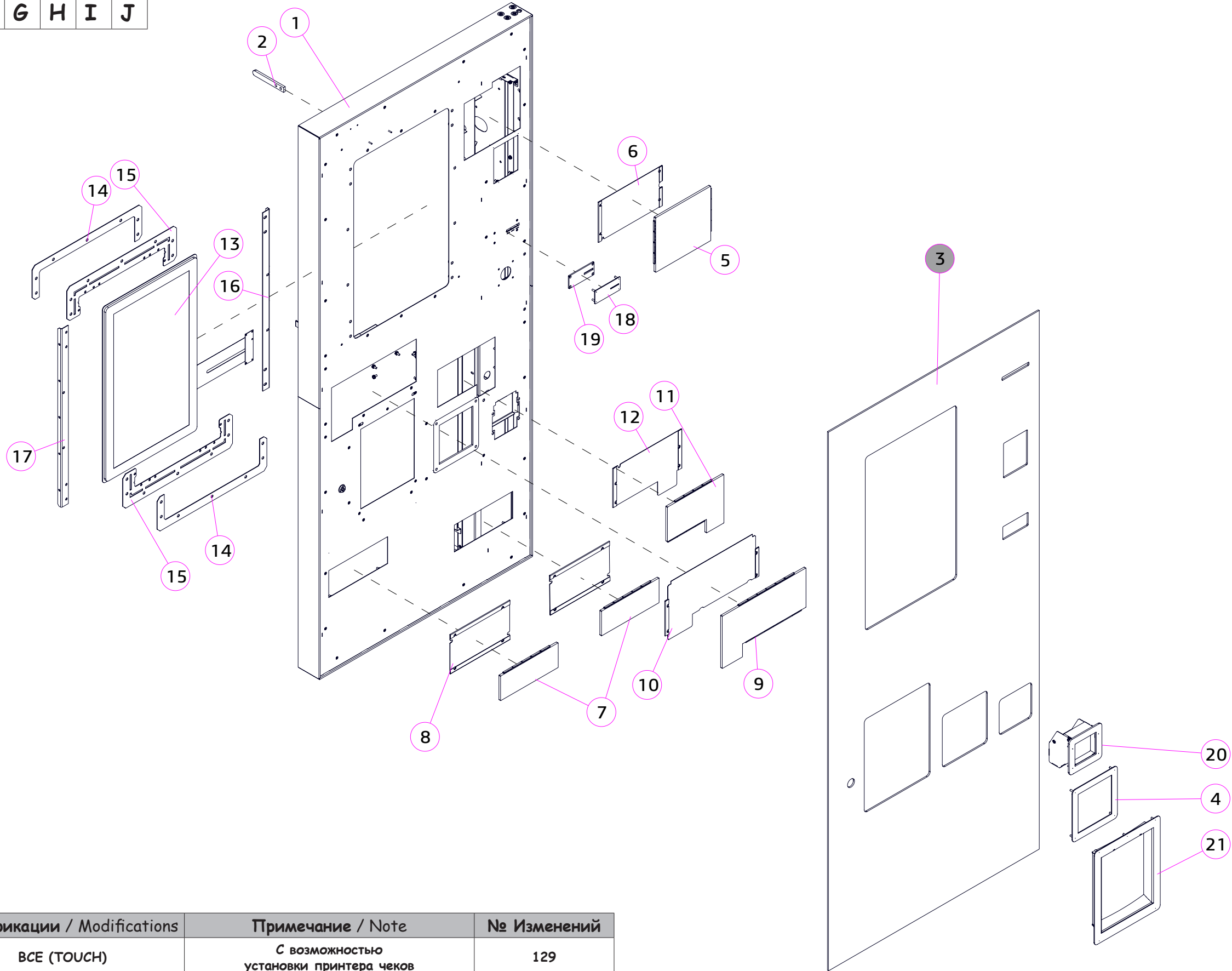
№	КОД CODE	Рисунок Figure	Примечание Note	№	КОД CODE	Рисунок Figure	Примечание Note	№	КОД CODE	Рисунок Figure	Примечание Note
A	U0000141790		Rosso Touch To Go Rosso Touch To Go Duo Rosso Touch To Go Coffee + Tea	B	U0000144403		Rosso Touch To Go Rosso Touch To Go Duo Rosso Touch To Go Coffee + Tea / С боковой подсветкой	C	U0000153887		Rosso Touch To Go Rosso Touch To Go Duo Rosso Touch To Go Coffee + Tea / Под купюроприёмник Cash Code + С возможностью установки принтера чеков
D	U0000153891		Rosso Touch To Go Rosso Touch To Go Duo Rosso Touch To Go Coffee + Tea / Под купюроприёмник Cash Code + Без возможности установки принтера чеков	E	U0000153890		Rosso Touch Rosso Touch Fresh Tea Rosso Touch Coffee + Tea / Под купюроприёмник BV50/100 Под картридер NAYAX + Без возможности установки принтера чеков	F	U0000165049		Rosso Touch Rosso Touch Fresh Tea Rosso Touch Coffee + Tea / Под установку картридера IM20



№	КОД CODE	Рисунок Figure	Примечание Note	№	КОД CODE	Рисунок Figure	Примечание Note	№	КОД CODE	Рисунок Figure	Примечание Note
G	U0000147588		Rosso Rosso Fresh Tea Rosso Coffee + Tea / Под уличное исполнение	H	U0000153893		Rosso Rosso Fresh Tea Rosso Coffee + Tea / Под уличное исполнение + С купюроприёмником Без возможности установки принтера чеков	I	U0000149859		Rosso Rosso Fresh Tea Rosso Coffee + Tea / Под уличное исполнение + С купюроприёмником и картридером IM20 Без возможности установки принтера чеков
J	U0000153894		Rosso Rosso Fresh Tea Rosso Coffee + Tea / Под уличное исполнение + С купюроприёмником и картридером Nayax Без возможности установки принтера чеков								



A B C D E F G H I J



№	Код / Code	Модификации / Modifications	Примечание / Note	№ Изменений
A	U0000128008	ВСЕ (TOUCH)	С возможностью установки принтера чеков	129



КОМПЛЕКТ ДВЕРИ, ВНЕШНЯЯ СТОРОНА
DOOR COMPONENTS, EXTERNAL SIDE

ДВЕРЬ В СБОРЕ (TOUCH) № А
DOOR COMPONENTS (TOUCH) № А



№	КОД CODE	Кол. Unit	Наименование Name	Крепёж Fixing	Примечание Note
1	U0000141668	1	Каркас двери в сборе Door frame assembly		Для двери № А (рис.2)
2	U0000145630	1	Шток Stock	DIN 933 M6,0x20 (2) DIN 127 A6,1 (2) DIN 125 A6,4 (2) DIN 934 M6 (2)	
3	U0000139562	1	Стекло в сборе Glass assembly	DIN 985 M4 (60) DIN 125 A4,3 (60)	
4	U0000141434	1	Окно выдачи крышек в сборе Lid dispensing window assembly	DIN 6923 M4 (4)	
5	U0000141670	1	Стекло подсветки в сборе Backlight glass assembly		
6	U0000144486	1	Прижим подсветки Backlight bracket	DIN 6923 M4 (4)	
7	U0000141671	1	Комплект подсветки парный Double backlight kit		
8	U0000144485	2	Прижим подсветки Backlight bracket	DIN 6923 M4 (8)	
9	U0000141672	1	Стекло подсветки в сборе Backlight glass assembly		
10	U0000144483	1	Прижим подсветки Backlight bracket	DIN 6923 M4 (4)	
11	U0000141673	1	Стекло подсветки в сборе Backlight glass assembly		
12	U0000144484	1	Прижим подсветки Backlight bracket	DIN 6923 M4 (4)	
13	U0000136929	1	Монитор 21,5'' Monitor 21,5''	DIN 985 M3 (16) DIN 127 A3,1 (16) DIN 6923 M4 (14)	
14	U0000141608	2	Пластина Plate		
15	U0000141609	2	Пластина Plate		
16	U0000144406	1	Уголок Bracket		
17	U0000144407	1	Уголок Bracket		
18	U0000139612	1	Панель сдачи в сборе Panel	DIN 6923 M4 (4)	
19	U0000140762	1	Пластина дистанционная Plate		
20	U0000144401	1	Короб сдачи в сборе Complete delivery box	DIN 7985 M4,0x5 (4) DIN 125 A4,3 (4) DIN 127 A4,1 (4)	
21	U0000144093	1	Обрамление окна выдачи в сборе Delivery window frame		

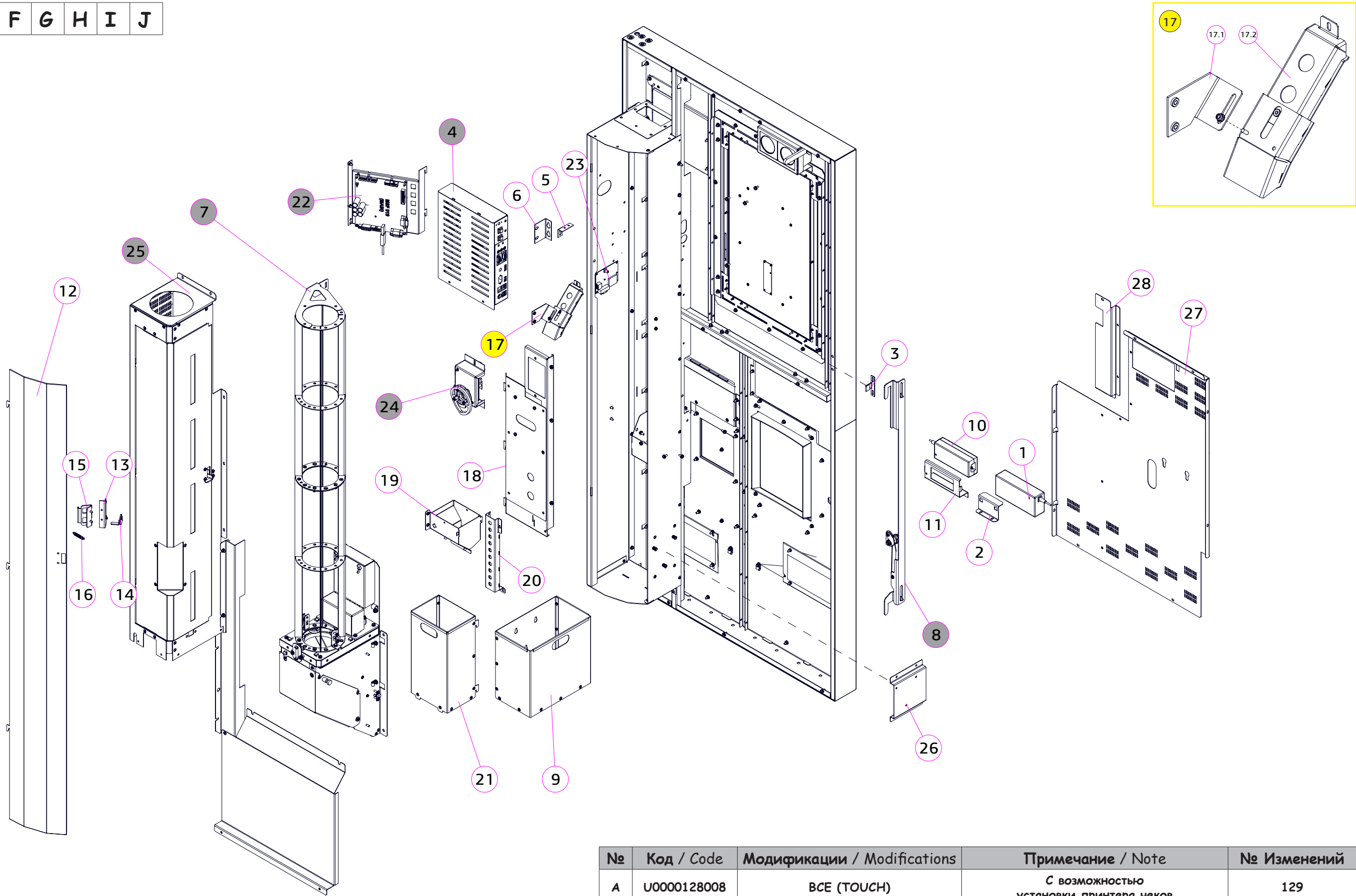


A B C D E F G H I J

2.2

КОМПЛЕКТ ДВЕРИ, ВНУТРЕННЯЯ СТОРОНА
DOOR COMPONENTS, INTERNAL SIDE

ДВЕРЬ В СБОРЕ (TOUCH) № А
DOOR COMPONENTS (TOUCH) № А



№	Код / Code	Модификации / Modifications	Примечание / Note	№ Изменений
A	U0000128008	ВСЕ (TOUCH)	С возможностью установки принтера чеков	129

КОМПЛЕКТ ДВЕРИ, ВНУТРЕННЯЯ СТОРОНА DOOR COMPONENTS, INTERNAL SIDE

ДВЕРЬ В СБОРЕ (TOUCH) № А DOOR COMPONENTS (TOUCH) № А



№	КОД CODE	Кол. Unit	Наименование Name	Крепёж Fixing	Примечание Note
1	U0000144167	1	Блок питания Power unit		
2	U0000140760	1	Уголок Bracket	DIN 6923 M4 (2)	
3	U0000141599	1	Кронштейн переключателя Bracket	DIN 7985 M4,0x10 (2) DIN 127 A4,1 (2) DIN 125 A4,3 (2)	
4	U0000165051	1	Системный блок System unit		Рис.2.16-Fig.2.16
5	U0000141602	1	Уголок Bracket	DIN 7985 M4,0x10 (2) DIN 125 A4,3 (2) DIN 127 A4,1 (2) DIN 6923 M4 (1)	
6	U0000141603	1	Уголок Bracket	DIN 7985 M4,0x10 (2) DIN 125 A4,3 (2) DIN 127 A4,1 (2) DIN 6923 M4 (2)	
7	U0000141674	1	Модуль выдачи крышек Lids dispenser		Рис.2.18-Fig.2.18
8	U0000142183	1	Запорный механизм Locking mechanism		Рис.2.12-Fig.2.12
9	U0000139684	1	Ящик для крышек Lid box		
10	U0000125339	1	Блок питания Power unit		Для монитора
11	U0000137634	1	Кронштейн блока питания монитора Bracket	DIN 6923 M4 (2)	
12	U0000141610	1	Кожух Casing		
13	U0000141611	1	Уголок в сборе Bracket	DIN 967 M4,0x10 (2) DIN 985 M4 (2)	
14	U0000141612	1	Защёлка Latch	DIN 7985 M3,0x08 (1) DIN 125 A3,2 (1) DIN 127 A3,1 (1)	
15	U0000144408	1	Уголок Bracket		
16	U0000115805	1	Пружина Spring		
17	U0000144260	1	Комплект верхнего монетохода Top changer kit		
18	U0000154044	1	Комплект кронштейна купюроприёмника Bill acceptor bracket kit		
19	U0000144414	1	Монетоход нижний в сборе Bottom coin mover assembly	DIN 967 M4,0x10 (2)	
20	U0000144415	1	Монетоход нижний в сборе Bottom coin mover assembly	DIN 7985 M4,0x10 (1) DIN 125 A4,3 (1) DIN 127 A4,1 (1)	
21	U0000124965	1	Ящик для монет в сборе Coin box		
22	U0000141678	1	Комплект системной платы Main board kit		Рис.2.15-Fig.2.15

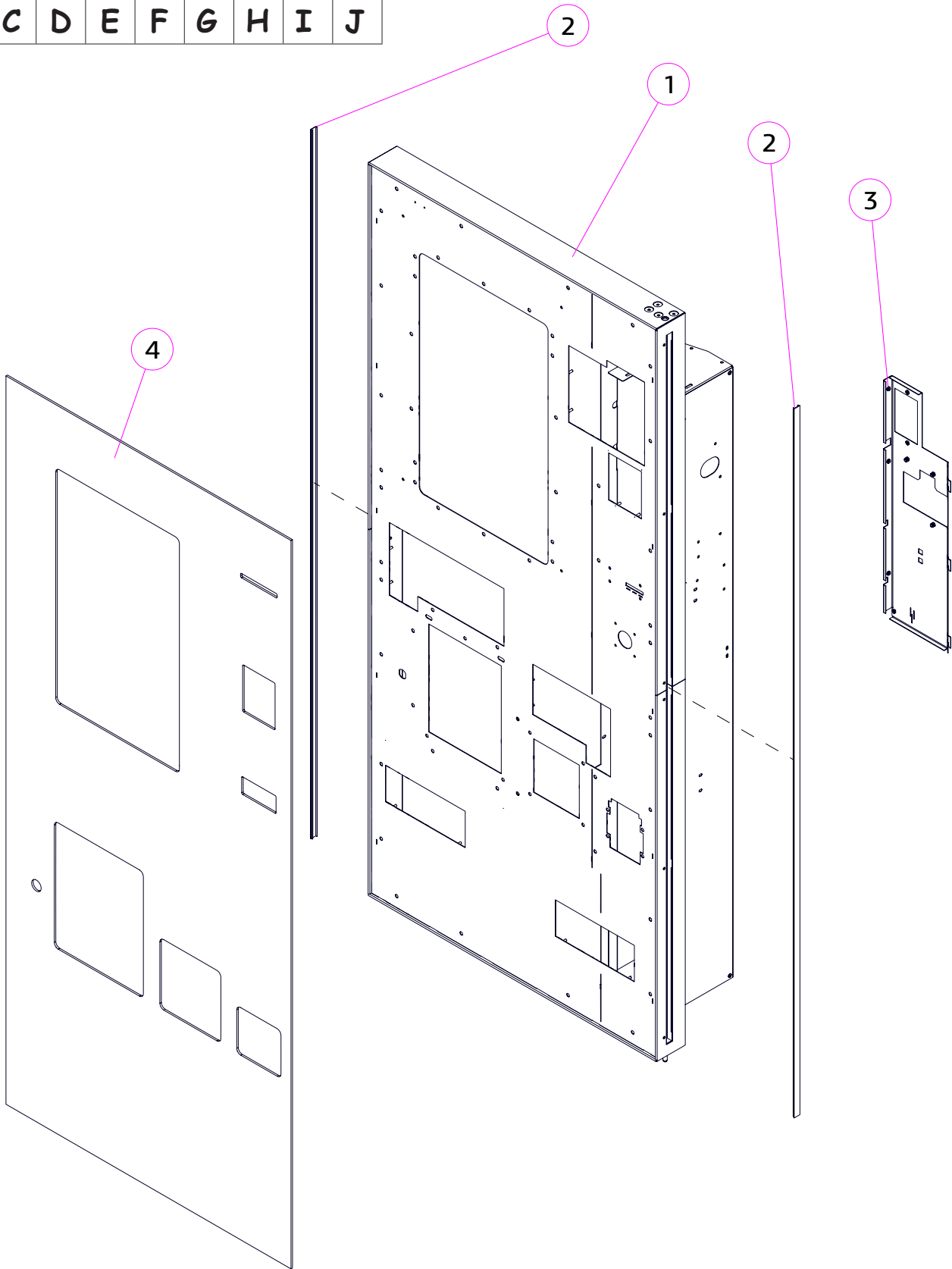
23	A	U0000136863	1	Модем 2G Modem 2G		Опция
	B	U0000139349	1	Модем 3G Modem 3G		Опция
24		U0000133813	1	Комплект мотора выдачи сдачи Change motor		Рис.2.16-Fig.2.16
25		U0000141781	1	Кожух в сборе Protective casing		Рис.2.22-Fig.2.22
26		U0000139683		Кронштейн ящика крышек Lid drawer bracket		
27		U0000141777	1	Панель в сборе Panel assembly		
28		U0000141789	1	Лючок Luke		

КОМПЛЕКТ ДВЕРИ
DOOR COMPONENTS

ДВЕРЬ В СБОРЕ (TOUCH) № В
DOOR COMPONENTS (TOUCH) № В



A	B	C	D	E	F	G	H	I	J
---	---	---	---	---	---	---	---	---	---



№	КОД CODE	Кол. Unit	Наименование Name	Крепёж Fixing	Примечание Note
1	U0000141015	1	Каркас двери в сборе Door frame assembly		
2	U0000144404	2	Экран светоотражающий Reflective screen		
3	U0000144432	1	Комплект кронштейна купюроприёмника Bill acceptor bracket kit		
4	U0000139562		Стекло в сборе Glass		
Остальные позиции см. рисунок 2.1 и 2.2					

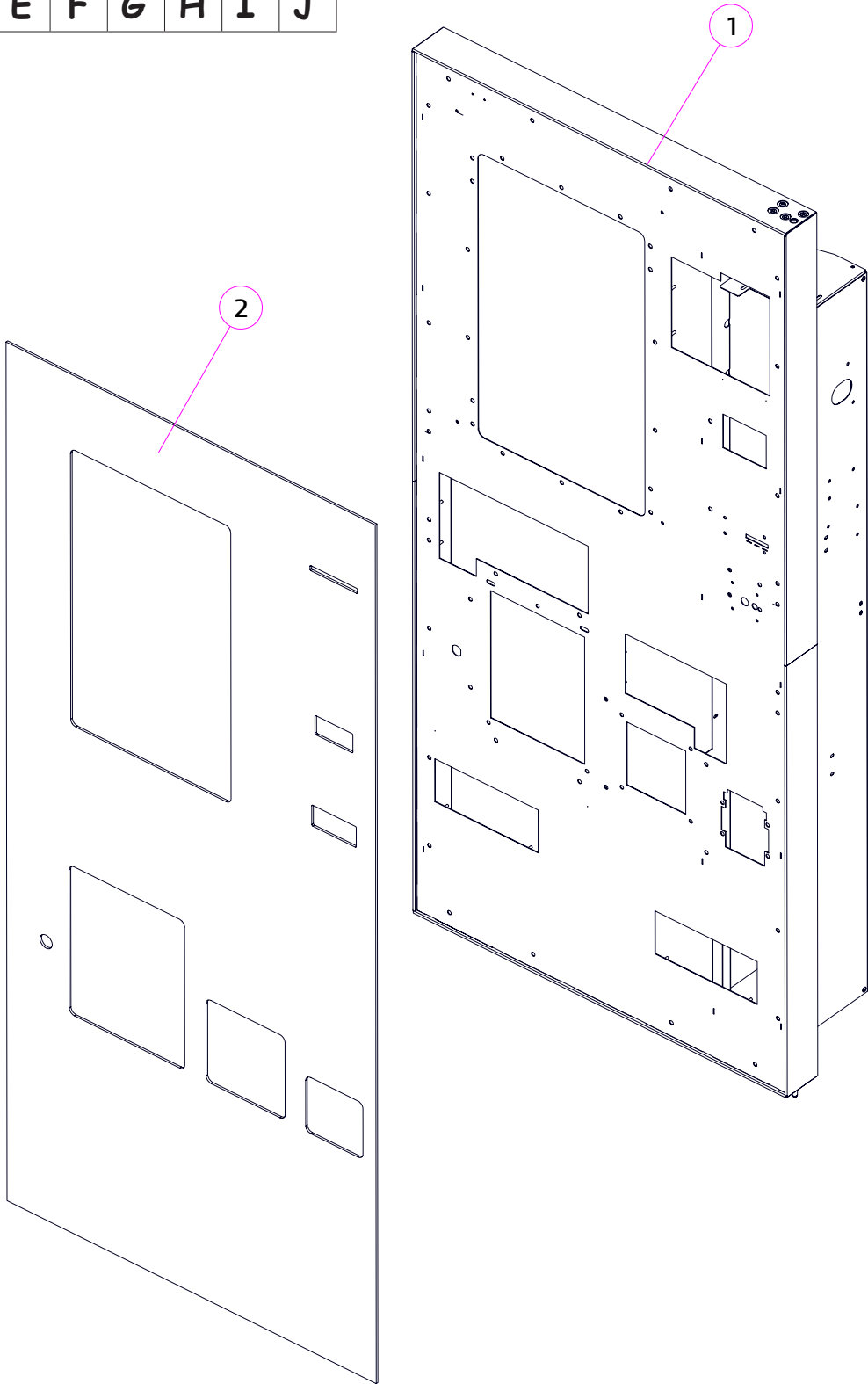
№	Код / Code	Модификации / Modifications	Примечание / Note	№ Изменений
В	U0000144403	ВСЕ (TOUCH)	С боковой подсветкой	8

КОМПЛЕКТ ДВЕРИ, ВНЕШНЯЯ СТОРОНА
DOOR COMPONENTS, EXTERNAL SIDE

ДВЕРЬ В СБОРЕ (TOUCH) № С
DOOR COMPONENTS (TOUCH) № С



A	B	C	D	E	F	G	H	I	J
---	---	---	---	---	---	---	---	---	---



№	КОД CODE	Кол. Unit	Наименование Name	Крепёж Fixing	Примечание Note
1	U0000153899	1	Каркас двери в сборе Door frame assembly		
2	U0000148953	1	Стекло в сборе Glass		
Остальные позиции см. рисунок 2.1 и 2.2					

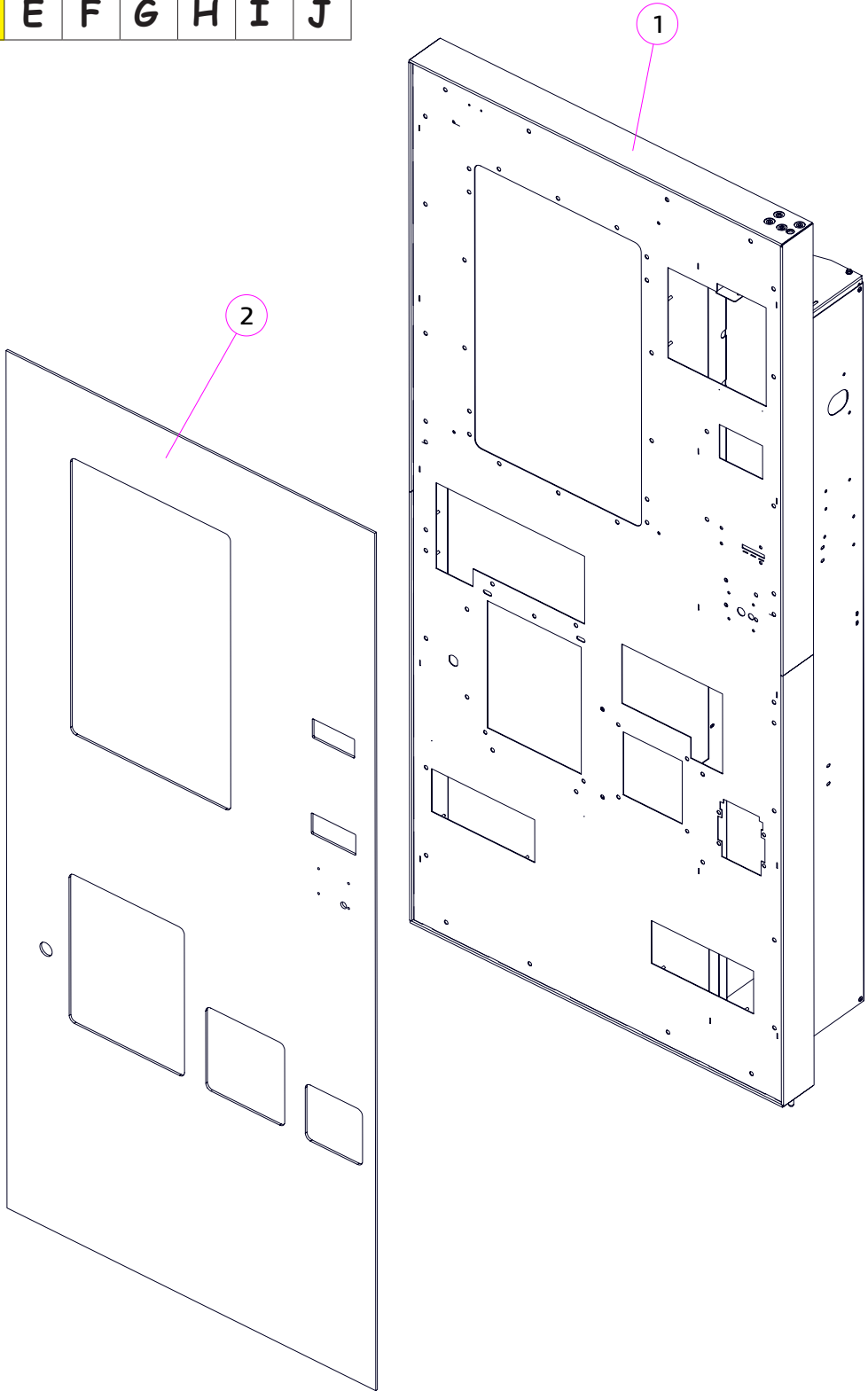
№	Код / Code	Модификации / Modifications	Примечание / Note	№ Изменений
С	U0000153887	ВСЕ (TOUCH)	Под купюроприёмник Cash Code + с возможностью установки принтера чеков	129

КОМПЛЕКТ ДВЕРИ, ВНУТРЕННЯЯ СТОРОНА
DOOR COMPONENTS, INTERNAL SIDE

ДВЕРЬ В СБОРЕ (TOUCH) № D
DOOR COMPONENTS (TOUCH) № D



A	B	C	D	E	F	G	H	I	J
---	---	---	---	---	---	---	---	---	---



№	КОД CODE	Кол. Unit	Наименование Name	Крепёж Fixing	Примечание Note
1	U0000153900	1	Каркас двери в сборе Door frame assembly		
2	U0000148954	1	Стекло в сборе Glass		
Остальные позиции см. рисунок 2.1 и 2.2					

№	Код / Code	Модификации / Modifications	Примечание / Note	№ Изменений
D	U0000153891	BCE (TOUCH)	Под купюроприёмник Cash Code + без возможности установки принтера чеков	129

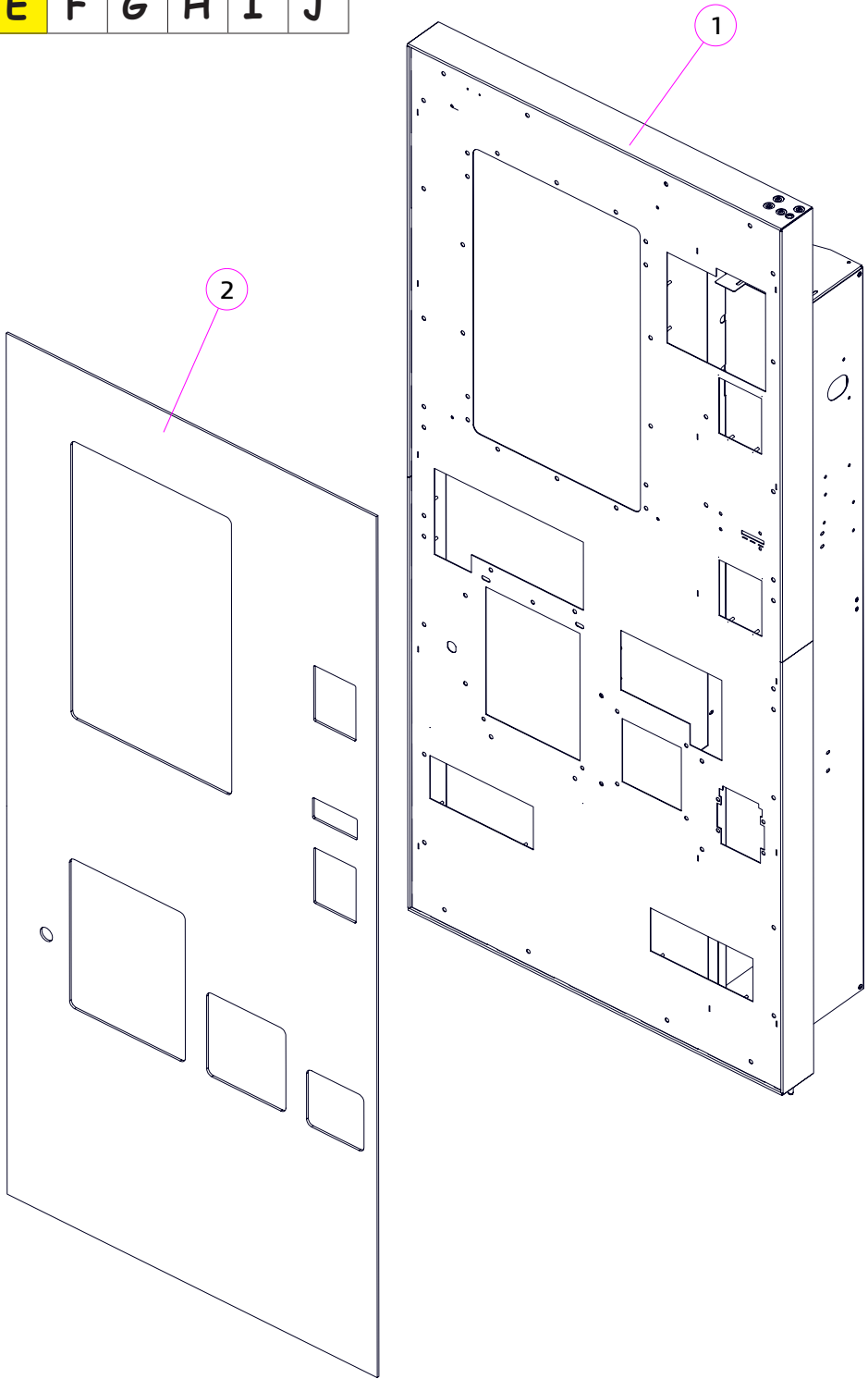


КОМПЛЕКТ ДВЕРИ, ВНУТРЕННЯЯ СТОРОНА
DOOR COMPONENTS, INTERNAL SIDE

ДВЕРЬ В СБОРЕ (TOUCH) № E
DOOR COMPONENTS (TOUCH) № E



A	B	C	D	E	F	G	H	I	J
---	---	---	---	---	---	---	---	---	---



№	КОД CODE	Кол. Unit	Наименование Name	Крепёж Fixing	Примечание Note
1	U0000153901	1	Каркас двери в сборе Door frame assembly		
2	U0000148955	1	Стекло в сборе Glass		
Остальные позиции см. рисунок 2.1 и 2.2					

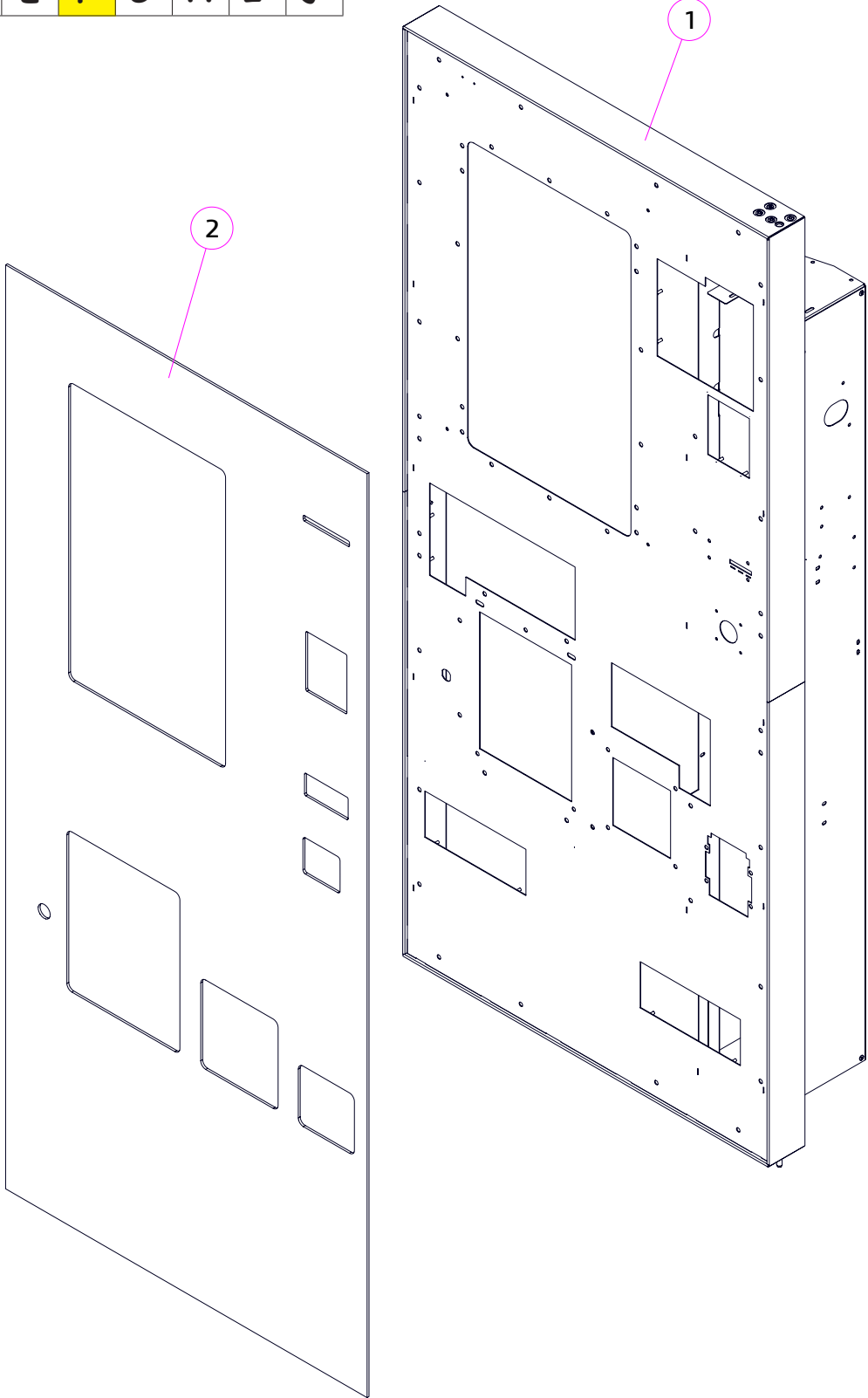
№	Код / Code	Модификации / Modifications	Примечание / Note	№ Изменений
E	U0000153890	BCE (TOUCH)	Под купюроприёмник BV50/100 Под картридер NAYAX + Без возможности установки принтера чеков	129

КОМПЛЕКТ ДВЕРИ, ВНУТРЕННЯЯ СТОРОНА
DOOR COMPONENTS, INTERNAL SIDE

ДВЕРЬ В СБОРЕ (TOUCH) № F
DOOR COMPONENTS (TOUCH) № F



A	B	C	D	E	F	G	H	I	J
---	---	---	---	---	---	---	---	---	---



№	КОД CODE	Кол. Unit	Наименование Name	Крепёж Fixing	Примечание Note
1	U0000165050	1	Каркас двери в сборе Door frame assembly		
2	U0000165052	1	Стекло в сборе Glass		
Остальные позиции см. рисунок 2.1 и 2.2					

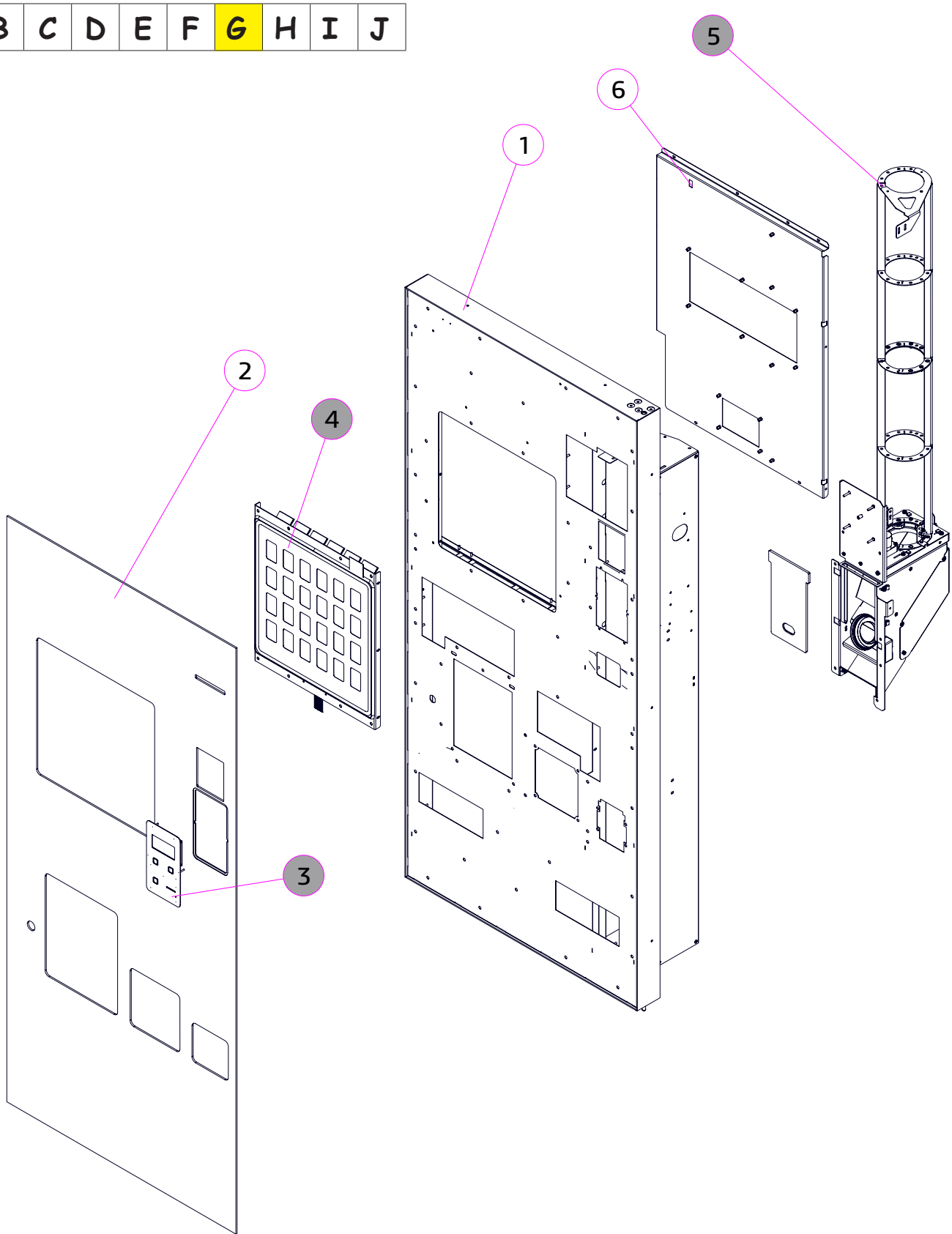
№	Код / Code	Модификации / Modifications	Примечание / Note	№ Изменений
F	U0000165049	ВСЕ (TOUCH)	Под установку картридера IM20	129

КОМПЛЕКТ ДВЕРИ, ВНУТРЕННЯЯ СТОРОНА
DOOR COMPONENTS, INTERNAL SIDE

ДВЕРЬ В СБОРЕ (TOUCH) № 6
DOOR COMPONENTS (TOUCH) № 6



A	B	C	D	E	F	G	H	I	J
---	---	---	---	---	---	---	---	---	---



№	КОД CODE	Кол. Unit	Наименование Name	Крепёж Fixing	Примечание Note
1	U0000149873	1	Каркас двери в сборе Door frame assembly		
2	U0000148957	1	Стекло в сборе Glass		
3	U0000150661	1	Модуль дисплейный в сборе Display module assembly		Рис.2.13-Fig.2.13
4	U0000149878	1	Модуль сенсорный с подсветкой в сборе Backlit touch module		Рис.2.12-Fig.2.12
5	U0000149885	1	Модуль выдачи крышек Lids dispenser		Рис2.18.-Fig.2.18
6	U0000148950	1	Панель Panel		
Остальные позиции см. рисунок 2.1 и 2.2					

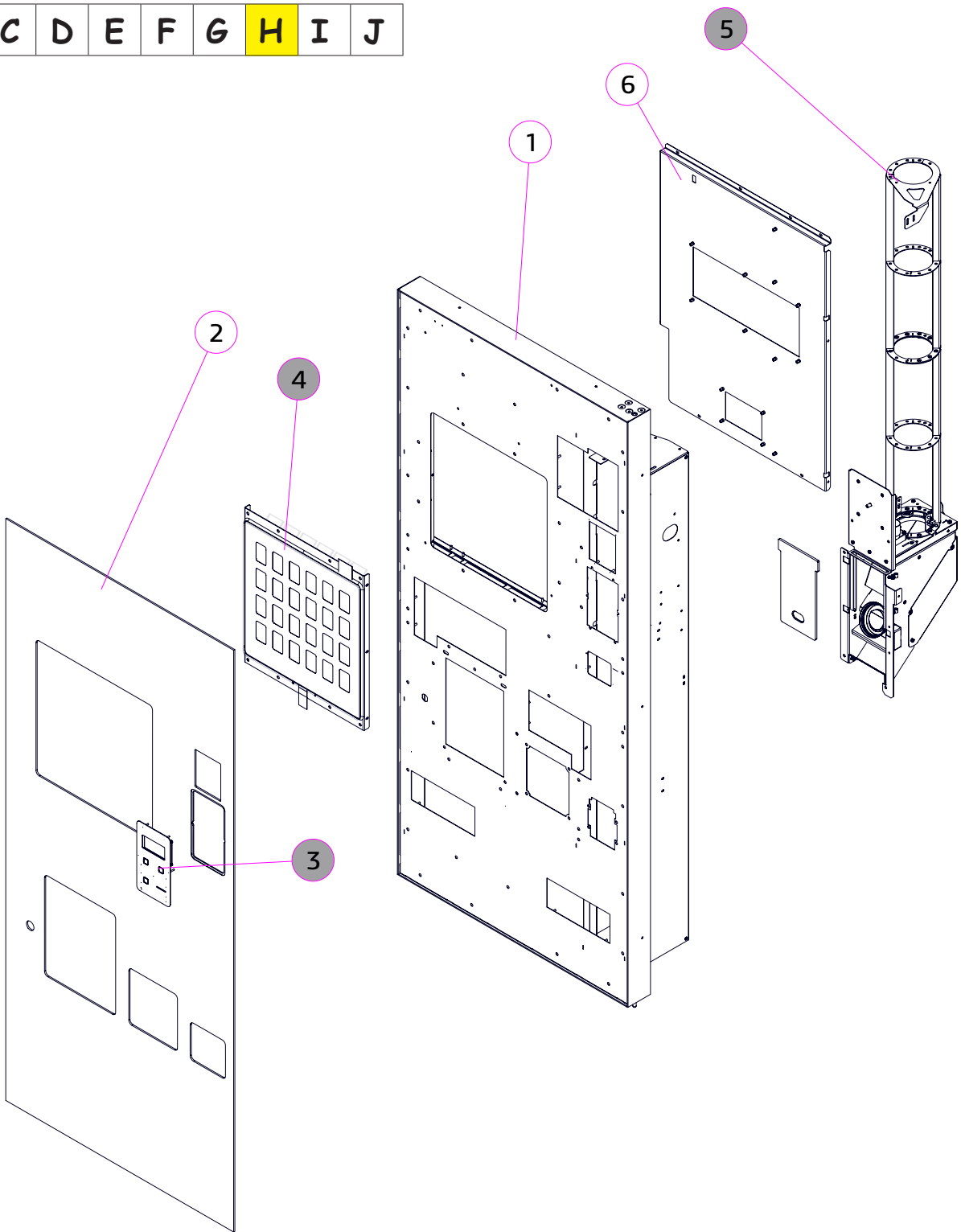
№	Код / Code	Модификации / Modifications	Примечание / Note	№ Изменений
6	U0000147588	ВСЕ (кроме TOUCH)	Под уличное исполнение	26

КОМПЛЕКТ ДВЕРИ, ВНУТРЕННЯЯ СТОРОНА
DOOR COMPONENTS, INTERNAL SIDE

ДВЕРЬ В СБОРЕ (TOUCH) № Н
DOOR COMPONENTS (TOUCH) № Н



A	B	C	D	E	F	G	H	I	J
---	---	---	---	---	---	---	---	---	---



№	КОД CODE	Кол. Unit	Наименование Name	Крепёж Fixing	Примечание Note
1	U0000149873	1	Каркас двери в сборе Door frame assembly		
2	U0000148959	1	Стекло в сборе Glass		
3	U0000150661	1	Модуль дисплейный в сборе Display module assembly		Рис.2.13-Fig.2.13
4	U0000149878	1	Модуль сенсорный с подсветкой в сборе Backlit touch module		Рис.2.12-Fig.2.12
5	U0000149885	1	Модуль выдачи крышек Lids dispenser		Рис.2.18.-Fig.2.18
6	U0000148950	1	Панель Panel		
Остальные позиции см. рисунок 2.1 и 2.2					

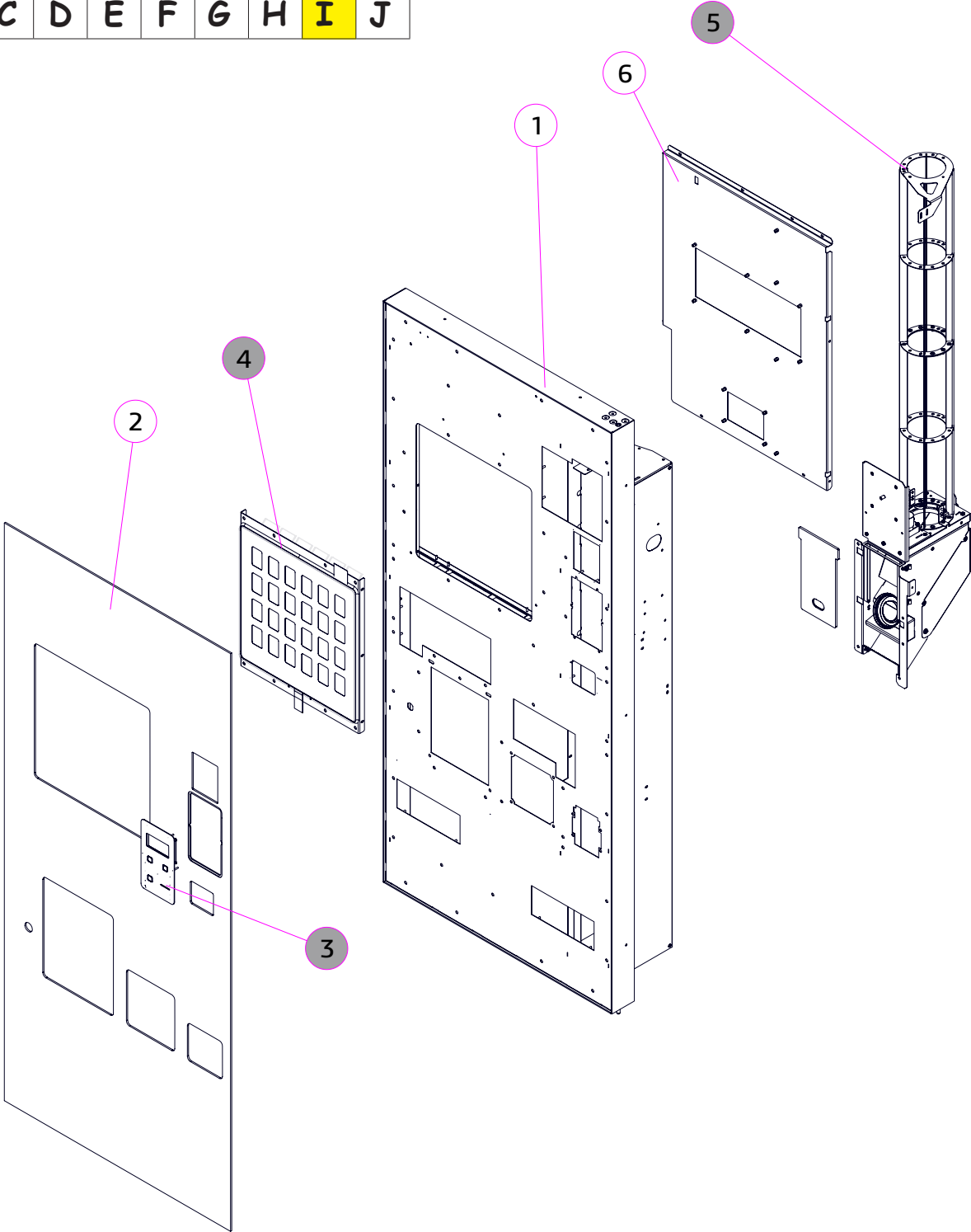
№	Код / Code	Модификации / Modifications	Примечание / Note	№ Изменений
Н	U0000153893	ВСЕ (кроме TOUCH)	Под уличное исполнение + С купюроприёмником Без возможности установки принтера чеков	26

КОМПЛЕКТ ДВЕРИ, ВНУТРЕННЯЯ СТОРОНА
DOOR COMPONENTS, INTERNAL SIDE

ДВЕРЬ В СБОРЕ (TOUCH) № I
DOOR COMPONENTS (TOUCH) № I



A	B	C	D	E	F	G	H	I	J
---	---	---	---	---	---	---	---	---	---



№	КОД CODE	Кол. Unit	Наименование Name	Крепёж Fixing	Примечание Note
1	U0000149873	1	Каркас двери в сборе Door frame assembly		
2	U0000148958	1	Стекло в сборе Glass		
3	U0000150661	1	Модуль дисплейный в сборе Display module assembly		Рис.2.13-Fig.2.13
4	U0000149878	1	Модуль сенсорный с подсветкой в сборе Backlit touch module		Рис.2.12-Fig.2.12
5	U0000149885	1	Модуль выдачи крышек Lids dispenser		Рис2.18.-Fig.2.18
6	U0000148950	1	Панель Panel		
Остальные позиции см. рисунок 2.1 и 2.2					

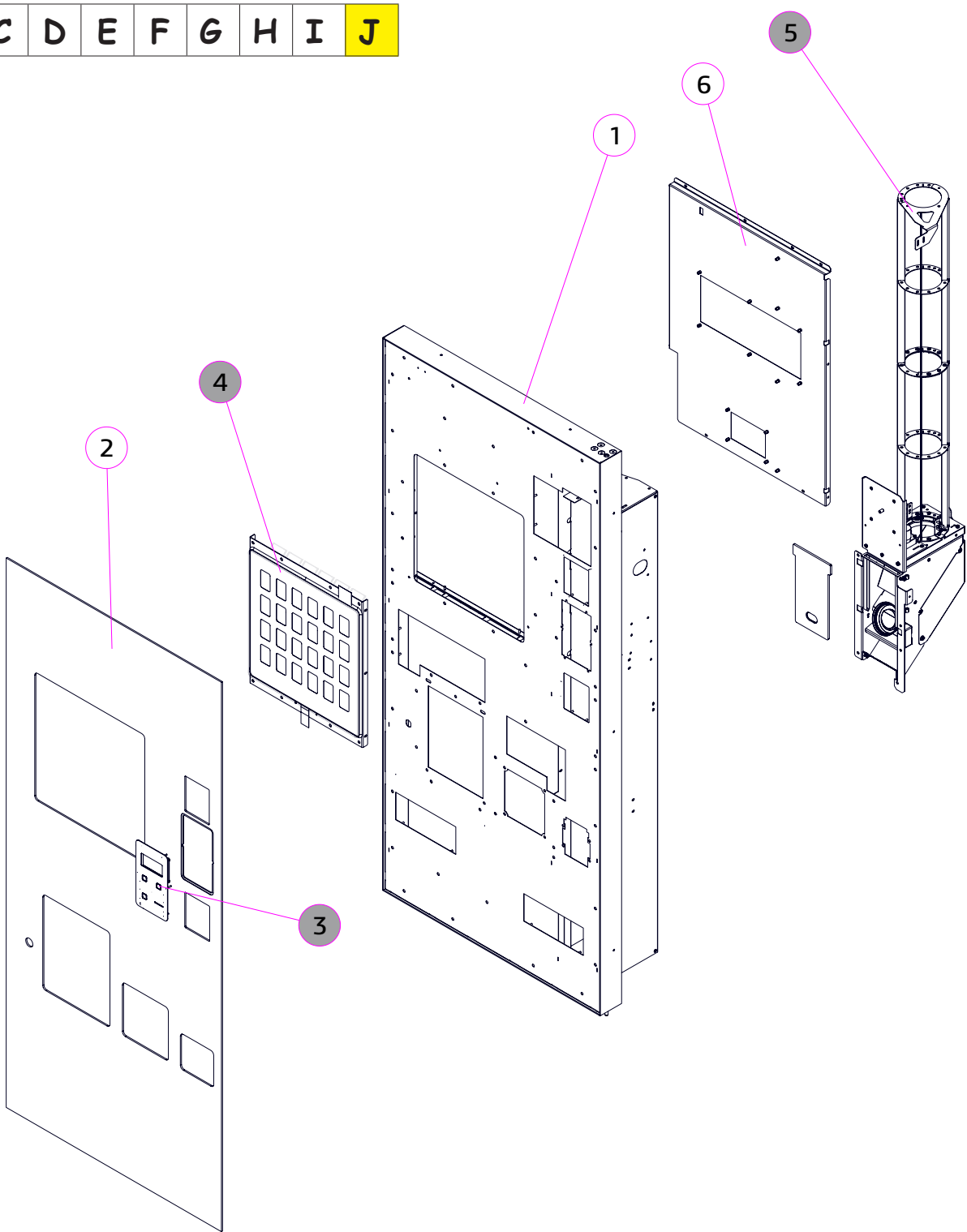
№	Код / Code	Модификации / Modifications	Примечание / Note	№ Изменений
I	U0000149859	ВСЕ (кроме TOUCH)	Под уличное исполнение + С купюроприёмником и картридером IM20 Без возможности установки принтера чеков	26

КОМПЛЕКТ ДВЕРИ, ВНУТРЕННЯЯ СТОРОНА
DOOR COMPONENTS, INTERNAL SIDE

ДВЕРЬ В СБОРЕ (TOUCH) № I
DOOR COMPONENTS (TOUCH) № I



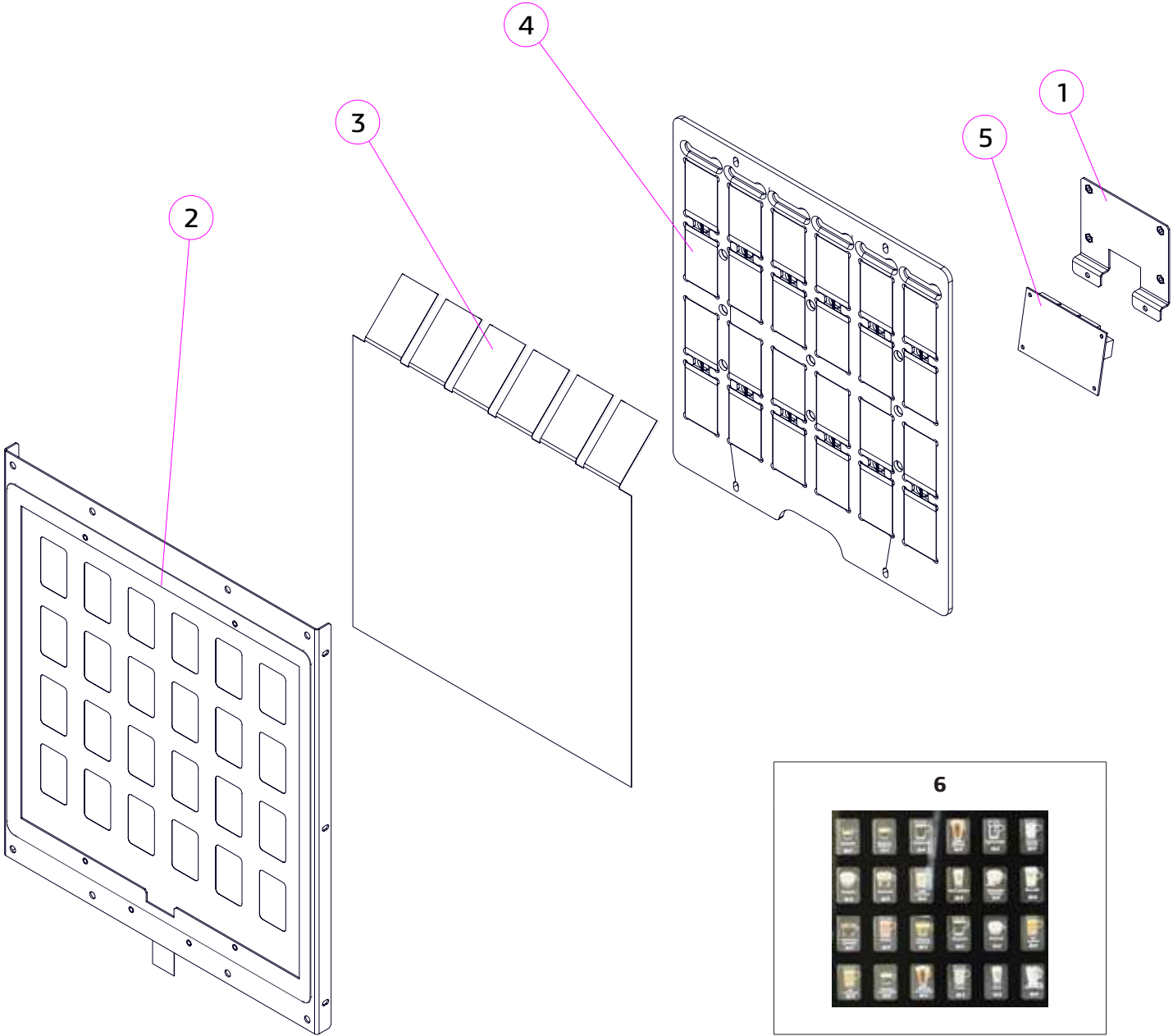
A B C D E F G H I J



№	КОД CODE	Кол. Unit	Наименование Name	Крепёж Fixing	Примечание Note
1	U0000153903	1	Каркас двери в сборе Door frame assembly		
2	U0000153904	1	Стекло в сборе Glass		
3	U0000150661	1	Модуль дисплейный в сборе Display module assembly		Рис.2.13-Fig.2.13
4	U0000149878	1	Модуль сенсорный с подсветкой в сборе Backlit touch module		Рис.2.12-Fig.2.12
5	U0000149885	1	Модуль выдачи крышек Lids dispenser		Рис2.18.-Fig.2.18
6	U0000148950	1	Панель Panel		
Остальные позиции см. рисунок 2.1 и 2.2					

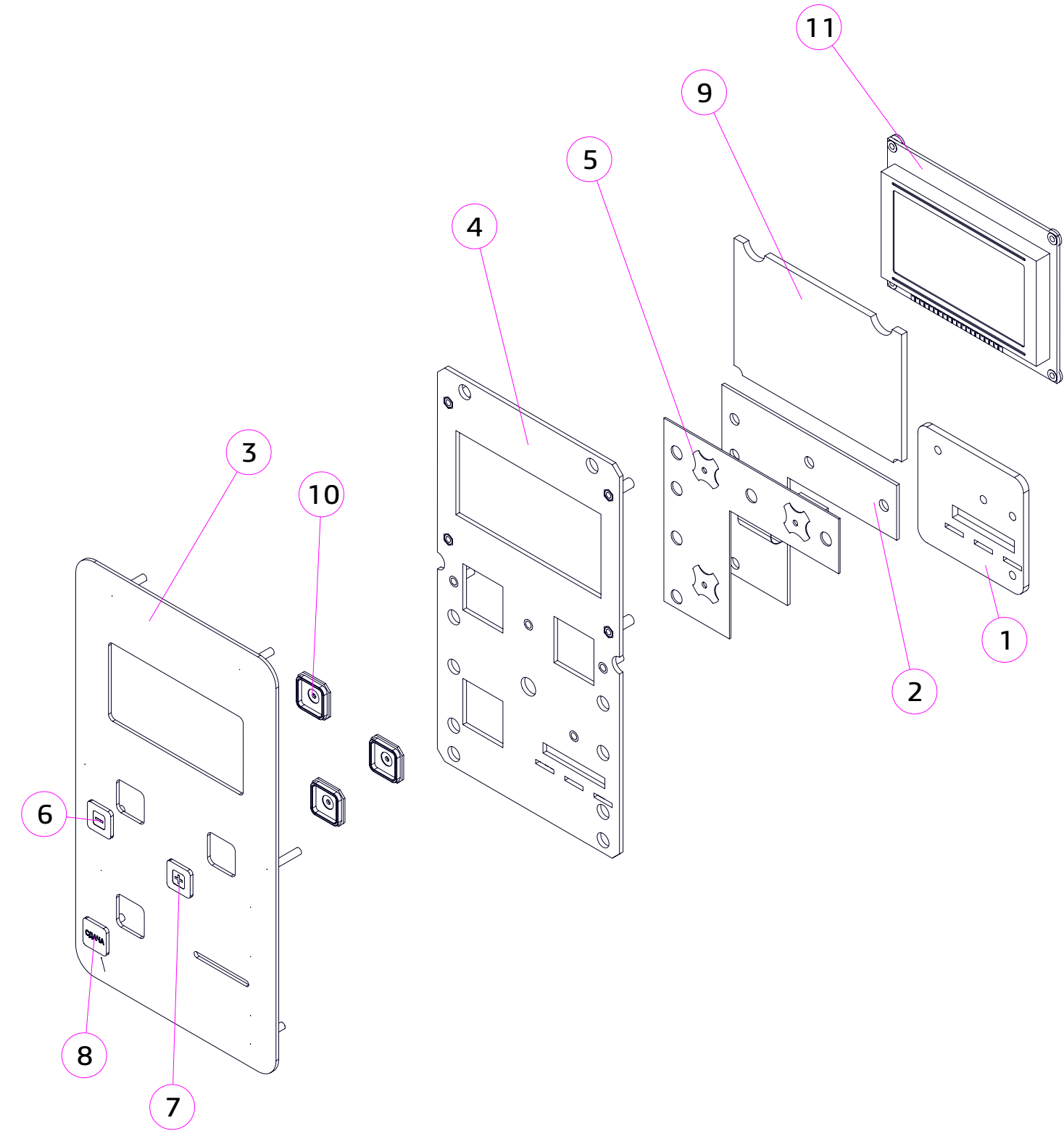
№	Код / Code	Модификации / Modifications	Примечание / Note	№ Изменений
J	U0000153894	ВСЕ (кроме TOUCH)	Под уличное исполнение + С купюроприёмником и картридером Nayax Без возможности установки принтера чеков	26

МОДУЛЬ СЕНСОРНЫЙ С ПОДСВЕТКОЙ В СБОРЕ
BACKLIT TOUCH MODULE COMPONENTS



№	КОД CODE	Кол. Unit	Наименование Name	Крепёж Fixing	Примечание Note
1	U0000147601	1	Кронштейн в сборе Bracket	DIN 6923 M4 (2)	
2	U0000148962	1	Сенсорное стекло в сборе Touch glass assembly		
3	U0000148964	1	Карман под карточки в сборе Pocket for cards		
4	U0000148963	1	Панель подсветки в сборе Backlight panel assembly		
5	U0000147185	1	Плата контроллера сенсорной клавиатуры Touch keyboard controller board		095r2
6	U0000164931	1	Комплект ценников Set of price tags		

№	Код / Code	Модификации / Modifications	Примечание / Note	№ Изменений
---	U0000149878	ВСЕ (кроме TOUCH)	Для двери с сенсорной клавиатурой	16



№	КОД CODE	Кол. Unit	Наименование Name	Крепёж Fixing	Примечание Note
1	U0000147596	1	Пластина Plate		
2	U0000124782	1	Пластина клавиатуры Keyboard plate		
3	U0000147597	1	Панель дисплейного модуля в сборе Display module panel assembly		
4	U0000147599	1	Панель установочная в сборе Panel		
5	U0000120656	1	Клавиатура UN-3 Keyboard UN-3		
6	U0000125011	1	Кнопка "Сахар -" "Sugar -" push-button		
7	U0000125012	1	Кнопка "Сахар +" "Sugar +" push-button		
8	U0000124651	1	Кнопка "Сдача" "CHANGE" push-button		
9	U0000121876	1	Стекло защитное Protective glass		
10	U0000116638	3	Корпус кнопки Push-button body		
11	U0000122708	1	Дисплей ЖК (графический) LCD display (graphics)		

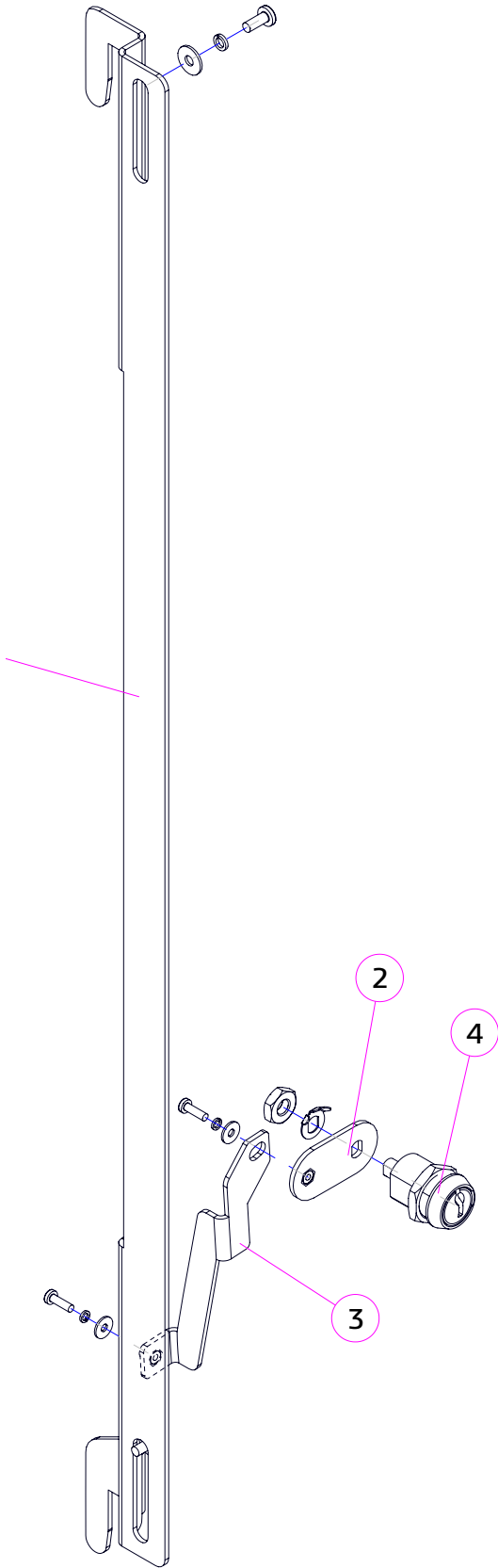
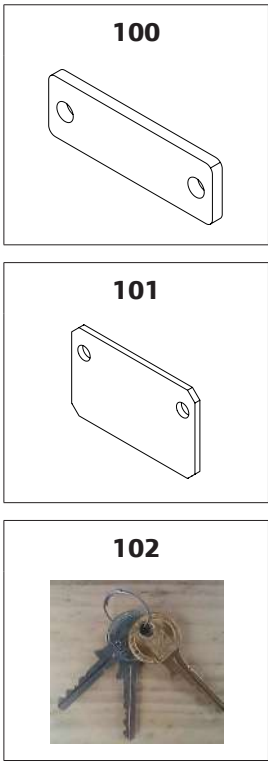
№	Код / Code	Модификации / Modifications	Примечание / Note	№ Изменений
---	U0000150661	ВСЕ (кроме TOUCH)	Для двери с сенсорной клавиатурой	9



2.14

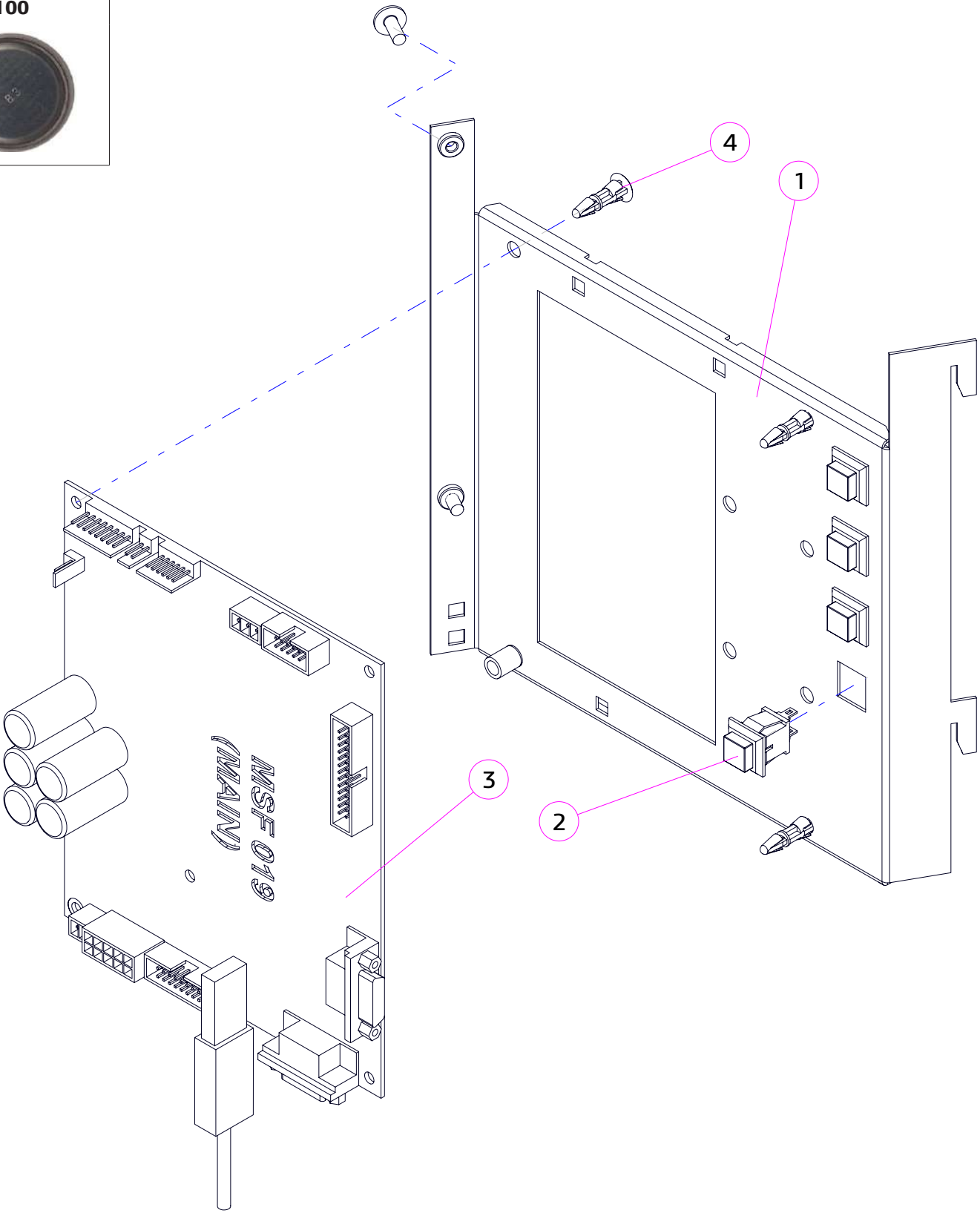
КОМПЛЕКТ ДВЕРИ
DOOR COMPONENTS

ЗАТОРНЫЙ МЕХАНИЗМ
LOCKING MECHANISM



№	КОД CODE	Кол. Unit	Наименование Name	Крепёж Fixing	Примечание Note
1	U0000142184	1	Задвижка Door locking	DIN 985 M4 (2) DIN 7985 M4,0x10 (2) DIN 127 A4,1 (2) DIN 9021 A4,3 (2)	
2	U0000124678	1	Щеколда в сборе Latch	DIN 7985 M3,0x10 (1) DIN 127 A3,1 (1) DIN 9021 A3,2 (1)	
3	U0000124677	1	Шатун в сборе Connecting rod	DIN 7985 M3,0x10 (1) DIN 127 A3,1 (1) DIN 9021 A3,2 (1)	
4	U0000136118	1	Замок Lock	DIN 6797 A19 (1)	
100	U0000142186	1	Пластина дистанционная Remote plate		
101	U0000142185	1	Пластина прижимная Pressure plate		
102	U0000136119	1	Комплект ключей Set of keys		

№	Код / Code	Модификации / Modifications	Примечание / Note	№ Изменений
---	U0000142183	ВСЕ / ALL		1

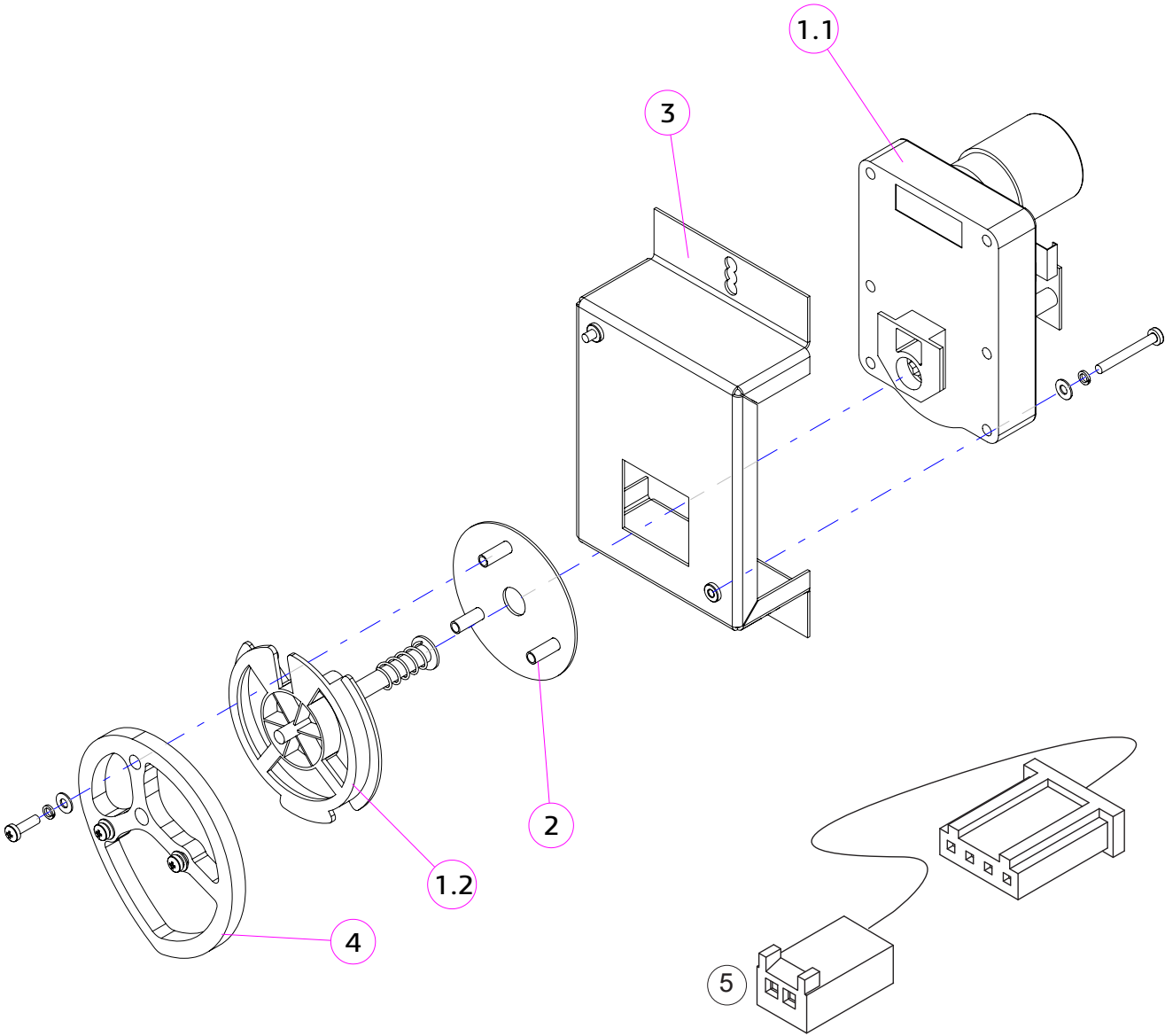


№	КОД CODE	Кол. Unit	Наименование Name	Крепёж Fixing	Примечание Note
1	U0000138235	1	Кронштейн системной платы Bracket, main board	DIN 967 M4,0x10 (2)	
2	U0000119123	4	Кнопка Button		
3	U0000124066	1	Плата 019-03 Main Board 019-03		DIN 7985 M4,0x12 (1) DIN 6798 A4 (1) DIN 125 A4,3 (1)
4	U0000136468	3	Держатель межплатный Holder, board		
100	U0000119404	1	Аккумулятор Accumulator		В плату 019

№	Код / Code	Модификации / Modifications	Примечание / Note	№ Изменений
---	U0000141678	ВСЕ / ALL		2

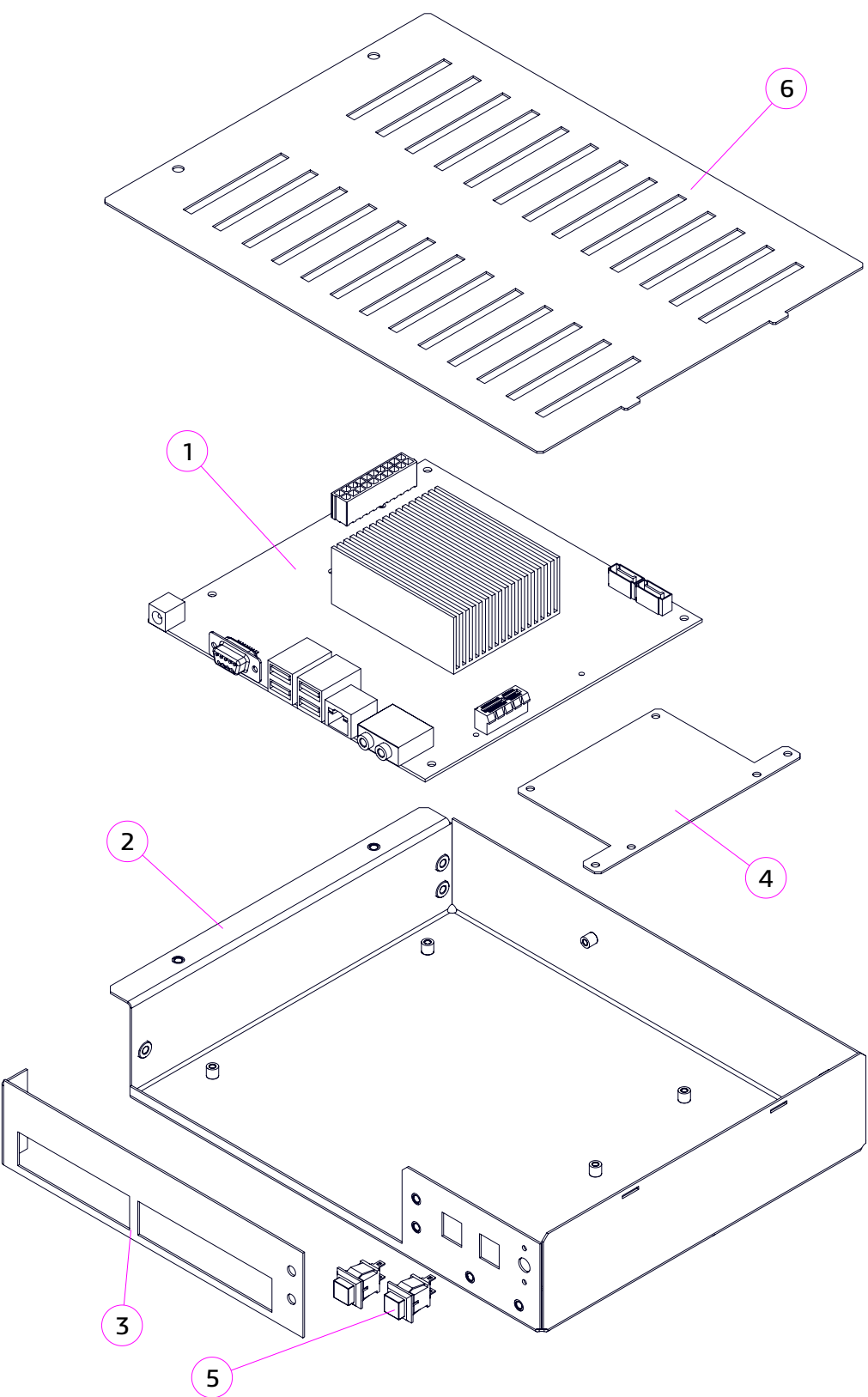
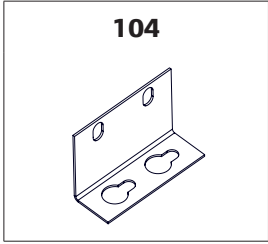
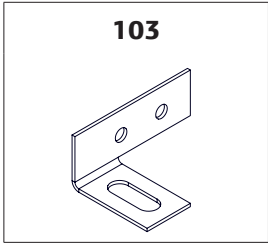

КОМПЛЕКТ ДВЕРИ
DOOR COMPLETE

КОМПЛЕКТ МОТОРА ВЫДАЧИ СДАЧИ
CHANGE MOTOR COMPONENTS



№	КОД CODE	Кол. Unit	Наименование Name	Крепёж Fixing	Примечание Note
1	U0000120612	1	Мотор-редуктор одинарный Gear motor 24VDC		
1.1	----	1	Мотор Motor_ 24VDC	DIN 7985 M3,0x25 (2) DIN 125 A3,2 (2) DIN 127 A3,1 (2)	Не заказывается отдельно
1.2	----	1	Держатель пружины Spring retainer		Не заказывается отдельно
2	U0000123426	1	Подкладка в сборе Lining assembly		
3	U0000124939	1	Кронштейн сдачи в сборе Change bracket assembly	DIN 125 A4,3 (2) DIN 7985 M4,0x10 (2) DIN 127 A4,1 (2)	
4	U0000124970	1	Эксцентрик Eccentric	DIN 7985 M3,0x10 (3) DIN 125 A3,2 (3) DIN 127 A3,1 (3)	
5	U0000122714	1	Жгут двигателя Harness, change motor		

№	Код / Code	Модификации / Modifications	Примечание / Note	№ Изменений
---	U0000133813	ВСЕ / ALL	Опция	2

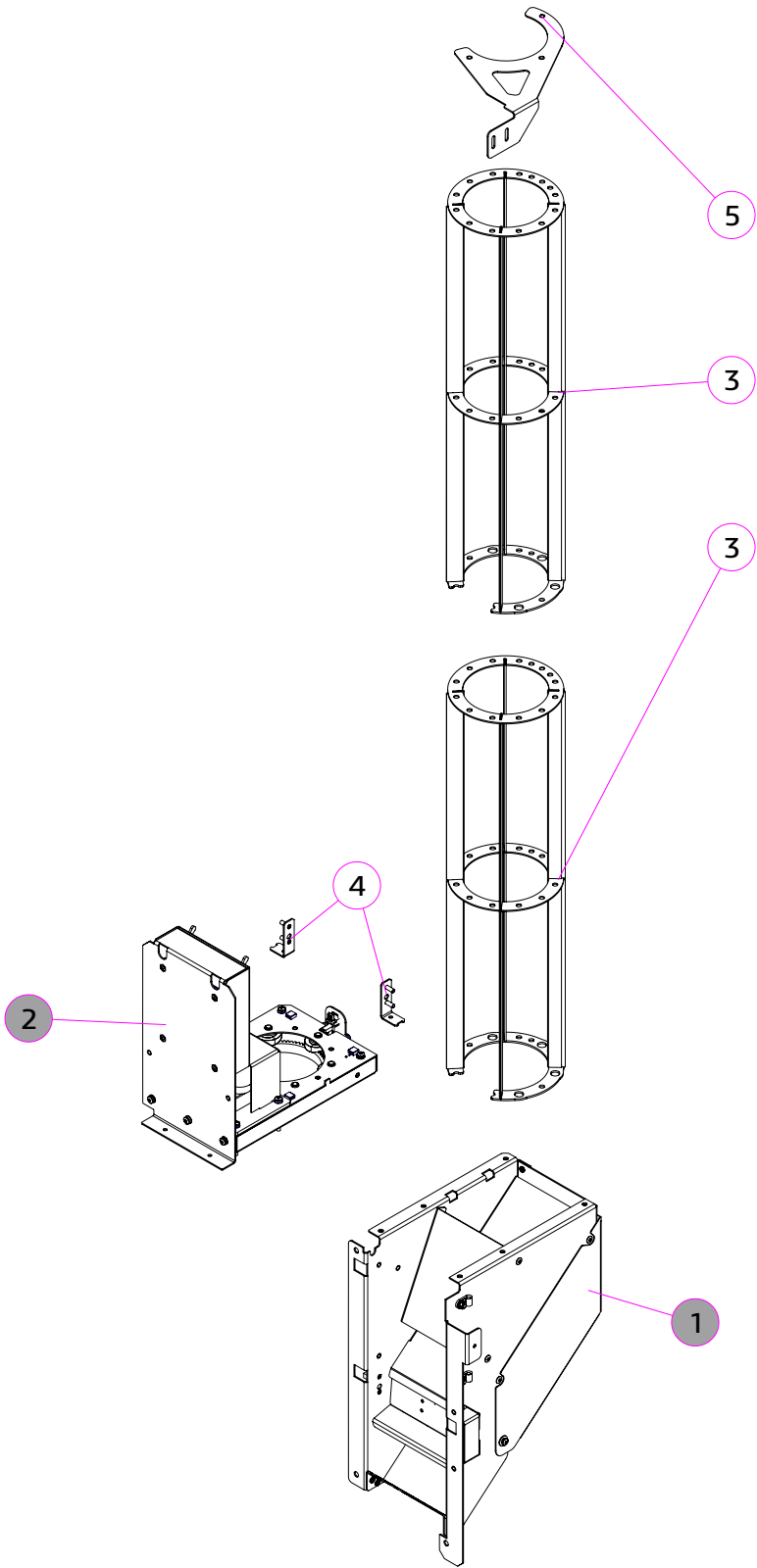
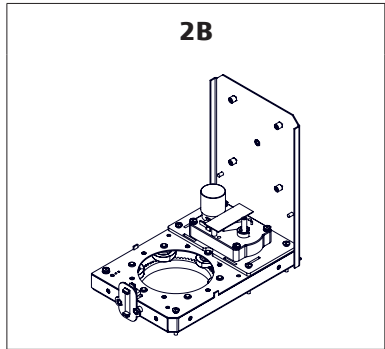
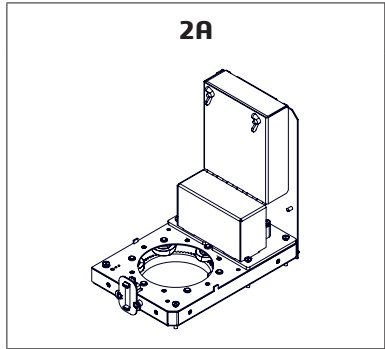
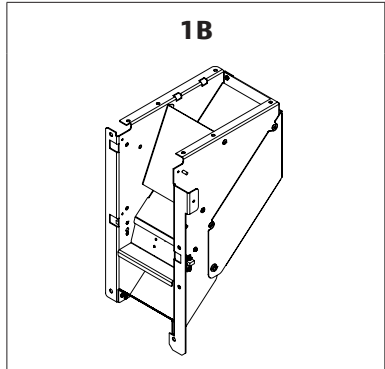
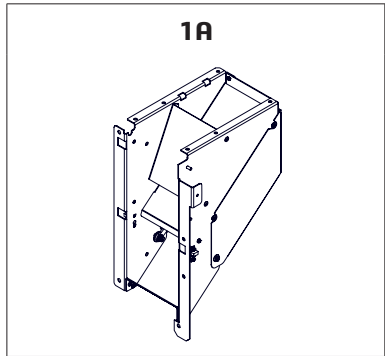


№	КОД CODE	Кол. Unit	Наименование Name	Крепёж Fixing	Примечание Note
1	U0000146138	1	Плата Board	DIN 7985 M3,0x08 (4) DIN 6798 A3,1 (4) DIN 125 A3,2 (4)	
2	U0000137642	1	Корпус системного блока в сборе Body		
3	U0000158235	1	Пластина материнской платы в сборе Board plate	DIN 7985 M4,0x08 (3)	
4	U0000137645	1	Пластина переходная винчестера Adapter plate	DIN 7985 M3,0x06 (2) DIN 125 A3,2 (2) DIN 127 A3,1 (2)	
5	U0000119123	2	Кнопка Button		
6	U0000137644	1	Крышка системного блока Cover	DIN 7985 M4,0x08 (2) DIN 127 A4,1 (2) DIN 125 A4,3 (2)	
100	U0000011947	1	Батарейка Battery		
101	U0000137366	1	Память ОЗУ RAM memory		
102	U0000125336	1	Накопитель твердотельный Adapter plate	DIN 7985 M3,0x06 (4)	Допустимая замена U0000158212 U0000153542
103	U0000141602	1	Уголок Bracket	DIN 7985 M4,0x10 (2) DIN 125 A4,3 (2) DIN 127 A4,1 (2) DIN 6923 M4 (1)	
104	U0000141603	1	Уголок Bracket	DIN 7985 M4,0x10 (2) DIN 125 A4,3 (2) DIN 127 A4,1 (2) DIN 6923 M4 (2)	

№	Код / Code	Модификации / Modifications	Примечание / Note	№ Изменений
---	U0000165051	ВСЕ (TOUCH)	Для двери с сенсорным экраном	7



A B



№	КОД CODE	Кол. Unit	Наименование Name	Крепёж Fixing	Примечание Note
1	A U0000141675	1	Лоток сброса крышек Lid eject tray		Для двери с сенсорным экраном Рис.2.19-Fig.2.19
	B U0000149886	1	Лоток сброса крышек Lid eject tray		Для двери с сенсорной клавиатурой Рис.2.19-Fig.2.19
2	A U0000139527	1	Диспенсер крышек Lids dispenser		Для двери с сенсорным экраном Рис.2.20-Fig.2.20
	B U0000149894	1	Диспенсер крышек Lids dispenser		Для двери с сенсорной клавиатурой Рис.2.21-Fig.2.21
3	U0000140991	2	Направляющая крышек в сборе Lids guide		
4	U0000140714	2	Кронштейн оптики в сборе Bracket		
5	U0000141063	1	Кронштейн в сборе Bracket		

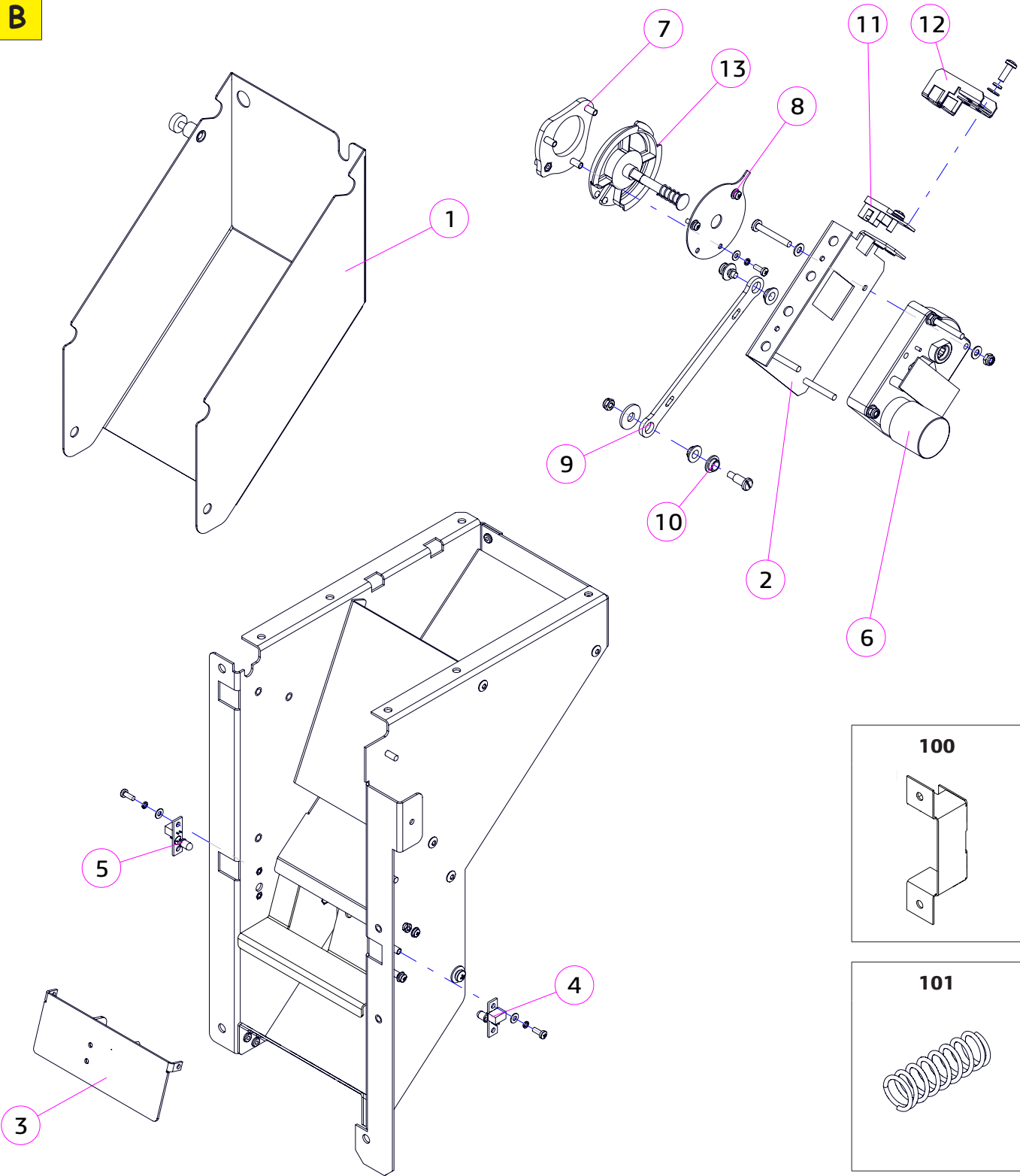
№	Код / Code	Модификации / Modifications	Примечание / Note	№ Изменений
A	U0000141674	ВСЕ (TOUCH)	Для двери с сенсорным экраном	19
B	U0000149885	ВСЕ (кроме TOUCH)	Для двери с сенсорной клавиатурой	8

КОМПЛЕКТ ДВЕРИ
DOOR COMPLETE

МОДУЛЬ ВЫДАЧИ КРЫШЕК → ЛОТОК СБРОСА КРЫШЕК
LIDS DISPENSING COMPONENTS → LID EJECT TRAY



A B



№	КОД CODE	Кол. Unit	Наименование Name	Крепёж Fixing	Примечание Note
1	U0000141604	1	Крышка в сборе Cover	DIN 7985 M4,0x06 (2) DIN 127 A4,1 (2) DIN 9021 A4,3 (2)	
2	U0000146600	1	Кронштейн мотора в сборе Bracket		
3	U0000146038	1	Пружинный лючок в сборе Hatch	DIN 7985 M3,0x12 (2) DIN 125 A3,2 (4) DIN 985 M3 (2)	
4	U0000146515	1	Плата 085r4 Board 085r4		
5	U0000139199	1	Плата 081 Board 081		
6	U0000138700	1	Мотор-редуктор доработанный Gear motor	DIN 7985 M4,0x25 (4) DIN 125 A4,2 (8) DIN 985 M4 (2)	
7	U0000141060	1	Кулачок в сборе Eccentric		
8	U0000141092	1	Флюгер Vane	DIN 7985 M3,0x12 (3) DIN 125 A3,2 (3) DIN 127 A3,1 (3)	
9	U0000141061	1	Тяга Thrust	DIN 923 M4,0x10 (1) DIN 7985 M4,0x10 (1) DIN 985 M4 (1) DIN 9021 A6,3 (1) DIN 125 A4,2 (1) DIN 9021 A4,3 (1)	
10	U0000126475	3	Подшипник скольжения Sliding bearing		
11	U0000127363	1	Плата 030 Board 030		
12	U0000145854	1	Кронштейн защиты датчика Bracket	DIN 7985 M4,0x10 (2) DIN 125 A4,3 (2) DIN 127 A4,1 (2)	
13	-----	1	Держатель пружинный Spring holder		В составе позиции 6
100	U0000145631	1	Крышка датчика Sensor cover	DIN 6923 M4 (2)	На плату 082
101	U0000145947	1	Пружина Spring	DIN 9021 A3,2 (1) DIN 985 M3 (1)	

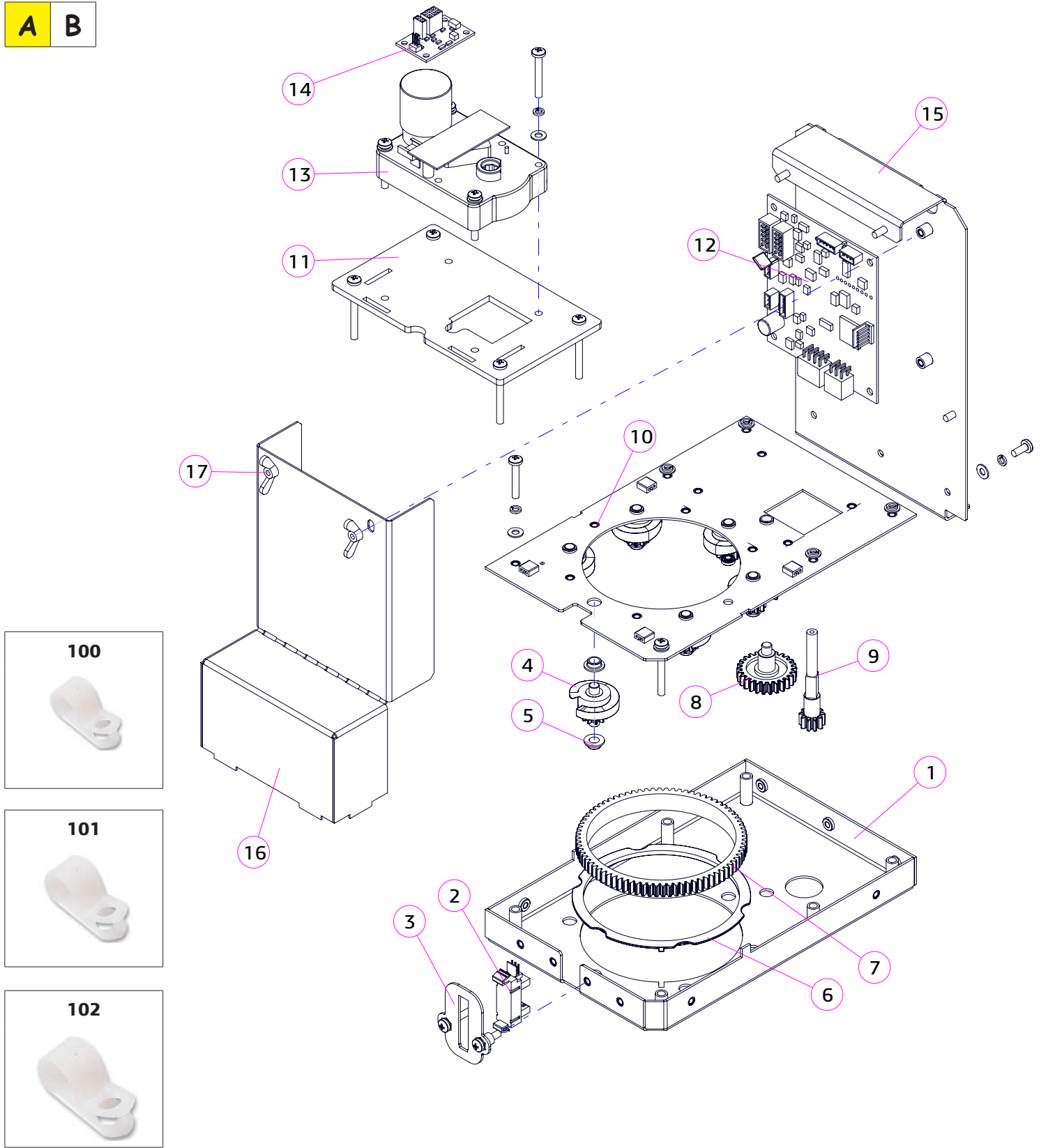
№	Код / Code	Модификации / Modifications	Примечание / Note	№ Изменений
A	U0000141675	ВСЕ (TOUCH)	Для двери с сенсорным экраном	10
B	U0000149886	ВСЕ (кроме TOUCH)	Для двери с сенсорной клавиатурой	8

КОМПЛЕКТ ДВЕРИ
DOOR COMPLETE

МОДУЛЬ ВЫДАЧИ КРЫШЕК → ДИСПЕНСЕР КРЫШЕК
LIDS DISPENSING COMPONENTS → LID DISPENSER



A B

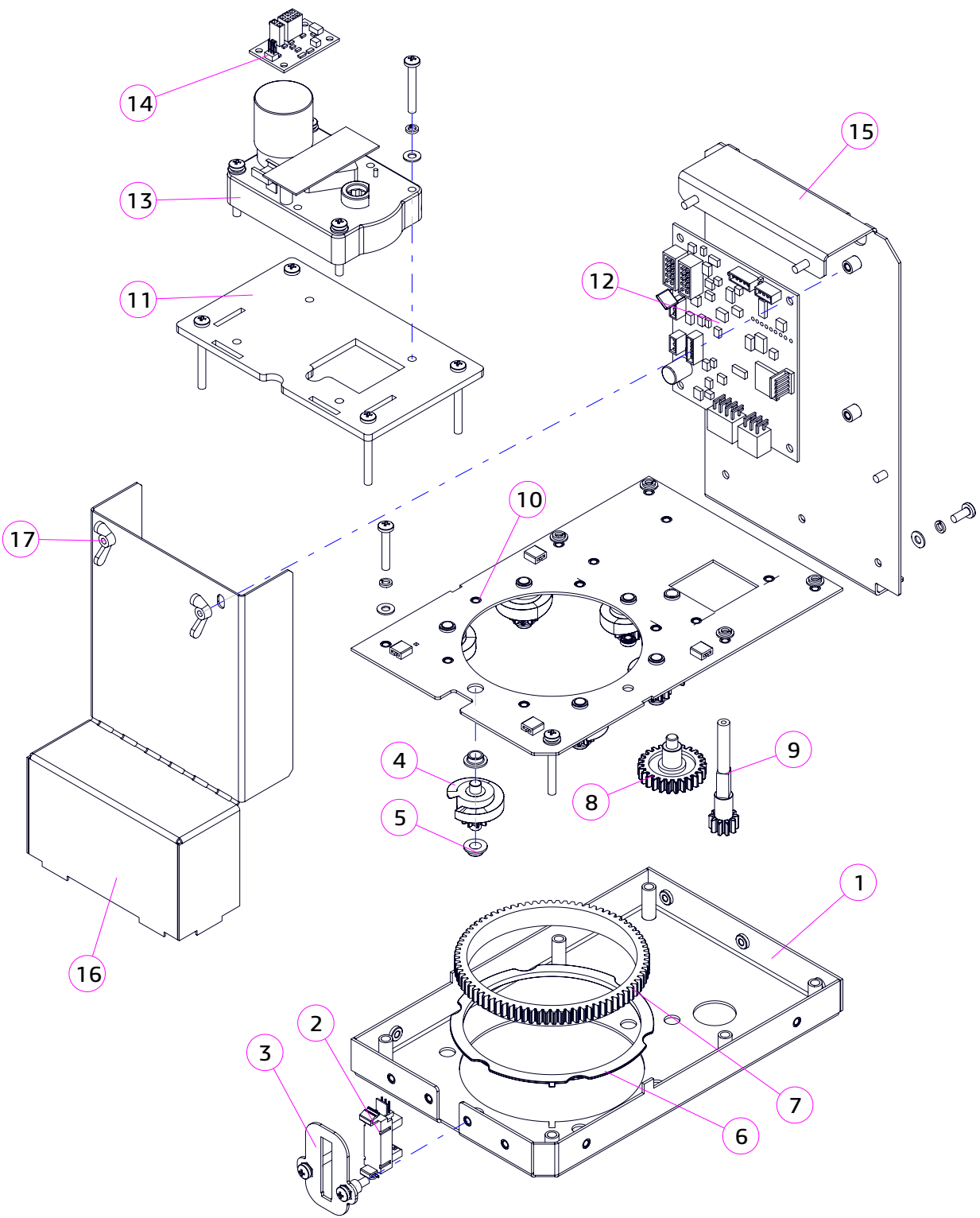
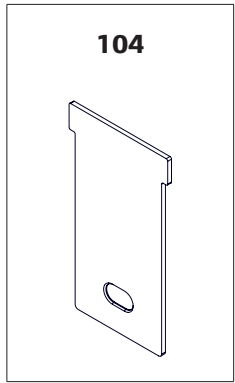
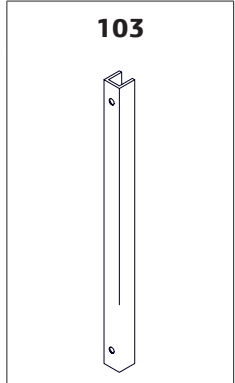


№	КОД CODE	Кол. Unit	Наименование Name	Крепёж Fixing	Примечание Note
1	U0000139251	1	Основание в сборе Base assembly		
2	U0000126191	1	Датчик оптический Optical sensor		
3	U0000141607	1	Кронштейн в сборе Bracket	DIN 7985 M4,0x14 (2) DIN 125 A4,3 (2) DIN 127 A4,1 (2)	
4	A U0000143825	5	Сателлит (красный) Satellite red		
	B U0000148993	1	Сателлит (чёрный) Satellite black		
5	U0000126475	14	Подшипник скольжения Sliding bearing		
6	U0000138248	1	Кольцо опорное Support ring		
7	U0000138251	1	Кольцевая шестерня Ring gear		
8	U0000138252	1	Шестерня промежуточная Intermediate gear		
9	U0000138249	1	Вал двигателя Motor shaft		
10	U0000139244	1	Крышка в сборе Motor shaft	DIN 7985 M4,0x35 (5) DIN 7985 M4,0x30 (1) DIN 125 A4,3 (6) DIN 127 A4,1 (6) DIN 988 4x8x0,2 (12)	
11	U0000141029	1	Пластина Plate		
12	U0000147061	1	Плата 080r2 Board 080r2	DIN 7985 M4,0x10 (4) DIN 125 A4,3 (4) DIN 127 A4,1 (4)	
13	U0000138700	1	Мотор-редуктор доработанный Gear motor	DIN 7985 M4,0x30 (4) DIN 125 A4,3 (4) DIN 127 A4,1 (4)	
14	U0000139201	1	Плата 083 Board 083		
15	U0000140712	1	Пластина переходная в сборе Plate	DIN 7985 M4,0x10 (3) DIN 125 A4,3 (3) DIN 127 A4,1 (3)	
16	U0000141027	1	Кожух Casing		
17	U0000006262	2	Гайка Nut		
100	U0000005241	3	Хомут UC-0 Clamp UC-0		
101	U0000009414	4	Хомут UC-1 Clamp UC-1		
102	U0000000519	2	Хомут UC-2 Clamp UC-2		

№	Код / Code	Модификации / Modifications	Примечание / Note	№ Изменений
A	U0000139527	ВСЕ (TOUCH)	Для двери с сенсорным экраном	23

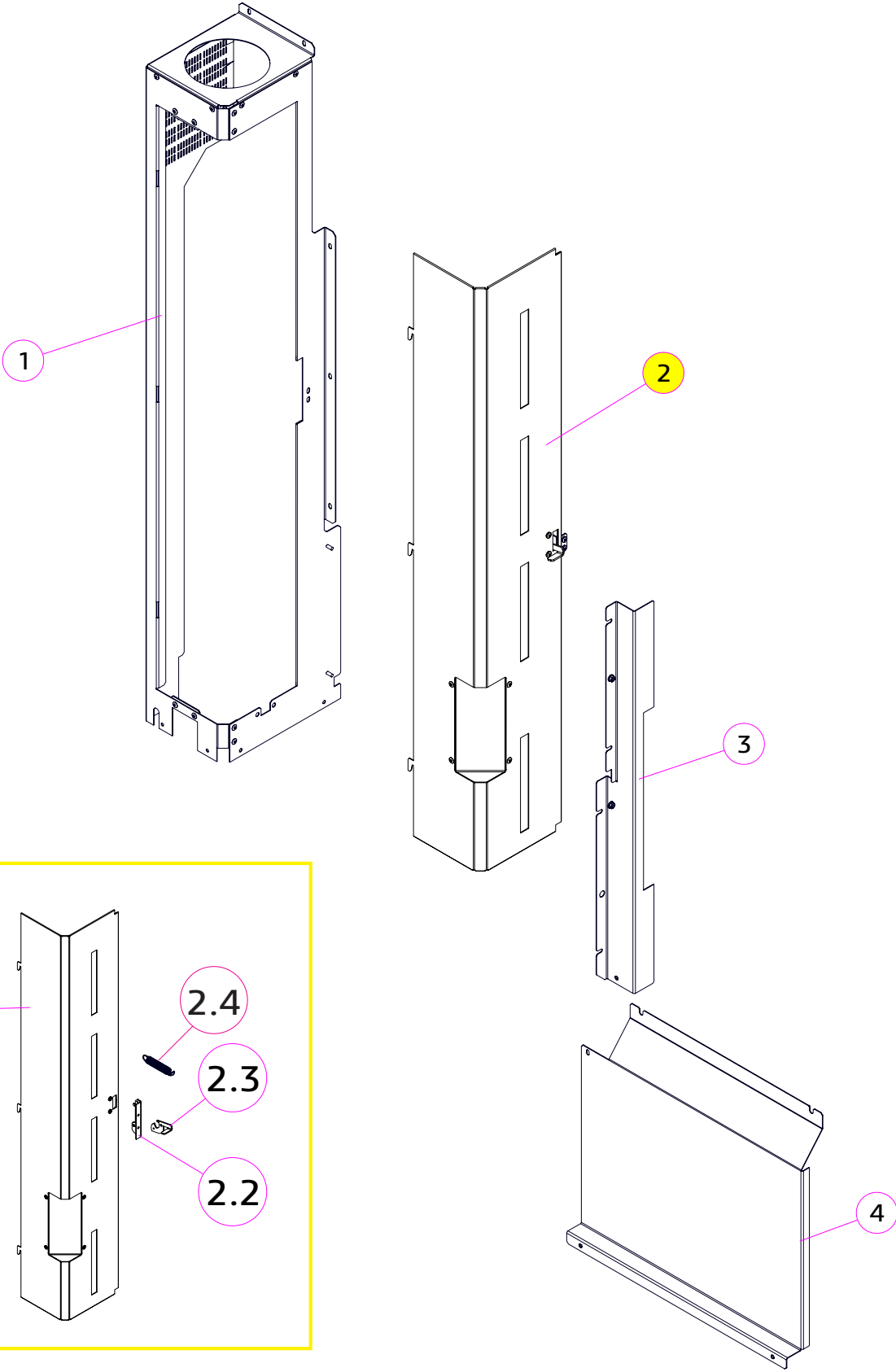


A B



№	Код / Code	Модификации / Modifications	Примечание / Note	№ Изменений
B	U0000149894	ВСЕ (кроме TOUCH)	Для двери с сенсорной клавиатурой	8

№	КОД CODE	Кол. Unit	Наименование Name	Крепёж Fixing	Примечание Note
1	U0000139251	1	Основание в сборе Base assembly		
2	U0000126191	1	Датчик оптический Optical sensor		
3	U0000141607	1	Кронштейн в сборе Bracket	DIN 7985 M4,0x14 (2) DIN 125 A4,3 (2) DIN 127 A4,1 (2)	
4	A U0000143825	5	Сателлит (красный) Satellite red		
	B U0000148993	1	Сателлит (чёрный) Satellite black		
5	U0000126475	14	Подшипник скольжения Sliding bearing		
6	U0000138248	1	Кольцо опорное Support ring		
7	U0000138251	1	Кольцевая шестерня Ring gear		
8	U0000138252	1	Шестерня промежуточная Intermediate gear		
9	U0000138249	1	Вал двигателя Motor shaft		
10	U0000139244	1	Крышка в сборе Motor shaft	DIN 7985 M4,0x35 (5) DIN 7985 M4,0x30 (1) DIN 125 A4,3 (6) DIN 127 A4,1 (6) DIN 988 4x8x0,2 (12)	
11	U0000141029	1	Пластина Plate		
12	U0000147061	1	Плата 080r2 Board 080r2	DIN 7985 M4,0x10 (4) DIN 125 A4,3 (4) DIN 127 A4,1 (4)	
13	U0000138700	1	Мотор-редуктор доработанный Gear motor	DIN 7985 M4,0x30 (4) DIN 125 A4,3 (4) DIN 127 A4,1 (4)	
14	U0000139201	1	Плата 083 Board 083		
15	U0000147619	1	Пластина переходная в сборе Plate	DIN 7985 M4,0x10 (3) DIN 125 A4,3 (3) DIN 127 A4,1 (3)	
16	U0000141027	1	Кожух Casing		
17	U0000006262	2	Гайка Nut		
100	U0000005241	3	Хомут UC-0 Clamp UC-0		
101	U0000009414	4	Хомут UC-1 Clamp UC-1		
102	U0000000519	2	Хомут UC-2 Clamp UC-2		
103	U0000147621	2	Направляющая шторки Guide		
104	U0000147714	1	Шторка Curtain		





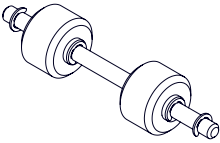
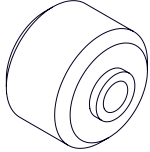
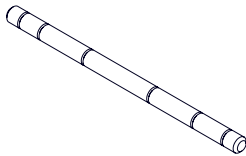

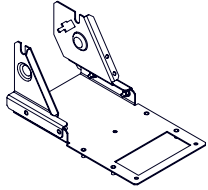
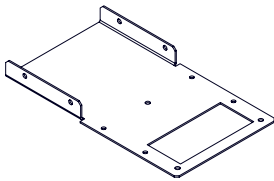
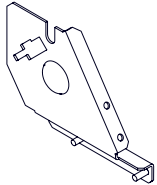
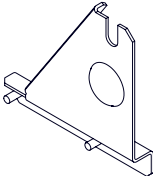
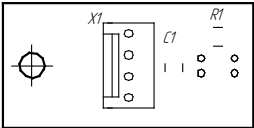

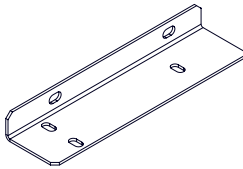
№	КОД CODE	Кол. Unit	Наименование Name	Крепёж Fixing	Примечание Note
1	U0000141778	1	Кожух модуля крышек Casing		
2	U0000141780	1	Дверца в сборе Door assembly		
2.1	U0000146653	1	Дверца Door		
2.2	U0000141611	1	Уголок в сборе Corner assembly		
2.3	U0000124701	1	Защёлка Corner assembly		
2.4	U0000115805	1	Пружина Spring		
3	U0000144416	1	Кожух в сборе Casing		
4	U0000144417	1	Кожух в сборе Casing		
5					

№	Код / Code	Модификации / Modifications	Примечание / Note	№ Изменений
---	U0000141781	ВСЕ		9



A

VKP-80-II - C держателем собственного производства

1 	2 	3 	3.1 
3.2 	3.3 	4 	4.1 
4.2 	4.3 	5 	6 
7 			

№	КОД CODE	Кол. Unit	Наименование Name	Крепёж Fixing	Примечание Note
1	U0000116359	1	Принтер чеков Printer VKP-80-II	DIN 7985 M4,0x10 (3) DIN 9021 A4,3 (3) DIN 127 A4,1 (3)	
2	U0000138050	1	Термолента Thermal tape 80x80x26		
3	U0000138183	1	Ось принтера Printer axis		
3.1	U0000118574	2	Ролик Roller		
3.2	U0000120217	1	Ось Axis		
3.3	U0000002703	6	Шайба DIN 6799 A4 Washers DIN 6799 A4		
4	U0000143319	1	Кронштейн принтера в сборе Bracket		
4.1	U0000143320	1	Основание в сборе Base	DIN 6923 M4 (2)	
4.2	U0000138437	1	Кронштейн в сборе Bracket	DIN 6923 M4 (2)	
4.3	U0000142319	1	Кронштейн в сборе Bracket		
5	U0000124051	1	Плата датчика бумаги Paper sensor board	DIN 934 M3 (1) DIN 7985 M3,0x08 (1) DIN 6798 A3,2 (1)	
6	U0000136467	1	Блок питания Power supply	DIN 7985 M3,0x08 (3) DIN 125 A4,3 (3) DIN 6798 A4 (3)	
7	U0000142969	1	Уголок блока питания Power supply		
8	U0000122774	1	Провод заземления двери Door ground wire		



В

VKP-80-II - С оригинальным держателем бумаги			
1	2	3	3.1
3.2	3.3	4	5

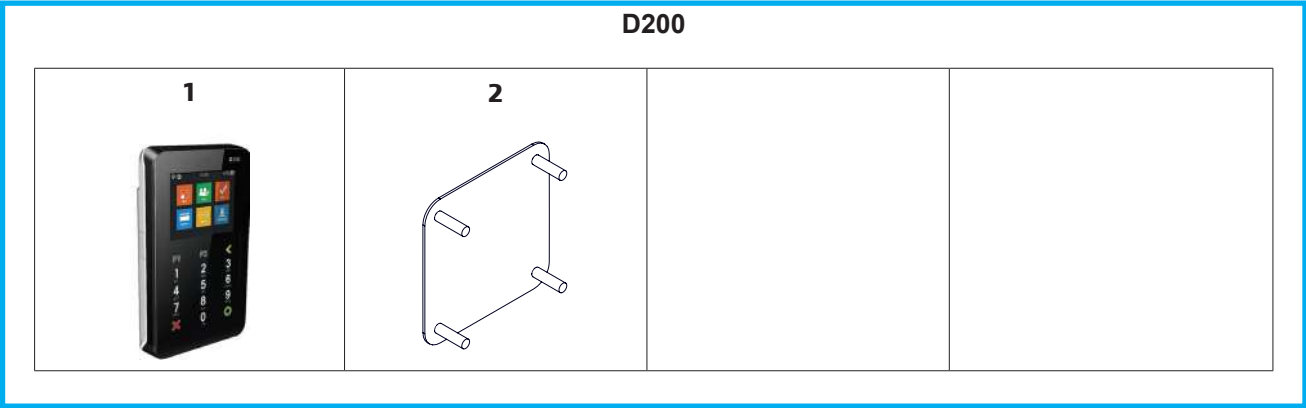
С

Заглушки			
1	1.1	1.2	

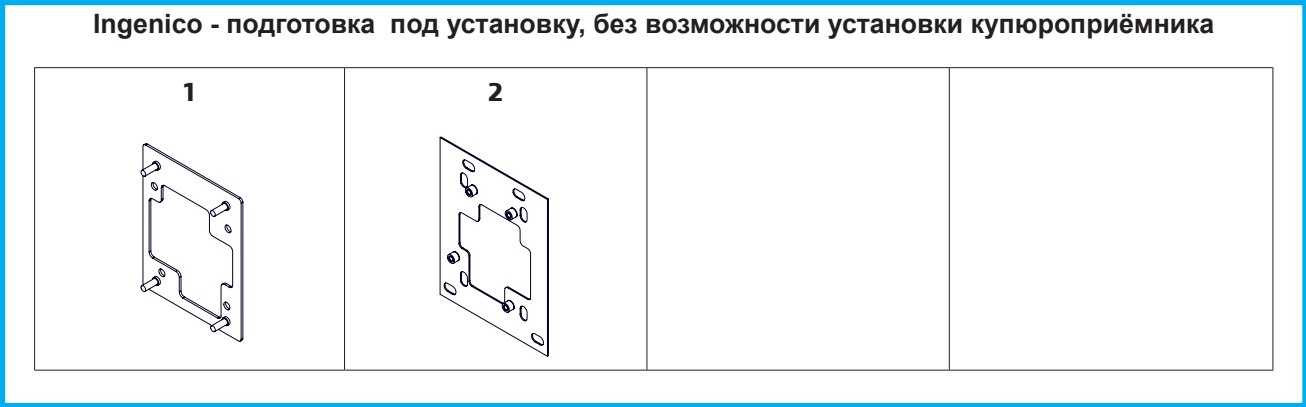
	№	КОД CODE	Кол. Unit	Наименование Name	Крепёж Fixing	Примечание Note
В	1	U0000116359	1	Принтер чеков Printer VKP-80-II	DIN 7985 M4,0x10 (3) DIN 9021 A4,3 (3) DIN 127 A4,1 (3)	
	2	U0000138050	1	Термолента Thermal tape 80x80x26		
	3	U0000138183	1	Ось принтера Printer axis		
	3.1	U0000118574	2	Ролик Roller		
	3.2	U0000120217	1	Ось Axis		
	3.3	U0000002703	6	Шайба DIN 6799 A4 Washers DIN 6799 A4		
	4	U0000136467	1	Блок питания Power supply	DIN 7985 M3,0x08 (3) DIN 125 A4,3 (3) DIN 6798 A4 (3)	
С	5	U0000144405	1	Пластина принтера в сборе Printer plate assembly		
	1	U0000141680	1	Комплект заглушки принтера Printer plug kit	DIN 6923 M4 (2)	
	1.1	U0000140764	1	Пластина в сборе Plate assembly		
	1.2	U0000140759	1	Заглушка в сборе Plug assembly	DIN 985 M3 (2) DIN 125 A3,2 (2)	



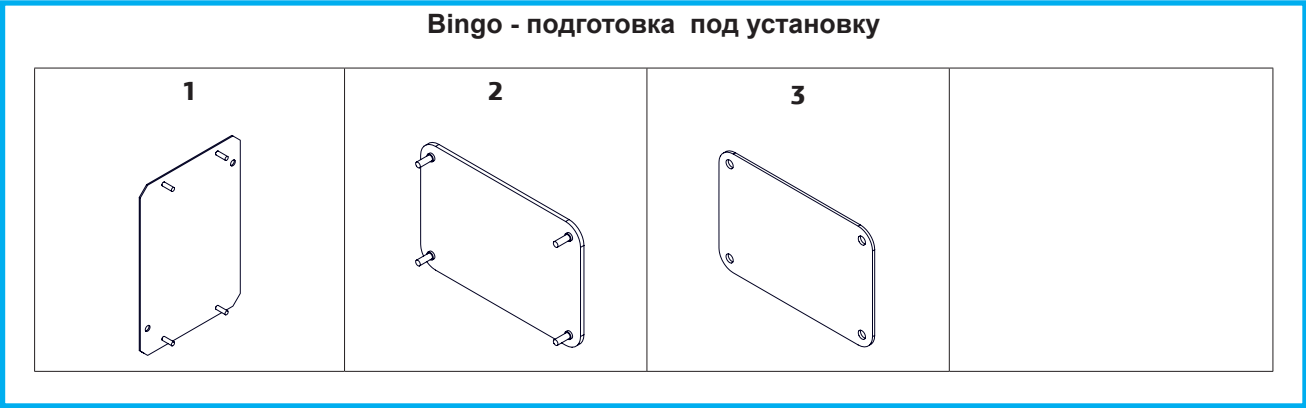
A



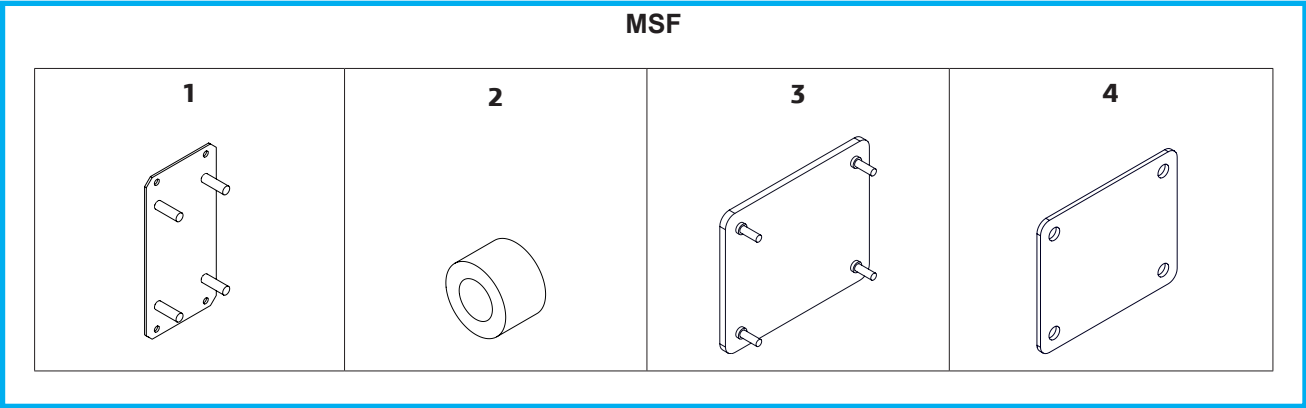
B



C



D



	№	КОД CODE	Кол. Unit	Наименование Name	Крепёж Fixing	Примечание Note
A	1	U0000138163	1	Картридер Card reader	DIN 7985 M3,5x12 (4)	
	2	U0000146876	1	Заглушка Plug	DIN 6923 M4 (4)	
B	1	U0000157648	1	Заглушка Plug	DIN 6923 M4 (4)	
	2	U0000157650	1	Переходник заглушки в сборе Plug adapter	DIN 6923 M4 (4)	
C	1	U0000148737	1	Пластина переходная в сборе Adapter plate assembly	DIN 985 M3 (4) DIN 967 M4,0x08 (2) DIN 6923 M4 (2)	
	2	U0000148703	1	Заглушка картридера Plug		
	3	U0000148977	1	Пластина переходная Adapter plate	DIN 6923 M3 (4)	
D	1	U0000136523	1	Кронштейн картридера Card reader bracket	DIN 7985 M4,0x08 (2) DIN 125 A4,3 (2) DIN 127 A4,1 (2) DIN 934 M4 (2)	
	2	U0000138008	8	Проставка Spacer		
	3	U0000148949	1	Заглушка картридера Plug		
	4	U0000149009	1	Пластина переходная заглушки картридера Plug	DIN 6923 M3 (4)	

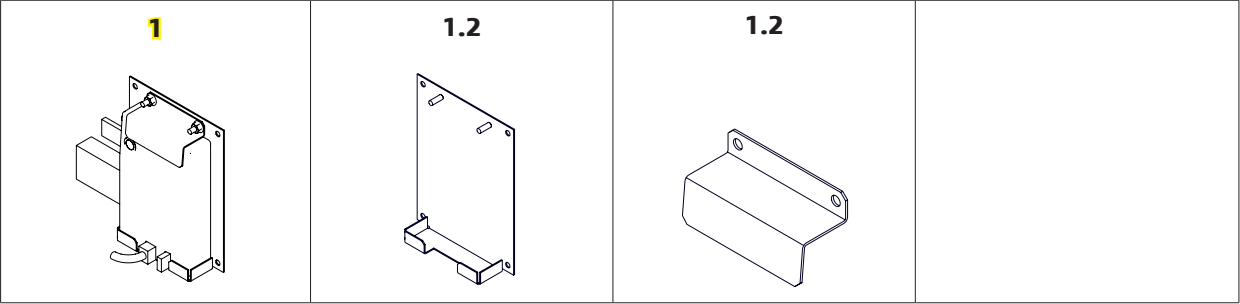
КОМПЛЕКТ ДВЕРИ
DOOR COMPLETE

КОМПЛЕКТ ФИСКАЛЬНОГО МОДУЛЯ (ОПЦИЯ)
FISCAL COMPONENTS (OPTION)



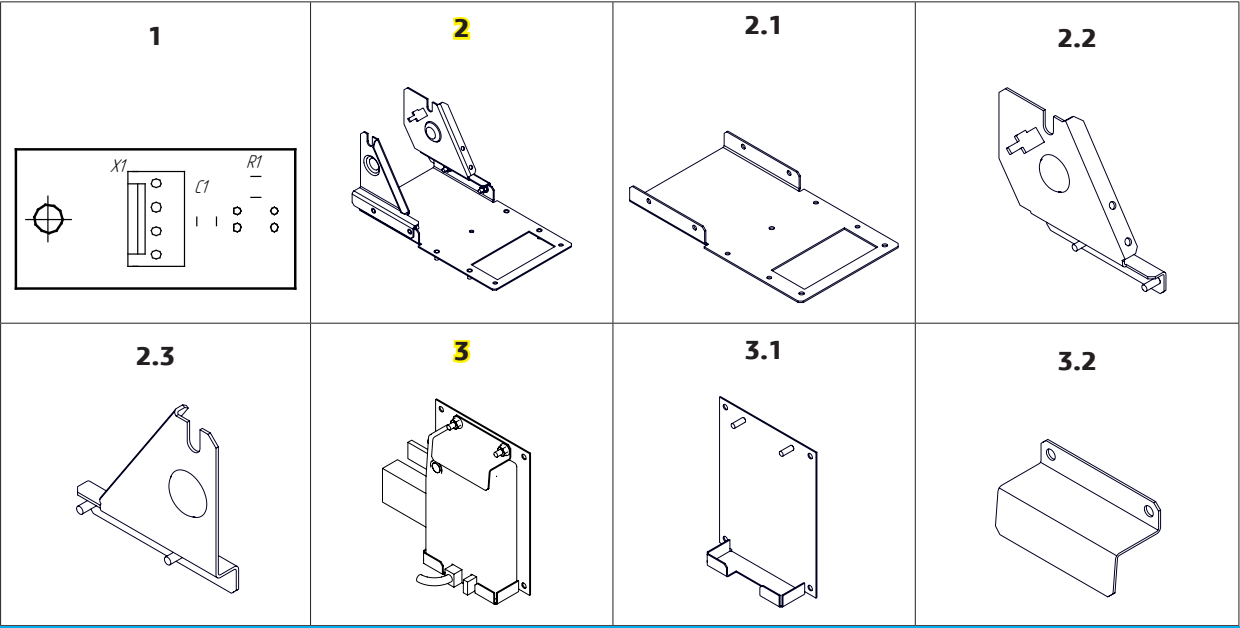
A

Payonline без принтера (подготовка под установку)

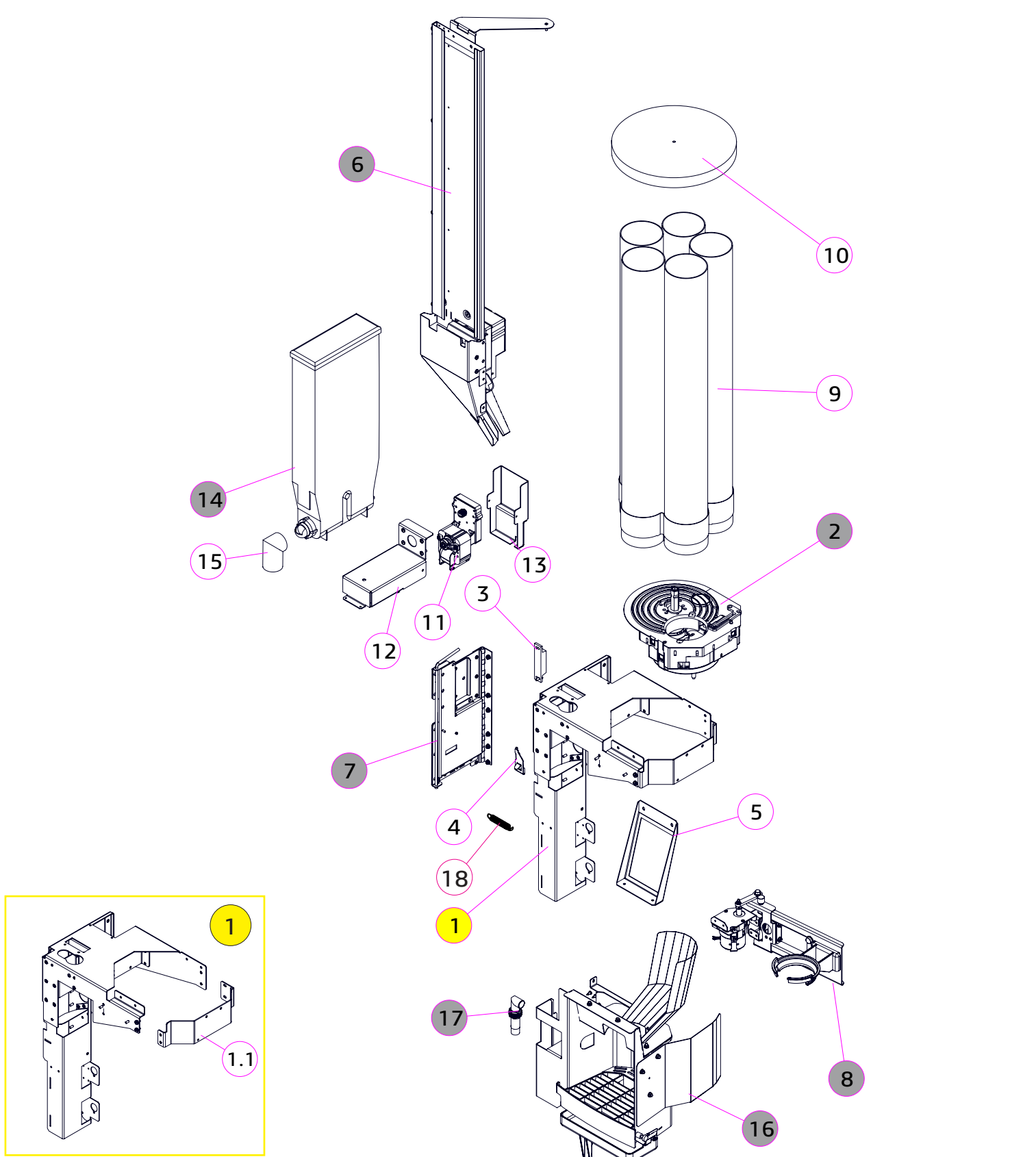


B

Payonline с принтером (подготовка под установку)



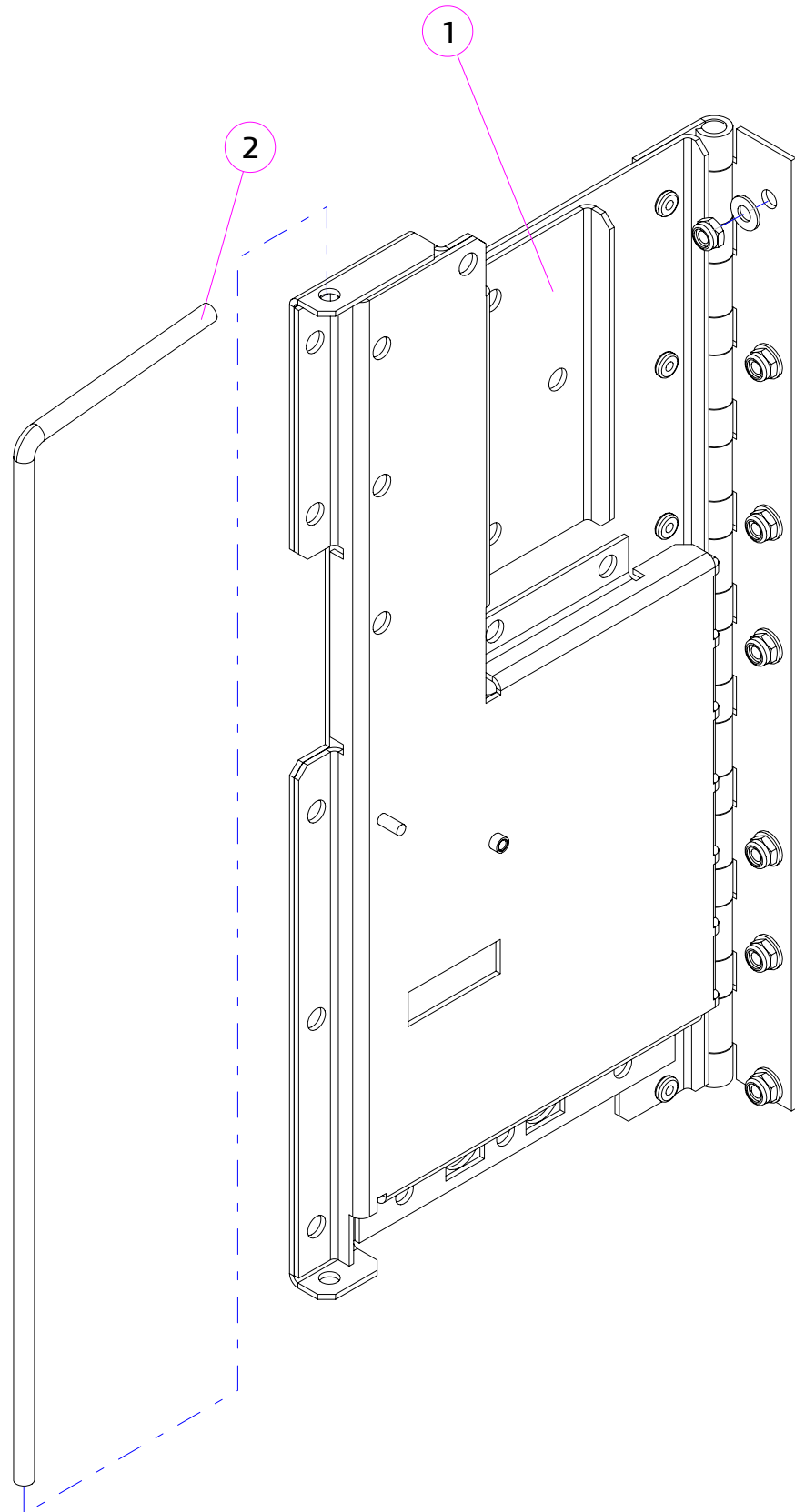
	№	КОД CODE	Кол. Unit	Наименование Name	Крепёж Fixing	Примечание Note
A	1	U0000124883	1	Комплект фискального регистратора	DIN 6923 M4 (6) DIN 967 M4,0x10 (4)	
	1.1	U0000142285	1	Пластина монтажная в сборе		
	1.2	U0000142284	1	Пластина прижимная		
B	1	U0000124051	1	Плата датчика бумаги	DIN 934 M3 (1) DIN 7985 M3,0x08 (1) DIN 6798 A3,2 (1)	
	2	U0000143319	1	Кронштейн принтера в сборе Bracket		
	2.1	U0000143320	1	Основание в сборе Base	DIN 6923 M4 (2)	
	2.2	U0000138437	1	Кронштейн в сборе Bracket	DIN 6923 M4 (2)	
	2.3	U0000142319	1	Кронштейн в сборе Bracket		
	3	U0000124883	1	Комплект фискального регистратора	DIN 6923 M4 (6) DIN 967 M4,0x10 (4)	
	3.1	U0000142285	1	Пластина монтажная в сборе		
	3.2	U0000142284	1	Пластина прижимная		



№	КОД CODE	Кол. Unit	Наименование Name	Крепёж Fixing	Примечание Note
1	U0000144453	1	Кронштейн в сборе Bracket assembly		
1.1	U0000145808	1	Пластина Plate	DIN 7985 M4,0x10 (2) DIN 125 A4,3 (2) DIN 127 A4,1 (2) DIN 985 M4 (2)	
2	U0000138257	1	Механизм выдачи стаканов Mechanism, cup dispenser	DIN 7985 M4,0x14 (4) DIN 7985 M4,0x35 (2) DIN 6798 A4 (6) DIN 125 A4,3 (6)	Рис.3.9-Fig.3.9
3	U0000119219	1	Магнит большой Magnet	DIN 7985 M4,0x14 (2) DIN 6798 A4 (2) DIN 125 A4,3 (2)	
4	U0000124700	1	Защёлка Latch	DIN 7985 M3,0x08 (1) DIN 125 A3,2 (1) DIN 127 A3,1 (1)	
5	U0000153757	1	Трапеция Trapezoid	DIN 6923 M4 (4)	
6	U0000141665	1	Комплект выдачи ложек Dispenser spoons & sugar		Рис.3.2-Fig.3.2
7	U0000137175	1	Комплект петли модуля выдачи Hinge kit		Рис.3.1-Fig.3.1
8	U0000141667	1	Комплект пружинной руки Arm, cup holder		Рис.3.4-Fig.3.4
9	U0000138097	1	Тубы стаканов Cups tubes		
10	U0000133961	1	Крышка Cap	DIN 125 A4,3 (2) DIN 985 M4 (1)	С отверстием
11	U0000119026	1	Моторедуктор выдачи сахара Gear motor	DIN 7985 M4,0x14 (4) DIN 125 A4,3 (4) DIN 127 A4,1 (4) DIN 7981 M3,5x9,5-C (4)	
12	U0000124796	1	Кожух верхний Upper casing	DIN 7981 M3,5x9,5-C (1)	
13	U0000124797	1	Кожух задний Rear casing	DIN 7981 M3,5x9,5-C (1)	
14	U0000119031	1	Контейнер сахара Sugar container		Рис.6.3-Fig.6.3
15	U0000119760	1	Патрубок контейнера сахара Nozzle sugar container		
16	-----	1	Лоток выдачи Dispensing tray		Рис.3.5-Fig.3.5 Рис.3.6-Fig.3.6
17	-----	1	Комплект датчика стакана Glass sensor kit		Рис.3.7-Fig.3.7 Рис.3.8-Fig.3.8
18	U0000115805	1	Пружина Spring	DIN 985 M3 (1) DIN 125 A3,2 (1)	

№	Код / Code	Модификации / Modifications	Примечание / Note	№ Изменений
---	U0000141782	ВСЕ / ALL		47

3.1
КОМПЛЕКТ МОДУЛЯ ВЫДАЧИ
DISPENSER COMPONENTS
КОМПЛЕКТ ПЕТЛИ МОДУЛЯ ВЫДАЧИ
HINGE KIT

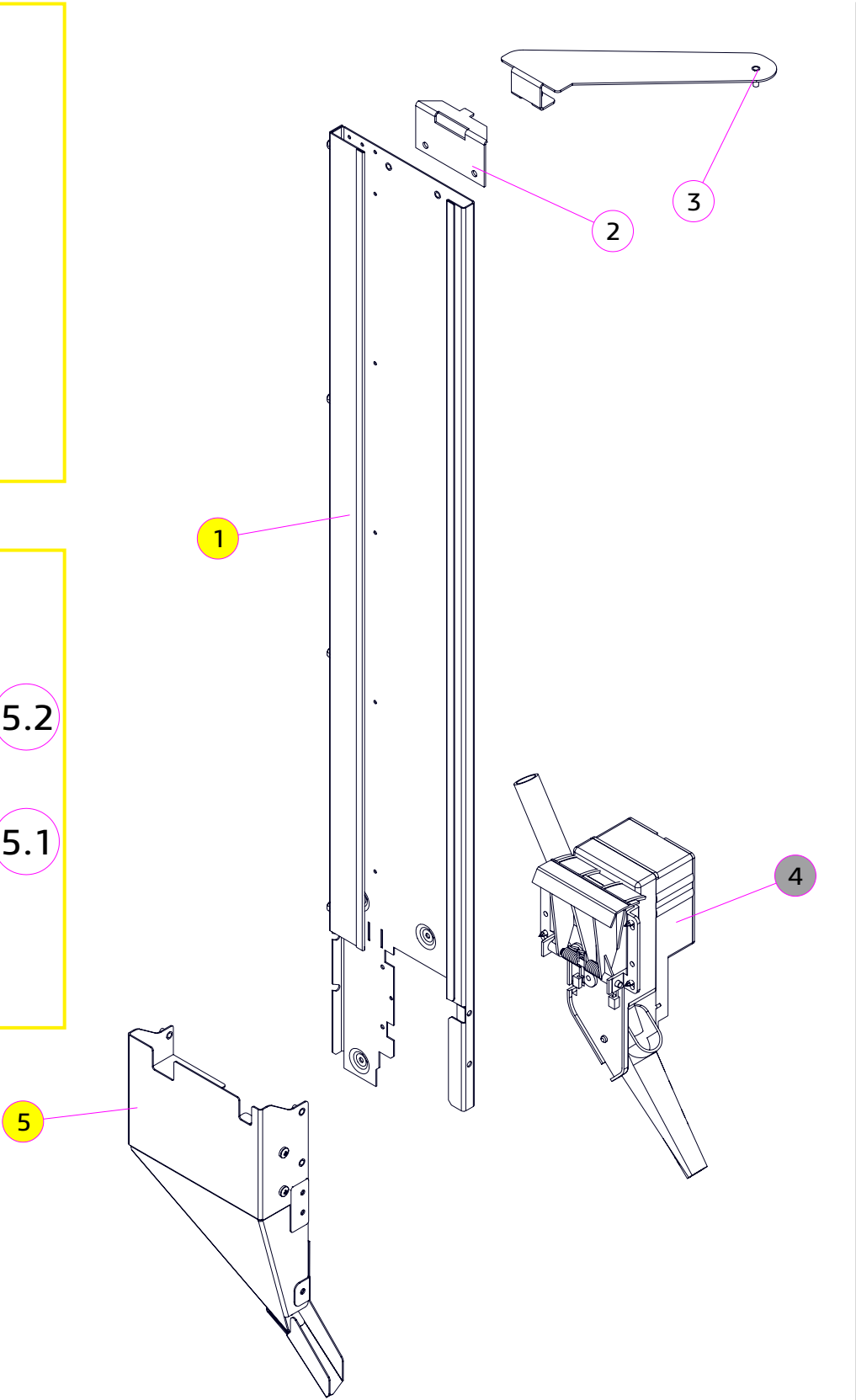
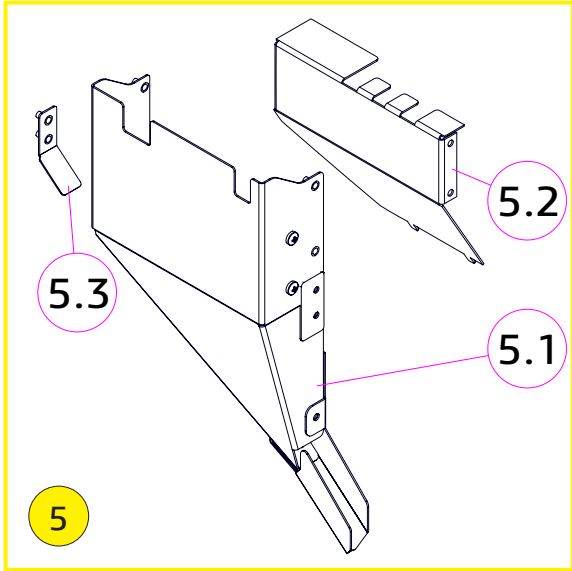
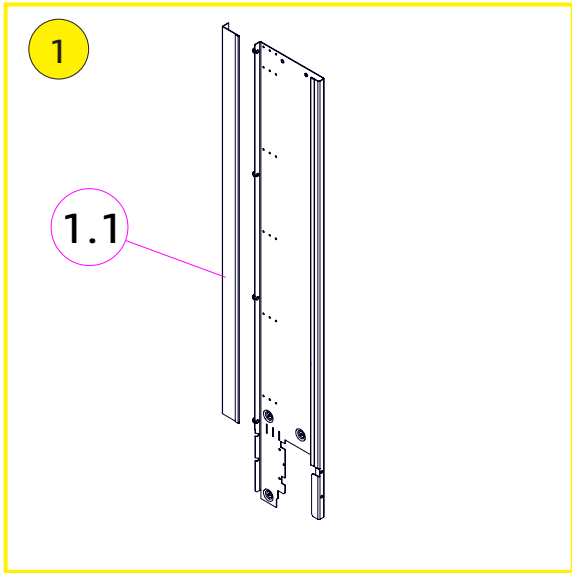


№	КОД CODE	Кол. Unit	Наименование Name	Крепёж Fixing	Примечание Note
1	U0000137194	1	Петля модуля выдачи Hinge, cup dispenser	DIN 985 M4 (7) DIN 125 A4,3 (7)	
2	U0000119220	1	Ось петли Axis		

№	Код / Code	Модификации / Modifications	Примечание / Note	№ Изменений
---	U0000137175	ВСЕ / ALL		4

КОМПЛЕКТ МОДУЛЯ ВЫДАЧИ
DISPENSER COMPONENTS

КОМПЛЕКТ ВЫДАЧИ ЛОЖЕК
DISPENSER SPOONS & SUGAR

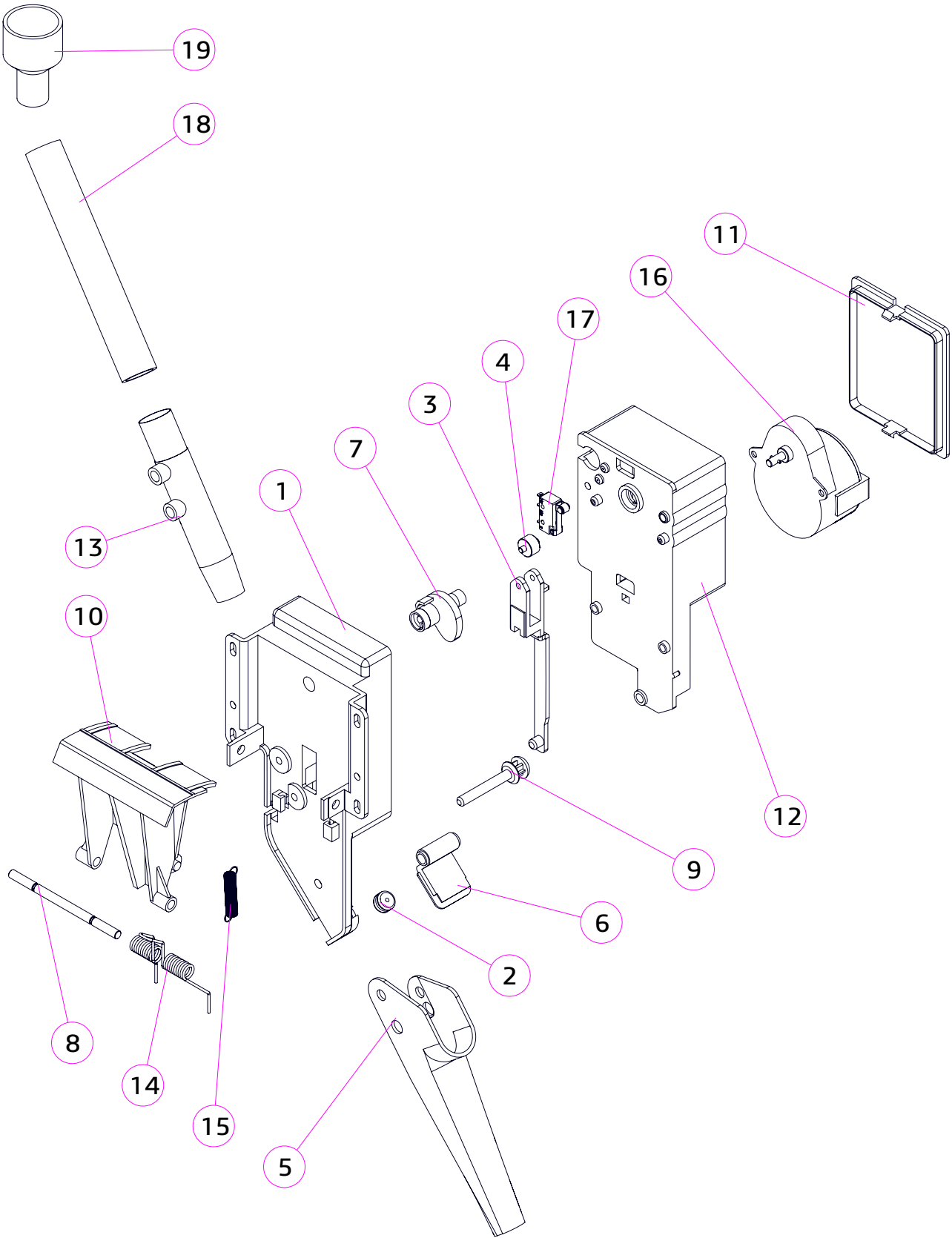


№	КОД CODE	Кол. Unit	Наименование Name	Крепёж Fixing	Примечание Note
1	U0000141666	1	Панель в сборе Panel assembly		
1.1	U0000140708	1	Уголок Corner	DIN 6923 M4 (4)	
2	U0000125206	1	Кронштейн Bracket	DIN 6923 M4 (2)	
3	U0000146528	1	Держатель в сборе Holder assembly	DIN 7985 M4,0x10 (1) DIN 6923 M4 (1)	
4	U0000141776	1	Механизм выдачи ложек Mechanism, dispenser stirrer		Рис. 3.3-Fig.3.3
5	U0000140711	1	Направляющая размешивателей Guide assembly		
5.1	U0000141591	1	Направляющая размешивателей Guide		
5.2	U0000144418	1	Полка Shelf		
5.3	U0000140479	1	Отсекатель в сборе Bracket		

№	Код / Code	Модификации / Modifications	Примечание / Note	№ Изменений
---	U0000141665	ВСЕ / ALL		19

КОМПЛЕКТ МОДУЛЯ ВЫДАЧИ
DISPENSER COMPONENTS

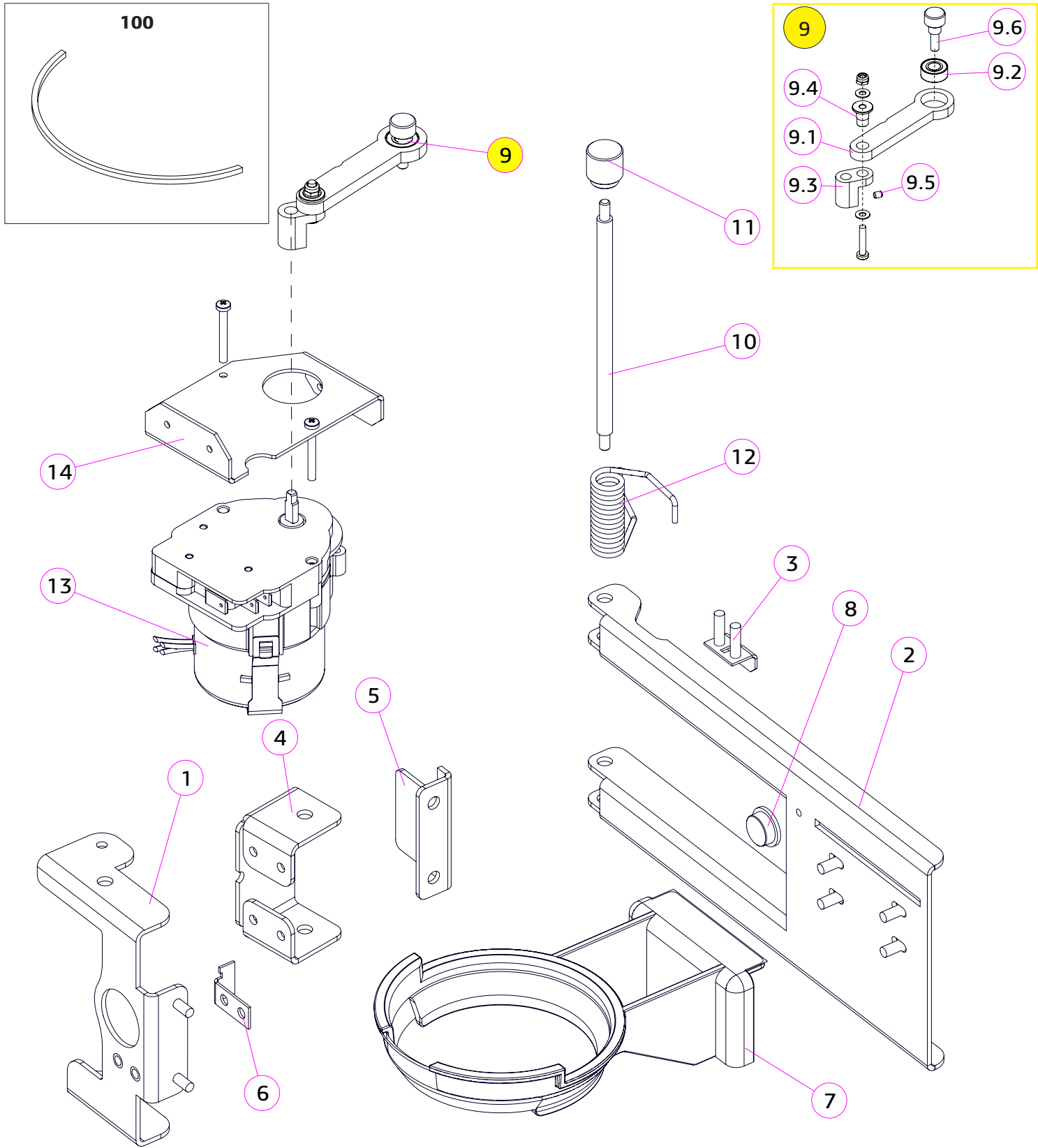
КОМПЛЕКТ ВЫДАЧИ ЛОЖЕК → МЕХАНИЗМ ВЫДАЧИ ЛОЖЕК
DISPENSER SPOONS & SUGAR → MECHANISM, DISPENSER STIRRER



№	КОД CODE	Кол. Unit	Наименование Name	Крепёж Fixing	Примечание Note
1	U0000122287	1	Корпус Body		
2	U0000125284	1	Отбойник Pass-wire		
3	U0000122284	1	Стержень Rod		
4	U0000122293	1	Ролик Roller		
5	U0000139203	1	Сопло Sugar nozzle		
6	U0000122286	1	Стенка сопла Nozzle panel		
7	U0000122283	1	Эксцентрик (кулачок) Eccentric		
8	U0000122290	1	Ось Axis	DIN 6798 A4 (2)	
9	U0000122281	1	Ось сопла Nozzle pole		
10	U0000122288	1	Толкатель Pusher		
11	U0000122280	1	Крышка Cover		
12	U0000122282	1	Поддержка мотора Support	DIN 7981 M4,2x16-C (4)	
13	U0000122285	1	Трубка сахара Sugar pipe	DIN 7985 M4,0x08 (2)	
14	U0000122291	1	Пружина Spring		
15	U0000122390	1	Пружина Spring		
16	U0000136260	1	Мотор-редуктор Motor	DIN 7981 M2,9x9,5-C (2)	
17	U0000122703	1	Жгут модуля выдачи ложек Harness	DIN 7981 M2,2x13-C (2)	Микропереключатель входит в состав жгута
18	U0000122765	1	Трубка силиконовая Pipe, silicone		125 мм
19	U0000119034	1	Воронка Funnel		

№	Код / Code	Модификации / Modifications	Примечание / Note	№ Изменений
---	U0000141776	ВСЕ / ALL		4

3.4
КОМПЛЕКТ МОДУЛЯ ВЫДАЧИ
DISPENSER COMPONENTS
КОМПЛЕКТ ПРУЖИННОЙ РУКИ
ARM, CUP HOLDER

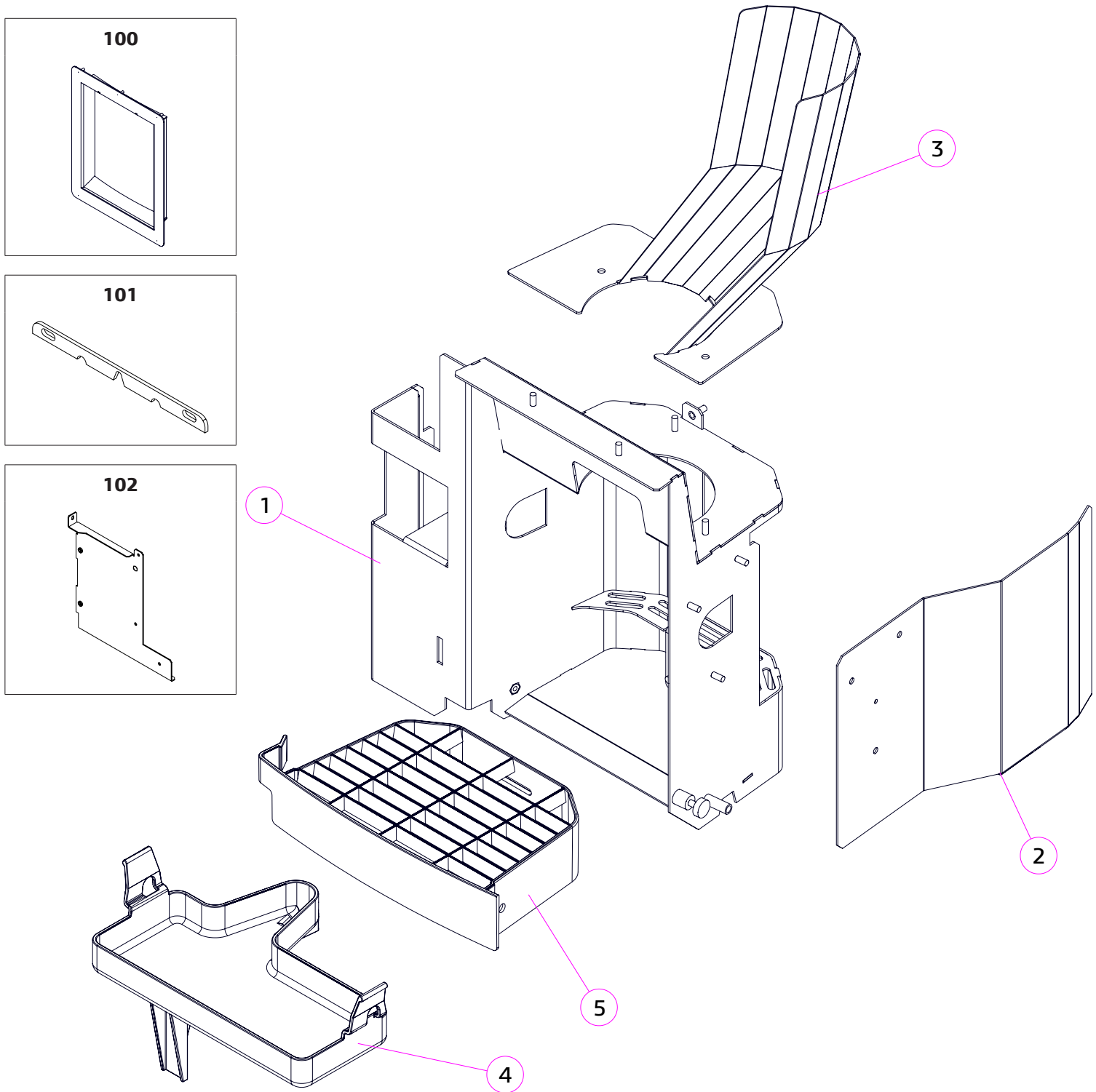
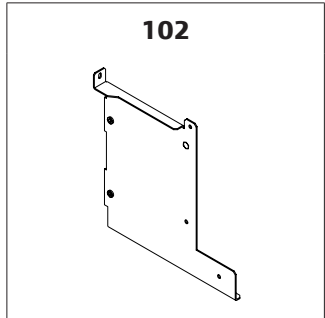
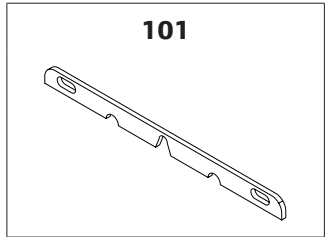
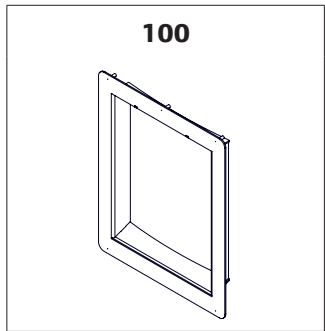


№	КОД CODE	Кол. Unit	Наименование Name	Крепёж Fixing	Примечание Note
1	U0000137180	1	Кронштейн пружины в сборе Spring bracket		
2	U0000141592	1	Кронштейн держателя стакана Cup holder bracket		
3	U0000137181	1	Зацеп пружины верхний в сборе Top hitch	DIN 985 M4 (2) DIN 125 A4,3 (2)	
4	U0000137184	1	Опорный кронштейн Bracket	DIN 7981 M3,5x9,5-C (4)	
5	U0000137183	1	Крышка пружинного механизма Cover	DIN 6923 M4 (2)	
6	U0000137182	1	Зацеп пружины нижний Lower hitch	DIN 6923 M4 (2)	
7	U0000138702	1	Держатель стаканов Cup holder	A2 DIN 7981 M4,2x9,5-F (4)	
8	U0000011027	1	Площадка Damper		
9	U0000137196	1	Привод руки в сборе Hand drive assembly	DIN 934 M4 (1) DIN 127 A4,1 (1) DIN 125 A4,3 (1)	
9.1	U0000137055	1	Тяга эксцентрика Eccentric rod		
9.2	U0000126314	1	Подшипник Bearing		
9.3	U0000137056	1	Эксцентрик привода Eccentric	DIN 7985 M3,0x16 (1) DIN 125 A3,2 (1) DIN 985 M3 (1)	
9.4	U0000137057	1	Втулка эксцентрика Eccentric bushing		
9.5	U0000137067	1	Винт DIN 551 M3x6 Screw DIN 551 M3x6		
9.6	U0000119284	1	Винт Screw		
10	U0000134975	1	Ось руки Axis, cup holder	DIN 9021 A4,3 (1) DIN 985 M4 (1)	
11	U0000119044	1	Головка оси Axis heading		
12	U0000126690	1	Пружина Spring		
13	U0000119027	1	Моторедуктор Gear motor	DIN 7985 M3,0x25 (2) DIN 985 M3 (2)	
14	U0000136518	1	Кронштейн Bracket	DIN 7981 M3,5x9,5-C (4)	
100	U0000139432	1	Скоба Bracket		

№	Код / Code	Модификации / Modifications	Примечание / Note	№ Изменений
---	U0000141667	ВСЕ / ALL		12



A B



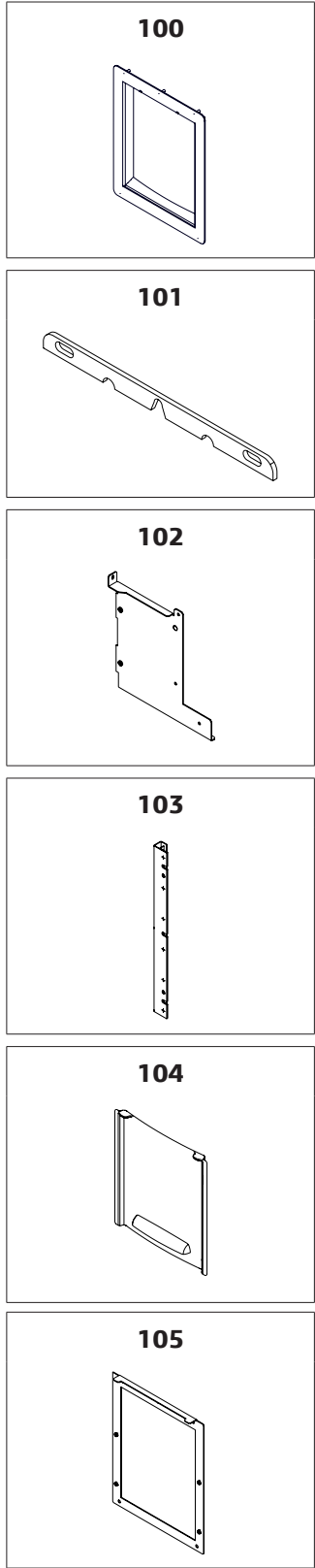
№	КОД CODE	Кол. Unit	Наименование Name	Крепёж Fixing	Примечание Note
1	U0000139469	1	Короб в сборе Box assembly	DIN 6923 M4 (3) DIN 7985 M4,0x20 (2) DIN 125 A4,3 (2)	
2	U0000140758	1	Кожух Casing	DIN 6923 M4 (3)	
3	U0000139468	1	Воронка в сборе Funnel assembly	DIN 6923 M4 (3)	
4	U0000119129	1	Поддон лотка выдачи Tray		
5	U0000153882	1	Решётка (доработка) Grille		
100	U0000140754	1	Обрамление лотка выдачи Framing	DIN 6923 M4 (5)	Заказывается отдельно
101	U0000146550	2	Пластина Plate		Заказывается отдельно
102	U0000141590	1	Пластина в сборе Plate	DIN 7985 M4,0x10 (1) DIN 125 A4,3 (1) DIN 127 A4,1 (1) DIN 464 M4,0x12 (2)	Заказывается отдельно

№	Код / Code	Модификации / Modifications	Примечание / Note	№ Изменений
A	U0000141664	ВСЕ (TOUCH)		7

3.6
КОМПЛЕКТ МОДУЛЯ ВЫДАЧИ
DISPENSER COMPONENTS
КОМПЛЕКТ ЛОТКА ВЫДАЧИ
DELIVERY TRAY COMPONENTS



A B



№	КОД CODE	Кол. Unit	Наименование Name	Крепёж Fixing	Примечание Note
1	U0000144096	1	Короб в сборе Box assembly	DIN 6923 M4 (3) DIN 7985 M4,0x20 (2) DIN 125 A4,3 (2)	
2	U0000140758	1	Кожух Casing	DIN 6923 M4 (3)	
3	U0000139468	1	Воронка в сборе Funnel assembly	DIN 6923 M4 (3)	
4	U0000119129	1	Поддон лотка выдачи Tray		
5	U0000153882	1	Решётка (доработка) Grille		
100	U0000144093	1	Обрамление лотка выдачи Framing	DIN 6923 M4 (5)	Заказывается отдельно Не входит в комплект
101	U0000146550	2	Пластина Plate		Заказывается отдельно Не входит в комплект
102	U0000141590	1	Пластина в сборе Plate	DIN 7985 M4,0x10 (1) DIN 125 A4,3 (1) DIN 127 A4,1 (1) DIN 464 M4,0x12 (2)	Заказывается отдельно Не входит в комплект
103	U0000144094	2	Направляющая шторки в сборе Guide	DIN 7985 M4,0x18 (2) DIN 125 A4,3 (2) DIN 127 A4,1 (2)	Заказывается отдельно Не входит в комплект
104	U0000119126	1	Шторка Curtain		Заказывается отдельно Не входит в комплект
105	U0000144095	1	Панель в сборе Panel assembly	DIN 6923 M4 (5)	Заказывается отдельно Не входит в комплект

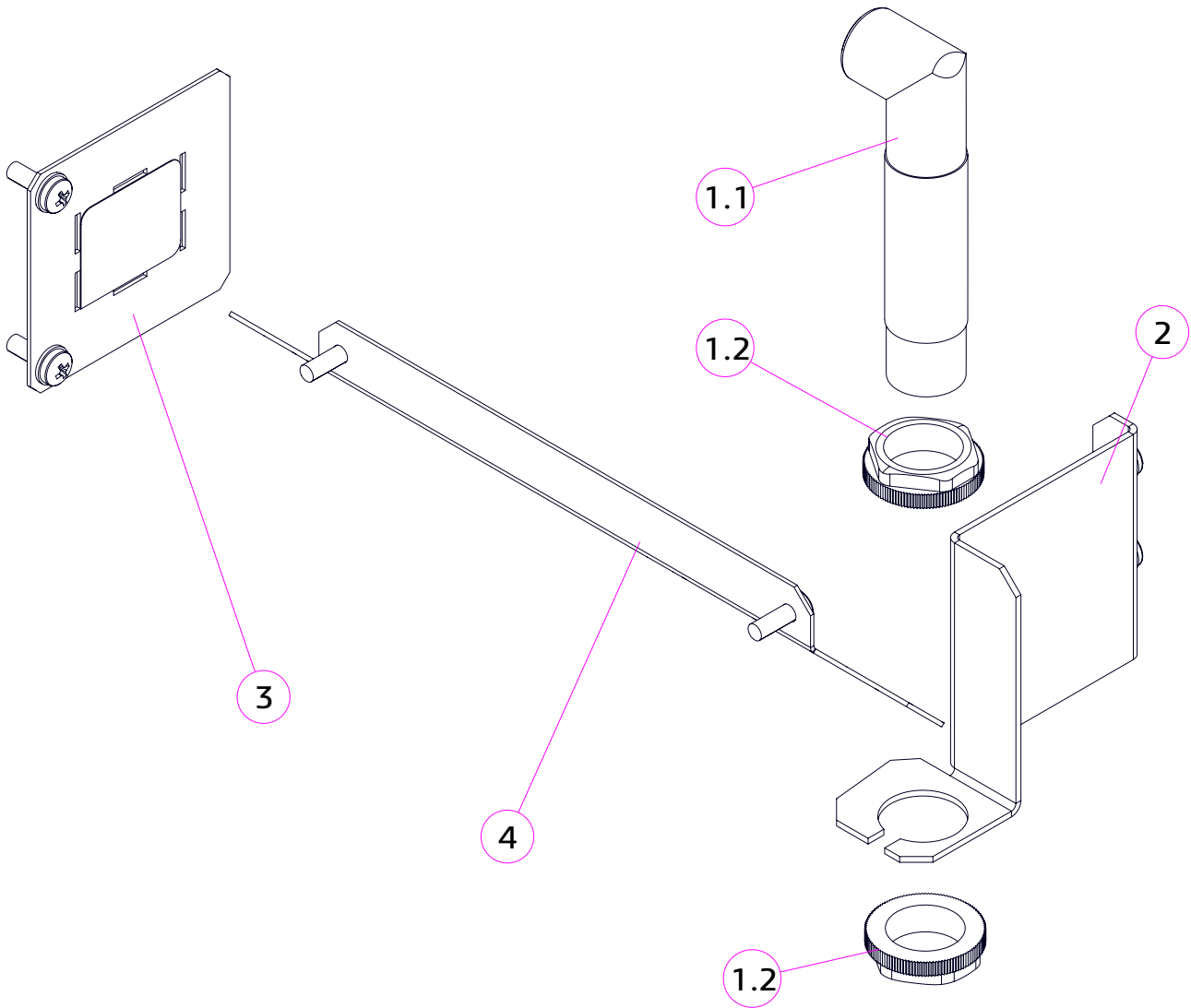
№	Код / Code	Модификации / Modifications	Примечание / Note	№ Изменений
B	U0000144419	ВСЕ	Под установку защитной шторки	7

КОМПЛЕКТ МОДУЛЯ ВЫДАЧИ
DISPENSER COMPONENTS


КОМПЛЕКТ ЛОТКА ВЫДАЧИ → КОМПЛЕКТ ДАТЧИКА СТАКАНА
DELIVERY TRAY COMPONENTS → CUP SENSOR COMPONENTS



A B



№	КОД CODE	Кол. Unit	Наименование Name	Крепёж Fixing	Примечание Note
1	U0000124231	1	Жгут фотоэлемента Photocell harness	DIN 6923 M4 (1)	Жгут + фотодатчик
1.1	U0000124413	1	Фотодатчик Photosensor		
1.2	U0000136348	2	Гайка фотодатчика Photosensor nut		Из комплекта фотодатчика
2	U0000137193	1	Кронштейн датчика в сборе Sensor bracket assembly	DIN 7985 M4,0x12 (2)	
3	U0000137176	1	Отражатель в сборе Reflector assembly	DIN 7985 M4,0x12 (2)	
4	U0000137177	1	Козырёк защитный Protective visor	DIN 7985 M4,0x12 (2)	



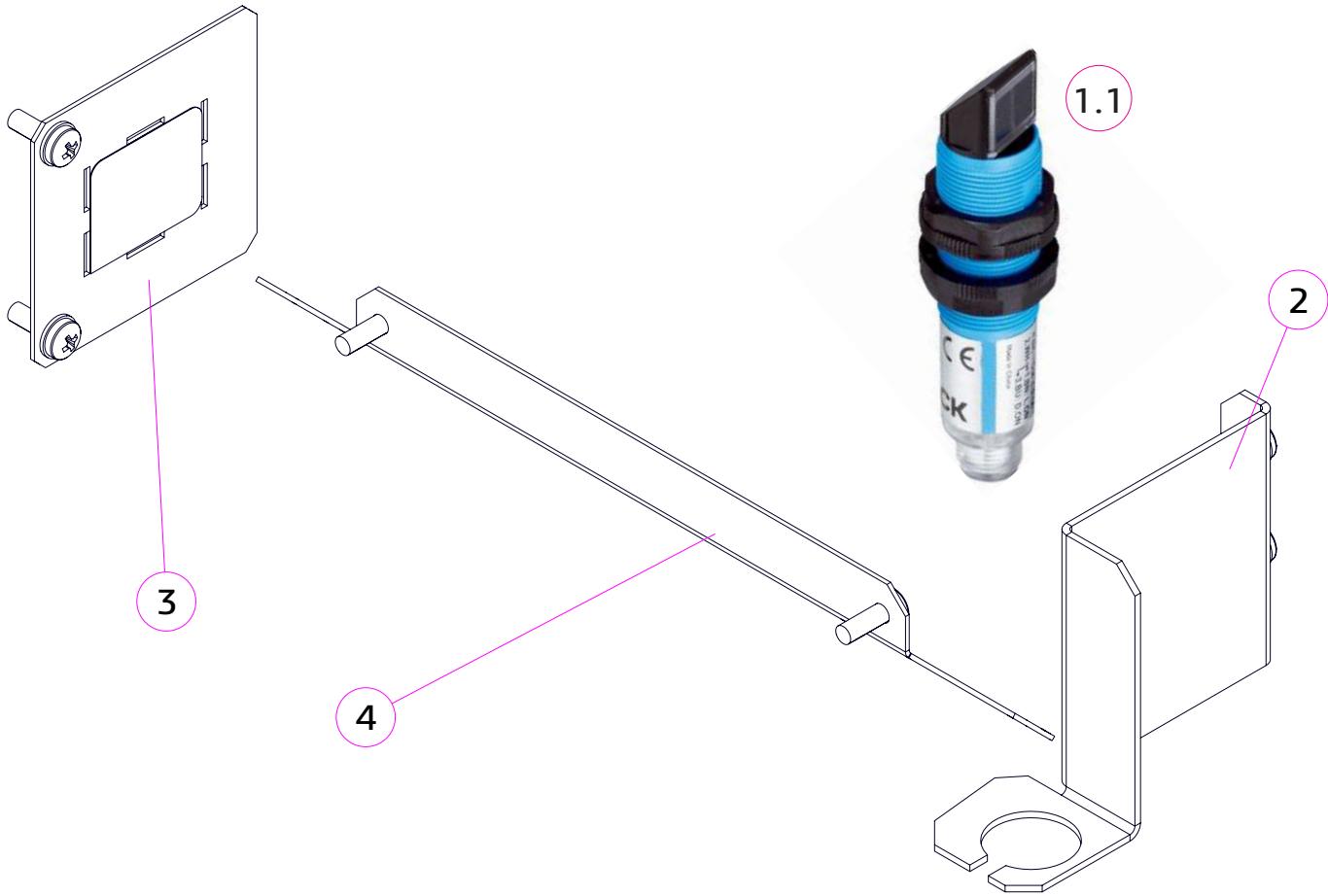
№	Код / Code	Модификации / Modifications	Примечание / Note	№ Изменений
A	U0000138266	ВСЕ / ALL	Опция / Фотодатчик Aeco	1

КОМПЛЕКТ МОДУЛЯ ВЫДАЧИ
DISPENSER COMPONENTS


КОМПЛЕКТ ЛОТКА ВЫДАЧИ → КОМПЛЕКТ ДАТЧИКА СТАКАНА (ОПЦИЯ)
DELIVERY TRAY COMPONENTS → CUP SENSOR COMPONENTS (OPTION)



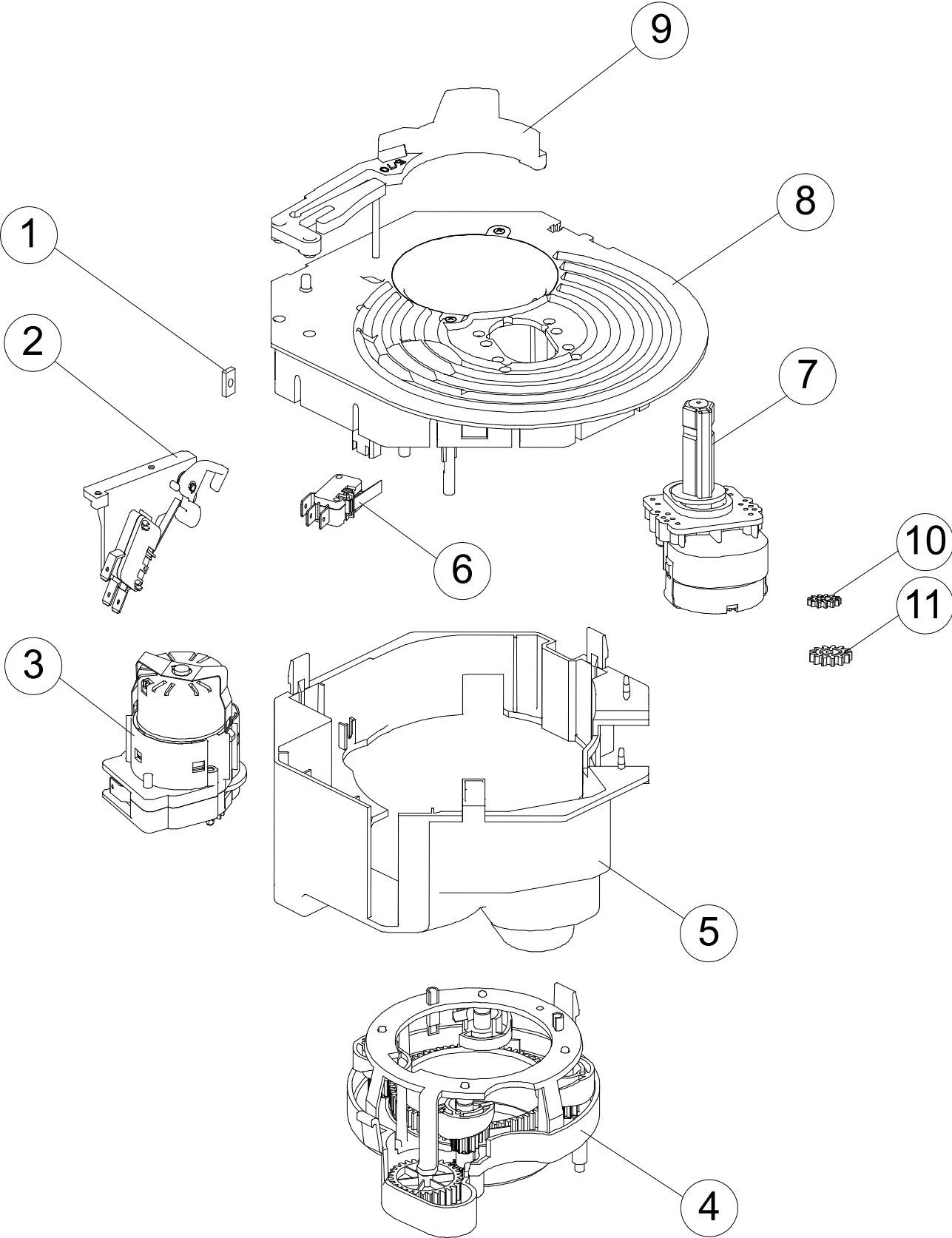
A B



№	КОД CODE	Кол. Unit	Наименование Name	Крепёж Fixing	Примечание Note
1	U0000145591	1	Жгут фотоэлемента Photocell harness	DIN 6923 M4 (1)	Жгут + фотодатчик
1.1	U0000144359	1	Фотодатчик Photosensor		
2	U0000137193	1	Кронштейн датчика в сборе Sensor bracket assembly	DIN 7985 M4,0x12 (2)	
3	U0000137176	1	Отражатель в сборе Reflector assembly	DIN 7985 M4,0x12 (2)	
4	U0000137177	1	Козырёк защитный Protective visor	DIN 7985 M4,0x12 (2)	



№	Код / Code	Модификации / Modifications	Примечание / Note	№ Изменений
B	U0000150004	BCE / ALL	Опция / Фотодатчик Stick	1



№	КОД CODE	Кол. Unit	Наименование Name	Крепёж Fixing	Примечание Note
1	U0000134086	1	Гайка М4 Fixing nut M4		
2	U0000124572	1	Микровыключатель наличия стаканов Microswitch support assembly		
3	U0000124480	1	Моторедуктор выдачи стаканов Gear motor		
4	U0000145639	1	Модуль выдачи стакана с 6 роликами Glass delivery module		
5	U0000145640	1	Крышка механизма выдачи стаканов Cup mechanism, cover		
6	U0000125292	1	Микропереключатель положения тубы Turret positioning microswitch		
7	U0000145638	1	Моторедуктор поворота туб Turret drive gear motor assembly		
8	U0000134088	1	Корпус механизма выдачи стаканов Upper body		
9	U0000145634	1	Фиксатор туб механизма выдачи стаканов Turret positioning lever		
10	U0000122347	1	Шестерёнка редуктора поворота туб Gear		
11	U0000124571	1	Шестерёнка редуктора поворота туб Gear		

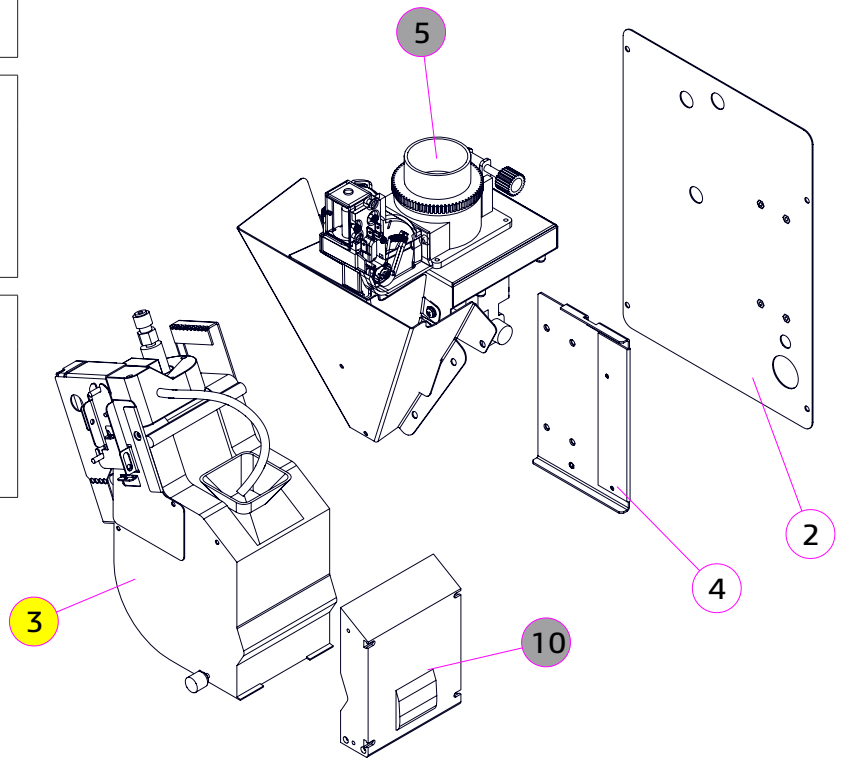
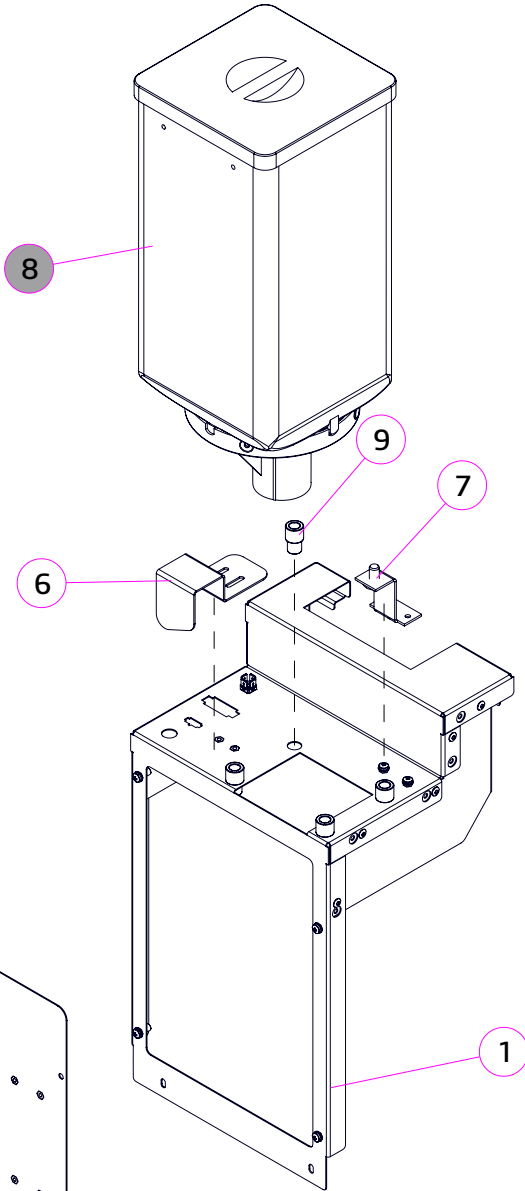
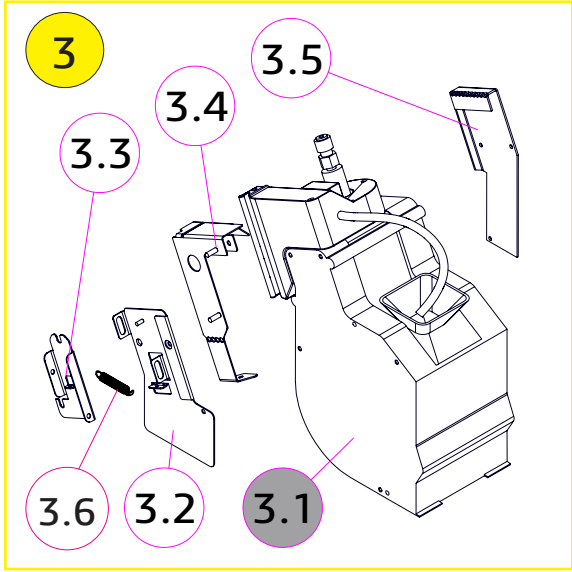
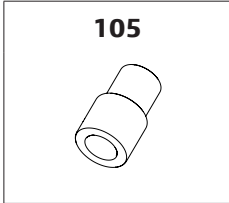
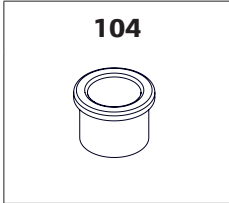
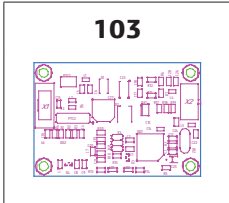
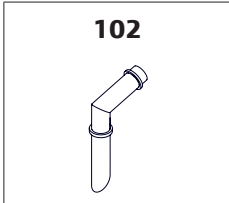
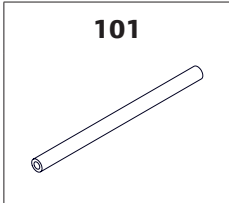
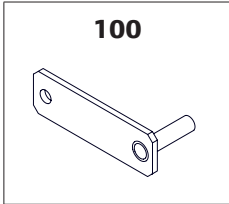
№	Код / Code	Модификации / Modifications	Примечание / Note	№ Изменений
---	U0000138257	ВСЕ		



№	КОД CODE	Рисунок Figure	Примечание Note	№	КОД CODE	Рисунок Figure	Примечание Note
A	U0000141633		Rosso (Touch) To Go Rosso (Touch) To Go Coffee + Tea	B	U0000141642		Rosso (Touch) To Go Duo
C	U0000165057		Rosso (Touch) To Go Rosso (Touch) To Go Coffee + Tea С кофемолкой CH	D	U0000158231		Rosso (Touch) To Go Duo С кофемолкой CH



A B C D

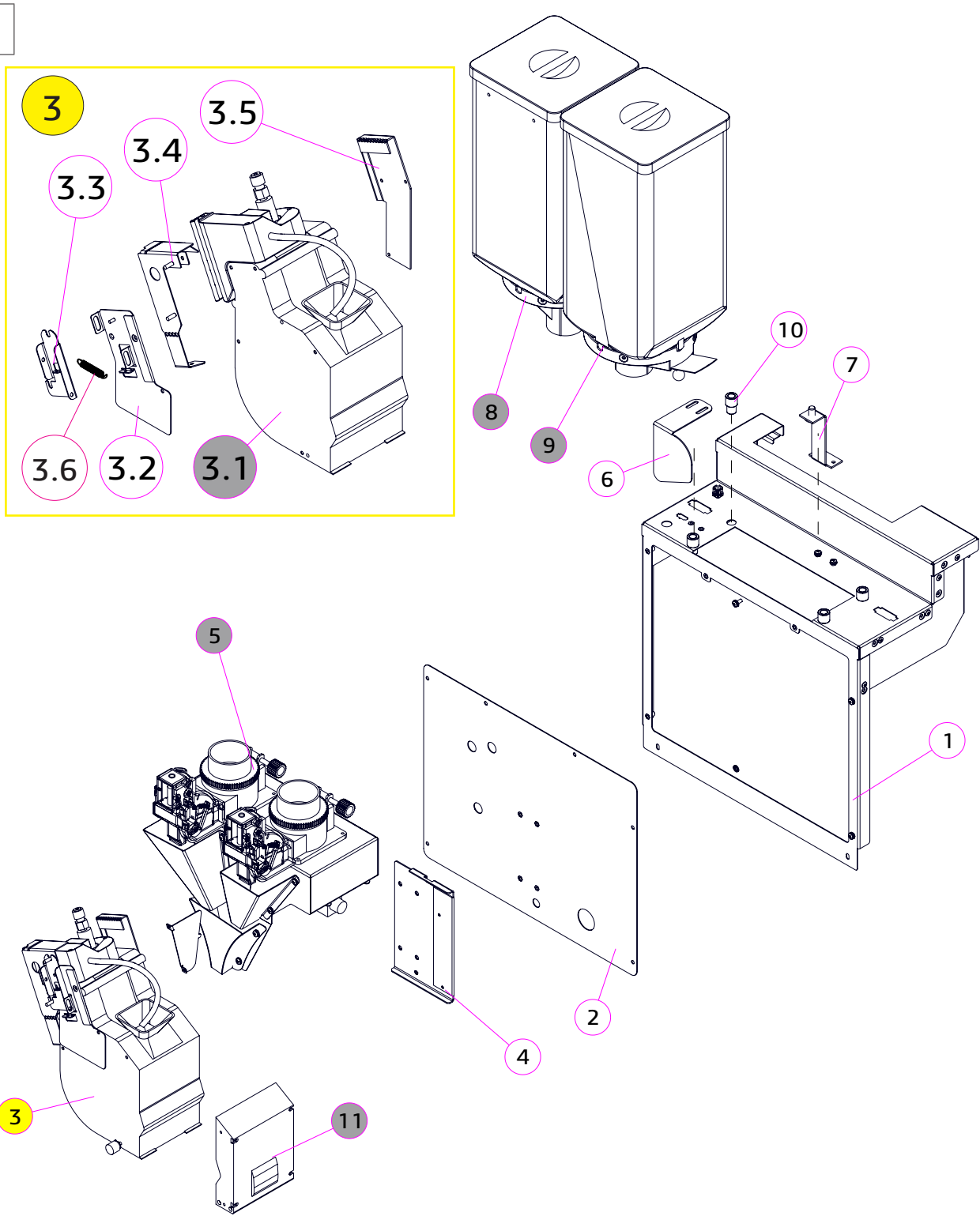
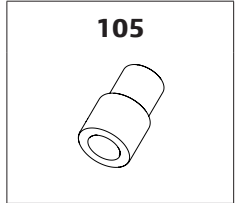
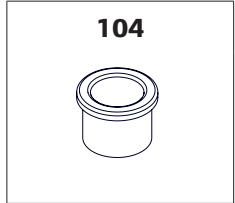
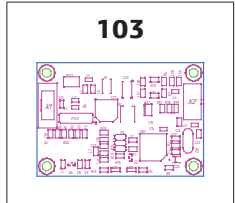
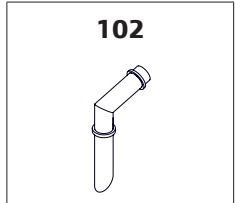
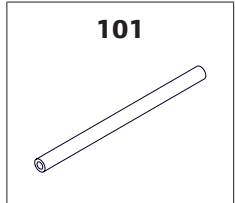
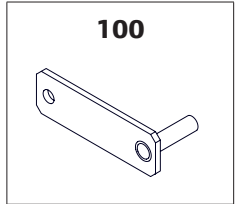


№	Код / Code	Модификации / Modifications	Примечание / Note	№ Изменений
A	U0000141633	Rosso (Touch) To Go Rosso (Touch) To Go Coffee + Tea	Кофемолка (Италия)	29

№	КОД CODE	Кол. Unit	Наименование Name	Крепёж Fixing	Примечание Note
1	U0000141634	1	Поддержка в сборе Bracket assembly	A2 DIN 7985 M4,0x14 (2) A2 DIN 127 A4,1 (2) A2 DIN 125 A4,3 (2)	
2	U0000141636	1	Кронштейн ЦУ в сборе Bracket assembly		
3	U0000141637	1	Кофегруппа в сборе Coffee group assembly		Без редуктора
3.1	U0000142590	1	Варио-группа Vario group		Без редуктора Рис.4.5-Fig.4.5
3.2	U0000138784	1	Кронштейн в сборе Bracket assembly	DIN 7981 M2,9x9,5-C (1)	
3.3	U0000138785	1	Направляющая Guide	DIN 923 M4,0x03 (2) DIN 125 A6,4 (2) DIN 985 M4 (2) DIN 9021 A3,2 (1) DIN 985 M3 (1)	
3.4	U0000138786	1	Держатель в сборе Holder assembly	DIN 315 M4 (2)	
3.5	U0000141572	1	Пластина Plate	DIN 7981 M2,9x9,5-C (3)	
3.6	U0000115805	1	Пружина Spring		
4	U0000146468	1	Кронштейн в сборе Bracket assembly		
5	U0000141639	1	Кофемолка в сборе Coffee grinder assembly		Рис.4.12-Fig.4.12
6	U0000141783	1	Кронштейн опорный Support bracket	A2 DIN 7985 M4,0x14 (2) A2 DIN 127 A4,1 (2) A2 DIN 9021 A4,3 (2)	
7	U0000144420	1	Прижим кофемолки в сборе Bracket	A2 DIN 7985 M4,0x14 (2) A2 DIN 125 A4,3 (2) A2 DIN 127 A4,1 (2)	
8	U0000158546	1	Контейнер кофе (доработка) Coffee container	A2 DIN 985 M4 (2) A2 DIN 923 M4,0x03 (2)	Рис.6.1-Fig.6.1
9	U0000119138	4	Ножки кофемолки Anti-vibration support		
10	U0000124477	1	Редуктор группы эспрессо Espresso group reducer		Рис.4.6-Fig.4.6
100	U0000123673	1	Пластина блокировочная в сборе Lock plate assembly		
101	U0000118984	1	Трубка силиконовая 5x2 Silicone tube 5x2		330 мм
102	U0000119191	1	Сопло напитков Beverage nozzle		
103	U0000136672	1	Плата 066r5 Board 066r5	DIN 7985 M3,0x08 (4) DIN 127 A3,1 (4) DIN 125 A3,2 (4)	
104	U0000119160	1	Втулка Bushing		
105	U0000119138	4	Ножка кофемолки Coffee grinder leg		



A B C D

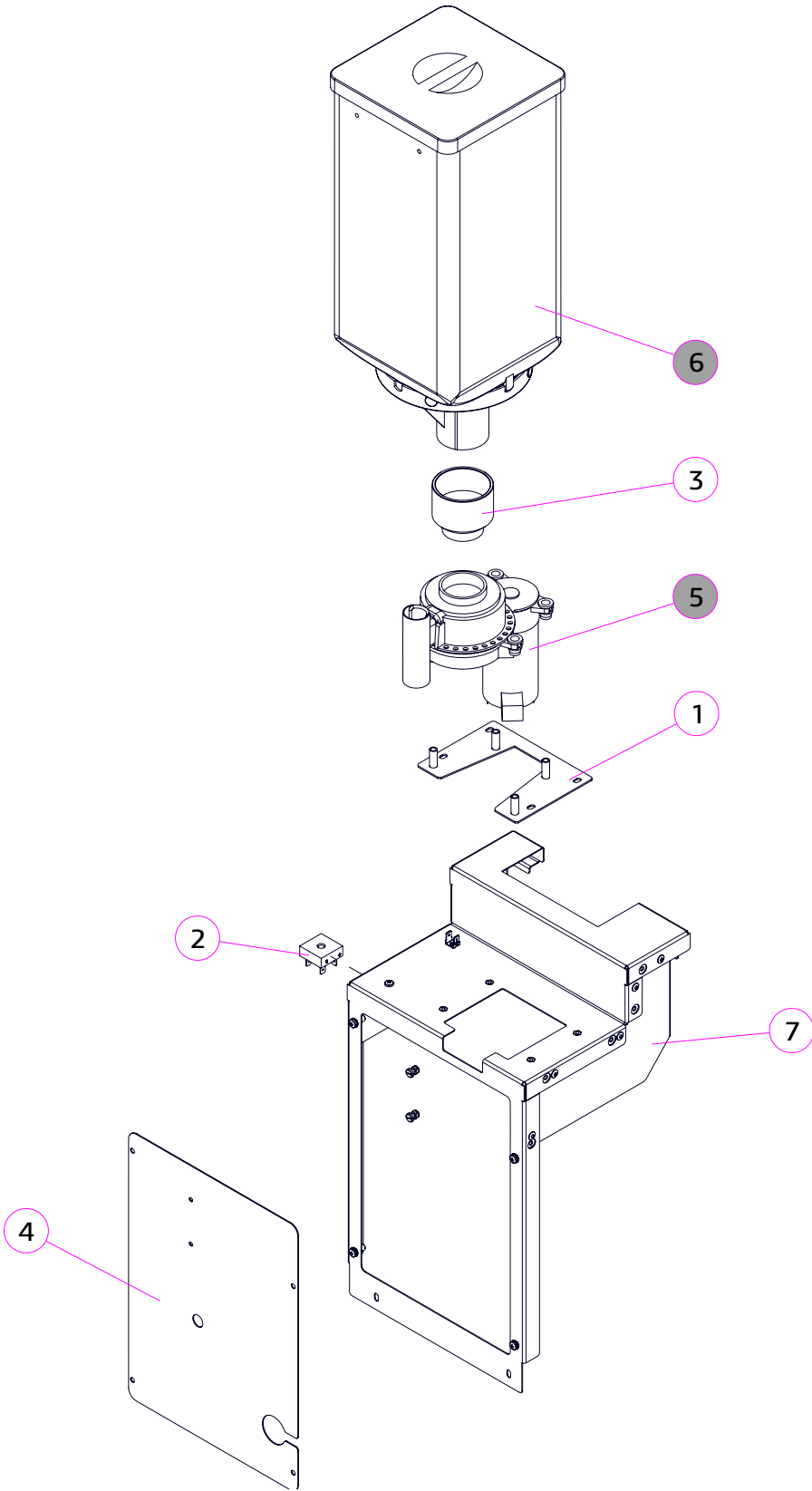
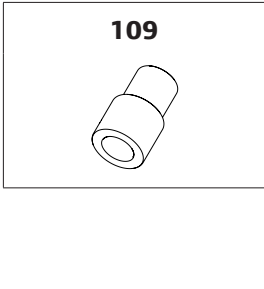
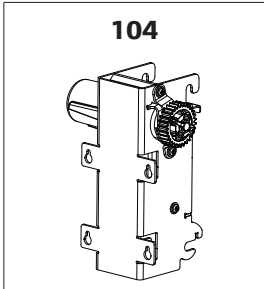
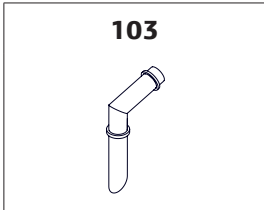

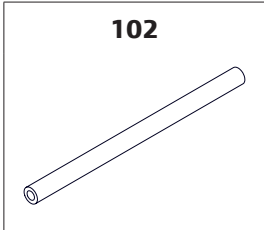
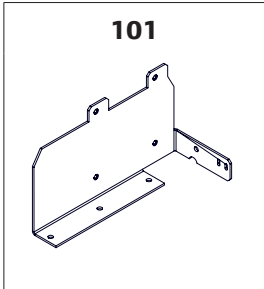
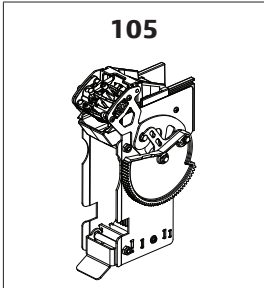
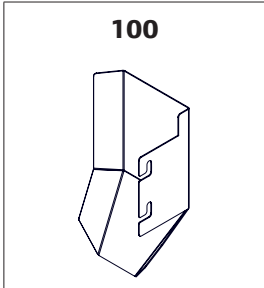


№	КОД CODE	Кол. Unit	Наименование Name	Крепёж Fixing	Примечание Note
1	U0000141642	1	Поддержка в сборе Bracket assembly	A2 DIN 7985 M4,0x14 (2) A2 DIN 127 A4,1 (2) A2 DIN 125 A4,3 (2)	
2	U0000141646	1	Кронштейн ЦУ в сборе Bracket assembly		
3	U0000141637	1	Кофегруппа в сборе Coffee group assembly		
3.1	U0000142590	1	Варио-группа Vario group		Без редуктора Рис.4.5-Fig.4.5
3.2	U0000138784	1	Кронштейн в сборе Bracket assembly	DIN 7981 M2,9x9,5-C (1)	
3.3	U0000138785	1	Направляющая Guide	DIN 923 M4,0x03 (2) DIN 125 A6,4 (2) DIN 985 M4 (2) DIN 9021 A3,2 (1) DIN 985 M3 (1)	
3.4	U0000138786	1	Держатель в сборе Holder assembly	DIN 315 M4 (2)	
3.5	U0000141572	1	Пластина Plate	DIN 7981 M2,9x9,5-C (3)	
3.6	U0000115805	1	Пружина Spring		
4	U0000146468	1	Кронштейн в сборе Bracket assembly		
5	U0000141649	1	Кофемолка в сборе Coffee grinder assembly		Рис.4.13-Fig.4.13
6	U0000141582	1	Кронштейн опорный Support bracket	A2 DIN 7985 M4,0x14 (2) A2 DIN 127 A4,1 (2) A2 DIN 9021 A4,3 (2)	
7	U0000145632	1	Прижим кофемолки в сборе Bracket	A2 DIN 7985 M4,0x14 (2) A2 DIN 125 A4,3 (2) A2 DIN 127 A4,1 (2)	
8	U0000158544	1	Контейнер кофе левый (доработка) Coffee container left	A2 DIN 985 M4 (2) A2 DIN 923 M4,0x03 (2)	Рис.6.1-Fig.6.1
9	U0000158545	1	Контейнер кофе правый (доработка) Coffee container right	A2 DIN 985 M4 (2) A2 DIN 923 M4,0x03 (2)	Рис.6.1-Fig.6.1
10	U0000119138	4	Ножки кофемолки Anti-vibration support		
11	U0000124477	1	Редуктор группы эспрессо Espresso group reducer		Рис.4.6-Fig.4.6
100	U0000123673	1	Пластина блокировочная в сборе Lock plate assembly		
101	U0000118984	1	Трубка силиконовая 5x2 Silicone tube 5x2		330 мм
102	U0000119191	1	Сопло напитков Beverage nozzle		
103	U0000136672	1	Плата 066r5 Board 066r5	DIN 7985 M3,0x08 (4) DIN 127 A3,1 (4) DIN 125 A3,2 (4)	
104	U0000119160	1	Втулка Bushing		
105	U0000119138	8	Ножка кофемолки Coffee grinder leg		

№	Код / Code	Модификации / Modifications	Примечание / Note	№ Изменений
B	U0000141642	Rosso (Touch) To Go Duo	Кофемолка (Италия)	29



A B C D

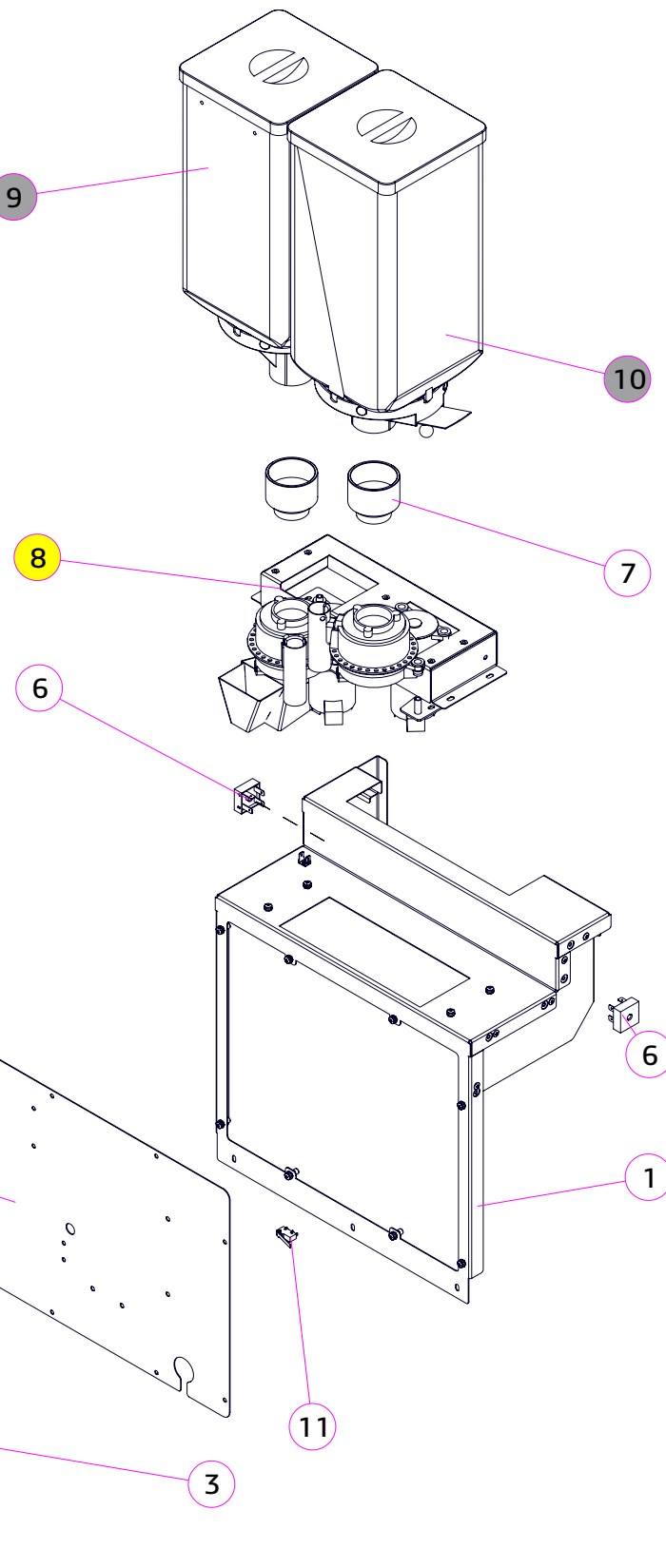
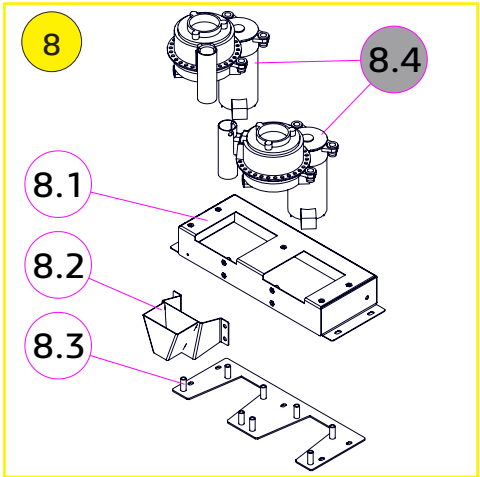
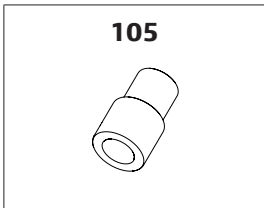
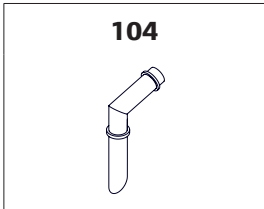
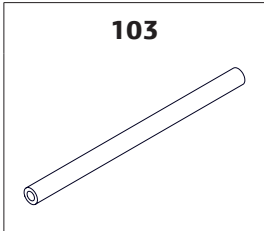
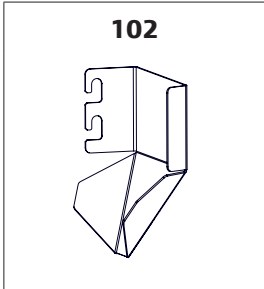
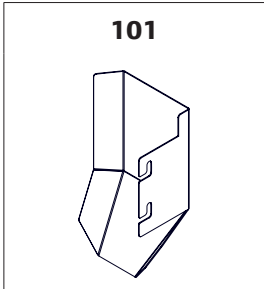
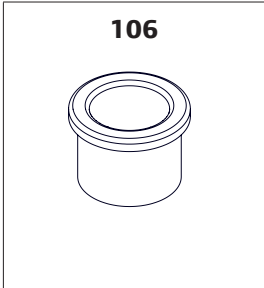



№	КОД CODE	Кол. Unit	Наименование Name	Крепёж Fixing	Примечание Note
1	U0000154163	1	Пластина кофемолки переходная в сборе Transition plate	A2 DIN 7985 M4,0x10 (4) A2 DIN 125 A4,3 (4) DIN 127 A4,1 (4)	
2	U0000154196	1	Диодный мост Diode bridge	A2 DIN 7985 M4,0x16 (1) A2 DIN 125 A4,3 (1) A2 DIN 127 A4,1 (1)	
3	U0000154150	1	Воронка Funnel		
4	U0000154962	1	Крышка Cover	A2 DIN 7985 M4,0x10 (4) A2 DIN 125 A4,3 (4) A2 DIN 127 A4,1 (4)	
5	U0000154010	1	Кофемолка доработанная Coffee grinder		Рис.4.9-Fig.4.9
6	U0000158546	1	Контейнер кофе (доработка) Coffee container	A2 DIN 985 M4 (2) A2 DIN 923 M4,0x03 (2)	Рис.6.1-Fig.6.1
7	U0000165053	1	Поддержка в сборе Bracket assembly		
100	U0000154960	1	Отбойник Bracket	DIN 923 M4,0x03 (2) DIN 125 A4,3 (2) DIN 985 M4 (2)	
101	U0000154963	1	Кронштейн ЦУ в сборе Bracket	A2 DIN 7985 M4,0x14 (2) A2 DIN 125 A4,3 (2) DIN 127 A4,1 (2)	
102	U0000118984	1	Трубка силиконовая 5х2 Silicone tube 5x2		330 мм
103	U0000119191	1	Сопло напитков Beverage nozzle		
104	U0000148831	1	Привод группы эспрессо СН Espresso group drive CH		Рис.4.11-Fig.4.11
105	U0000148832	1	Группа эспрессо СН Espresso group CH		Рис.4.10-Fig.4.10
106	U0000154990	1	Плата 100r2 Board 100r2	DIN 7985 M3,0x08 (4) DIN 125 A3,2 (4) DIN 127 A3,1 (4)	С прошивкой
107	U0000119160	1	Втулка Bushing		
108	U0000154184	1	Микропереключатель Microswitch	DIN 7985 M3,0x16 (2) DIN 127 A3,1 (2) DIN 125 A3,2 (2) DIN 934 M3 (2)	
109	U0000119138	4	Ножка кофемолки Coffee grinder leg		

№	Код / Code	Модификации / Modifications	Примечание / Note	№ Изменений
C	U0000165057	Rosso (Touch) To Go Rosso (Touch) To Go Coffee + Tea	Кофемолка (CH)	4

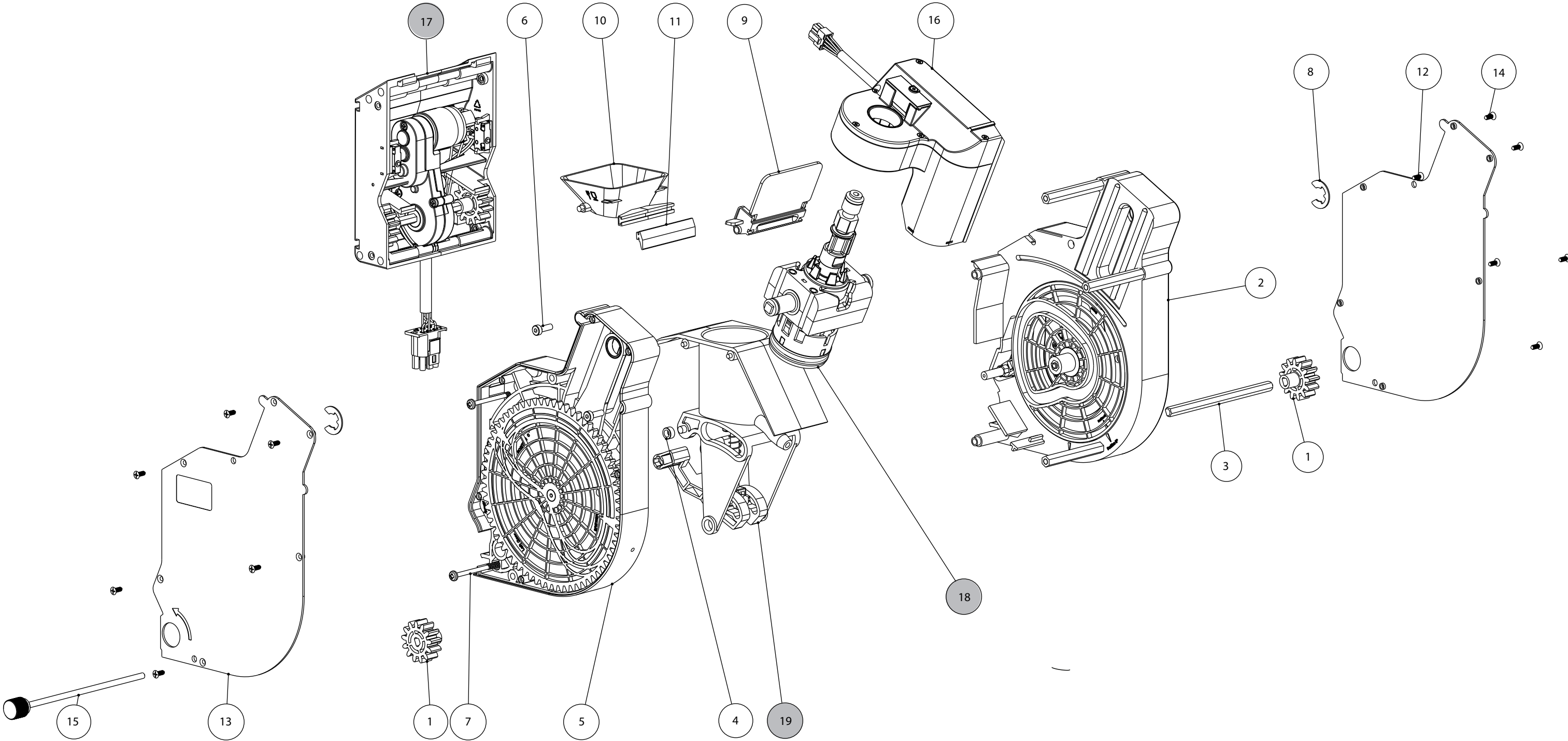


A B C D



№	КОД CODE	Кол. Unit	Наименование Name	Крепёж Fixing	Примечание Note
1	U0000158107	1	Поддержка в сборе Bracket assembly	A2 DIN 7985 M4,0x14 (2) A2 DIN 127 A4,1 (2) A2 DIN 125 A4,3 (2)	
2	U0000158113	1	Кронштейн ЦУ Bracket	DIN 7985 M4,0x10 (8) DIN 125 A4,3 (8) DIN 127 A4,1 (8)	
3	U0000158103		Кронштейн ЦУ в сборе Bracket	DIN 985 M4 (4)	
4	U0000148831	1	Привод группы эспрессо CH Espresso group drive CH		Рис.4.11-Fig.4.11
5	U0000148832	1	Группа эспрессо CH Espresso group CH	DIN 7985 M4,0x10 (4)	Рис.4.10-Fig.4.10
6	U0000154196	2	Диодный мост Diode bridge	A2 DIN 7985 M4,0x16 (2) A2 DIN 125 A4,3 (2) A2 DIN 127 A4,1 (2)	
7	U0000154150	2	Воронка Funnel		
8	U0000158232	1	Блок кофемолок в сборе Coffee grinder unit	A2 DIN 7985 M4,0x12 (13) A2 DIN 125 A4,3 (13) DIN 127 A4,1 (13)	
8.1	U0000158112	1	Короб в сборе Box		
8.2	U0000158108	1	Воронка в сборе Funnel		
8.3	U0000158105	1	Пластина кофемолки в сборе Plate		
8.4	U0000154010	2	Кофемолка доработанная Coffee grinder	A2 DIN 7985 M4,0x16 (4)	Рис.4.9-Fig.4.9
9	U0000158544	1	Контейнер кофе левый (доработка) Coffee container left	A2 DIN 985 M4 (2) A2 DIN 923 M4,0x03 (2)	Рис.6.1-Fig.6.1
10	U0000158545	1	Контейнер кофе правый (доработка) Coffee container right	A2 DIN 985 M4 (2) A2 DIN 923 M4,0x03 (2)	Рис.6.1-Fig.6.1
11	U0000154184	1	Микропереключатель Microswitch	DIN 7985 M3,0x16 (2) DIN 127 A3,1 (2) DIN 125 A3,2 (2) DIN 934 M3 (2)	
100	U0000154990	1	Плата 100r2 Board 100r2	DIN 7985 M3,0x08 (4) DIN 125 A3,2 (4) DIN 127 A3,1 (4)	С прошивкой
101	U0000154960	1	Отбойник Bracket	DIN 923 M4,0x03 (2) DIN 125 A4,3 (2) DIN 985 M4 (2)	
102	U0000158114	1	Отбойник Bracket	DIN 923 M4,0x03 (2) DIN 125 A4,3 (2) DIN 985 M4 (2)	
103	U0000118984	1	Трубка силиконовая 5x2 Silicone tube 5x2		330 мм
104	U0000119191	1	Сопло напитков Beverage nozzle		
105	U0000119138	8	Ножка кофемолки Coffee grinder leg		
106	U0000119160	1	Втулка Bushing		

№	Код / Code	Модификации / Modifications	Примечание / Note	№ Изменений
D	----	Rosso (Touch) To Go Duo	Кофемолка (CH)	5



№	Код / Code	Модификации / Modifications	Примечание / Note	№ Изменений
	U0000148437	ВСЕ / ALL	С редуктором	



4.5

КОМПЛЕКТ КОФЕГРУППЫ
COFFEE GROUP COMPONENTS

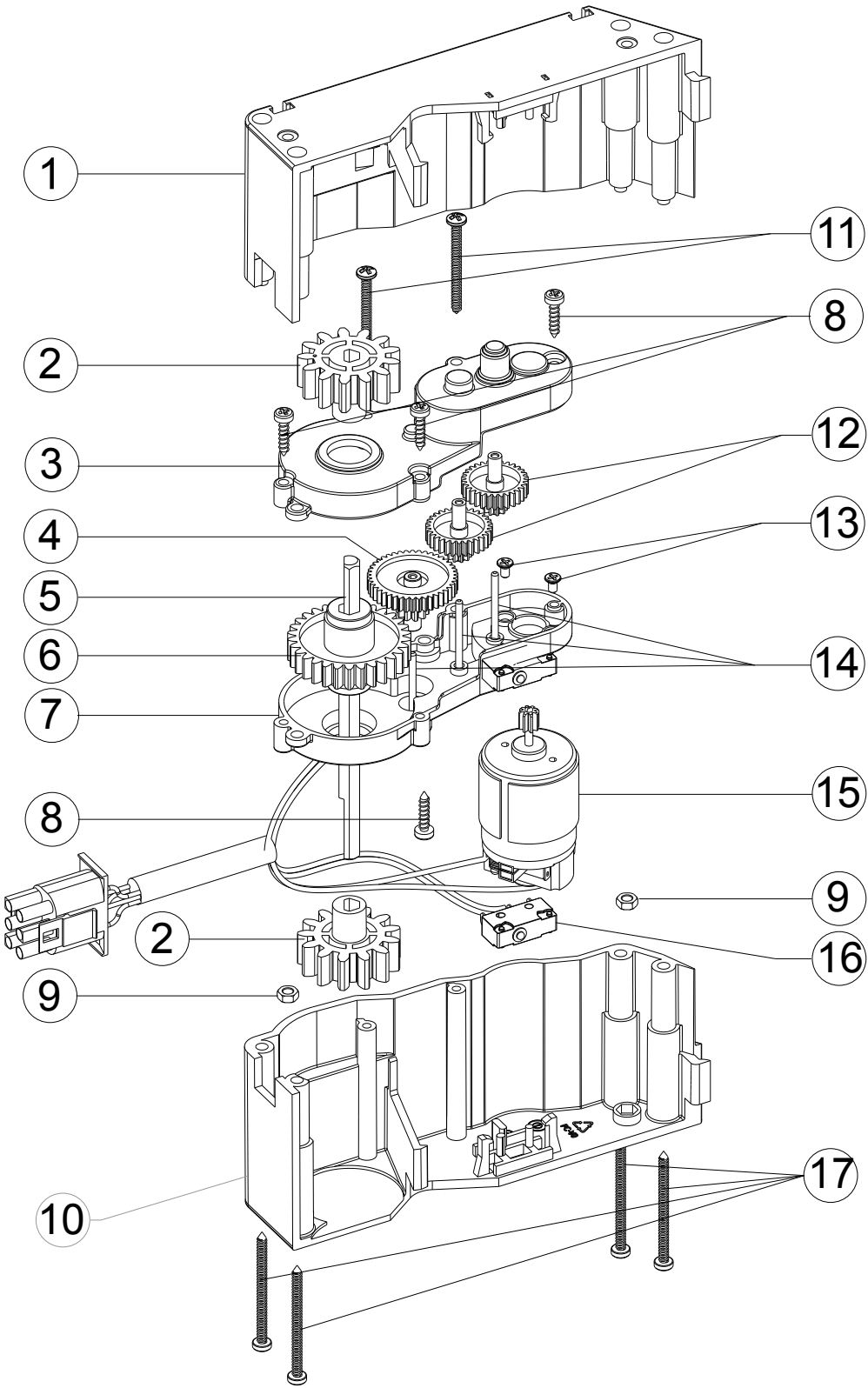
ВАРИО-ГРУППА
VARIO GROUP



№	КОД CODE	Кол. Unit	Наименование Name	Крепёж Fixing	Примечание Note
1	U0000125293		Шестерня сопрягающая Gear		
2	U0000140507		Корпус, левая часть Left housing		
3	U0000134055		Шток Stock		
4	U0000121171		Втулка направляющей заварной камеры Bushing		
5	U0000140510		Корпус, правая часть Right housing		
6	U0000137084		Винт М4х12 Screw M4x12		
7	U0000134050		Винт крепления корпуса Screw		
8	U0000137090		Кольцо упорное (фиксирующее) Fixing collar		
9	U0000137089		Заслонка Dirt protection		
10	U0000125141		Воронка Funnel		
11	U0000140512		Резинка сброса таблетки Gasket		
12	U0000140513		Крышка корпуса левая Cover left		
13	U0000140514		Крышка корпуса правая Cover right		
14	U0000134053		Винт крепления крышки Screw		
15	U0000134091		Ось крепления группы эспрессо Axis		
16	U0000140515		Сервопривод Servomotor		
17	U0000124477		Редуктор Reducer		Рис.4.6-Fig.4.6
18	U0000140508		Пистон верхнего поршня Upper piston		Рис.4.7-Fig.4.7
19	U0000140509		Заварная камера Brewing chamber		Рис.4.8-Fig.4.8

КОМПЛЕКТ КОФЕГРУППЫ
COFFEE GROUP COMPONENTS

ВАРИО-ГРУППА → РЕДУКТОР ГРУППЫ ЭСПРЕССО
VARIO GROUP → ESPRESSO GROUP REDUCER

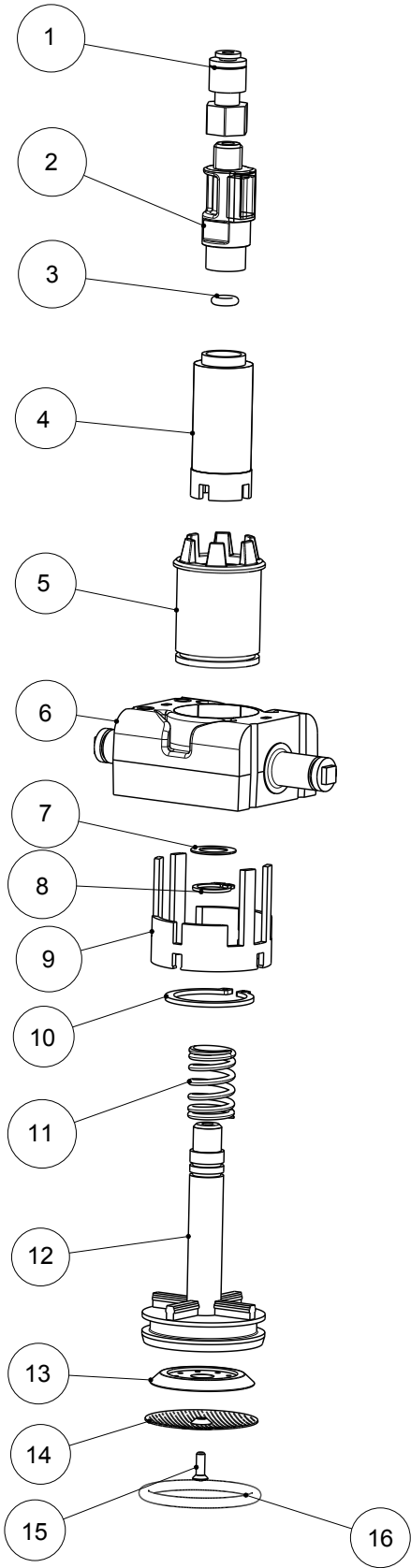


№	КОД CODE	Кол. Unit	Наименование Name	Примечание Note
1	U0000128597	1	Корпус редуктора правая часть Right body section	
2	U0000125293	2	Шестерёнка Gear	
3	U0000134054	1	Кожух редуктора правая часть Right housing section	
4	U0000121539	1	Шестерёнка редуктора группы эспрессо Gear	
5	U0000134055	1	Шток Rod	
6	U0000124570	1	Шестерёнка редуктора большая Big gear	
7	U0000134057	1	Кожух редуктора левая часть Left housing section	
8	U0000137031	4	Винт М3х13 Screw M3x13	
9	U0000137046	2	Гайка Nut	
10	U0000128596	1	Корпус редуктора левая часть Left body section	
11	U0000137047	2	Винт Screw	
12	U0000121538	2	Шестерёнка редуктора группы эспрессо Gear	
13	U0000137048	2	Винт Screw	
14	U0000137049	3	Втулка Bushing	
15	U0000124476	1	Мотор редуктор группы эспрессо Gear motor	
16	U0000124473	1	Микрик редуктора группы эспрессо Microswitch	
17	U0000137050	4	Винт Screw	

№	Код / Code	Модификации / Modifications	Примечание / Note	№ Изменений
	U0000124477	ВСЕ / ALL	Кофемолка (Италия)	

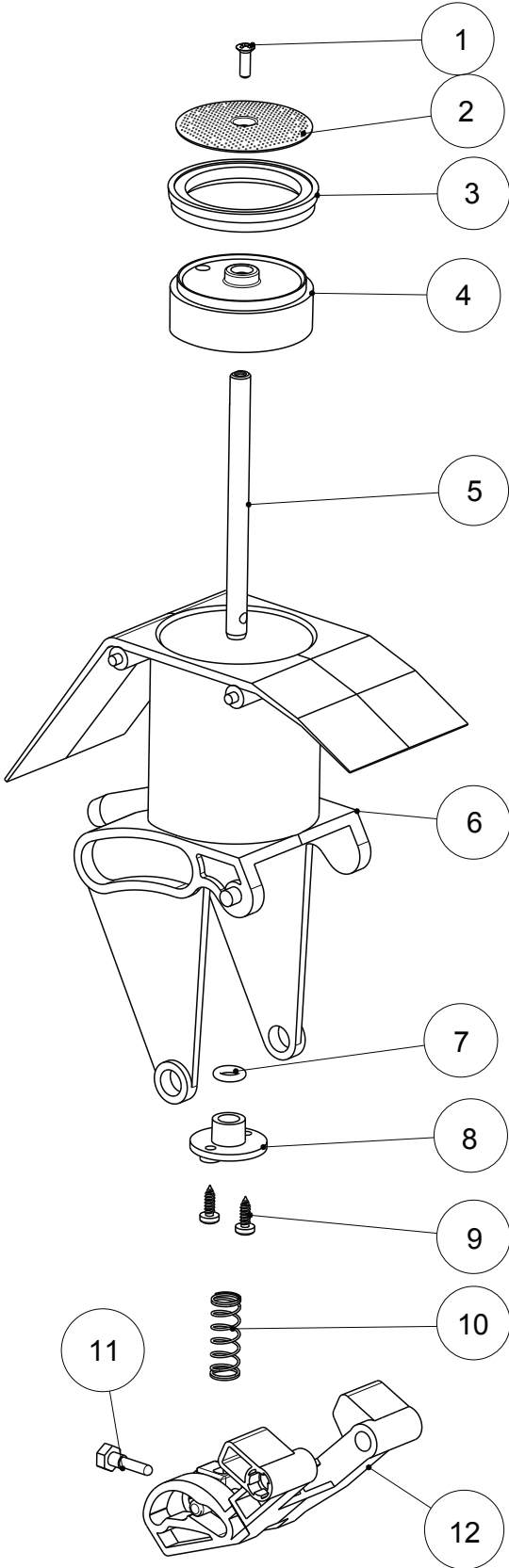
4.7
КОМПЛЕКТ КОФЕГРУППЫ
COFFEE GROUP COMPONENTS

ВАРИО-ГРУППА → ПИСТОН ВЕРХНЕГО ПОРШНЯ
VARIO GROUP → UPPER PISTON



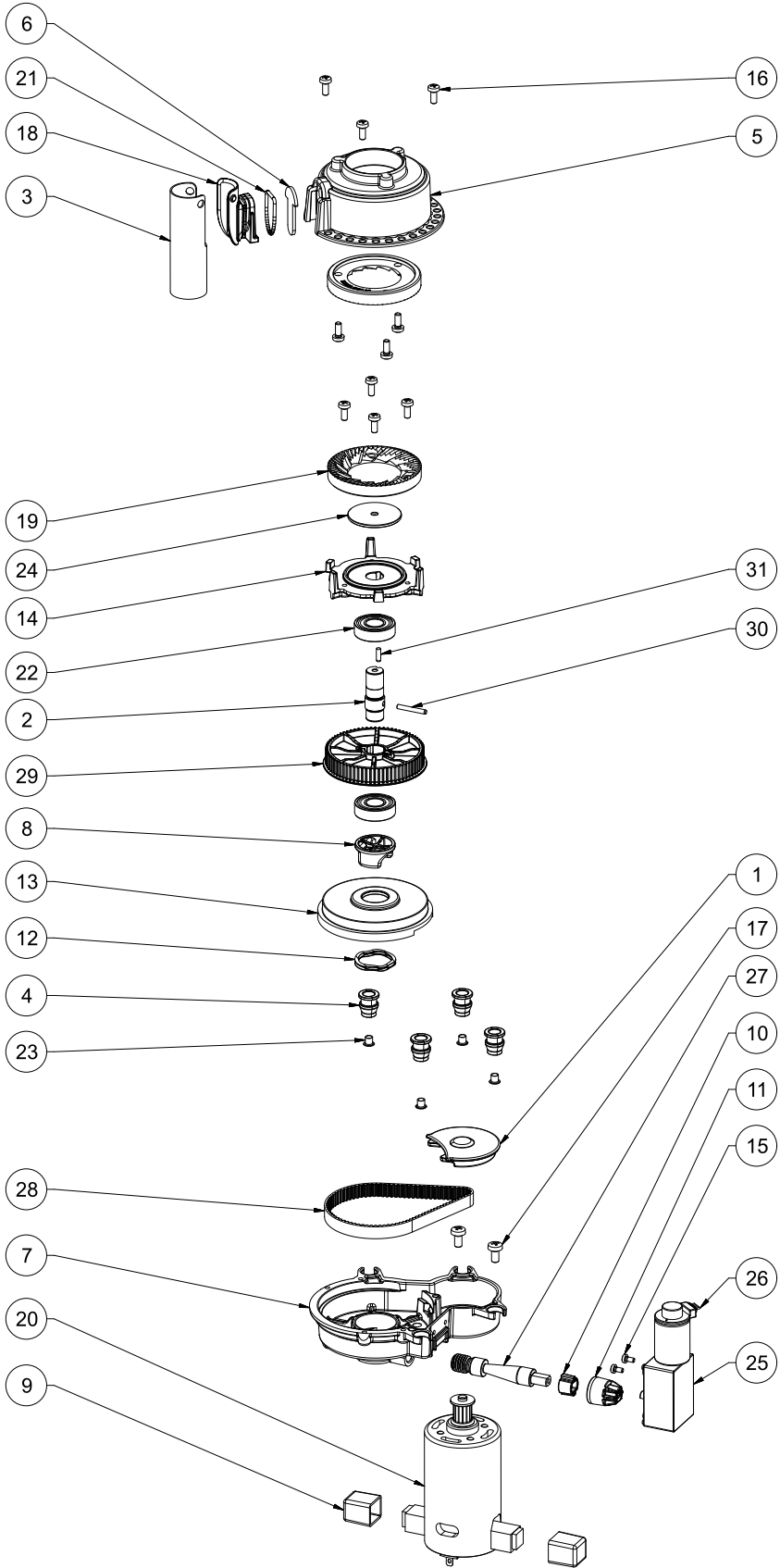
№	КОД CODE	Кол. Unit	Наименование Name	Примечание Note
1	U0000121169		Держатель цанговый трубки подачи воды Adaptor tube	
2	U0000140516		Держатель магнита Magnet holder	
3	U0000140517		Кольцо Ring	
4	U0000140518		Втулка стальная Bushing	
5	U0000140519		Втулка зубчатая Bushing	
6	U0000140520		Коромысло поршня Piston rocker	
7	U0000140521		Шайба Washer	
8	U0000140522		Кольцо стопорное Retaining ring	
9	U0000140523		Направляющая поршня Guide	
10	U0000140524		Кольцо стопорное Retaining ring	
11	U0000140525		Пружина Spring	
12	U0000140526		Поршень верхний Upper piston	
13	U0000140527		Редуктор воды Water reducer	
14	U0000140528		Фильтр кофе Coffee filter	
15	U0000140529		Винт Screw	
16	U0000140530		Кольцо резиновое Rubber ring	

№	Код / Code	Модификации / Modifications	Примечание / Note	№ Изменений
	U0000140508	ВСЕ / ALL	Кофемолка (Италия)	



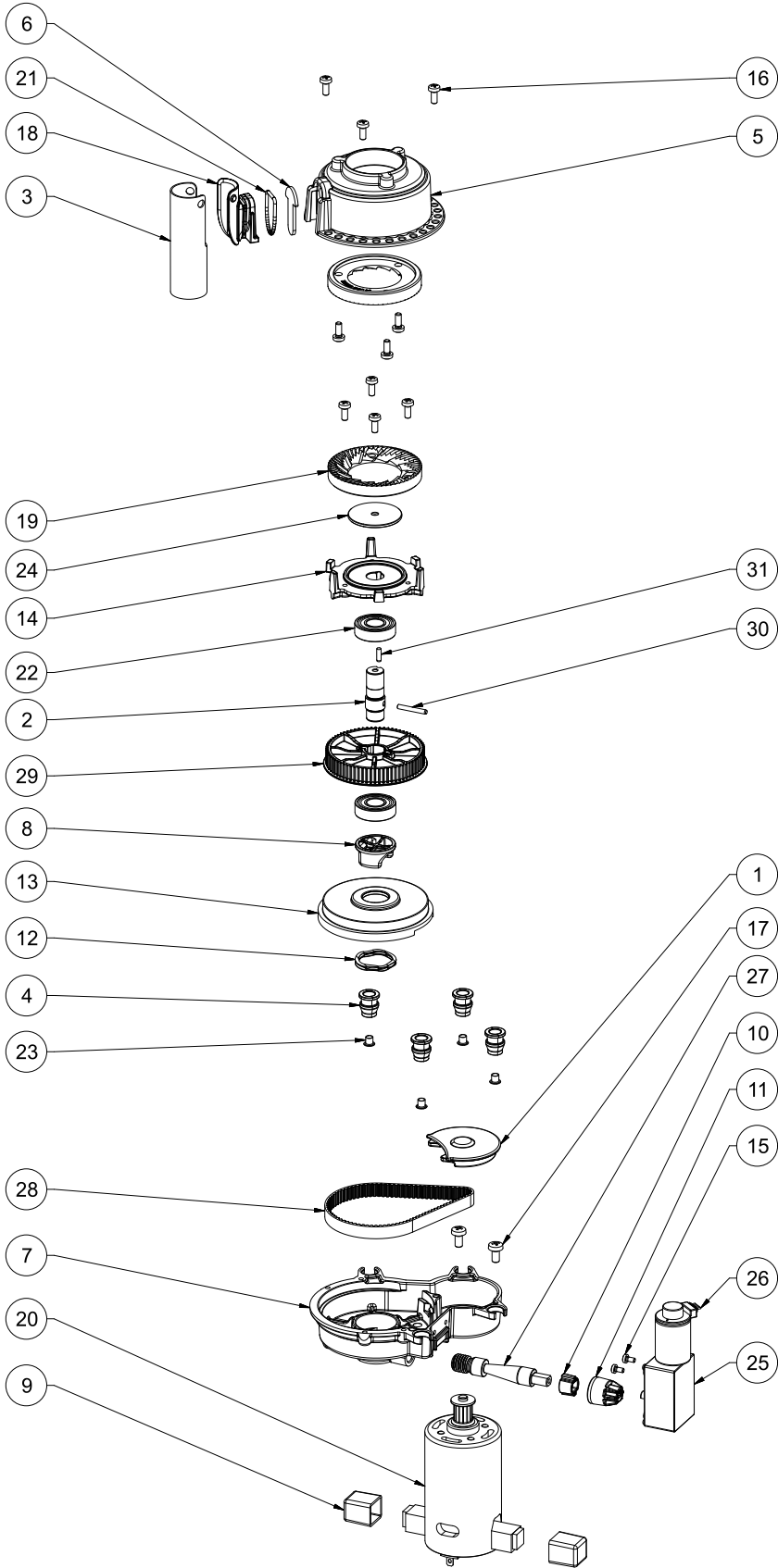
№	КОД CODE	Кол. Unit	Наименование Name	Примечание Note
1	U0000140529		Винт Screw	
2	U0000140528		Фильтр кофе Coffee filter	
3	U0000140531		Уплотнительное кольцо Gasket	
4	U0000140532		Основание поршня нижней камеры Piston base	
5	U0000140533		Ось поршня Axis	
6	U0000140534		Заварочная камера Brewing chamber	
7	U0000137094		Уплотнительное кольцо Gasket, red	
8	U0000128644		Заглушка уплотнителя нижнего поршня Plug	
9	U0000140535		Винт Screw	
10	U0000140536		Пружина Spring	
11	U0000137096		Винт Screw	
12	U0000130113		Толкатель шатуна нижнего поршня Pusher	

№	Код / Code	Модификации / Modifications	Примечание / Note	№ Изменений
	U0000140509	ВСЕ / ALL	Кофемолка (Италия)	



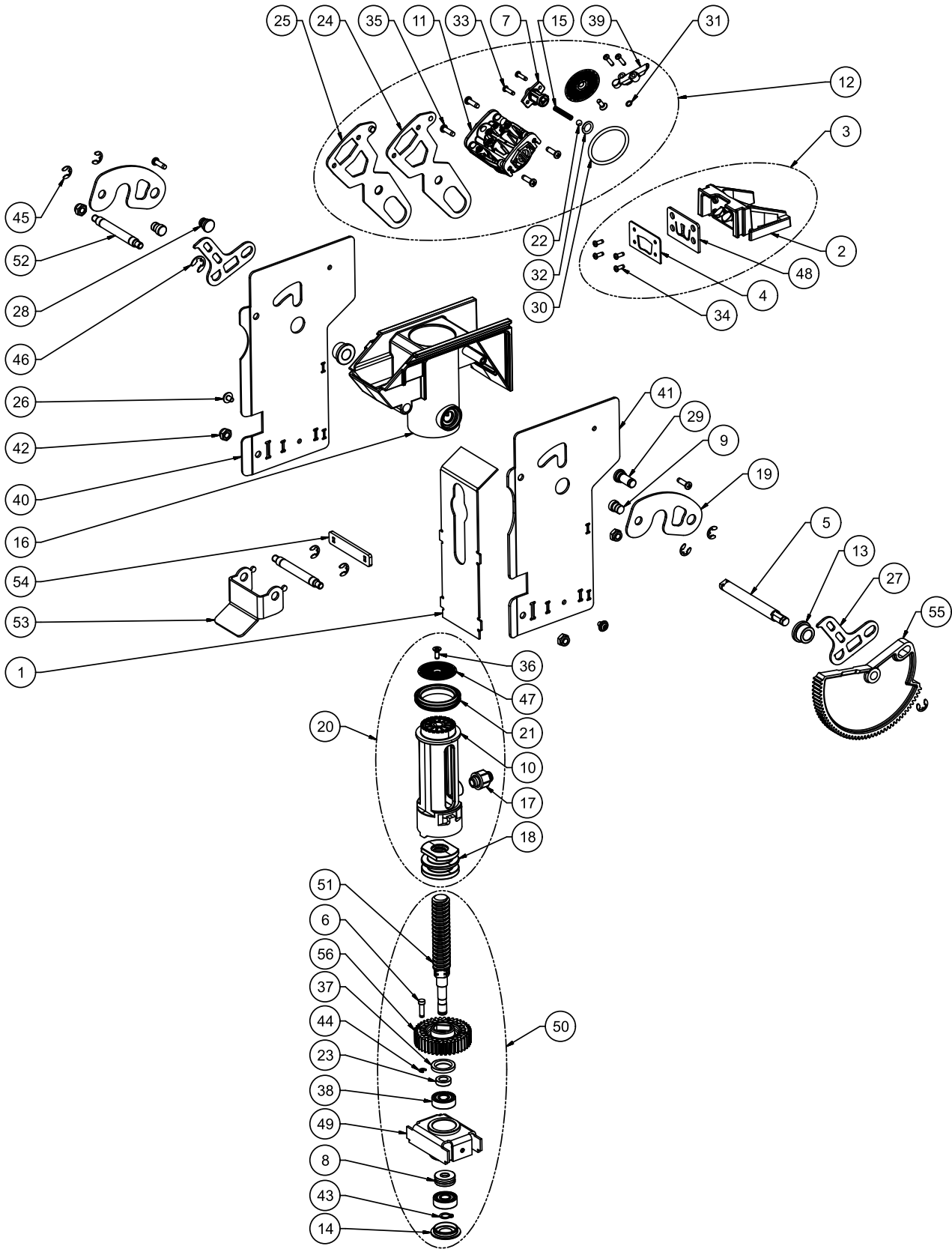
№	КОД CODE	Кол. Unit	Наименование Name	Крепёж Fixing	Примечание Note
1	---	1	Крышка Cover		
2	U0000163703	1	Ось Axis		
3	---	1	Выпускная трубка Outlet pipe		
4	U0000163708	4	Демпфер Dampers		
5	---	1	Корпус с фиксированным диском Fix grinding housing		
6	U0000154777	1	Заслонка 2 мм Flapper 2mm		
7	---	1	Корпус редуктора Gearbox		
8	U0000163705	1	Подъёмный диск Lifting disc		
9	----	2	Колпачок Cap		
10	----	1	Поперечная задвижка Cross slider		
11	U0000154779	1	Муфта Clutch		
12	U0000154780	1	Пружина Spring		
13	U0000154781	1	Вращающийся диск Bearing disk		
14	U0000154782	1	Фланец вращающегося диска Rotating disc flange		
15	----	2	Винт М3х6 Cross recessed pan head screw M3x6		
16	----	10	Винт М4х10 Cross recessed pan head screw M4x10		
17	----	2	Винт М5х10 Cross recessed pan head screw M5x10		
18	----	1	Порошковый канал Powder channel		
19	U0000154776	2	Шлифовальный диск Grinding disc XTR64 CCW		
20	U0000163698	1	Двигатель (230VDC) Motor 230VDC		
21	U0000154778	1	Кольцо уплотнительное 22х2 O-ring 22x2		
22	U0000163701	2	Подшипник Bearing		Шариковый
23	U0000163709	4	Трубочные заклёпки Tubular rivets		
24	U0000163700	1	Диск Disc		

№	Код / Code	Модификации / Modifications	Примечание / Note	№ Изменений
	U0000154010	BCE / ALL	Кофемолка (CH)	



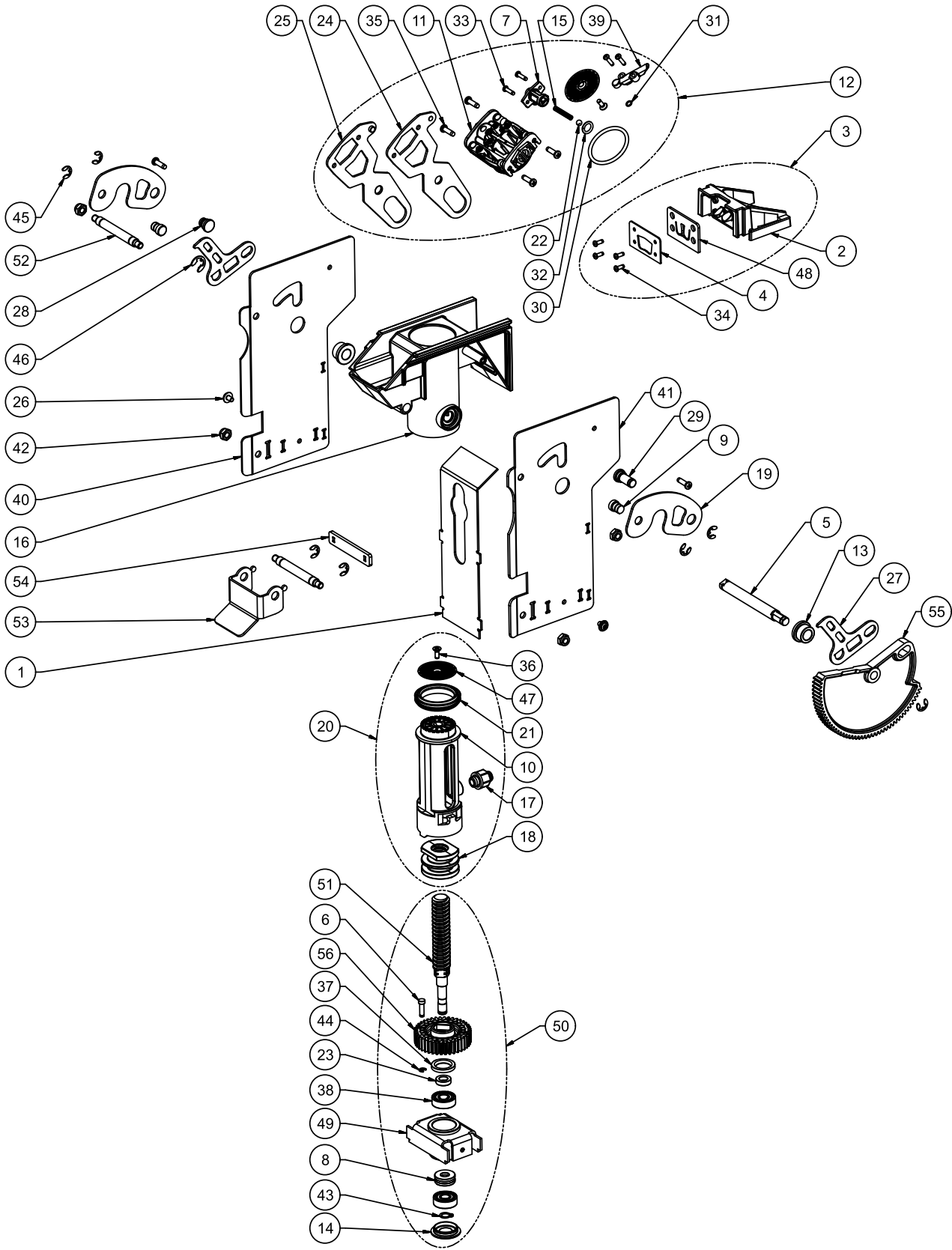
№	КОД CODE	Кол. Unit	Наименование Name	Крепёж Fixing	Примечание Note
25	----	1	Червячный мотор-редуктор Worm gear motor		
26	----	1	Разъём ZH 6P Plug ZH 6P		
27	U0000163710	1	Регулировочный винт Adjusting srew		
28	U0000163707	1	Зубчатый ремень Toothed belt		
29	U0000163704	1	Зубчатый диск Tooth disc		
30	----	1	Цилиндрический штифт 3 h6 x 22 Parallel pin 3 h6 x 22		
31	----	1	Цилиндрический штифт 3 h6 x 10 Parallel pin 3 h6 x 10		

№	Код / Code	Модификации / Modifications	Примечание / Note	№ Изменений
	U0000154010	ВСЕ / ALL	Кофемолка (CH)	



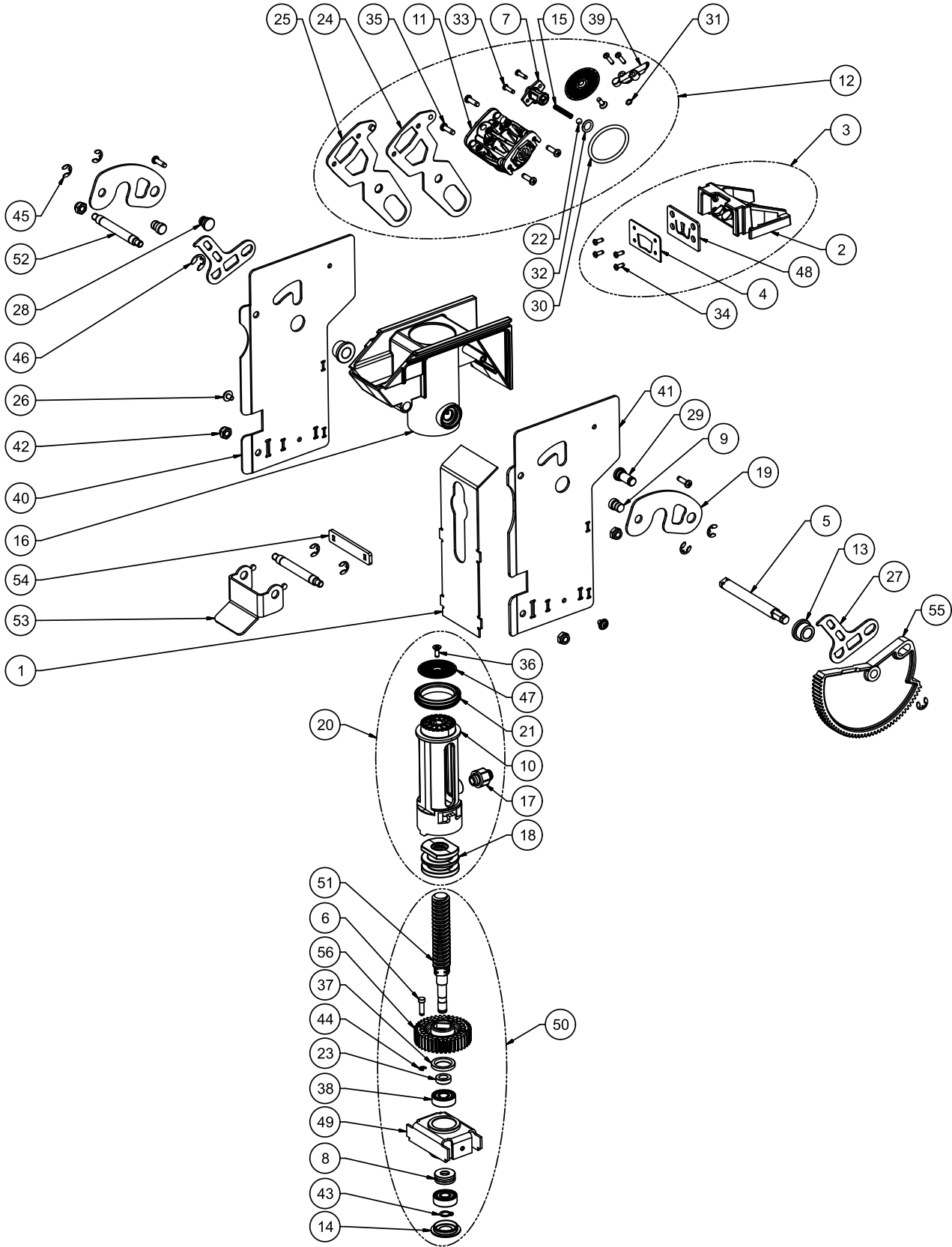
№	КОД CODE	Кол. Unit	Наименование Name	Примечание Note
1	----	1	Крышка Cover	
2	----	1	Скребок Wipers	
3	U0000154771	1	Скребок в сборе Scraper assembly	
4	----	1	Пластина скребка Stripper plate	
5	----	1	Ось Axis	
6	----	1	Стопорный болт Stop bolt	
7	U0000162606	1	Выпускной патрубок Outlet	
8	U0000163693	1	Упорный шарикоподшипник Thrust ball bearing	
9	----	2	Болты Bolts	
10	U0000163689	1	Заварочный поршень Brewing plunger	
11	U0000163680	1	Заварочная головка Brewing head	
12	----	1	Заварочная головка в сборе Brewing head assembly	
13	U0000155530	2	Фланцевый подшипник Flange bearing	
14	U0000163692	1	Крышка Lid	
15	----	1	Пружина Spring	
16	U0000163685	1	Корпус Case	
17	----	1	Прямой фитинг 4 G1/8 Straight screw-in fitting 4 G1/8	
18	U0000163690	1	Резьбовая гайка Threaded nut	
19	----	2	Фиксирующий кронштейн Retaining bracket	
20	----	1	Поршень в сборе Piston assembly	
21	U0000154772	1	Уплотнитель поршня Piston seal	
22	----	1	Сфера Bullet	
23	U0000163695	1	Кольцо подшипника Bearing ring	
24	----	1	Закрылок левый Flap left	

№	Код / Code	Модификации / Modifications	Примечание / Note	№ Изменений
	U0000148832	ВСЕ / ALL	Кофемолка (CH)	



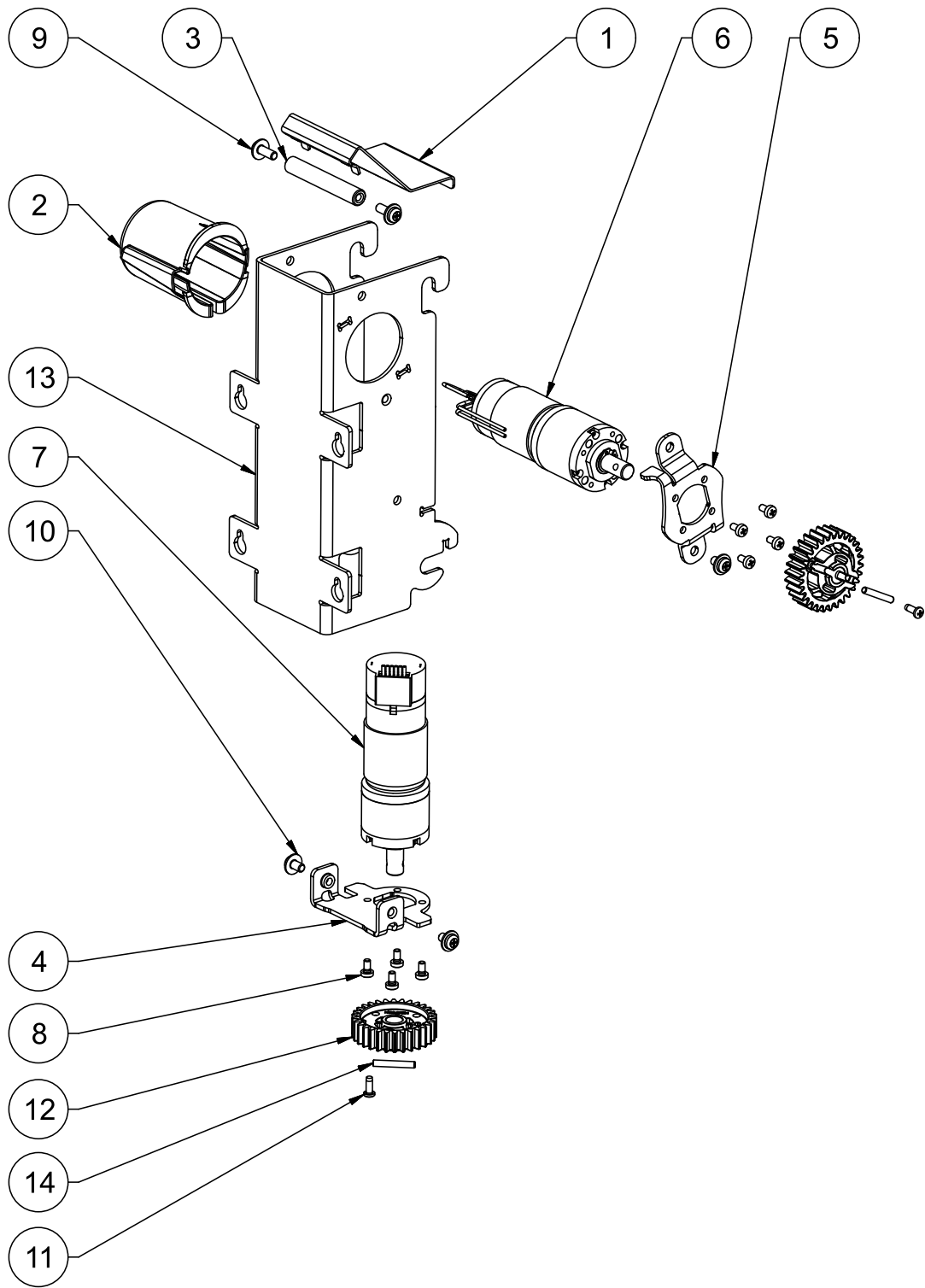
№	КОД CODE	Кол. Unit	Наименование Name	Примечание Note
25	----	1	Закрылок правый Flap right	
26	----	2	Винт М4х6 Screw M4x6	
27	----	2	Рычаг Towing arm	
28	----	1	Рычаг короткий Towing arm short	
29	----	1	Рычаг длинный Towing arm long	
30	U0000163683	1	Уплотнительное кольцо 36х3 O-Ring 36x3	
31	----	1	Уплотнительное кольцо 4х1 O-Ring 4x1	
32	----	1	Уплотнительное кольцо 8х2 O-Ring 8x2	
33	----	4	Винт КА30х12 Screw KA30x12	
34	----	4	Винт КА30х8 Screw KA30x8	
35	----	6	Винт КА4014 Screw KA4014	
36	----	2	Винт КА35х10 Screw KA35x10	
37	U0000163694	1	Уплотнитель вала 14х22х3 Radial shaft seal 14x22x3	
38	U0000163691	2	Радиальный шарикоподшипник Deep groove ball bearing 608 2RS	
39	U0000163682	1	Трубка Pipe	
40	----	1	Боковой лист Side sheet	
41	----	1	Боковой лист Side sheet	
42	----	4	Стопорная гайка М6 Hex lock nut thin type M6	
43	----	1	Стопорное кольцо Retaining ring 8	
44	----	1	Стопорная шайба 3.2 Cir clip 3.2	
45	----	7	Стопорная шайба 6 Cir clip 6	
46	----	1	Стопорная шайба 8 Cir clip 8	
47	U0000154773	2	Фильтрующий диск Filter disc	
48	----	1	Силиконовая пластина Silicon plate	

№	Код / Code	Модификации / Modifications	Примечание / Note	№ Изменений
	U0000148832	ВСЕ / ALL	Кофемолка (CH)	



№	КОД CODE	Кол. Unit	Наименование Name	Примечание Note
49	----	1	Шпиндель Spindle	
50	----	1	Держатель шпинделя Spindle support cpl.	
51	----	1	Шпиндель с резьбой Trapezoidal thread spindle	
52	----	2	Стопорный болт Locking bolt	
53	----	1	Запор Lock	
54	----	1	Фиксирующая пластина Locking plate	
55	U0000163687	1	Шестерня Cog	
56	----	1	Зубчатое колесо шпинделя Cog	

№	Код / Code	Модификации / Modifications	Примечание / Note	№ Изменений
	U0000148832	ВСЕ / ALL	Кофемолка (СН)	

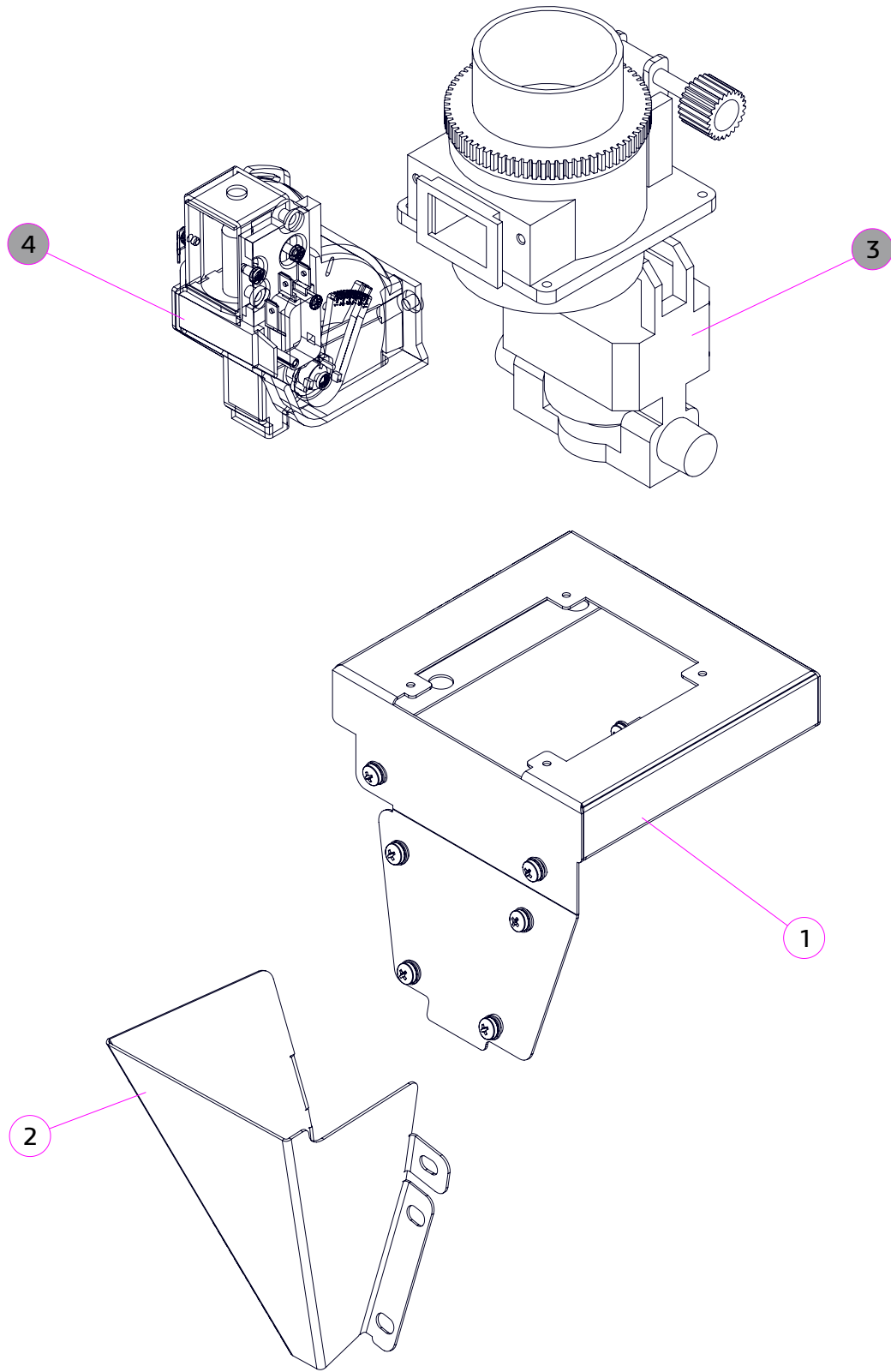


№	КОД CODE	Кол. Unit	Наименование Name	Примечание Note
1	----	1	Крышка защитная Cover plate	
2	----	1	Крышка Cover plate	
3	----	1	Распорный болт Spacer bolt	
4	----	1	Фланец Flange	
5	----	1	Фланец Flange	
6	U0000154774	1	Мотор-редуктор Gear-motor ejector	
7	U0000154775	1	Мотор-редуктор Gear-motor ejector	
8	----	8	Винт М3х6 Cross recessed pan head screw M3x6	
9	----	2	Винт М4х10 Cross recessed pan washer head screw M4x10	
10	----	3	Винт М4х6 Cross recessed pan washer head screw M4x6	
11	----	2	Винт КА30х8 Pan head screw KA30x8	
12	U0000163676	2	Шестерня Pinion	
13	----	1	Поддержка короткая Support short	
14	----	2	Цилиндрический штифт Parallel pin 3 m6 x 24	

№	Код / Code	Модификации / Modifications	Примечание / Note	№ Изменений
	U0000148831	ВСЕ / ALL	Кофемолка (CH)	



A B

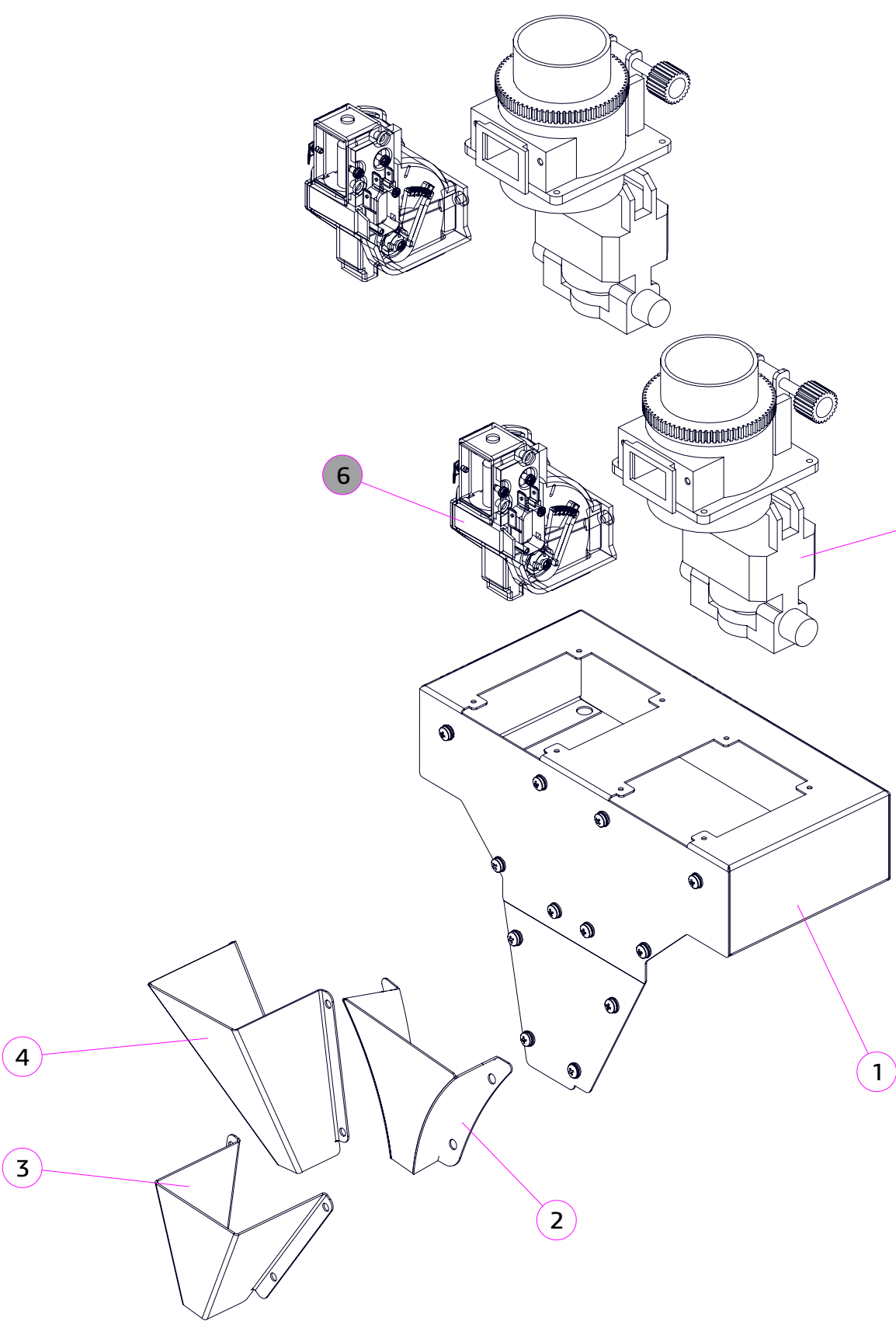


№	КОД CODE	Кол. Unit	Наименование Name	Крепёж Fixing	Примечание Note
1	U0000141640	1	Короб в сборе Box assembly		
2	U0000141575	1	Кожух Casing	A2 DIN 7985 M4,0x14 (6) A2 DIN 125 A4,3 (6) DIN 127 A4,1 (6)	
3	U0000145157	1	Кофемолка Coffee grinder	A2 DIN 7985 M3,0x12 (4) DIN 985 M3 (4)	Рис. 4.14-Fig. 4.14
4	U0000119017	1	Дозатор Doser	DIN 7985 M4,0x10 (1) DIN 6798 A4 (1)	Рис. 4.15-Fig. 4.15

№	Код / Code	Модификации / Modifications	Примечание / Note	№ Изменений
A	U0000141639	Rosso (Touch) To Go Rosso (Touch) To Go Coffee + Tea	Кофемолка (Италия)	22



A B

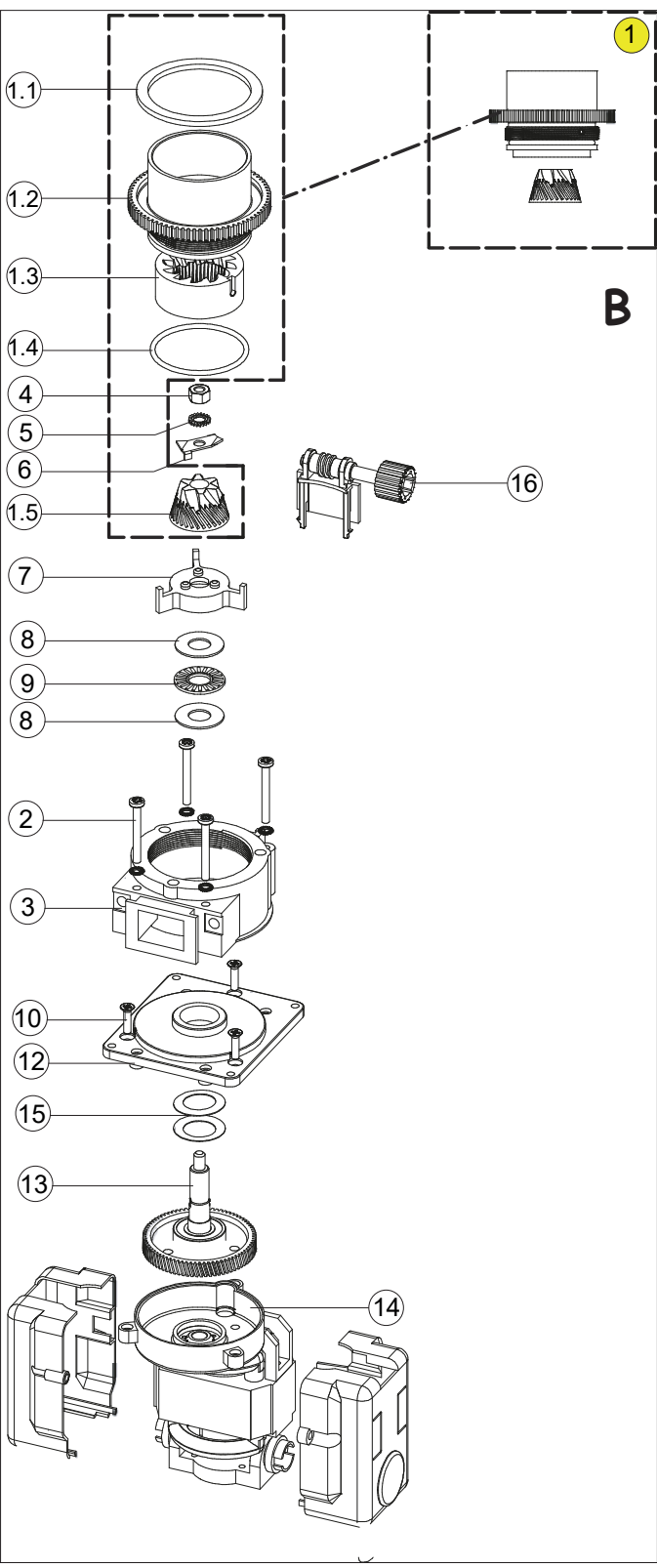
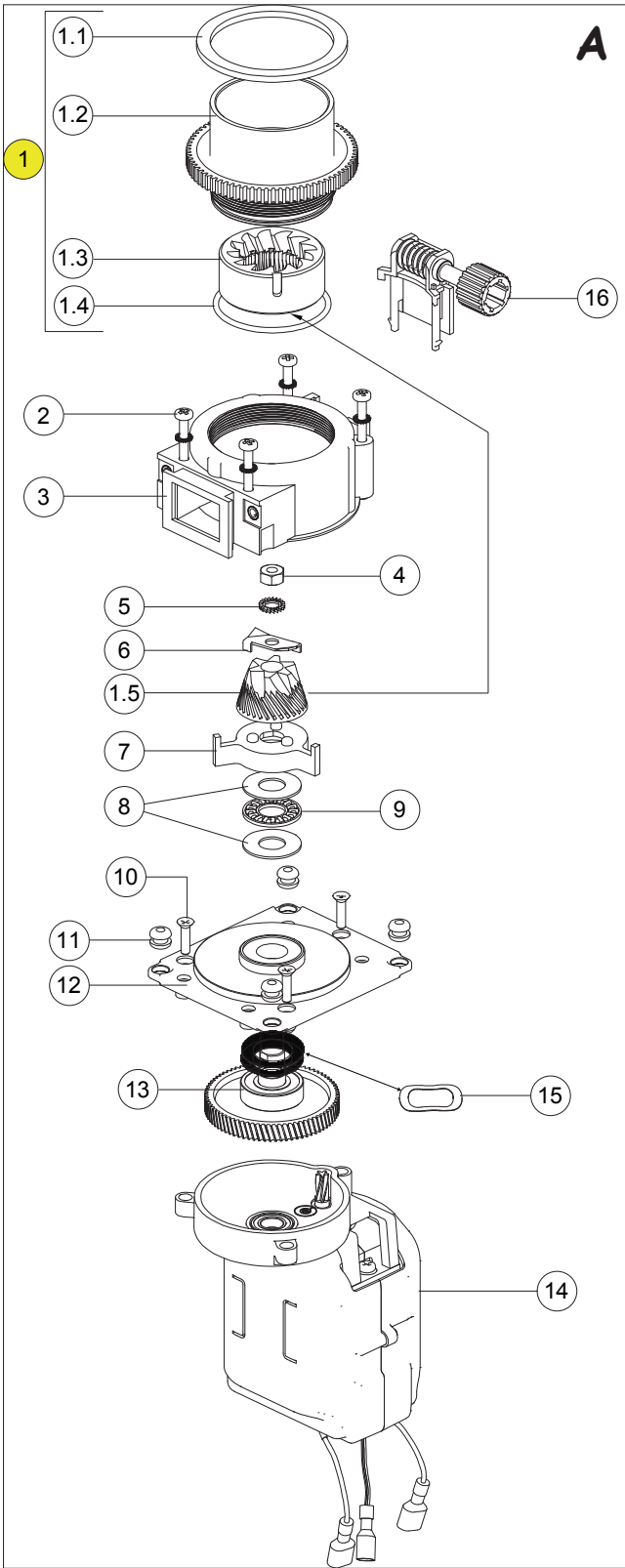


№	КОД CODE	Кол. Unit	Наименование Name	Крепёж Fixing	Примечание Note
1	U0000141650	1	Короб в сборе Box assembly		
2	U0000141579	1	Воронка в сборе Funnel assembly	A2 DIN 7985 M4,0x14 (12) A2 DIN 125 A4,3 (12) A2 DIN 127 A4,1 (12)	
3	U0000147450	1	Кожух Casing	A2 DIN 7985 M4,0x14 (6) A2 DIN 125 A4,3 (6) DIN 127 A4,1 (6)	
4	U0000147451	1	Кожух Casing		
5	U0000145157	2	Кофемолка Coffee grinder	A2 DIN 7985 M3,0x12 (8) DIN 985 M3 (8)	Рис. 4.14-Fig. 4.14
6	U0000119017	2	Дозатор Doser	DIN 7985 M4,0x10 (2) DIN 6798 A4 (2)	Рис. 4.15-Fig. 4.15

№	Код / Code	Модификации / Modifications	Примечание / Note	№ Изменений
B	U0000141649	Rosso (Touch) To Go Duo	Кофемолка (Италия)	22

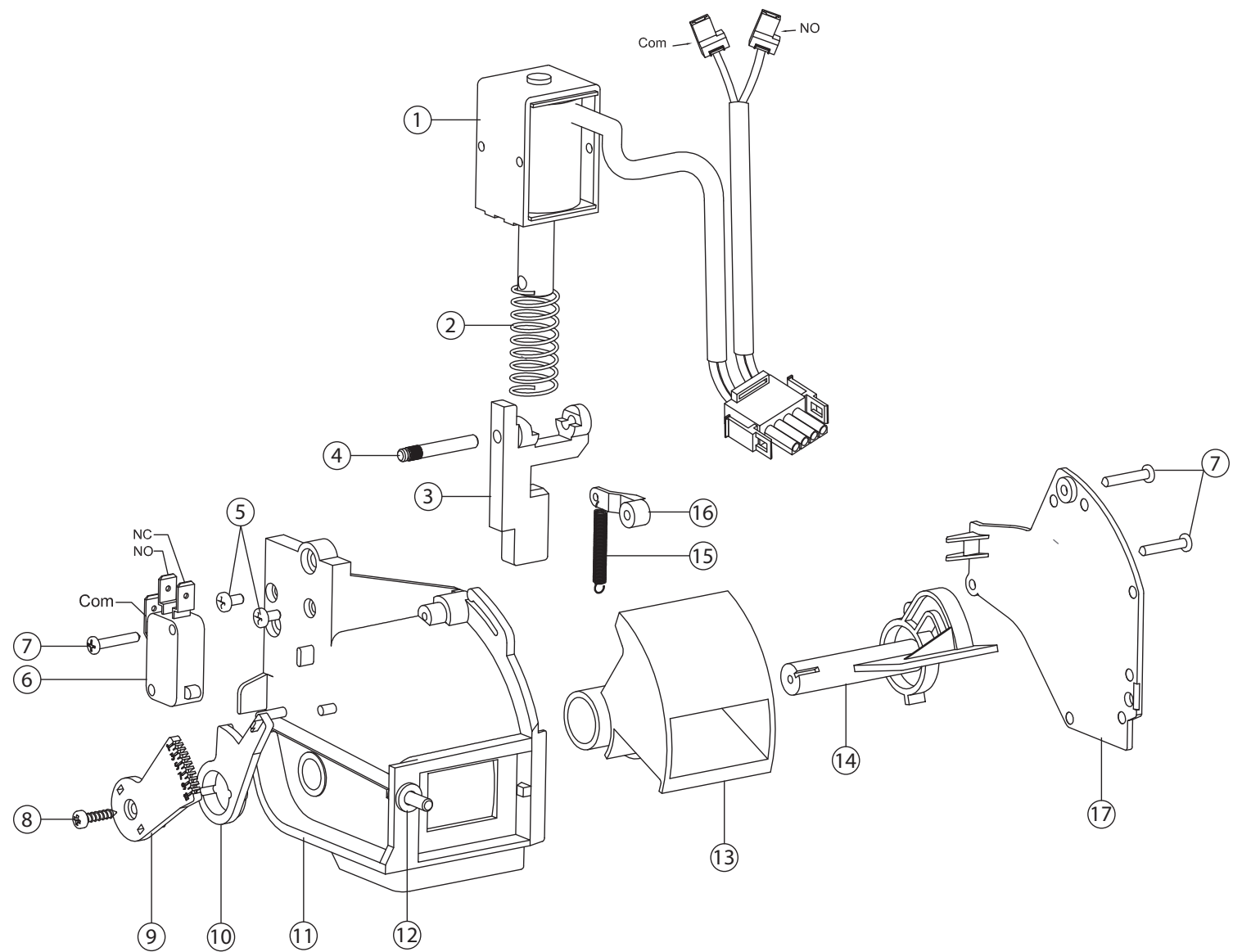
КОМПЛЕКТ КОФЕГРУППЫ
COFFEE GROUP COMPONENTS

КОФЕМОЛКА В СБОРЕ → КОФЕМОЛКА
COFFEE GRINDER ASSEMBLY → COFFEE GRINDER



№	КОД CODE	Кол. Unit	Наименование Name	Крепёж Fixing	Примечание Note
1	U0000139837	1	Верхний фланец в сборе Upper flange assembly		
1.1	---	1	Прокладка Gasket		Только в составе поз.1 Only in the position 1
1.2	---	1	Верхний фланец Upper flange		Только в составе поз.1 Only in the position 1
1.3	---	1	Мельница F Mill F		Только в составе поз.1 Only in the position 1
1.4	---	1	О-образное кольцо O-ring		Только в составе поз.1 Only in the position 1
1.5	---	1	Мельница M Mill M		Только в составе поз.1 Only in the position 1
2	U0000134075	4	Винт M4x35 Screw M4x35		
3	---	1	Корпус кофемолки Grinder body		
4	U0000134073	1	Гайка M6 Nut M6		
5	U0000134074	1	Шайба A6 Washer A6		
6	U0000134082	1	Нож Splitter blade		
7	U0000128598	1	Крыльчатка Impellor		
8	U0000134080	2	Шайба Roller washer		
9	U0000134081	1	Игольчатый подшипник Needle roller		
10	U0000134077	4	Винт M4x16 Screw M4x16		
11	U0000151242	4	Резиновый демпинг Dumping rubber ring		
12	U0000134078	1	Опорная пластина Base support plate		
13	A	U0000151057	Шестерня кофемолки с подшипником Gear assembly		С 01.01.2020 по н/в
	B	U0000121528	Шестерня кофемолки с подшипником Gear assembly		До 01.01.2020
14	A	U0000151186	Мотор кофемолки Grinder motor		С 01.01.2020 по н/в
	B	U0000124474	Мотор кофемолки Grinder motor		До 01.01.2020
15	A	U0000151185	Пружинная шайба Disc spring		С 01.01.2020 по н/в
	B	U0000134079	Пружинная шайба Disc spring		До 01.01.2020
16	A	U0000151184	Винт регулировки кофемолки Regulation screw		С 01.01.2020 по н/в
	B	U0000121531	Винт регулировки кофемолки Regulation screw		До 01.01.2020

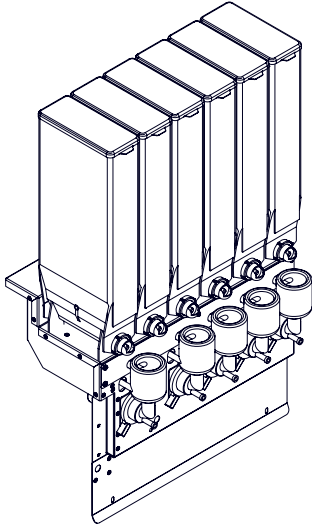
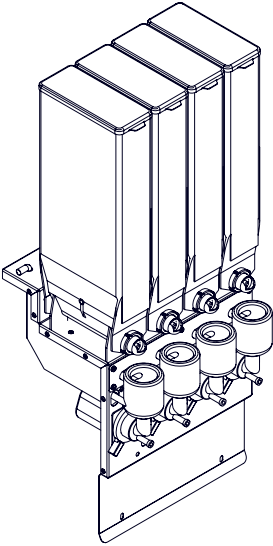
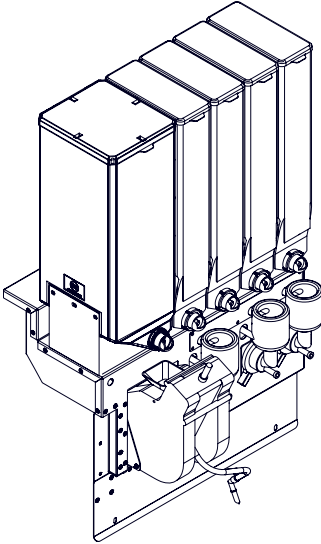
№	Код / Code	Модификации / Modifications	Примечание / Note	№ Изменений
A	U0000145157	Nero (Touch) Nero (Touch) Fresh Milk	Италия (новая) С 01.01.2020 по н/в	
B	U0000119018		Италия (старая) До 01.01.2020	



№	КОД CODE	Кол. Unit	Наименование Name	Крепёж Fixing	Примечание Note
1	U0000137025	1	Электромагнитное реле Electromagnet		
2	U0000137026	1	Пружина Spring		
3	U0000137027	1	Бегунок Sliding dispenser		
4	U0000137028	1	Вал Rod pivot		
5	U0000137029	2	Винт М4х6 Screw M4x6		
6	U0000121411	1	Микропереключатель Microswitch		
7	U0000137030	3	Винт М2.9х16 Screw M2.9x16		
8	U0000137031	1	Винт М3х13 Screw M3x13		
9	U0000137032	1	Многопозиционный переключатель Dosing graduated selector		
10	U0000137033	1	Рычаг Lever		
11	U0000137034	1	Корпус дозатора Coffee doser body		
12	U0000137035	1	Винт М4х14 Screw M4x14		
13	U0000137036	1	Камера Chamber		
14	U0000137045	1	Лезвие Blade		
15	U0000137037	1	Пружина Spring		
16	U0000137038	1	Якорь Anchor		
17	U0000137039	1	Защитный кожух Protective shroud		

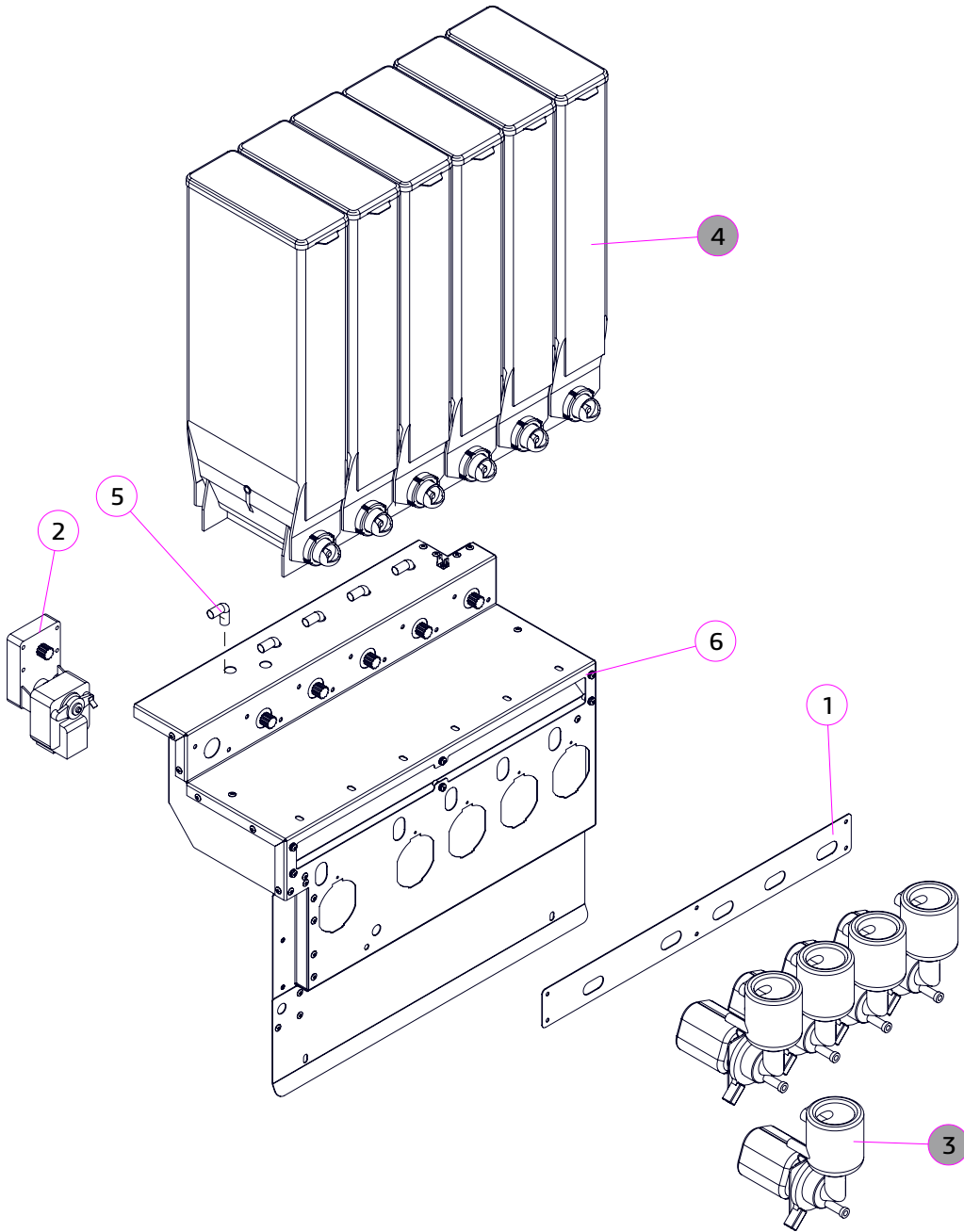
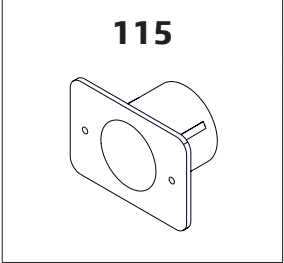
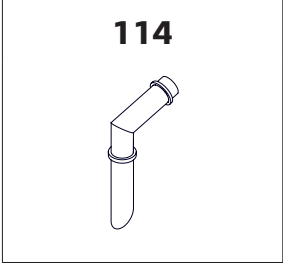
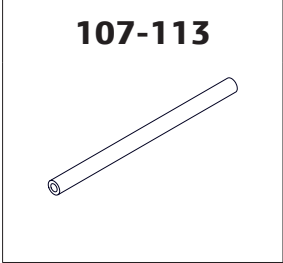
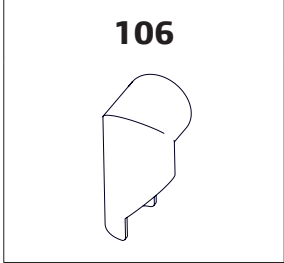
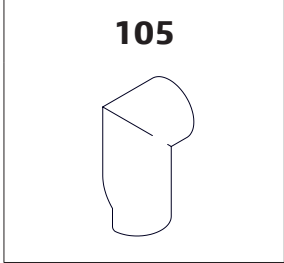
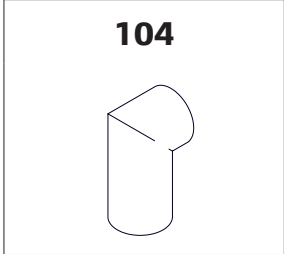
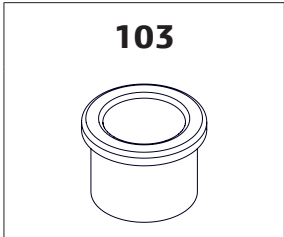
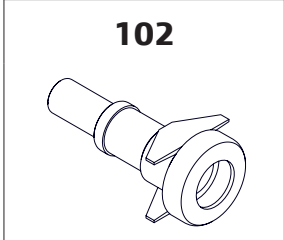
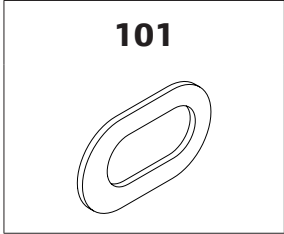

№	Код / Code	Модификации / Modifications	Примечание / Note	№ Изменений
	U0000119017	ВСЕ / ALL	Кофемолка (Италия)	



№	КОД CODE	Рисунок Figure	Примечание Note	№	КОД CODE	Рисунок Figure	Примечание Note	№	КОД CODE	Рисунок Figure	Примечание Note
A	U0000165054		Rosso (Touch) To Go / 1 кофемолка	B	U0000141631		Rosso (Touch) To Go Duo / 2 кофемолки	C	U0000144421		Rosso (Touch) To Go Coffee + Tea



A B C

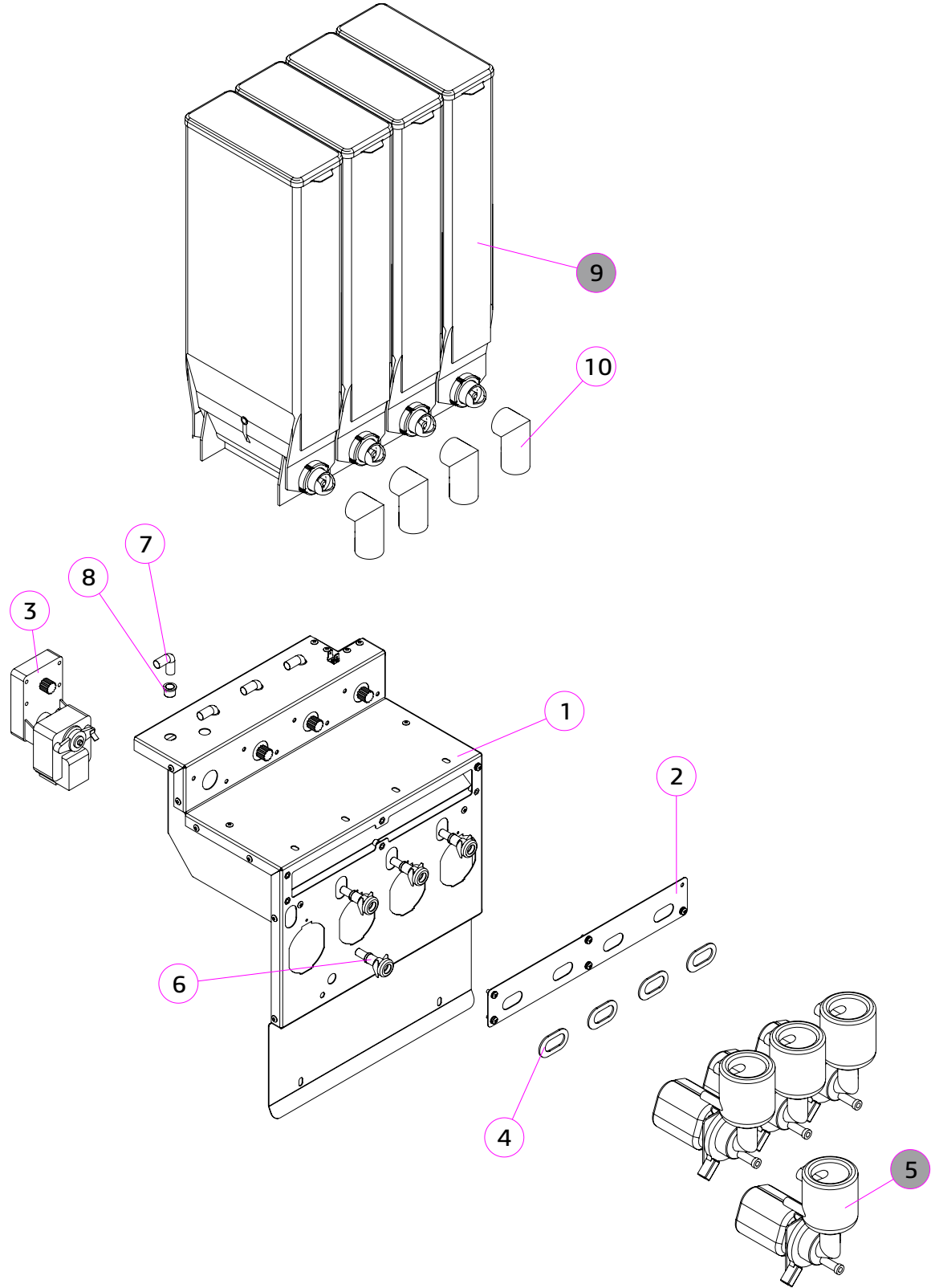
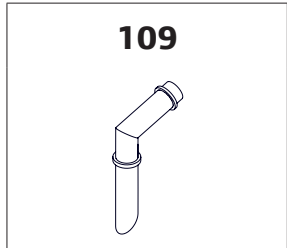
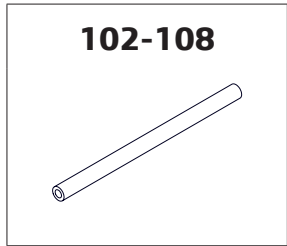
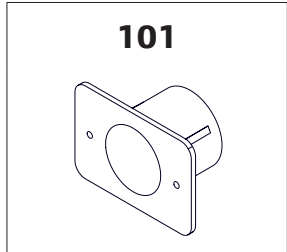



№	КОД CODE	Кол. Unit	Наименование Name	Крепёж Fixing	Примечание Note
1	U0000141560	1	Пластина Plate	A2 DIN 7985 M4,0x12 (6) A2 DIN 125 A4,3 (6) A2 DIN 127 A4,1 (6)	
2	U0000119020	6	Моторедуктор выдачи порошков Gear motor	DIN 7985 M4,0x14 (12) DIN 6798 A4 (12) DIN 125 A4,3 (12)	
3	U0000121898	5	Миксер в сборе Mixer	DIN 7981 M3,5x9,5-F (5) DIN 125 A4,3 (5)	Рис. 5.7-Fig. 5.7
4	U0000119189	6	Контейнер продукта (237 серия) Product container		Рис. 6.2-Fig. 6.2
5	U0000119230	7	Уголок воды L-образный Union L-shape		
6	U0000162548	1	Кронштейн в сборе Bracket assembly		
100	U0000136565	1	Воздуховод (шланг) Air hose		
101	U0000163336	5	Прокладка под миксер Gasket		
102	U0000119023	5	Адаптер миксера Adapter		
103	U0000119160	7	Втулка Bushing		
104	U0000119032	4	Патрубок контейнера сыпучих продуктов Nozzle, 90°		
105	U0000121894	1	Патрубок контейнера сыпучих продуктов Nozzle, right		
106	U0000121893	1	Патрубок контейнера сыпучих продуктов Nozzle, left		
107	U0000118983	1	Трубка силиконовая 7x2 Silicone tube 7x2		250мм
108	U0000118983	1	Трубка силиконовая 7x2 Silicone tube 7x2		350мм
109	U0000118983	2	Трубка силиконовая 7x2 Silicone tube 7x2		340мм
110	U0000118983	1	Трубка силиконовая 7x2 Silicone tube 7x2		390мм
111	U0000118983	1	Трубка силиконовая 7x2 Silicone tube 7x2		435мм
112	U0000118983	1	Трубка силиконовая 7x2 Silicone tube 7x2		505мм
113	U0000118983	1	Трубка силиконовая 7x2 Silicone tube 7x2		570мм
114	U0000119191	6	Сопло напитков Drinks nozzle		
115	U0000119022	1	Воздуховод Duct	DIN 7981 M4,2x9,5-F (2)	

№	Код / Code	Модификации / Modifications	Примечание / Note	№ Изменений
A	U0000165054	Rosso (Touch) To Go		2

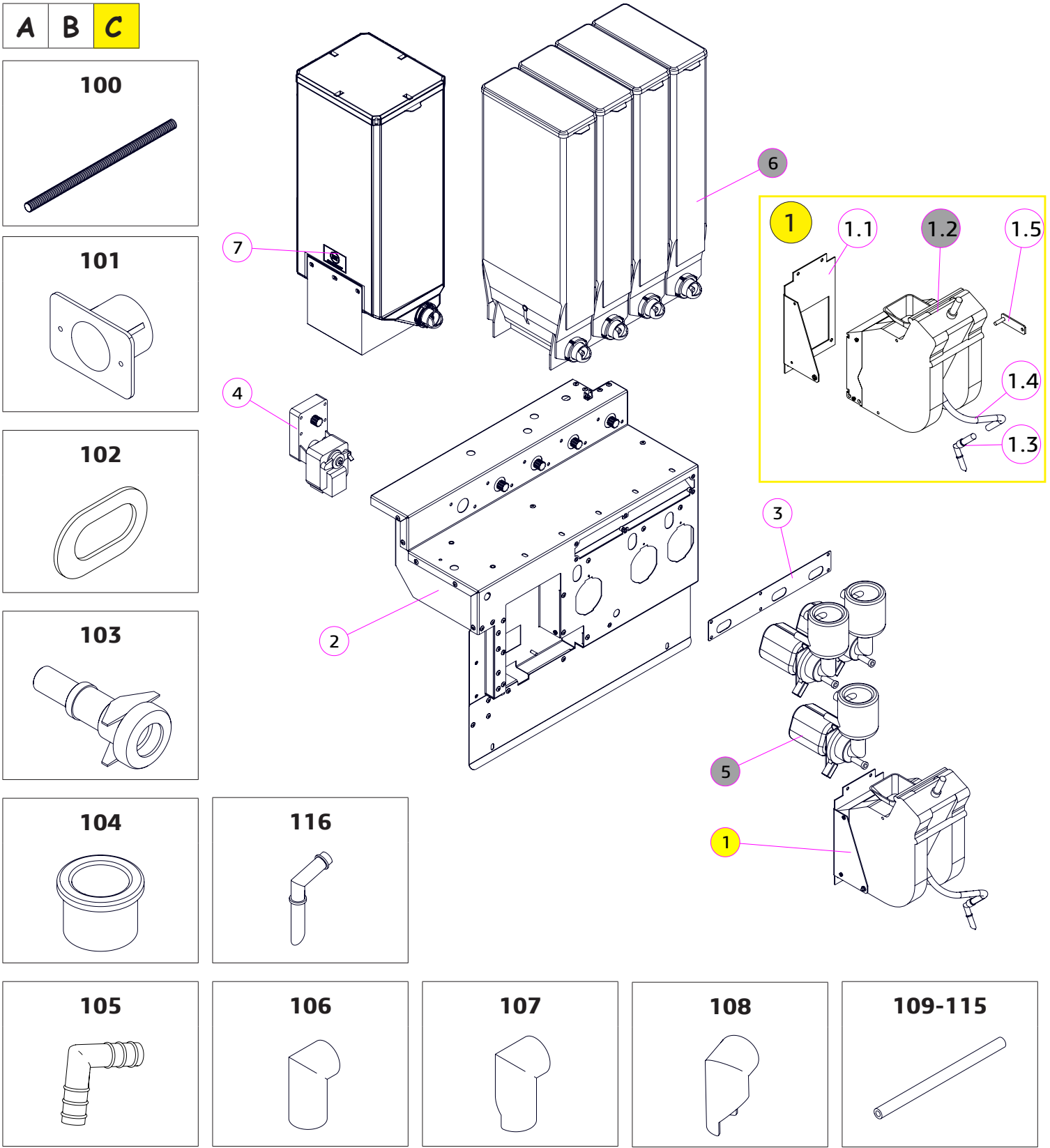


A B C



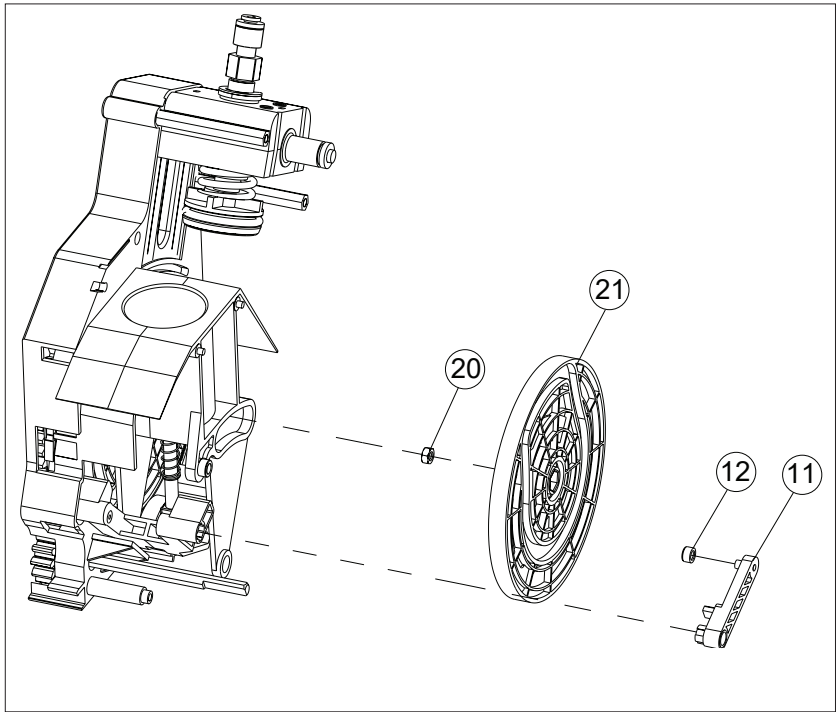
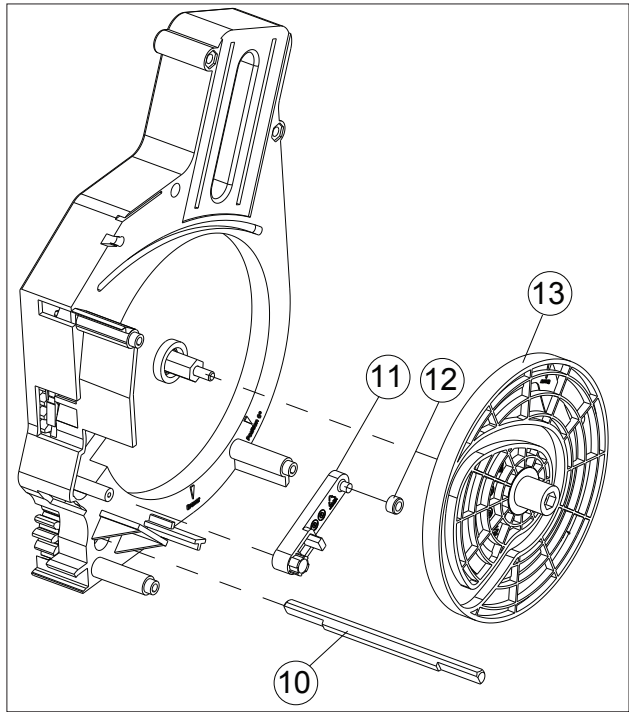
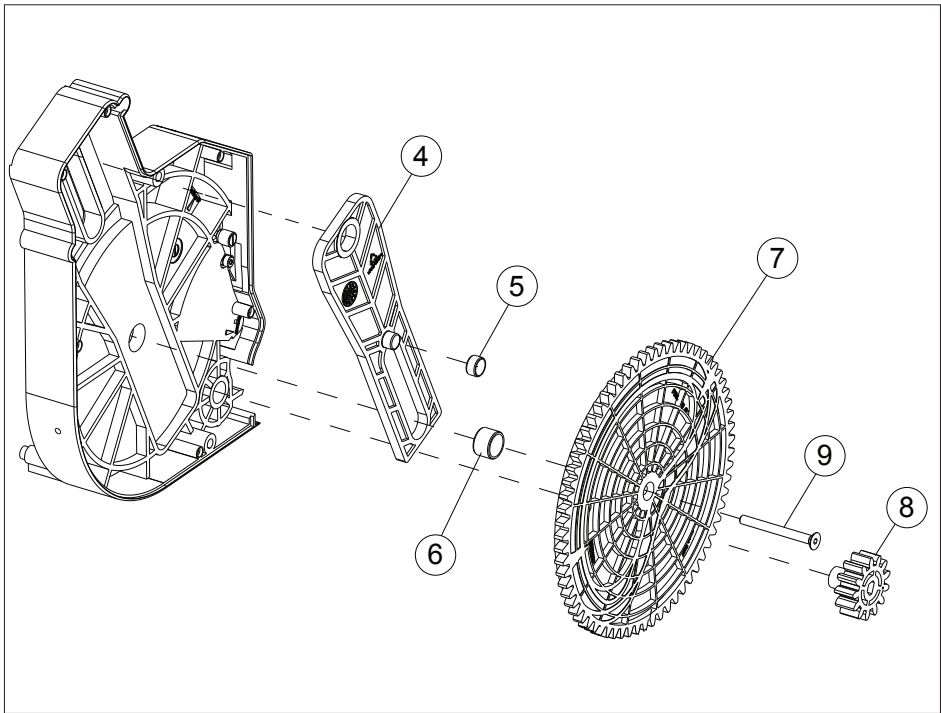
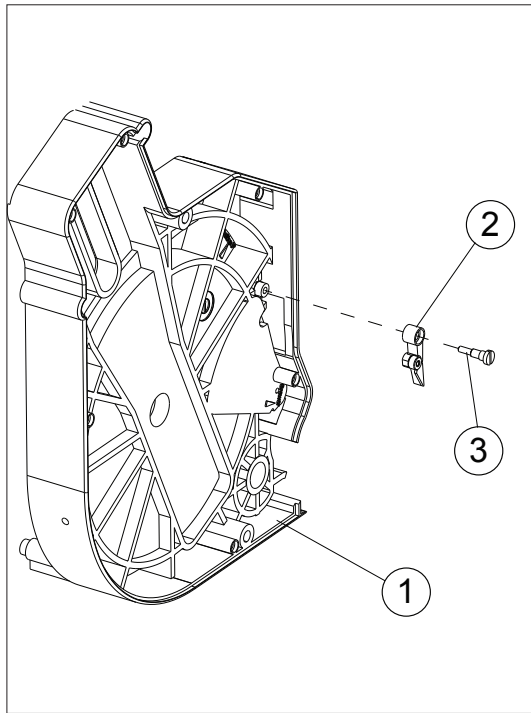
№	КОД CODE	Кол. Unit	Наименование Name	Крепёж Fixing	Примечание Note
1	U0000141632	1	Кронштейн в сборе Bracket		
2	U0000141563	1	Пластина Plate	A2 DIN 7985 M4,0x12 (6) A2 DIN 125 A4,3 (6) A2 DIN 127 A4,1 (6)	
3	U0000119020	4	Моторедуктор выдачи порошков Gear motor	DIN 7985 M4,0x14 (8) DIN 6798 A4 (8) DIN 125 A4,3 (8)	
4	U0000119024	4	Прокладка под миксер Gasket		
5	U0000121898	4	Миксер в сборе Mixer	DIN 7981 M3,5x9,5-F (5) DIN 125 A4,3 (5)	Рис. 5.7-Fig. 5.7
6	U0000119023	4	Адаптер миксера Adapter		
7	U0000119230	6	Уголок воды L-образный Union L-shape		
8	U0000119160	6	Втулка Bushing		
9	U0000119189	4	Контейнер продукта (237 серия) Product container		Рис. 6.2-Fig. 6.2
10	U0000119032	4	Патрубок контейнера сыпучих продуктов Nozzle, 90°		
100	U0000136371	1	Воздуховод (шланг) Air hose		
101	U0000119022	1	Воздуховод Duct	DIN 7981 M4,2x9,5-F (2)	
102	U0000118983	1	Трубка силиконовая 7x2 Silicone tube 7x2		250мм
103	U0000118983	1	Трубка силиконовая 7x2 Silicone tube 7x2		350мм
104	U0000118983	2	Трубка силиконовая 7x2 Silicone tube 7x2		390мм
105	U0000118983	1	Трубка силиконовая 7x2 Silicone tube 7x2		435мм
106	U0000118983	1	Трубка силиконовая 7x2 Silicone tube 7x2		505мм
107	U0000118983	1	Трубка силиконовая 7x2 Silicone tube 7x2		570мм
108	U0000118983	1	Трубка силиконовая 7x2 Silicone tube 7x2		360мм
109	U0000119191	5	Сопло напитков Drinks nozzle		

№	Код / Code	Модификации / Modifications	Примечание / Note	№ Изменений
B	U0000141631	Rosso (Touch) To Go Duo		15



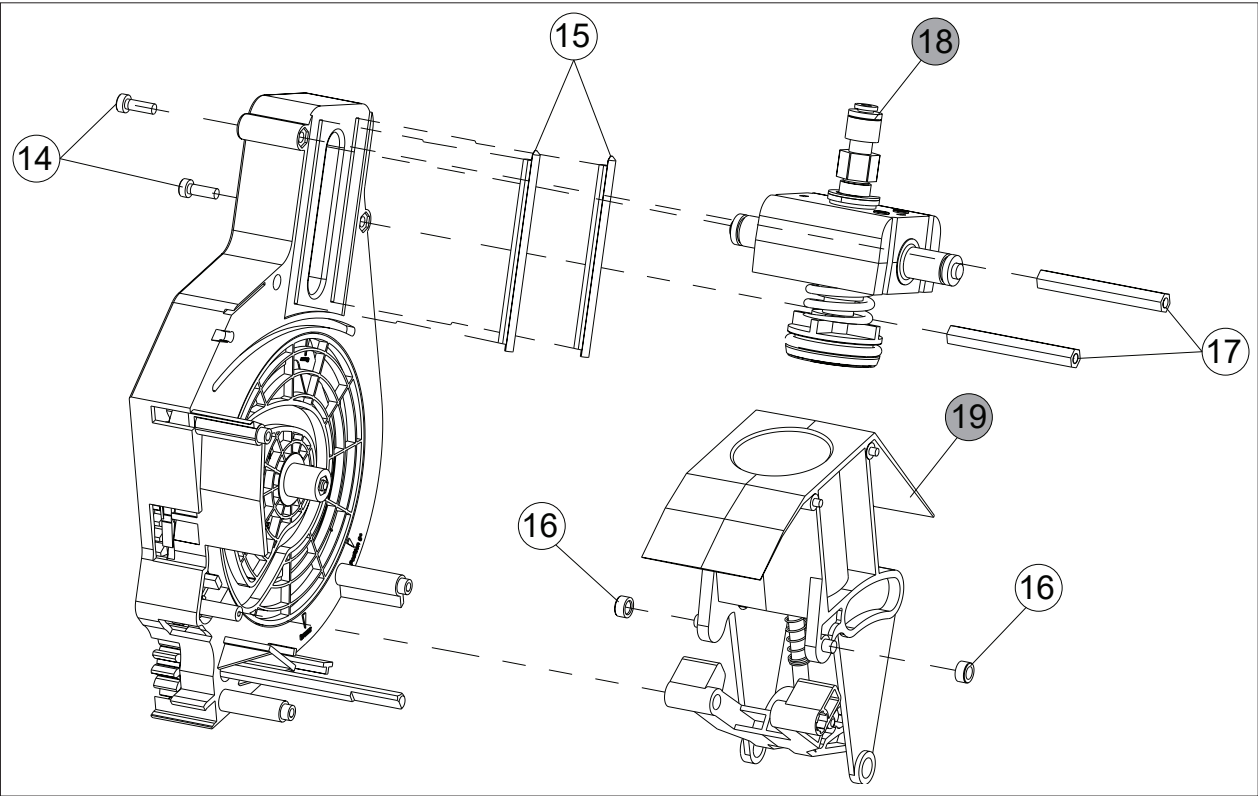
№	Код / Code	Модификации / Modifications	Примечание / Note	№ Изменений
C	U0000144421	Rosso (Touch) To Go Coffee + Tea		8

№	КОД CODE	Кол. Unit	Наименование Name	Крепёж Fixing	Примечание Note
1	U0000131736	1	Группа эспрессо в сборе Espresso group assembly		
1.1	U0000123651	1	Кронштейн кофегруппы в сборе Bracket	DIN 7985 M3,0x10 (2) DIN 934 M3 (2)	
1.2	U0000148438	1	Группа эспрессо Espresso group		С редуктором, новый фильтр Рис. 5.4-Fig. 5.4
1.3	U0000119191	1	Сопло напитков Espresso group		
1.4	U0000118984	1	Трубка силиконовая 5x2 Silicone tube 5x2		230 мм
1.5	U0000123673	1	Пластина блокировочная в сборе Lock plate assembly		
2	U0000148969	1	Кронштейн моторов в сборе Bracket		
3	U0000144423	1	Пластина Plate	A2 DIN 7985 M4,0x12 (6) A2 DIN 125 A4,3 (6) A2 DIN 127 A4 1 (6)	
4	U0000119020	5	Моторедуктор выдачи порошков Gear motor	DIN 7985 M4,0x14 (10) DIN 6798 A4 (10) DIN 125 A4,3 (10)	
5	U0000121898	3	Миксер в сборе Mixer	DIN 7981 M3,5x9,5-F (5) DIN 125 A4,3 (5)	Рис. 5.7-Fig. 5.7
6	U0000119189	4	Контейнер продукта (237 серия) Product container		Рис. 6.2-Fig. 6.2
7	U0000141794	1	Контейнер чая (увеличенный) Tea container		
100	U0000136371	1	Воздуховод (шланг) Air hose		
101	U0000119022	1	Воздуховод Duct	DIN 7981 M4,2x9,5-F (2)	
102	U0000119024	3	Прокладка под миксер Gasket		
103	U0000119023	3	Адаптер миксера Adapter		
104	U0000119160	5	Втулка Bushing		
105	U0000119230	3	Уголок воды L-образный Union L-shape		
106	U0000119032	3	Патрубок контейнера сыпучих продуктов Nozzle, 90°		
107	U0000121894	1	Патрубок контейнера сыпучих продуктов Nozzle, right		
108	U0000144424	1	Патрубок контейнера сыпучих продуктов Nozzle, left		
109	U0000118983	1	Трубка силиконовая 7x2 Silicone tube 7x2		650мм
110	U0000118983	1	Трубка силиконовая 7x2 Silicone tube 7x2		750мм
111	U0000118983	2	Трубка силиконовая 7x2 Silicone tube 7x2		800мм
112	U0000118983	1	Трубка силиконовая 7x2 Silicone tube 7x2		260мм
113	U0000118983	1	Трубка силиконовая 7x2 Silicone tube 7x2		450мм
114	U0000118983	1	Трубка силиконовая 7x2 Silicone tube 7x2		520мм
115	U0000118983	1	Трубка силиконовая 7x2 Silicone tube 7x2		570мм
116	U0000119191	3	Сопло напитков Drinks nozzle		

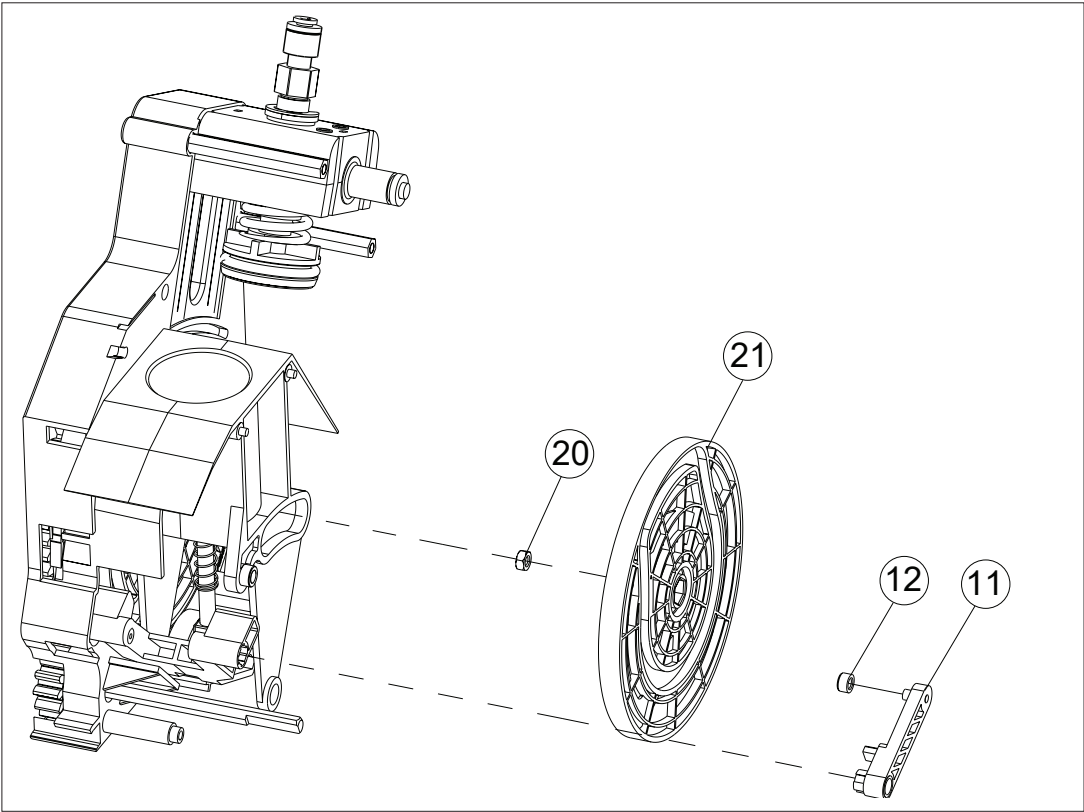


№	КОД CODE	Кол. Unit	Наименование Name	Примечание Note
1	U0000134052		Корпус группы эспresso правая часть Right housing	
2	U0000125108		Прижим с втулкой положения микропереключателя Clamp right	Правый
3	U0000134051		Винт крепления прижима Screw	
4	U0000119666		Рычаг группы эспresso Lever	
5	U0000122086		Втулка рычага группы эспresso Bushing	
6	U0000122087		Втулка шестерни группы эспresso Bushing	
7	U0000126899		Шестерня группы эспresso правая Right gear	
8	U0000125293		Шестерёнка группы эспresso сопрягающая Gear	
9	U0000134048		Винт крепления шестерни Screw (gear)	
10	U0000134055		Шток Stock	
11	U0000121167		Рычаг нижнего поршня группы эспresso Lever, lower piston	
12	U0000121170		Втулка нижнего поршня группы эспresso Bushing, lower piston	
13	U0000133171		Колесо группы эспresso правое Right wheel	
20	U0000134656		Гайка Nut	
21	U0000133170		Колесо группы эспresso левое Left wheel	

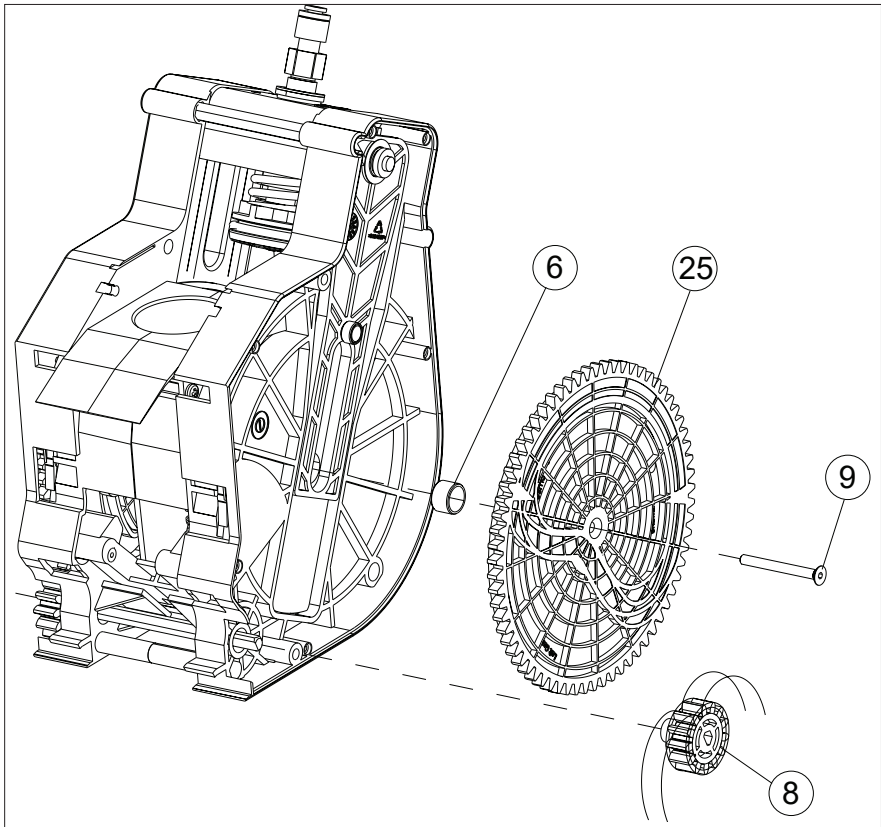
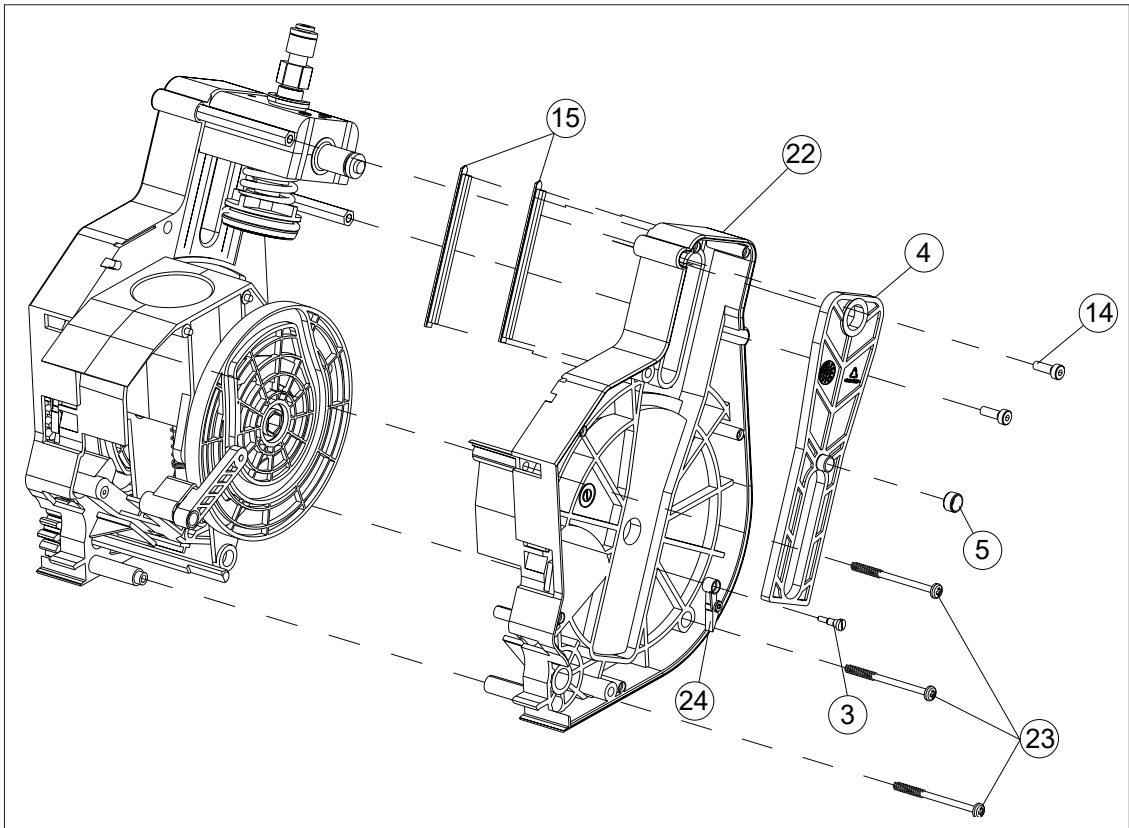
№	Код / Code	Модификации / Modifications	Примечание / Note	№ Изменений
	U0000148438	Rosso (Touch) To Go Coffee + Tea		



№	КОД CODE	Кол. Unit	Наименование Name	Примечание Note
11	U0000121167		Рычаг нижнего поршня группы эспрессо Lever, lower piston	
12	U0000121170		Втулка нижнего поршня группы эспрессо Bushing, lower piston	
14	U0000137084		Винт Screw	
15	U0000137085		Направляющая Guide	
16	U0000121171		Втулка заварной камеры группы эспрессо Bushing, brewing chamber	
17	U0000137087		Втулка Bushing	
18	U0000121624		Пистон верхнего поршня Upper piston	Рис. 5.5-Fig.5.5
19	U0000122112		Заварная камера Brewing chamber	Рис. 5.6-Fig.5.6
20	U0000134656		Гайка Nut	
21	U0000133170		Колесо группы эспрессо левое Left wheel	



№	Код / Code	Модификации / Modifications	Примечание / Note	№ Изменений
	U0000148438	Rosso (Touch) To Go Coffee + Tea		

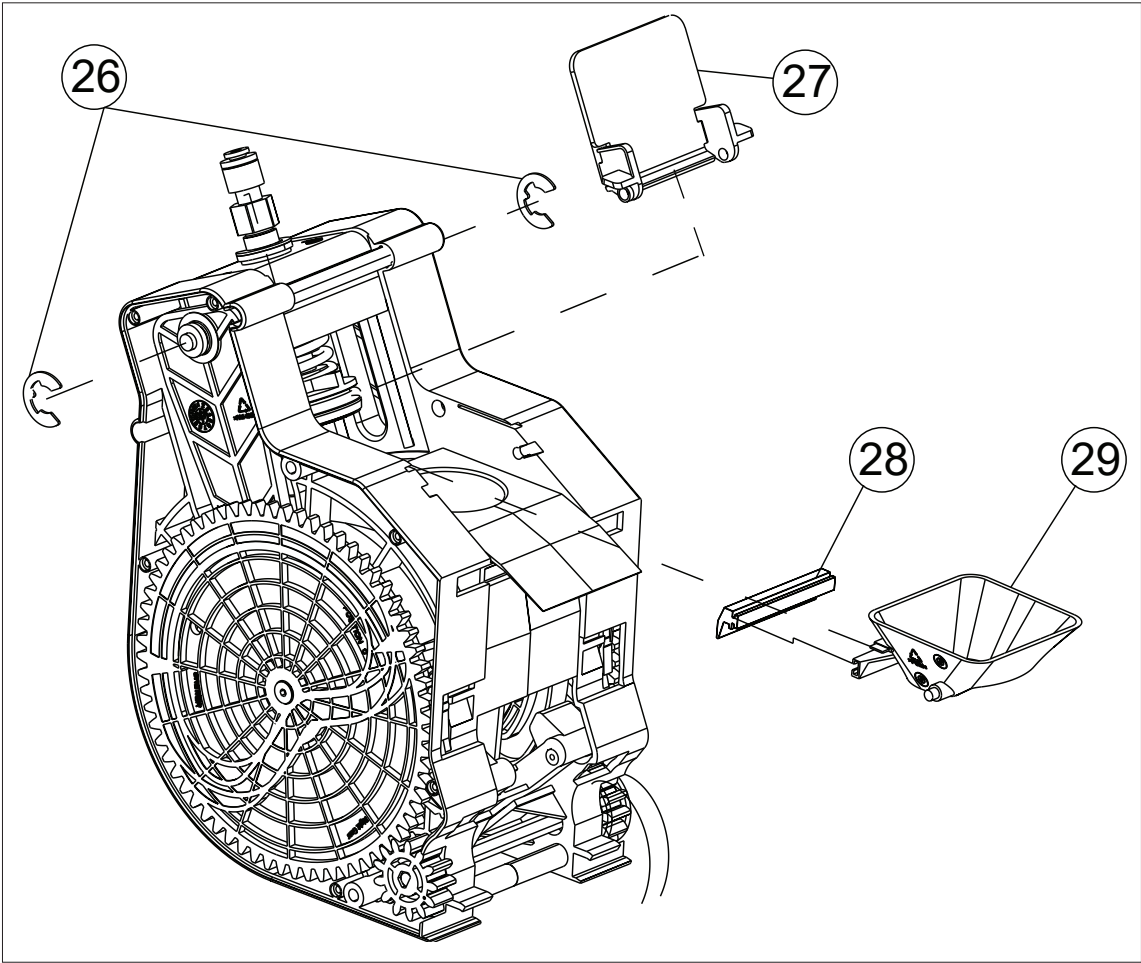


№	КОД CODE	Кол. Unit	Наименование Name	Примечание Note
3	U0000134051		Винт крепления прижима Screw	
4	U0000119666		Рычаг группы эспрессо Lever	
5	U0000122086		Втулка рычага группы эспрессо Bushing	
6	U0000122087		Втулка шестерни группы эспрессо Bushing	
8	U0000125293		Шестерёнка группы эспрессо сопрягающая Gear	
9	U0000134048		Винт крепления шестерни Screw (gear)	
14	U0000137084		Винт Screw	
15	U0000137085		Направляющая Guide	
22	U0000134049		Корпус группы эспрессо левая часть Left housing	
23	U0000134050		Винт крепления корпуса Screw	
24	U0000125109		Прижим с втулкой положения микропереключателя Clamp right	Левый
25	U0000126900		Шестерня группы эспрессо левая Left gear	

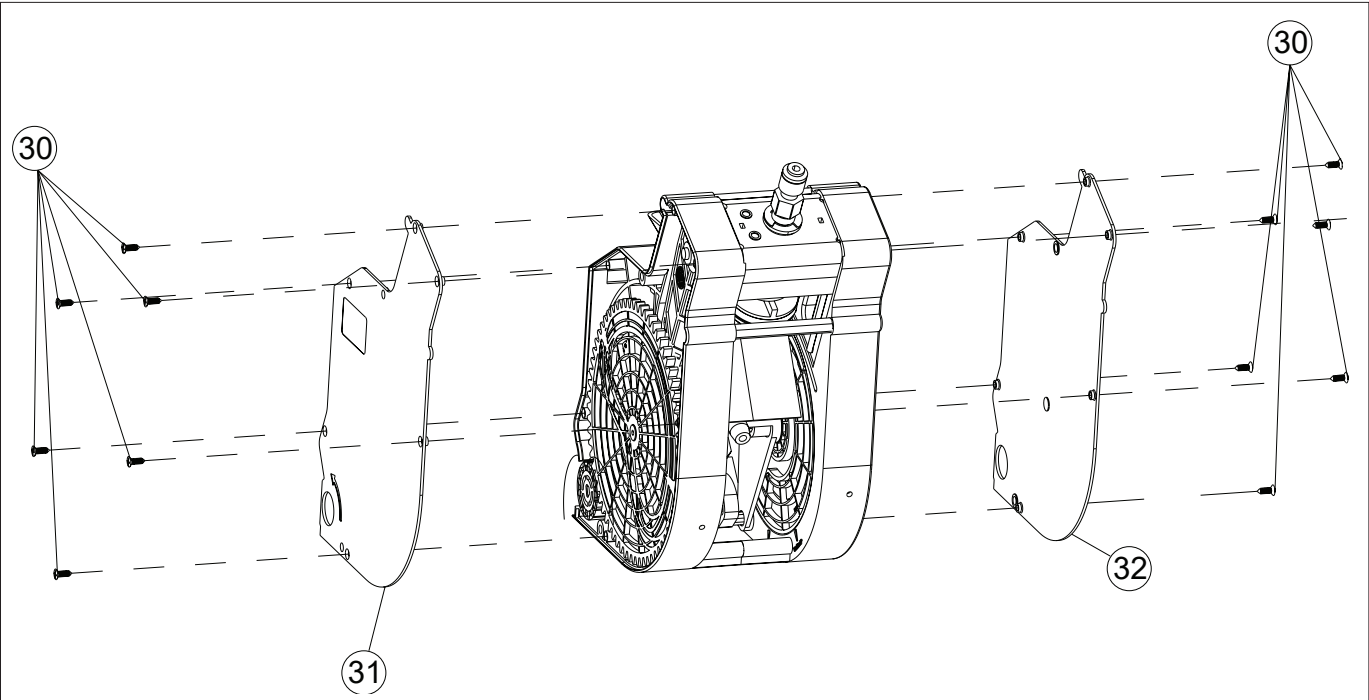
№	Код / Code	Модификации / Modifications	Примечание / Note	№ Изменений
	U0000148438	Rosso (Touch) To Go Coffee + Tea		

КОМПЛЕКТ ГРУППЫ МИКСЕРОВ
MIXERS GROUP COMPONENTS

ГРУППА ЭСПРЕССО
ESPRESSO GROUP



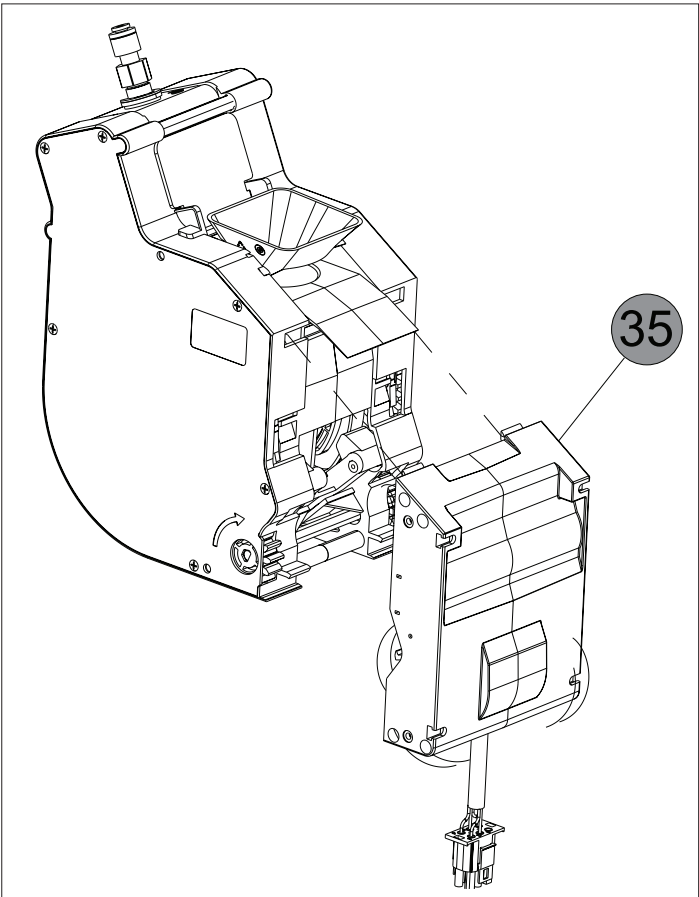
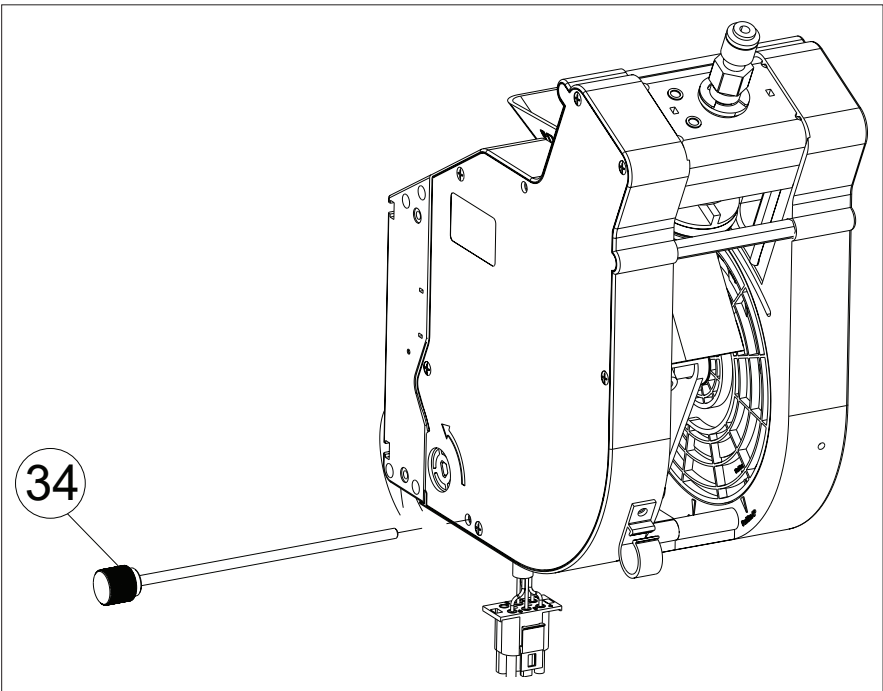
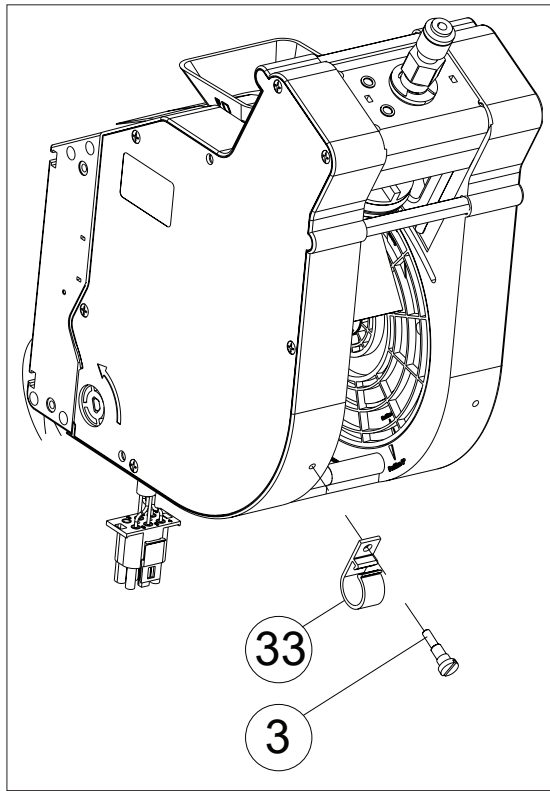
№	КОД CODE	Кол. Unit	Наименование Name	Примечание Note
26	U0000137090		Кольцо упорное (фиксирующее) Fixing collar	
27	U0000137089		Крышка корпуса Dirt protection	
28	U0000122267		Резинка сброса таблетки группы эспрессо Gasket	
29	U0000125141		Воронка группы эспрессо Funnel	
30	U0000134053		Винт крепления крышки Screw	
31	U0000131868		Крышка корпуса правая Right side cover	
32	U0000131869		Крышка корпуса левая Left side cover	



№	Код / Code	Модификации / Modifications	Примечание / Note	№ Изменений
	U0000148438	Rosso (Touch) To Go Coffee + Tea		

КОМПЛЕКТ ГРУППЫ МИКСЕРОВ
MIXERS GROUP COMPONENTS

ГРУППА ЭСПРЕССО
ESPRESSO GROUP



№	КОД CODE	Кол. Unit	Наименование Name	Примечание Note
3	U0000134051		Винт крепления прижима Screw	
33	U0000137091		Прижим Clamp	
34	U0000134091		Ось крепления группы эспрессо Axis	
35	U0000124477		Редуктор группы эспрессо Coffee group reducer	Рис.4.6-Fig.4.6

№	Код / Code	Модификации / Modifications	Примечание / Note	№ Изменений
	U0000148438	Rosso (Touch) To Go Coffee + Tea		

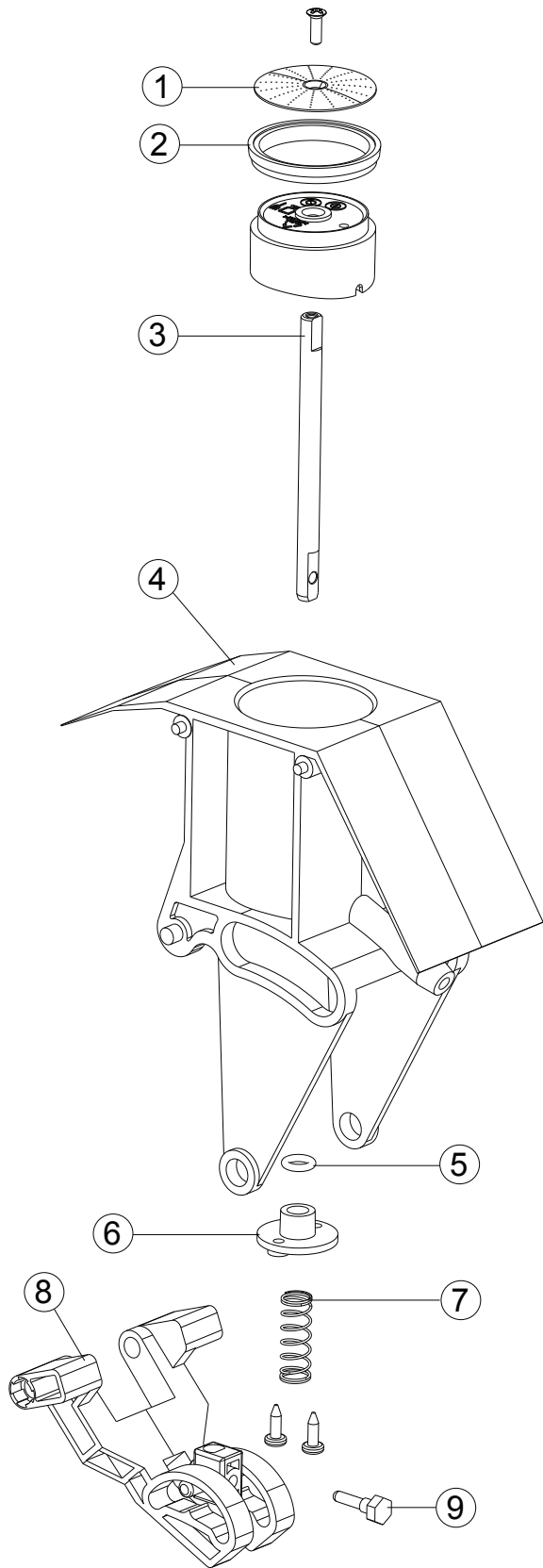


№	КОД CODE	Кол. Unit	Наименование Name	Примечание Note
1	U0000137085	4	Направляющая Guide	
2	U0000121169	1	Держатель цанговый трубки подачи воды Adaptor tube	
3	U0000125342	1	Шайба ограничения хода верхнего поршня Flat washer	
4	U0000137090	1	Кольцо упорное (фиксирующее) Fixing ring	
5	U0000121624	1	Тистон верхнего поршня группы эспрессо Presser support	
6	U0000122264	1	Поршень верхний группы эспрессо Upper piston	
7	U0000137097	1	Редуктор воды Water deflector	
8	U0000137092	1	Фильтр кофе Coffee filter	
9	U0000121534	1	Прокладка верхнего поршня группы эспрессо Gasket	

№	Код / Code	Модификации / Modifications	Примечание / Note	№ Изменений
	U0000121624	Rosso (Touch) To Go Coffee + Tea		

5.6
КОМПЛЕКТ КОФЕГРУППЫ
COFFEE GROUP COMPONENTS

ГРУППА ЭСПРЕССО → ЗАВАРНАЯ КАМЕРА
ESPRESSO GROUP → BREWING CHAMBER

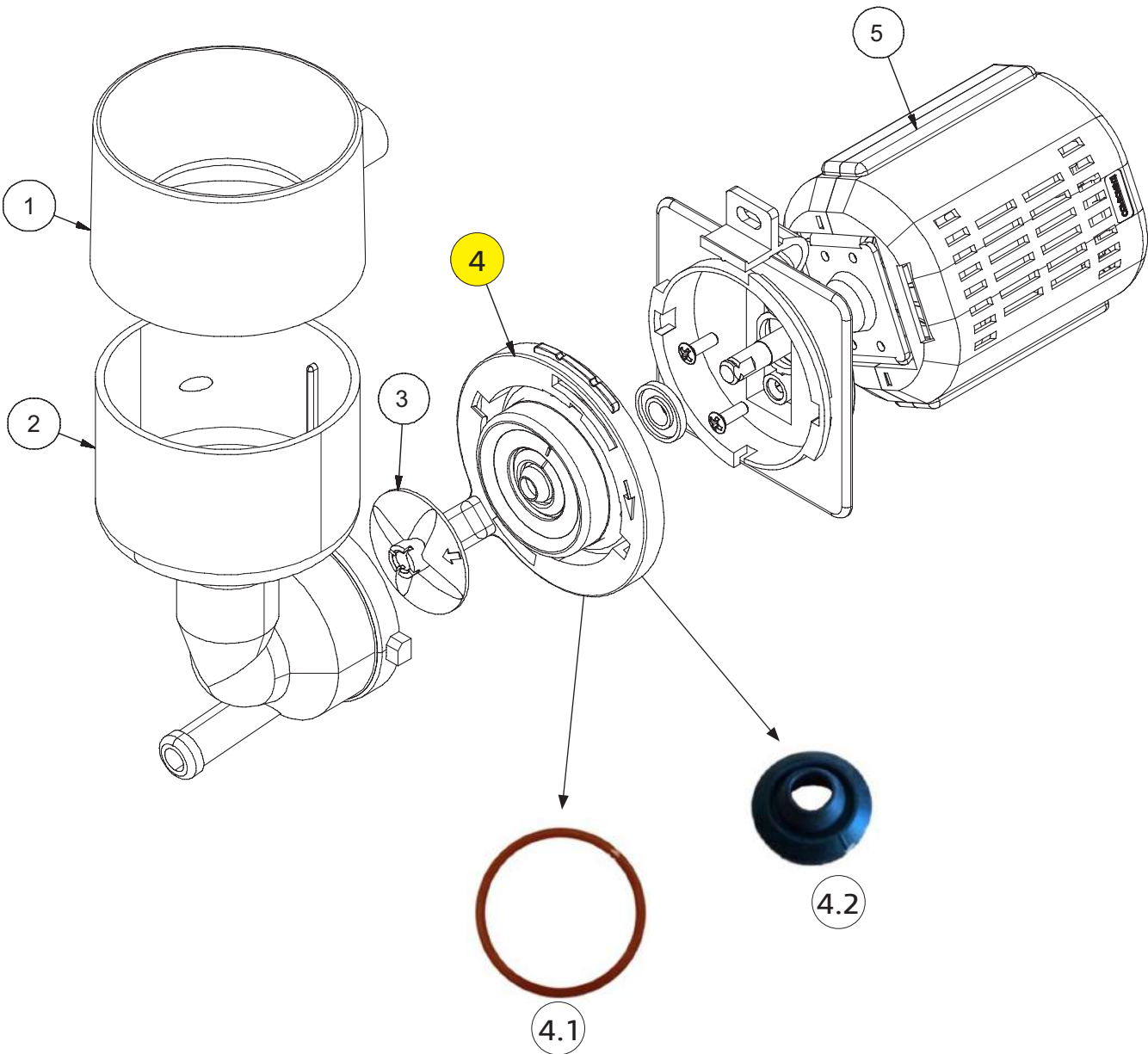
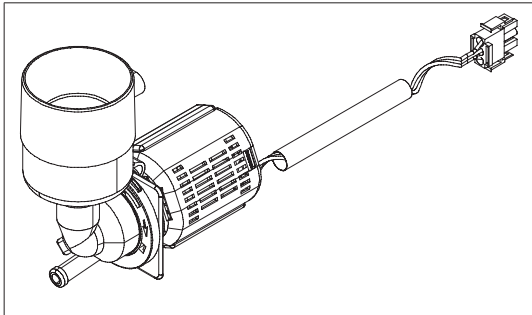


№	КОД CODE	Кол. Unit	Наименование Name	Примечание Note
1	U0000137092	1	Фильтр кофе Coffee filter	
2	U0000137093	1	Уплотнительное кольцо Gasket	
3	U0000137100	1	Поршень Lower piston	
4	U0000122112	1	Заварная камера группы эспрессо Brewing chamber	
5	U0000137094	1	Уплотнительное кольцо красное O-ring red	
6	U0000128644	1	Заглушка уплотнителя нижнего поршня группы эспрессо Plug	
7	U0000137095	1	Возвратная пружина поршня Piston return spring	
8	U0000132667	1	Толкатель шатуна нижнего поршня группы эспрессо Pusher	
9	U0000137096	1	Винт Screw	

№	Код / Code	Модификации / Modifications	Примечание / Note	№ Изменений
	---	Rosso (Touch) To Go Coffee + Tea		

КОМПЛЕКТ ГРУППЫ МИКСЕРОВ
MIXER GROUP COMPONENTS

МИКСЕР В СБОРЕ
MIXER COMPONENTS

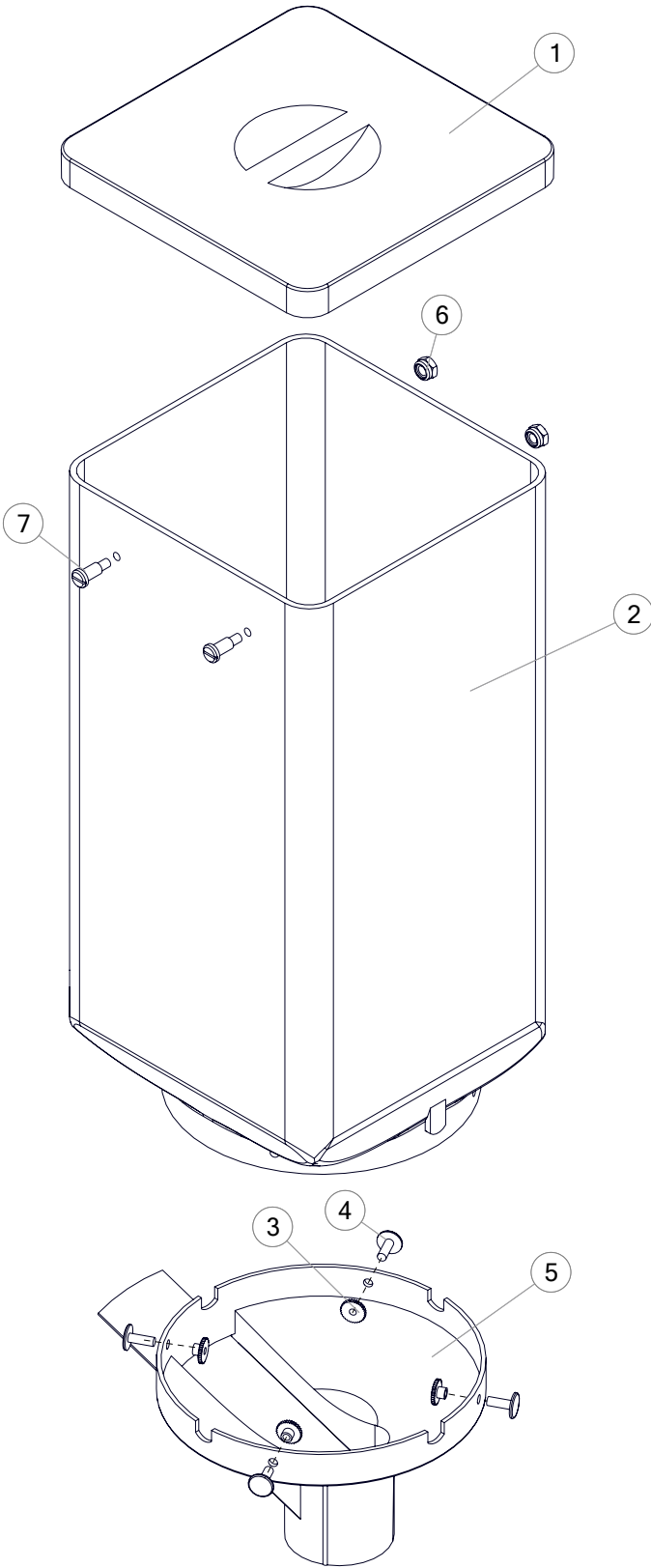


№	КОД CODE	Кол. Unit	Наименование Name	Крепёж Fixing	Примечание Note
1	U0000121623		Крышка миксера Mixer lid		
2	U0000124470		Воронка миксера Mixer funnel		
3	U0000128594		Крыльчатка миксера Mixer ventilator		
4	U0000121533		Держатель воронки миксера Mixer funnel holder		
4.1	U0000121161		Прокладка миксера внешняя Gasket O-ring		
4.2	U0000121527		Прокладка под миксер Gasket		
5	U0000124533		Мотор миксера Mixer motor		

№	Код / Code	Модификации / Modifications	Примечание / Note	№ Изменений
---	U0000121898	ВСЕ / ALL		----



№	КОД CODE	Рисунок Figure	Примечание Note	№	КОД CODE	Рисунок Figure	Примечание Note	№	КОД CODE	Рисунок Figure	Примечание Note
A	U0000158546		Контeйнер кофе	B	U0000119189		Контeйнер продуктов (237 серия)	C	U0000119031		Контeйнер сахара (237 серия)
D	U0000141794		Контeйнер чая (увеличенный)								

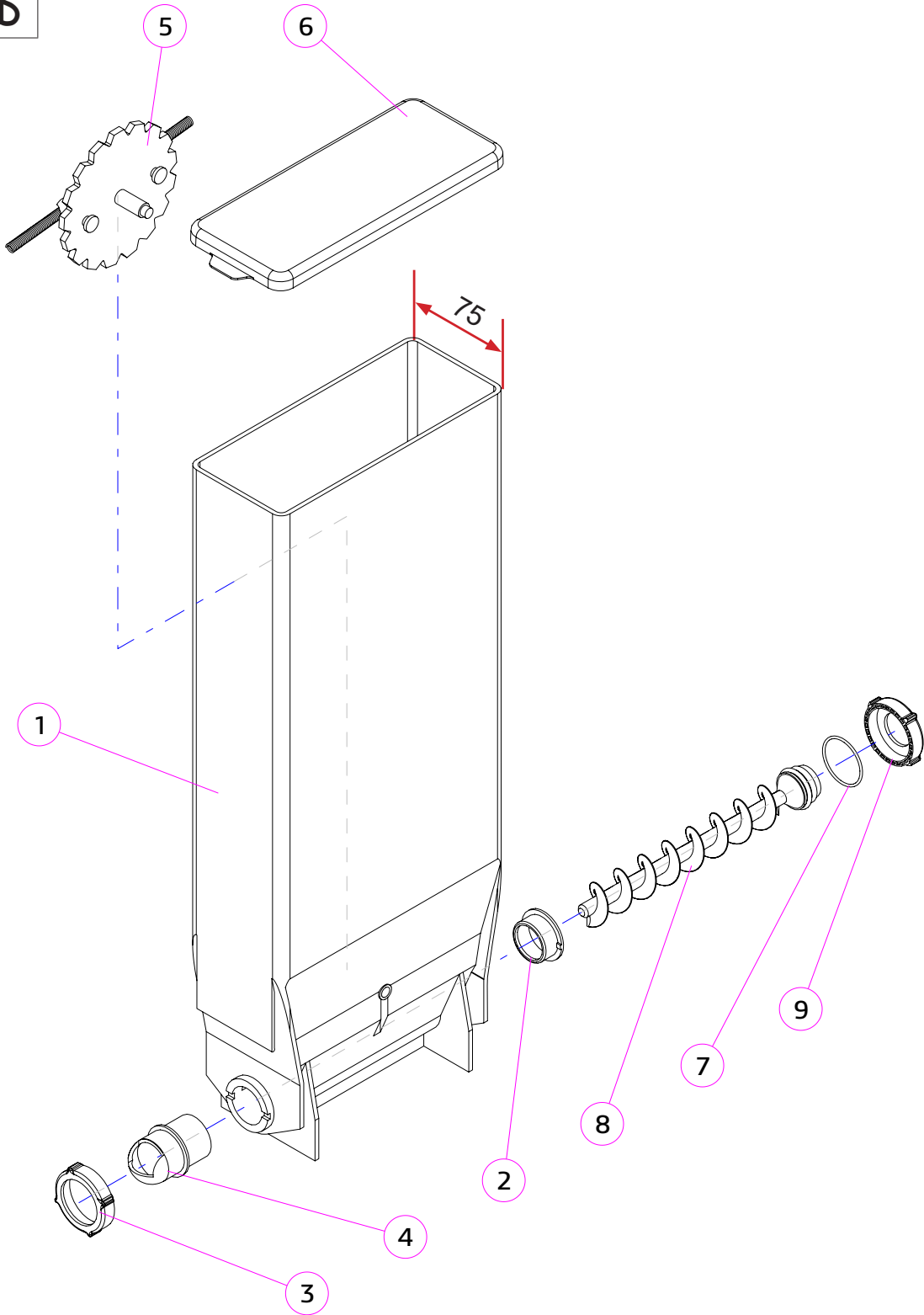


№	КОД CODE	Кол. Unit	Наименование Name	Крепёж Fixing	Примечание Note
1	U0000134066	1	Крышка Cover		
2	U0000136376	1	Корпус контейнера кофе Body, coffee container		
3	U0000134071	4	Фиксирующая пластиковая гайка Plastic nut		
4	U0000134070	4	Фиксирующий пластиковый винт Plastic screw		
5	U0000134069	1	Воронка с регулируемой заслонкой Funnel		
6	U0000119256	2	Гайка DIN 985 M4 (A2) Nut DIN 985 M4 (A2)		
7	U0000120391	2	Винт DIN 923 M4,0x03 (A2) Screw DIN 923 M4,0x03 (A2)		

№	Код / Code	Модификации / Modifications	Примечание / Note	№ Изменений
---	U0000158546	ВСЕ		2



A B C D

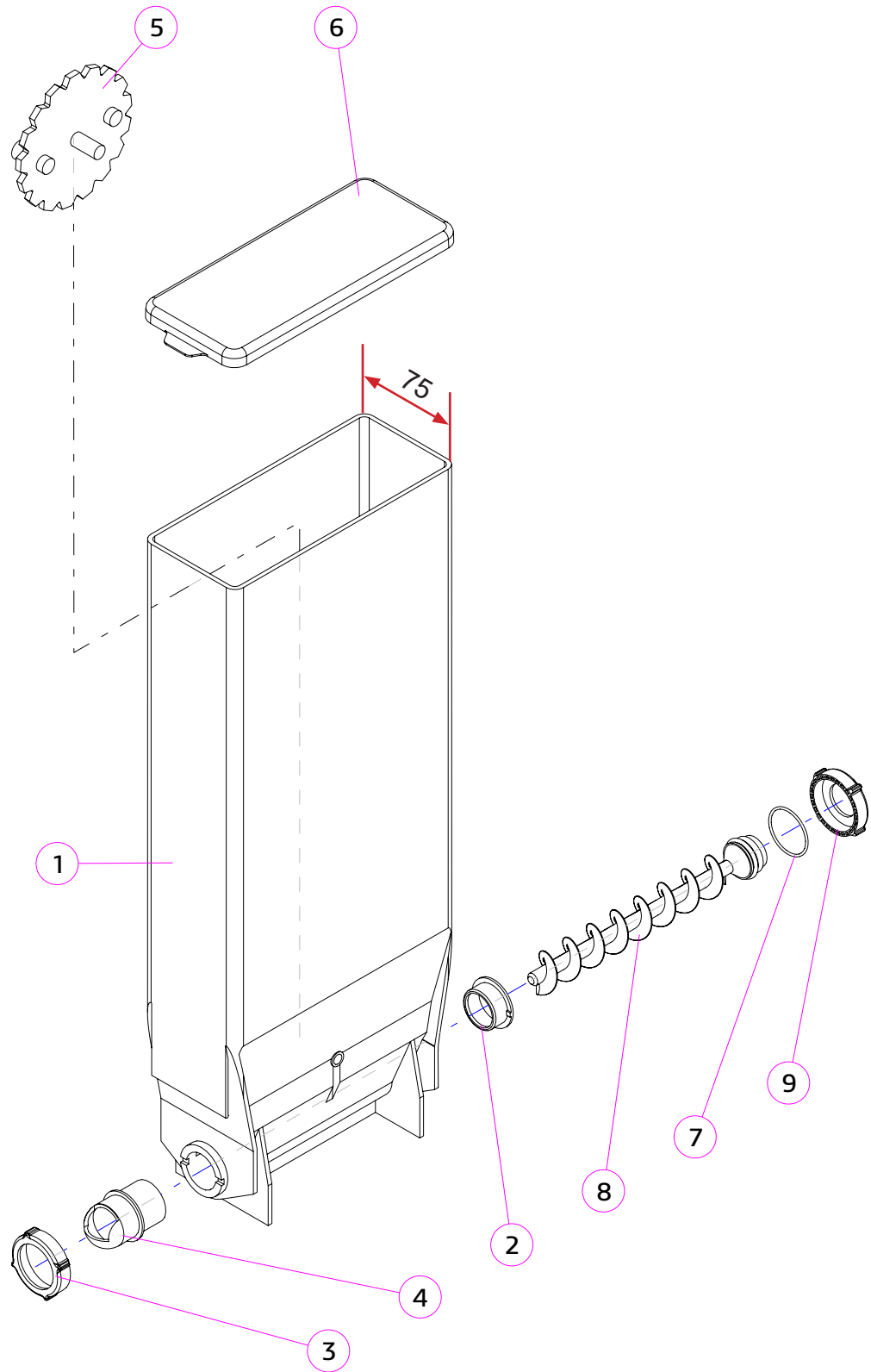


№	КОД CODE	Кол. Unit	Наименование Name	Крепёж Fixing	Примечание Note
1	U0000134061	1	Корпус контейнера Container body		
2	U0000134063	1	Задний фланец Rear flange		
3	U0000134065	1	Переднее зажимное кольцо Front flange lock nut		
4	U0000141796	1	Передний фланец Front flange		
5	U0000134059	1	Перемешивающая шестерёнка Wheel		
6	U0000144015	1	Крышка контейнера Container cover		
7	U0000121972	1	О-образное кольцо уплотнительное Gasket O-ring		
8	U0000141797	1	Пластиковый шнек Plastic auger		
9	U0000124469	1	Заднее зажимное кольцо Rear flange lock nut		

№	Код / Code	Модификации / Modifications	Примечание / Note	№ Изменений
---	U0000119189	ВСЕ / ALL	237 серия	3



A B C D



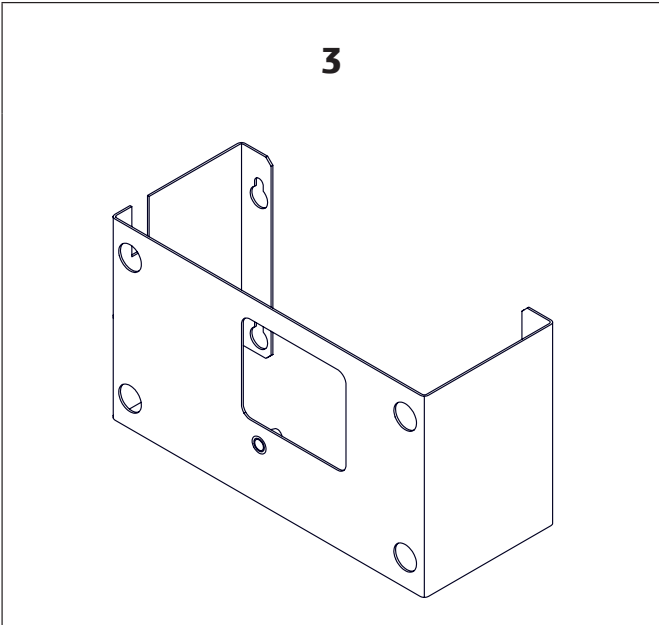
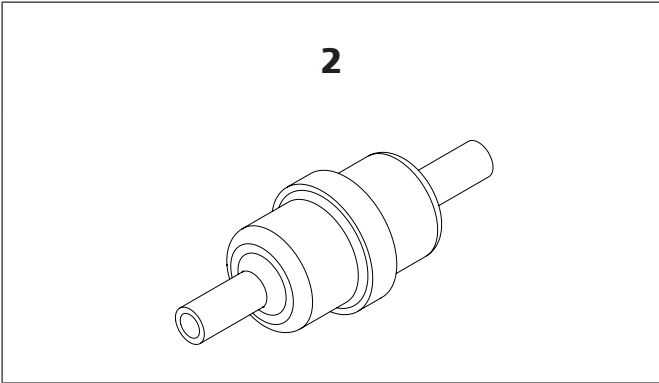
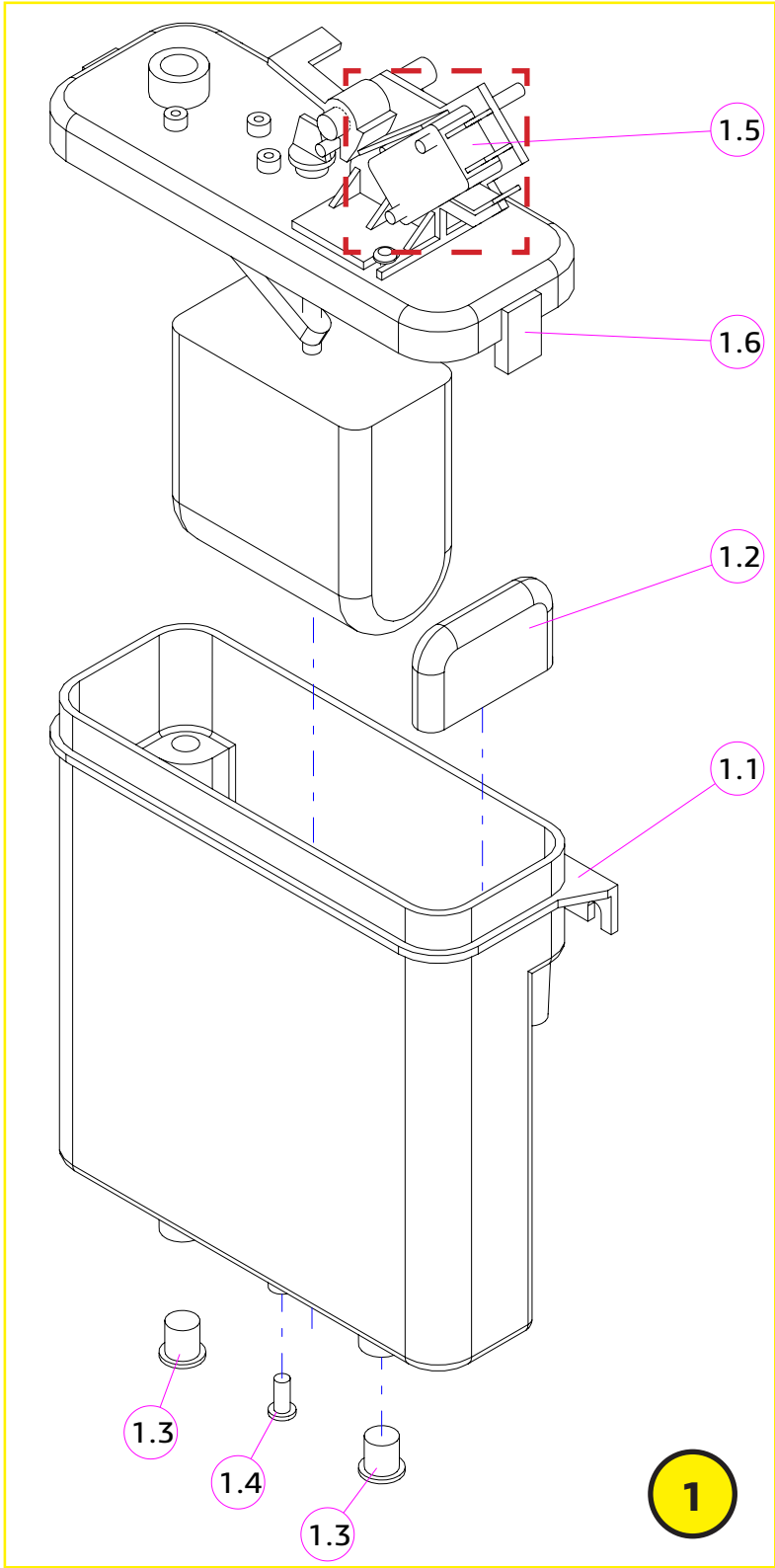
№	КОД CODE	Кол. Unit	Наименование Name	Крепёж Fixing	Примечание Note
1	U0000134061	1	Корпус контейнера Container body		
2	U0000134063	1	Задний фланец Rear flange		
3	U0000134065	1	Переднее зажимное кольцо Front flange lock nut		
4	U0000141796	1	Передний фланец Front flange		
5	U0000136498	1	Перемешивающая шестерёнка Wheel		
6	U0000144015	1	Крышка контейнера Container cover		
7	U0000121972	1	О-образное кольцо уплотнительное Gasket O-ring		
8	U0000141797	1	Пластиковый шнек Plastic auger		
9	U0000124469	1	Заднее зажимное кольцо Rear flange lock nut		

№	Код / Code	Модификации / Modifications	Примечание / Note	№ Изменений
---	U0000119031	ВСЕ / ALL	Для сахара / 237 серия	3

КОМПЛЕКТ ПОПЛАВКОВОЙ КАМЕРЫ
FLOAT CHAMBER KIT



A B



№	КОД CODE	Кол. Unit	Наименование Name	Крепёж Fixing	Примечание Note
1	U0000119015	1	Поплавковая камера Float chamber		
1.1	U0000136394	1	Корпус Chamber body	DIN 7985 M4,0x10 (2)	
1.2	U0000136393	1	Отражатель Water deflector		
1.3	U0000124471	2	Пробка Ø 7.5 Bung Ø 7.5		
1.4	U0000124538	1	Пробка Ø 3.5 Bung Ø 3.5		
1.5	U0000121168	1	Микропереключатель наполнения камеры Microswitch filling chamber		
1.6	-	1	Крышка с поплавком в сборе Cover, float chamber	DIN 7985 M4,0x10 (4)	Не заказывается отдельно
1.7	U0000121168	1	Микропереключатель наполнения камеры Microswitch filling chamber		
2	U0000119059	1	Фильтр воды Water filter		Заказывается отдельно Ordered separately
3	U0000124847	1	Крышка в сборе Cover		Заказывается отдельно Ordered separately

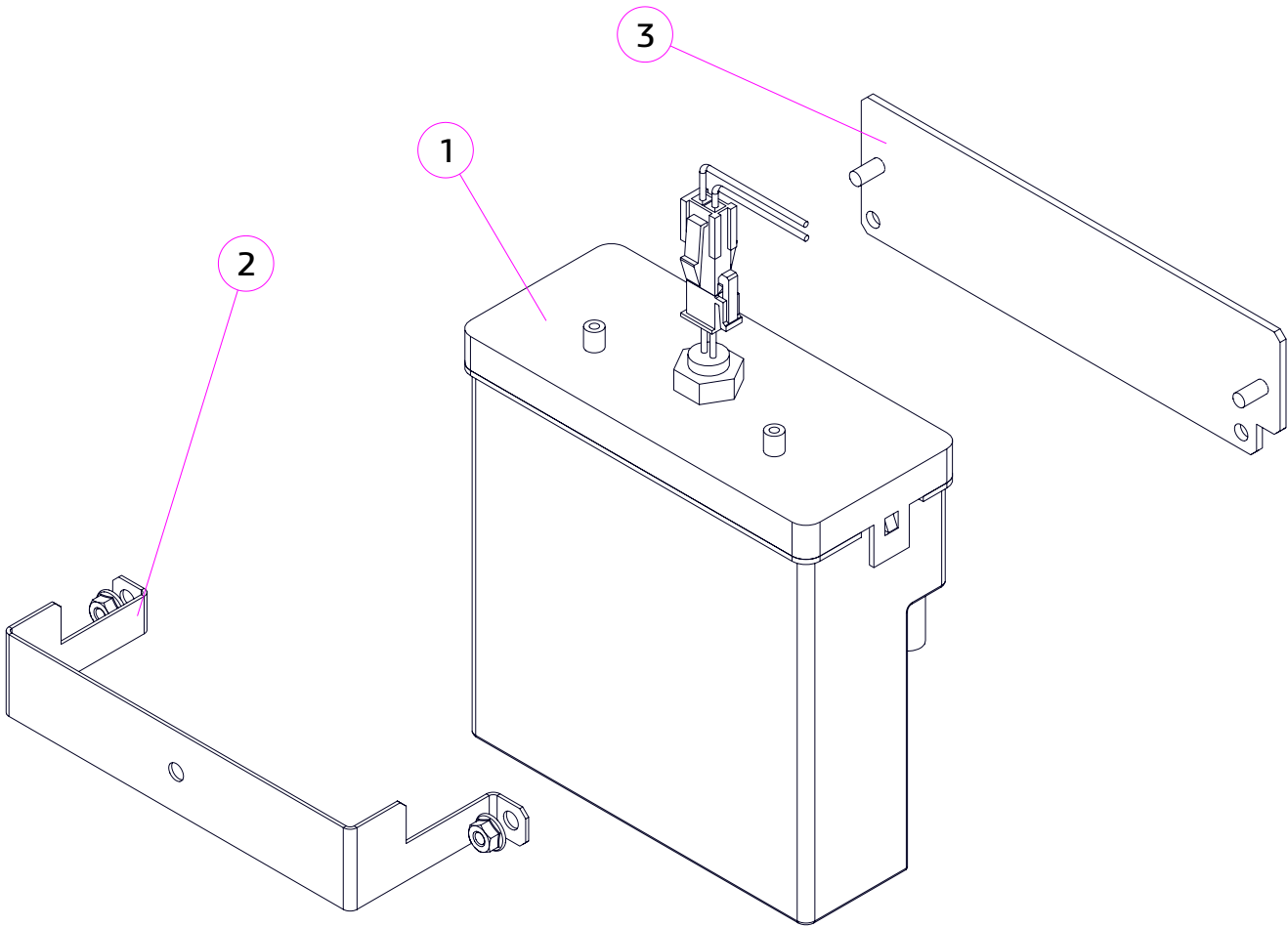
№	Код / Code	Модификации / Modifications	Примечание / Note	№ Изменений
A		ВСЕ / ALL	Поплавковая камера	4

КОМПЛЕКТ ПОПЛАВКОВОЙ КАМЕРЫ
FLOAT CHAMBER KIT

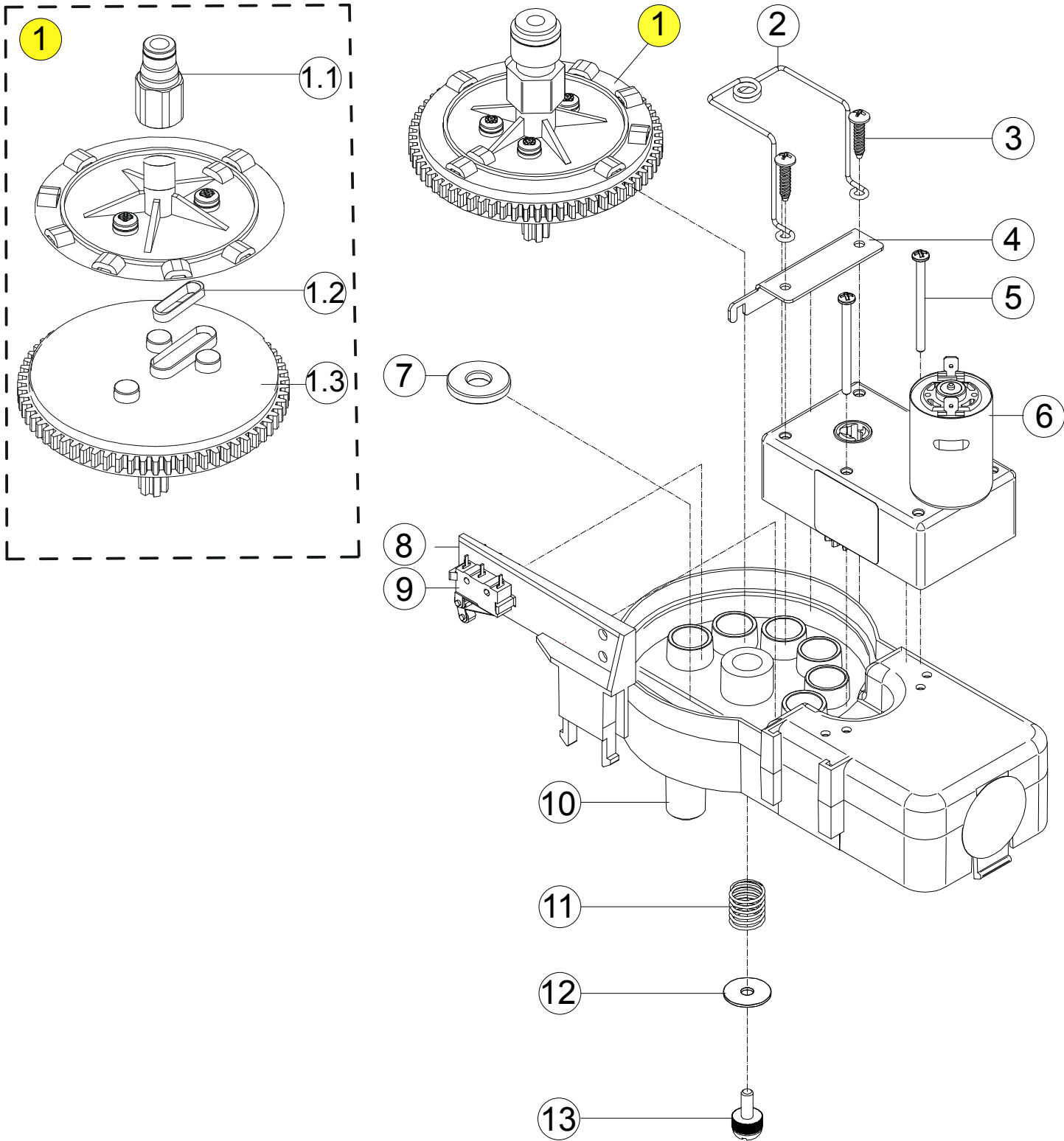


A B

№	КОД CODE	Кол. Unit	Наименование Name	Крепёж Fixing	Примечание Note
1	U0000163397	1	Поплавковая камера доработанная Float chamber		
2	U0000164275	1	Кронштейн прижимной поплавоквой камеры Bracket		
3	U0000164277	1	Пластина поплавоквой камеры в сборе Plate	DIN 6923 M4,0x10 (2)	



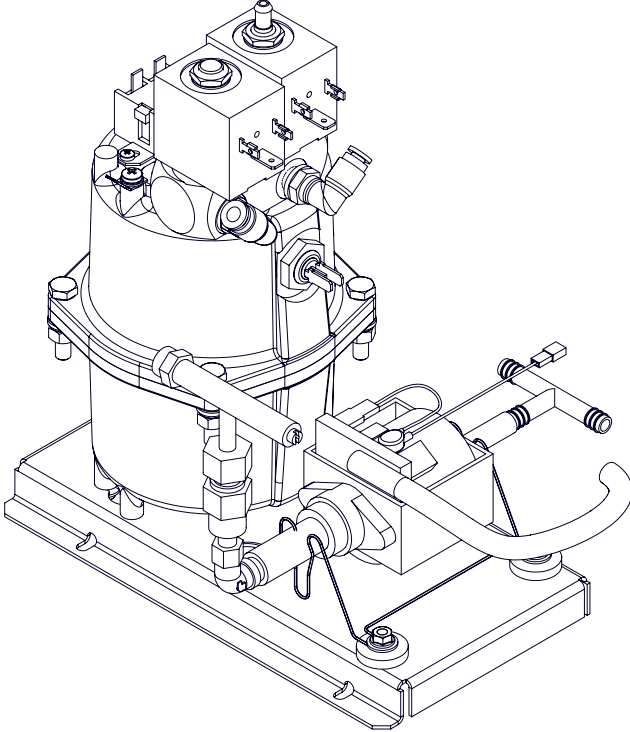
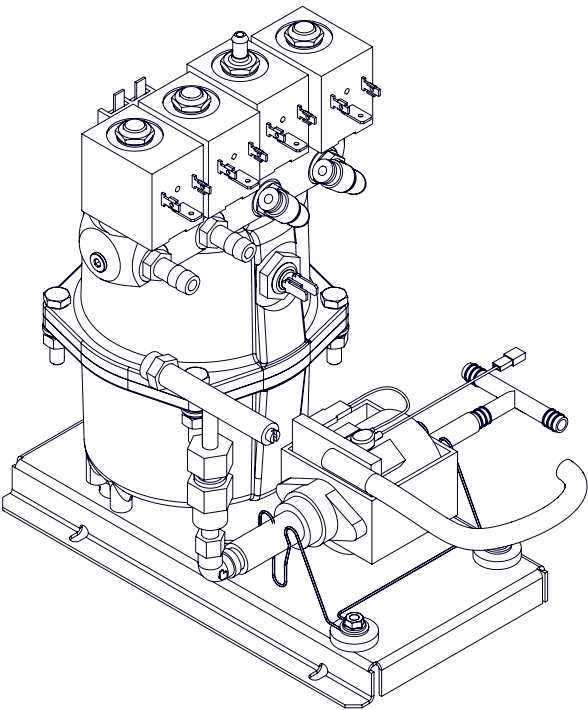
№	Код / Code	Модификации / Modifications	Примечание / Note	№ Изменений
В	U0000164728	ВСЕ / ALL	Допустимая замена поплавоквой камеры, показанной на рисунке 7.0	4

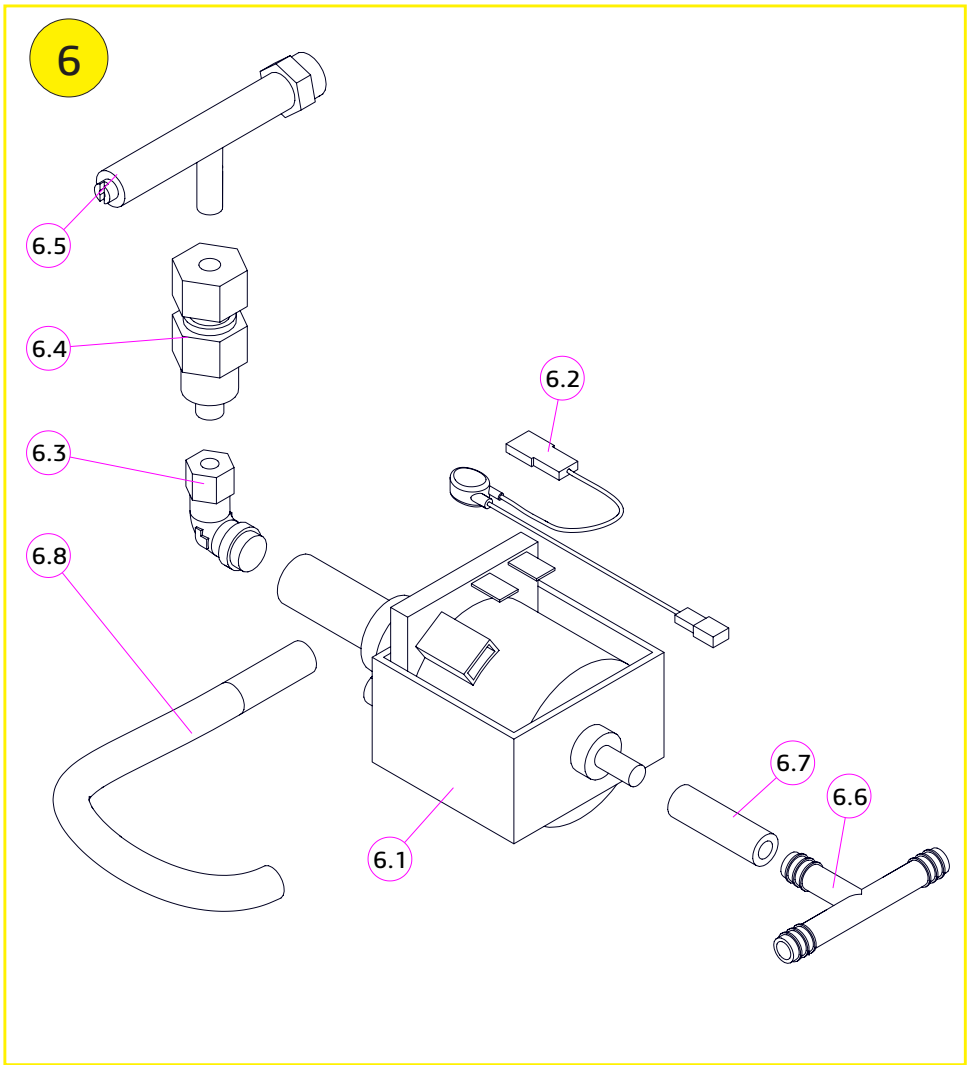
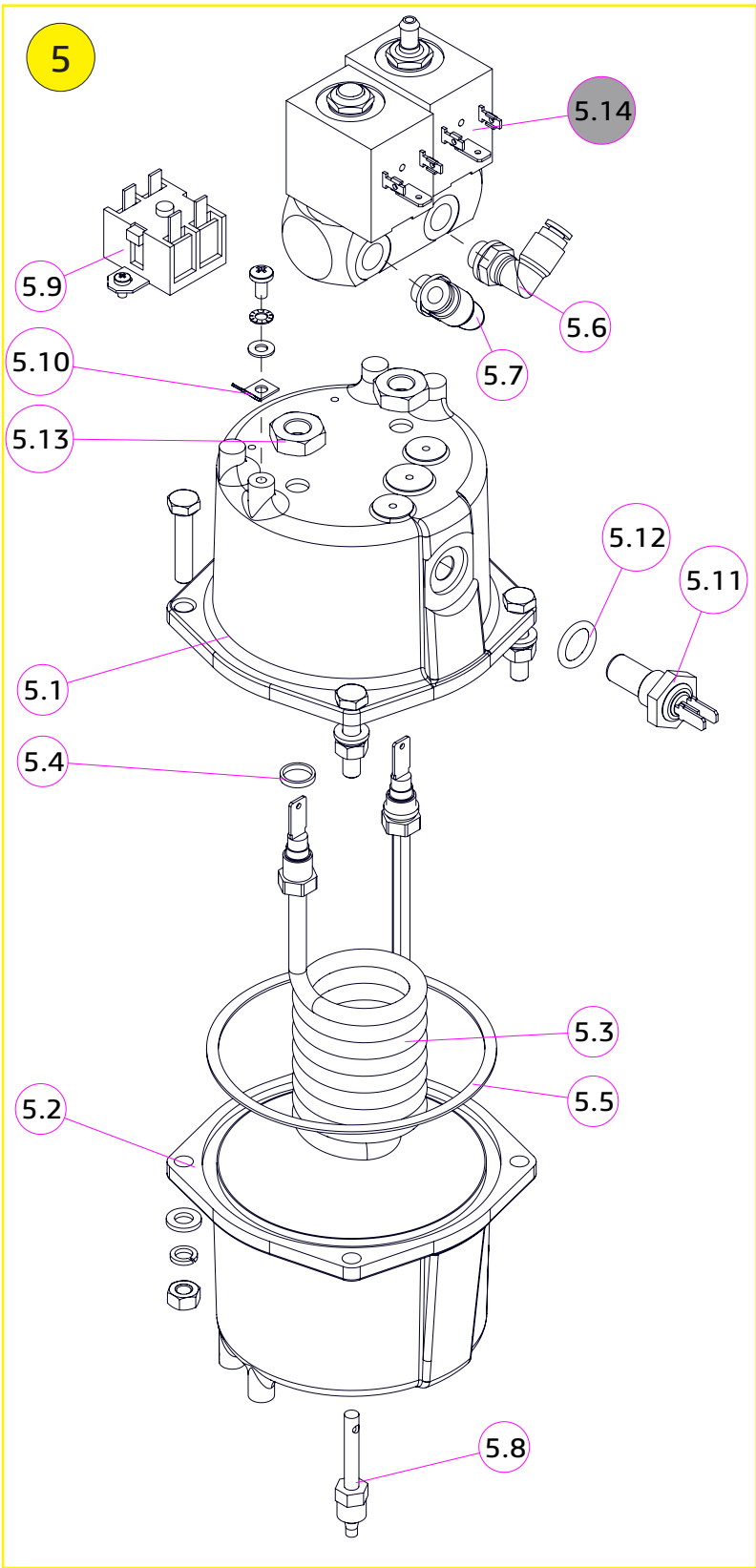
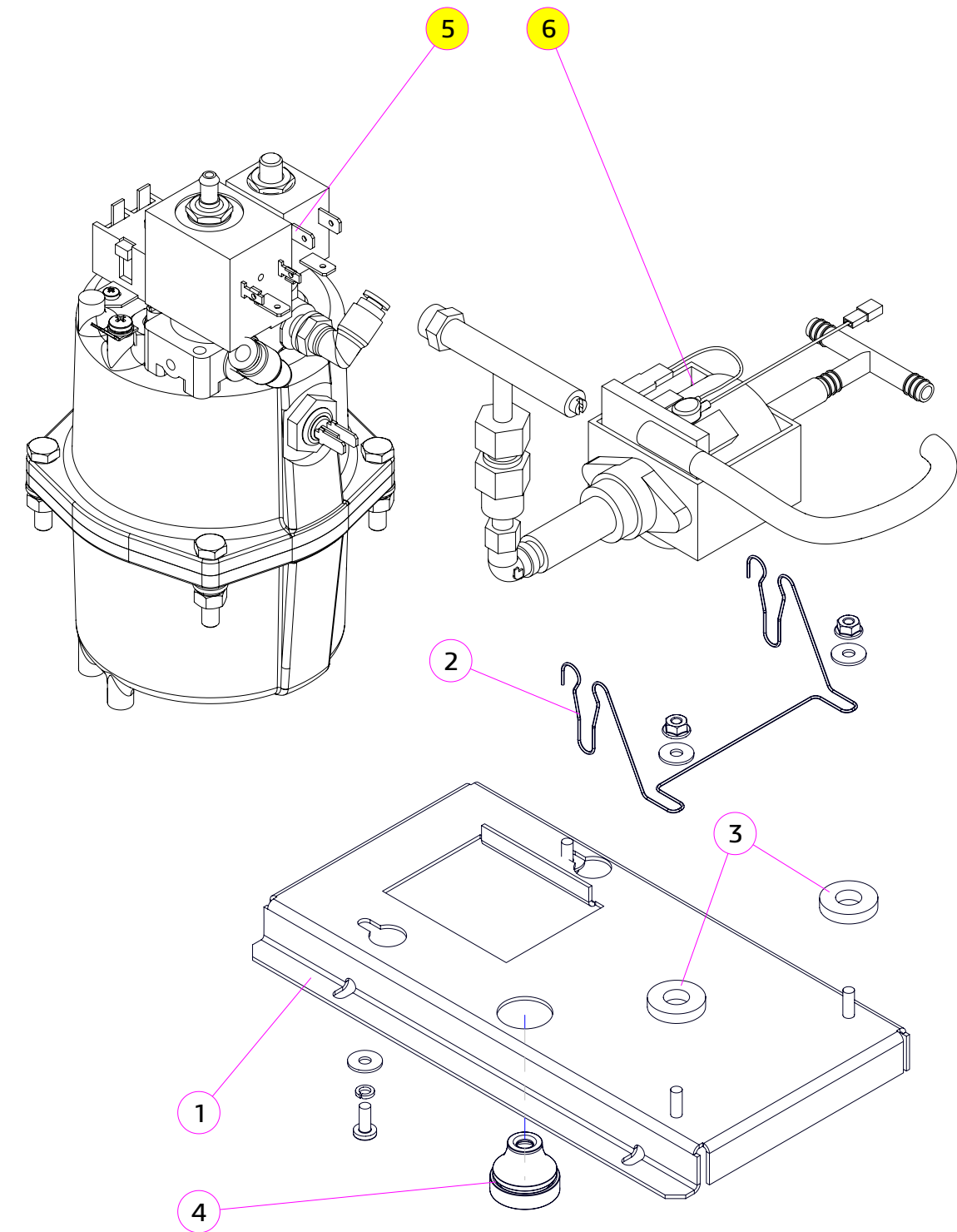


№	КОД CODE	Кол. Unit	Наименование Name	Крепёж Fixing	Примечание Note
1	U0000125820	1	Диск селектора в сборе Selector disk		
1.1	U0000125821	1	Цанга металлическая Metal collet		
1.2	U0000140102	1	Прокладка диска селектора в сборе Gasket		
1.3	----	1	Шестерёнка селектора Gear wheel		Не заказывается отдельно
2	----	1	Пружина фиксации трубки Spring		Не заказывается отдельно
3	----	2	Винт М3.5х16 Screw M3.5x16		Не заказывается отдельно
4	U0000137021	1	Кронштейн Bracket		
5	-	2	Винт М2.9х38 Screw M2.9x38		
6	U0000125819	1	Моторедуктор селектора Gear reducer, selector		
7	U0000137042	1	Прокладка Gasket		
8	U0000137041	1	Поддержка микропереключателя Microswitch support		
9	U0000124479	1	Микропереключатель селектора Selector microswitch		
10	U0000137040	1	Корпус селектора Body, selector		
11	U0000137022	1	Пружина Spring		
12	-	1	Шайба Washer		
13	U0000137024	1	Винт Screw		
14	A	U0000124751	Кронштейн селектора Selector bracket		Для Rosso / Rosso Touch
	B	U0000138556	Кронштейн селектора (5 контейнеров) Selector bracket (5 containers)		Для Rosso (Touch) с 5 контейнерами
	C	U0000138586	Кронштейн селектора (RI) Selector bracket (RI)		Для Rosso Instant

№	Код / Code	Модификации / Modifications	Примечание / Note	№ Изменений
	U0000119014	ВСЕ / ALL		



№	КОД CODE	Рисунок Figure	Примечание Note	№	КОД CODE	Рисунок Figure	Примечание Note
A	U0000125060		Rosso (Touch) To Go / Rosso (Touch) To Go Duo	B	U0000144425		Rosso (Touch) To Go Coffee + Tea



№	Код / Code	Модификации / Modifications	Примечание / Note	№ Изменений
A	U0000125060	Rosso (Touch) To Go Rosso (Touch) To Go Duo		3



9.1

КОМПЛЕКТ ГРУППЫ БОЙЛЕРА
BOILER GROUP COMPONENTS

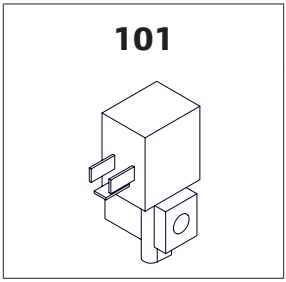
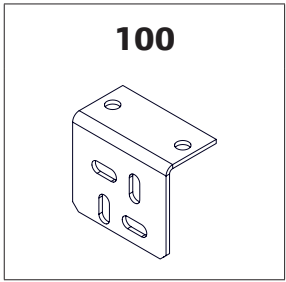
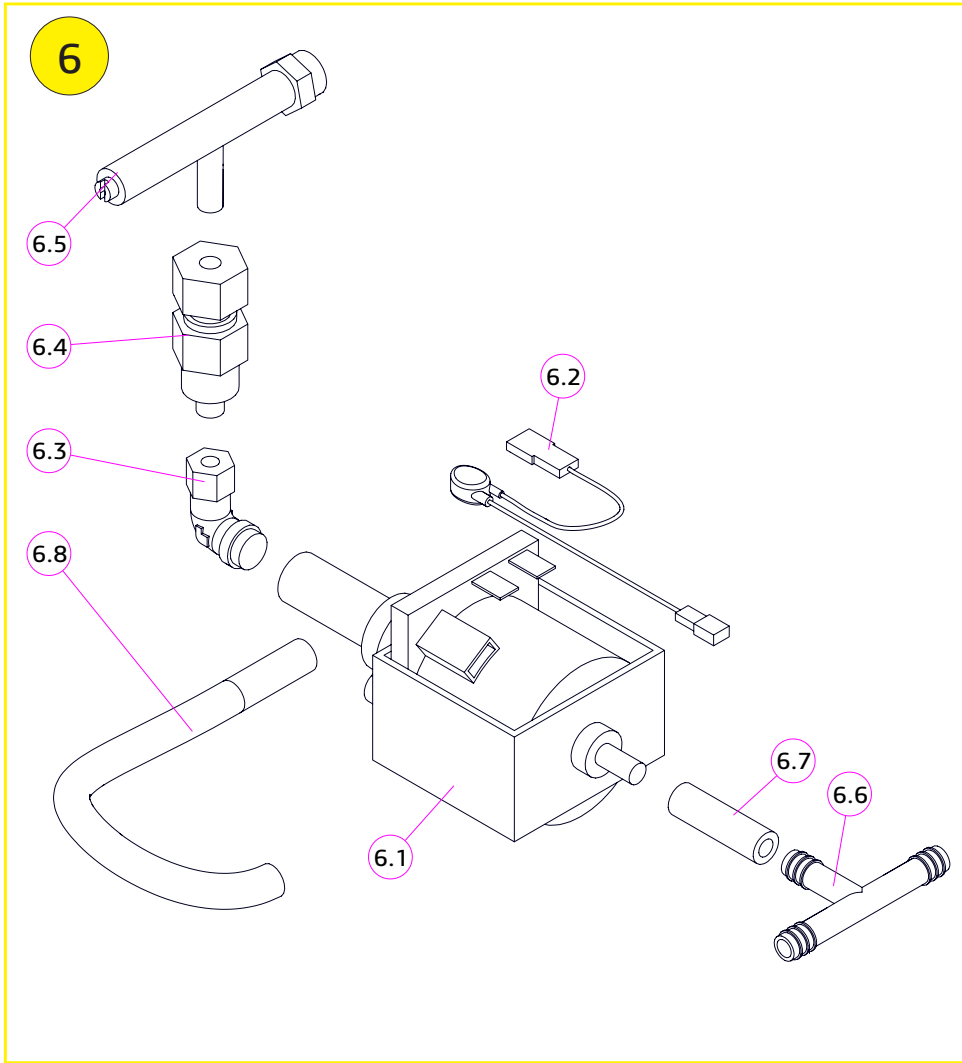
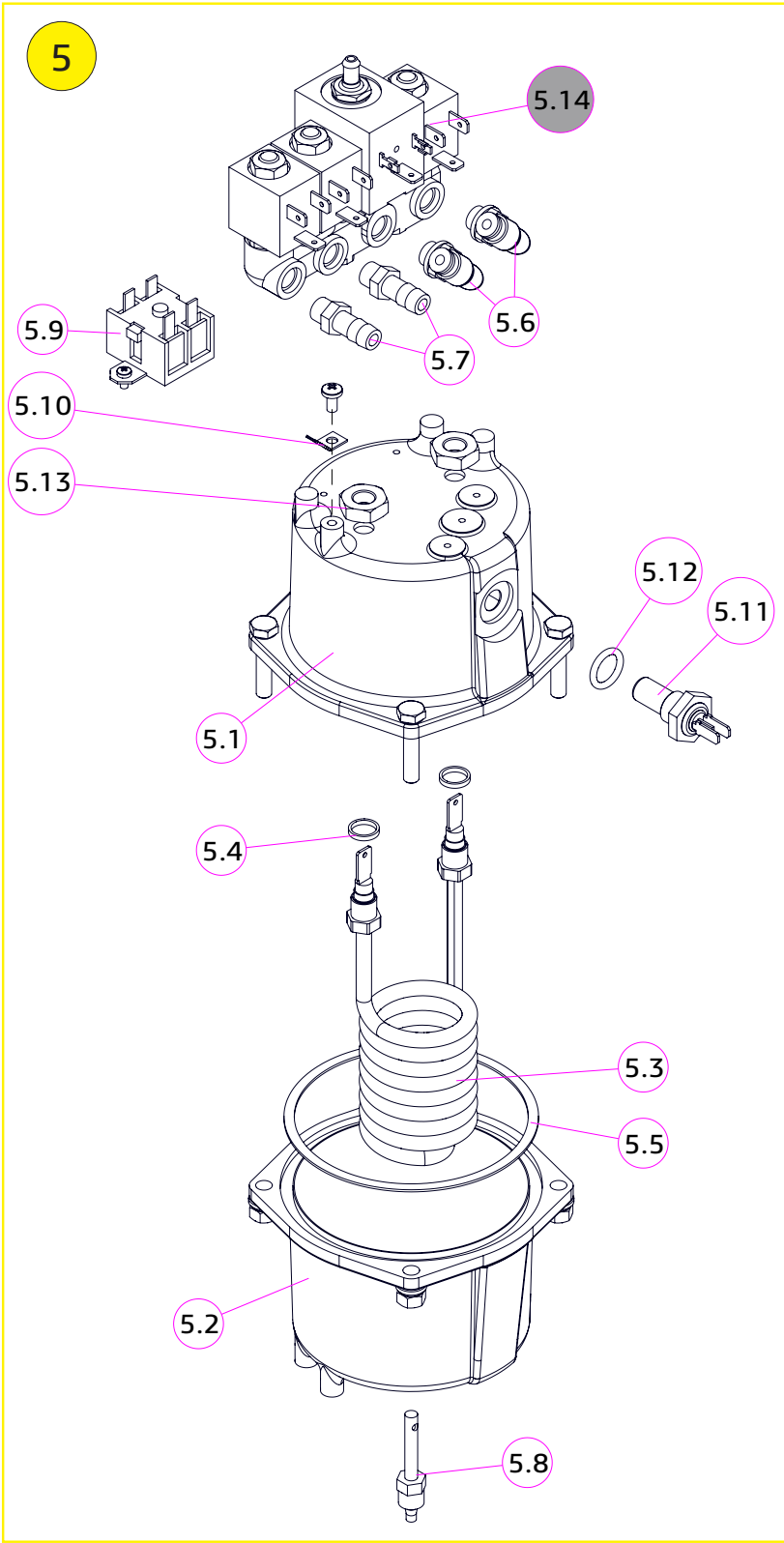
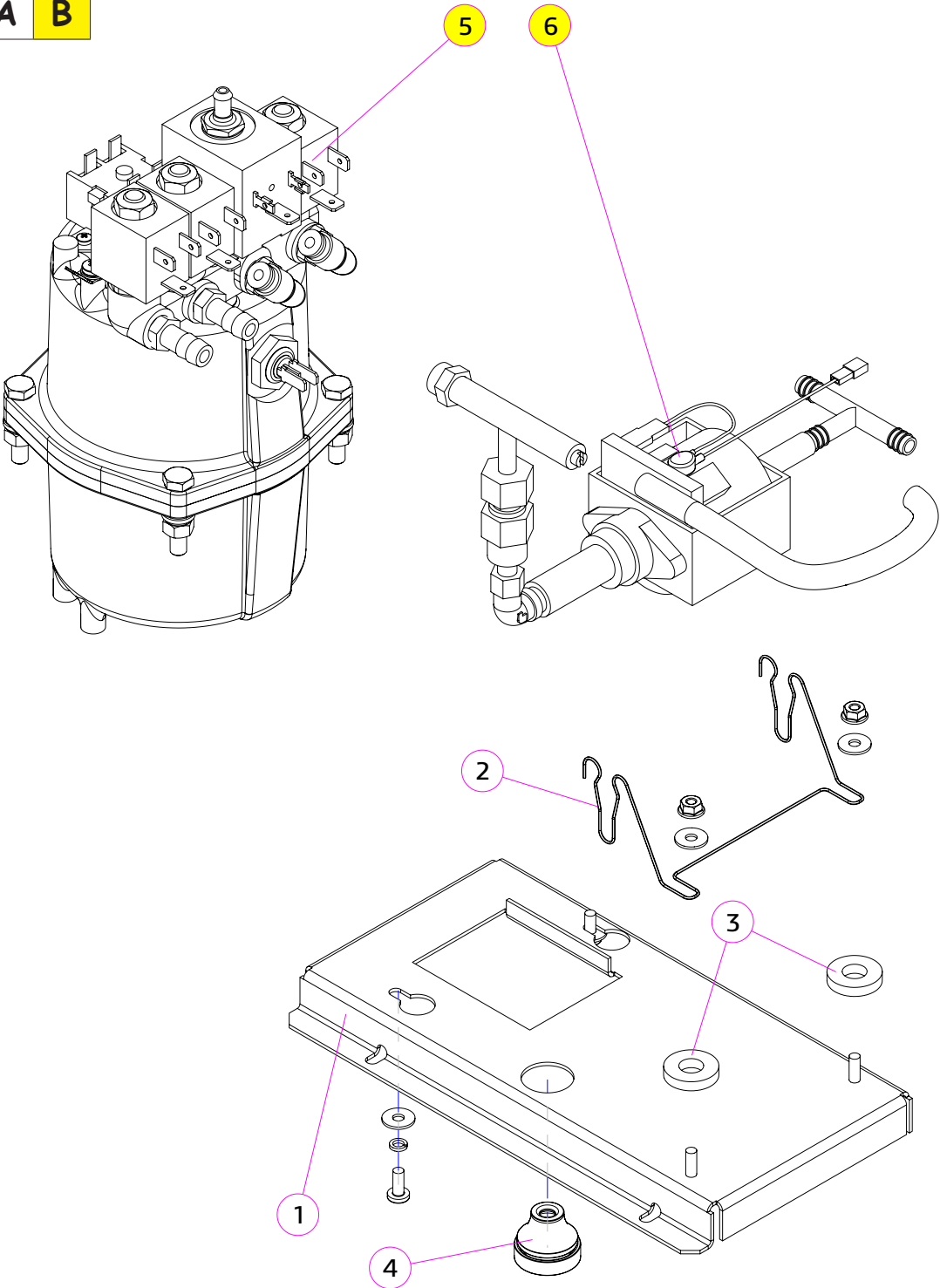


№	КОД CODE	Кол. Unit	Наименование Name	Крепёж Fixing	Примечание Note
1	U0000124920	1	Кронштейн бойлера в сборе Boiler bracket	DIN 7985 M4,0x14 (2) DIN 127 A4,1 (2) DIN 9021 A4,3 (2) DIN 7985 M4,0x10 (2)	
2	U0000138820	1	Опора пружинная Pump support		
3	U0000162753	2	Антивибрационная резиновая прокладка Pump damper		
4	U0000145207	1	Втулка Bushing		
5	U0000125027	1	Бойлер в сборе Boiler assembly	DIN 912 M06x2_A2 (4) DIN 127 A6,1_A2 (4) DIN 125 A6,4_A2 (4) DIN 934 M6_A2 (4)	
5.1	U0000119060	1	Крышка бойлера Boiler upper cover		
5.2	U0000119061	1	Стакан бойлера Boiler lower cover		
5.3	U0000119212	1	Тэн бойлера Heating element		
5.4	U0000119213	2	Прокладка тэна Gasket O-ring		Из комплекта тэна
5.5	U0000122231	1	Прокладка бойлера Gasket		
5.6	U0000119065	1	Фитинг вращающийся 1/8gas+Ø4 Fitting 1/8gas+Ø4		
5.7	U0000119064	1	Фитинг вращающийся 1/8gas+Ø6 Fitting 1/8gas+Ø6		
5.8	U0000119062	1	Диффузор Diffuser		
5.9	U0000119206	1	Термостат Thermostat	DIN 7985 M3,0x06 (2)	
5.10	U0000001536	1	Клемма заземления Ground terminal	DIN 7985 M4,0x10 (1)	
5.11	U0000133260	1	Термодатчик Boiler temperature probe		
5.12	U0000133261	1	Прокладка термодатчика Gasket O-ring		
5.13	U0000126409	2	Гайка тэна Nut		Из комплекта тэна
5.14	U0000119066	1	Электроклапаны в сборе Electrovalves assembly		Рис.9.3–Fig.9.3

№	КОД CODE	Кол. Unit	Наименование Name	Крепёж Fixing	Примечание Note
6	U0000132200	1	Помпа бойлера в сборе Boiler pump assembly	DIN 9021 A4,3 (2) DIN 6923 M4 (2)	
6.1	U0000133234	1	Помпа Pump		
6.2	U0000136069	1	Предохранитель Thermic protection		
6.3	U0000119068	1	Фитинг Fitting		
6.4	U0000119067	1	Обратный клапан No-return valve		
6.5	U0000119406	1	Перепускной клапан By-pass pump		
6.6	U0000119052	1	Тройничок воды Т-образный Union T-shape		
6.7	U0000118984	1	Трубка силиконовая 5x2 Silicone tube 5x2		30 мм
6.8	U0000118984	1	Трубка силиконовая 5x2 Silicone tube 5x2		250 мм



A B



№	Код / Code	Модификации / Modifications	Примечание / Note	№ Изменений
В	U0000144425	Rosso (Touch) To Go Coffee + Tea		4



9.2

КОМПЛЕКТ ГРУППЫ БОЙЛЕРА
BOILER GROUP COMPONENTS

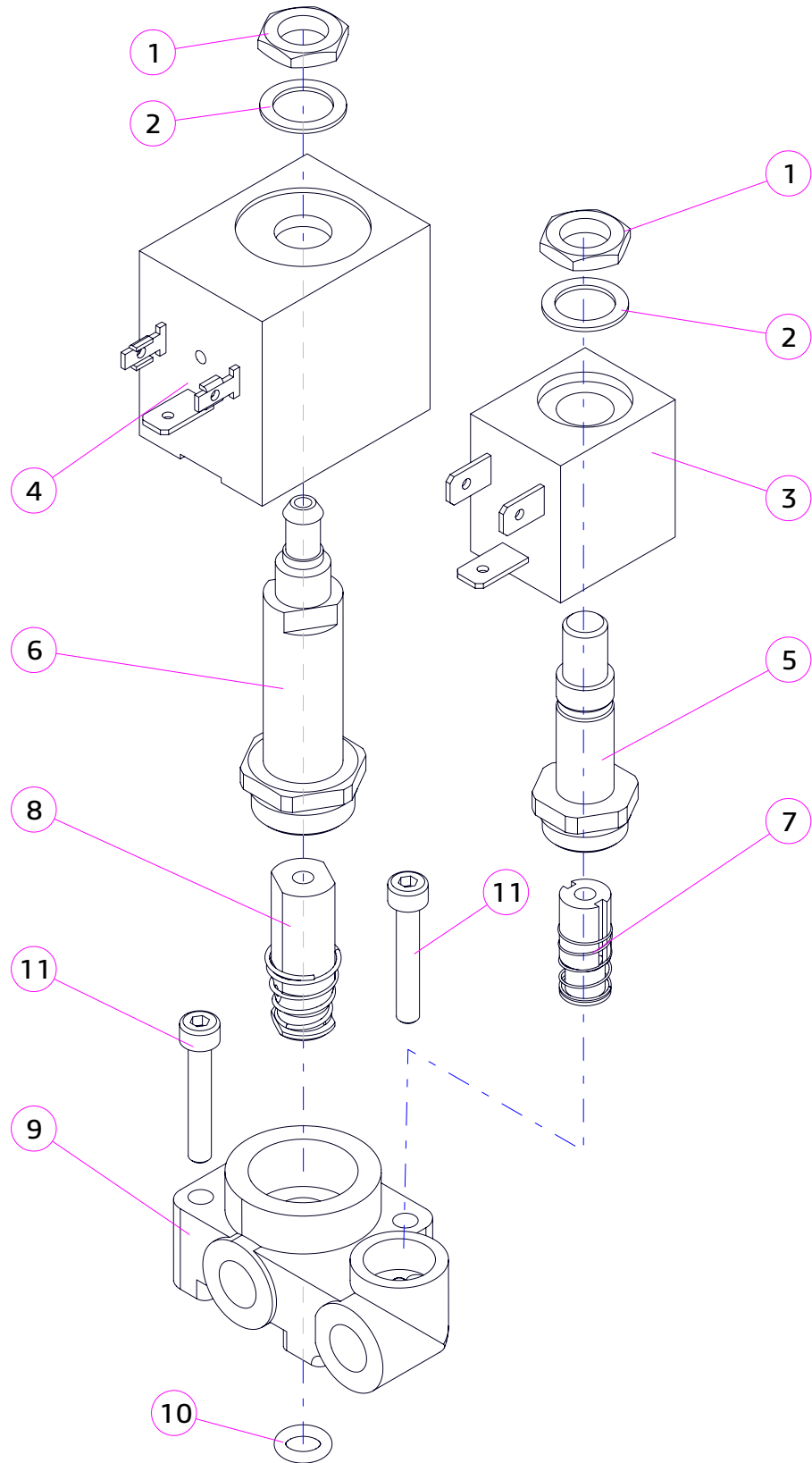


№	КОД CODE	Кол. Unit	Наименование Name	Крепёж Fixing	Примечание Note
1	U0000124920	1	Кронштейн бойлера в сборе Boiler bracket	DIN 7985 M4,0x14 (2) DIN 127 A4,1 (2) DIN 9021 A4,3 (2) DIN 7985 M4,0x10 (2)	
2	U0000138820	1	Опора пружинная Pump support		
3	U0000162753	2	Антивибрационная резиновая прокладка Pump damper		
4	U0000145207	1	Втулка Bushing		
5	U0000144426	1	Бойлер в сборе Boiler assembly	DIN 912 M06x2_A2 (4) DIN 127 A6,1_A2 (4) DIN 125 A6,4_A2 (4) DIN 934 M6_A2 (4)	
5.1	U0000119060	1	Крышка бойлера Boiler upper cover		
5.2	U0000119061	1	Стакан бойлера Boiler lower cover		
5.3	U0000119212	1	Тэн бойлера Heating element		
5.4	U0000119213	2	Прокладка тэна Gasket O-ring		Из комплекта тэна
5.5	U0000122231	1	Прокладка бойлера Gasket		
5.6	U0000119065	2	Фитинг вращающийся 1/8gas+Ø4 Fitting 1/8gas+Ø4		
5.7	U0000125355	2	Штуцер Fitting		
5.8	U0000119062	1	Диффузор Diffuser		
5.9	U0000119206	1	Термостат Thermostat	DIN 7985 M3,0x06 (2)	
5.10	U0000001536	1	Клемма заземления Ground terminal	DIN 7985 M4,0x10 (1)	
5.11	U0000133260	1	Термодатчик Boiler temperature probe		
5.12	U0000133261	1	Прокладка термодатчика Gasket O-ring		
5.13	U0000126409	2	Гайка тэна Nut		Из комплекта тэна
5.14	U0000148876	1	Электроклапаны в сборе Electrovalves assembly		Рис.9.4–Fig.9.4

№	КОД CODE	Кол. Unit	Наименование Name	Крепёж Fixing	Примечание Note
6	U0000132200	1	Помпа бойлера в сборе Boiler pump assembly	DIN 9021 A4,3 (2) DIN 6923 M4 (2)	
6.1	U0000133234	1	Помпа Pump		
6.2	U0000136069	1	Предохранитель Thermic protection		
6.3	U0000119068	1	Фитинг Fitting		
6.4	U0000119067	1	Обратный клапан No-return valve		
6.5	U0000119406	1	Перепускной клапан By-pass pump		
6.6	U0000119052	1	Тройничок воды Т-образный Union T-shape		
6.7	U0000118984	1	Трубка силиконовая 5x2 Silicone tube 5x2		30 мм
6.8	U0000118984	1	Трубка силиконовая 5x2 Silicone tube 5x2		250 мм
100	U0000147508	1	Кронштейн клапана Valve bracket		
101	U0000122371	1	Электроклапан в сборе Electric valve assembly		



A B C D

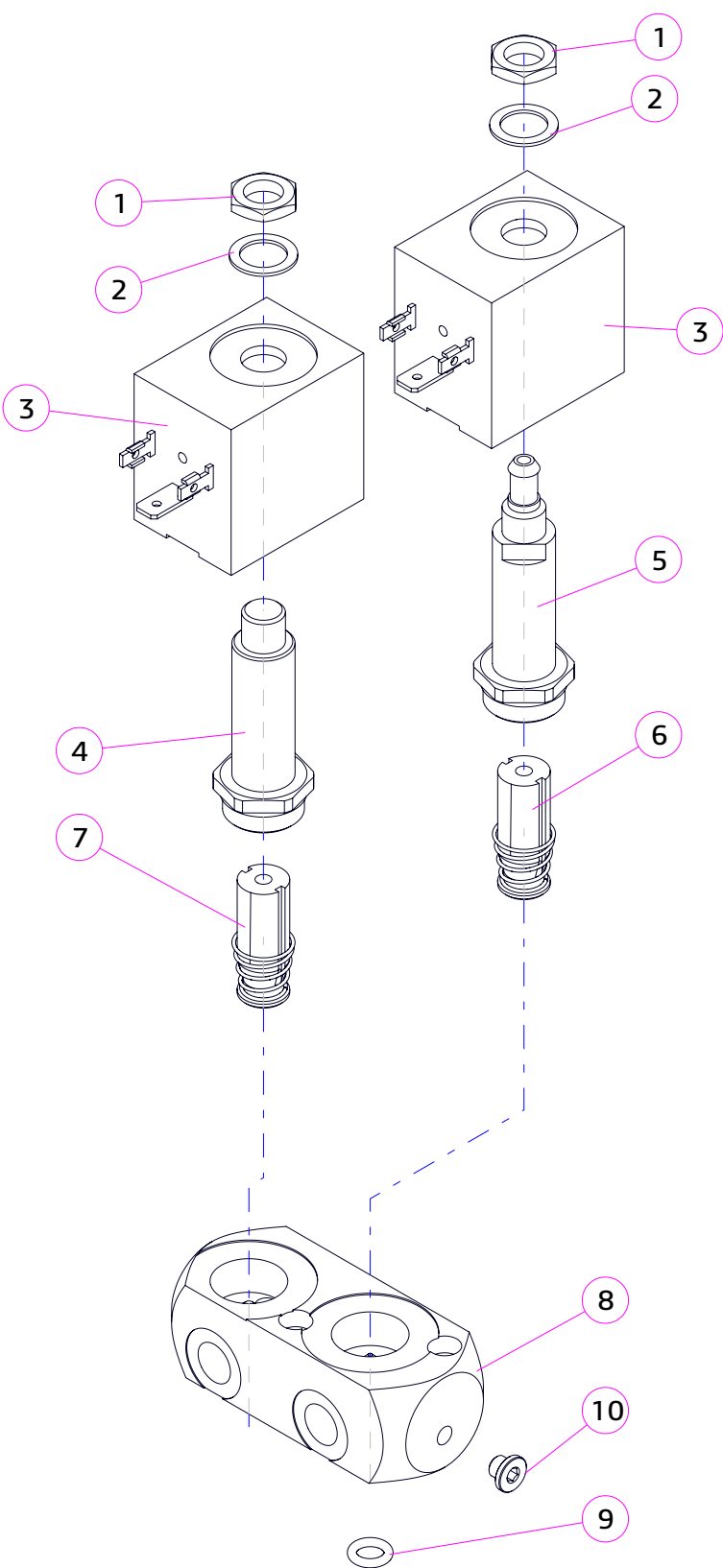


№	КОД CODE	Кол. Unit	Наименование Name	Крепёж Fixing	Примечание Note
1	U0000144666	2	Гайка Nut		
2	U0000144665	2	Шайба Washer		
3	U0000144664	1	Катушка клапана Instants coil		
4	U0000144678	1	Катушка клапана Electrovalve coil		
5	U0000144663	1	Корпус растворимого клапана Instant electrovalve connection pipe		
6	U0000146850	1	Корпус кофейного клапана Coffee electrovalve connection pipe		
7	U0000144661	1	Якорь растворимого клапана Nucleus instant electrovalve		
8	U0000146851	1	Якорь кофейного клапана Nucleus coffee electrovalve		
9	-----	1	Корпус Body		Не заказывается отдельно
10	U0000146852	1	Трещадка электрорлапанов O-ring		
11	U0000143358	2	Винт M4x25 (A2) Screw M4x25 (A2)		

№	Код / Code	Модификации / Modifications	Примечание / Note	№ Изменений
A	U0000144066	Rosso (Touch) Rosso Instant	Двойные (с 01.12.2019)	1



A B C D

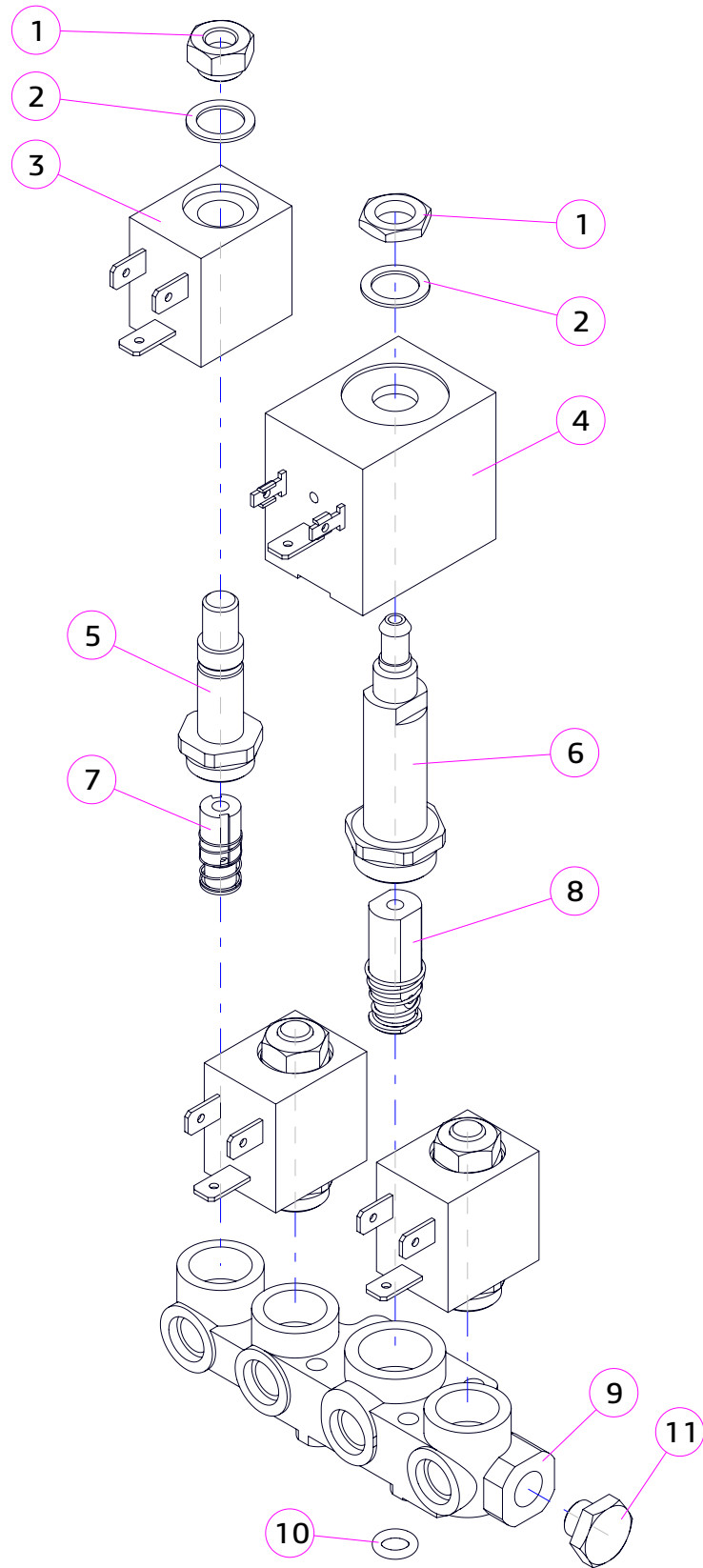


№	КОД CODE	Кол. Unit	Наименование Name	Крепёж Fixing	Примечание Note
1	U0000146773	2	Гайка Nut		
2	U0000146775	2	Шайба Washer		
3	U0000124204	2	Катушка клапана Instants coil		
4	U0000124207	1	Корпус растворимого клапана Instant electrovalve connection pipe		
5	U0000124205	1	Корпус кофейного клапана Coffee electrovalve connection pipe		
6	U0000124206	1	Якорь кофейного клапана Nucleus coffee electrovalve		
7	U0000124208	1	Якорь растворимого клапана Nucleus instant electrovalve		
8	U0000146854	1	Корпус Body	M4,0x30 (2) U0000120763	
9	U0000124203	1	Прокладка электроклапанов O-ring		
10	U0000146856	1	Заглушка с уплотнительным кольцом Stub with O-Ring		

№	Код / Code	Модификации / Modifications	Примечание / Note	№ Изменений
B	U0000119066	Rosso (Touch) To Go Rosso (Touch) To Go Duo	Двойные (до 01.12.2019)	2



A B C D

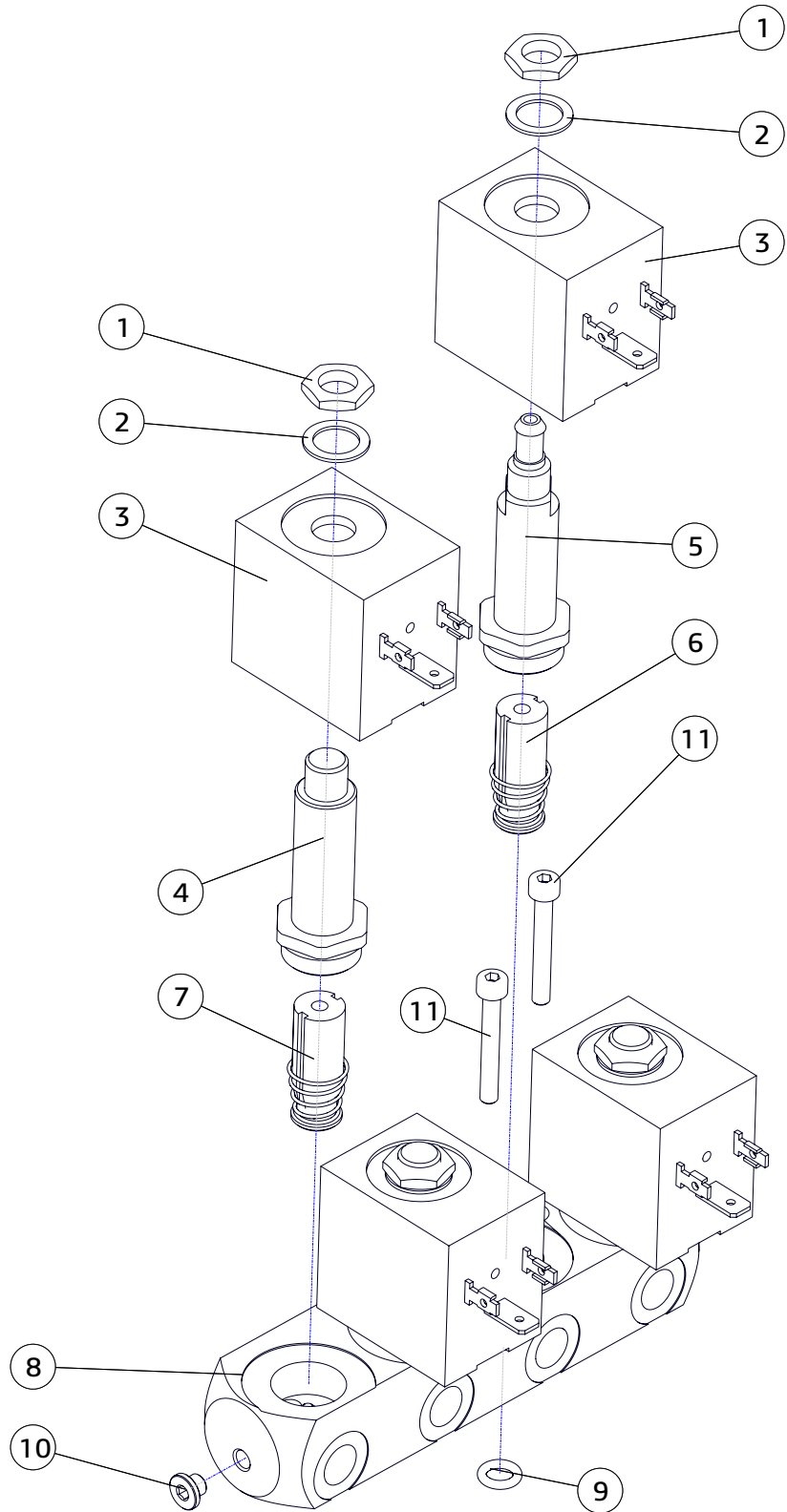


№	КОД CODE	Кол. Unit	Наименование Name	Крепёж Fixing	Примечание Note
1	-----	4	Гайка Nut		Не заказывается отдельно
2	-----	4	Шайба Washer		Не заказывается отдельно
3	U0000154524	3	Катушка клапана Instants coil		
4	U0000154523	1	Катушка клапана Electrovalve coil		
5	U0000154525	3	Корпус растворимого клапана Instant electrovalve connection pipe		
6	U0000154526	1	Корпус кофейного клапана Coffee electrovalve connection pipe		
7	U0000154527	3	Якорь растворимого клапана Nucleus instant electrovalve		
8	U0000154528	1	Якорь кофейного клапана Nucleus coffee electrovalve		
9	-----	1	Корпус Body		Не заказывается отдельно
10	-----	1	Прокладка электроклапанов O-ring		Не заказывается отдельно
11	-----	1	Заглушка корпуса Plug		Не заказывается отдельно

№	Код / Code	Модификации / Modifications	Примечание / Note	№ Изменений
C	U0000148876	Rosso (Touch) To Go Coffee + Tea		2



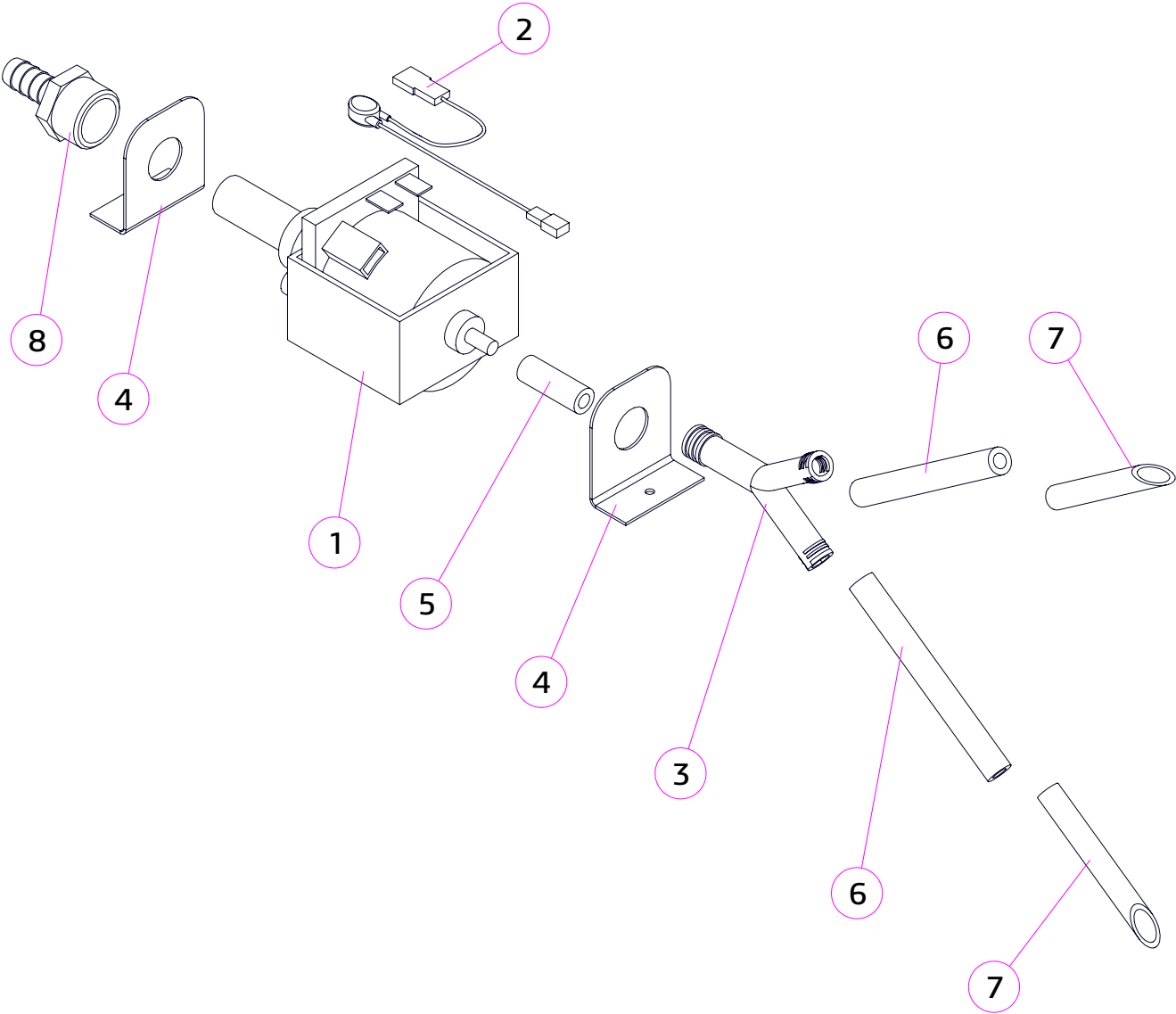
A B C D



№	КОД CODE	Кол. Unit	Наименование Name	Крепёж Fixing	Примечание Note
1	U0000146773	2	Гайка Nut		
2	U0000146775	2	Шайба Washer		
3	U0000124204	2	Катушка клапана Electrovalve coil		
4	U0000124207	1	Корпус растворимого клапана Instant electrovalve connection pipe		
5	U0000124205	1	Корпус кофейного клапана Coffee electrovalve connection pipe		
6	U0000124206	1	Якорь кофейного клапана Nucleus coffee electrovalve		
7	U0000124208	1	Якорь растворимого клапана Nucleus instant electrovalve		
8	U0000146857	1	Корпус Body		
9	U0000124203	1	Прокладка электроклапанов O-ring		
10	U0000146856	1	Заглушка с уплотнительным кольцом Stub with O-Ring		
11	U0000120763	2	Винт М4х30 Screw M4x30		

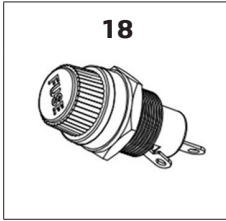
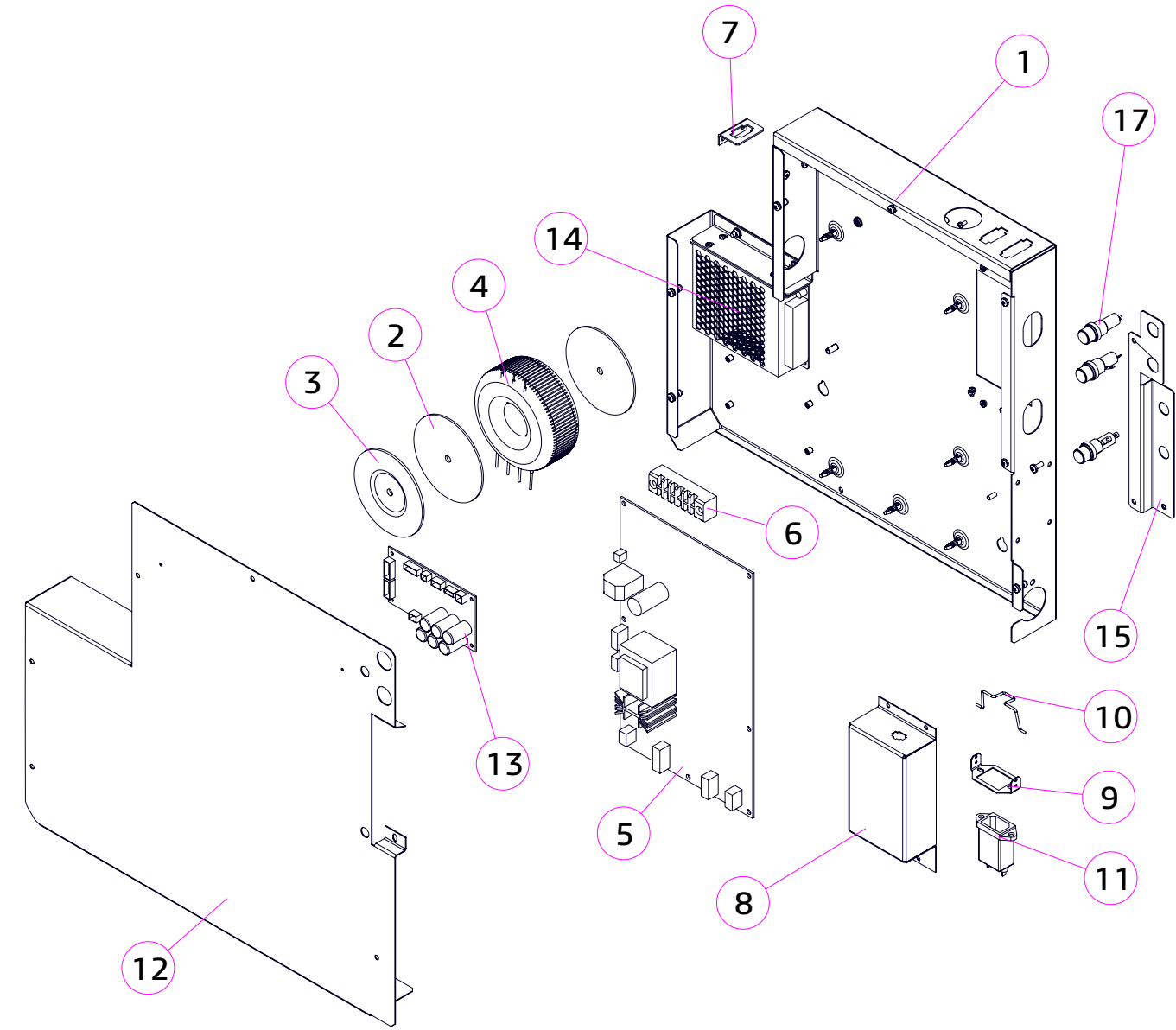
№	Код / Code	Модификации / Modifications	Примечание / Note	№ Изменений
D	U0000125110	Rosso (Touch) Fresh Tea / Rosso (Touch) Coffee + Tea	Четверные (до 01.12.2019)	2

КОМПЛЕКТ АВТОНОМНОГО ВОДОСНАБЖЕНИЯ
PUMP WATER SUPPLY



№	КОД CODE	Кол. Unit	Наименование Name	Крепёж Fixing	Примечание Note
1	U0000136068	1	Помпа Pump		
2	U0000136069	1	Предохранитель Thermic protection		
3	U0000119050	1	Тройничок воды У-образный Union Y-shape		
4	U0000136070	2	Опора резиновая Rubber prop	DIN 7985 M4,0x14 (2) DIN 9021 A4,3 (4)	
5	U0000118984	1	Трубка силиконовая 5x2 Silicone hose 5x2		50 мм
6	U0000118983	1	Трубка силиконовая 7x2 Silicone hose 7x2		800 мм
7	U0000119001	2	Трубка забора воды Water drawing tube		
8	U0000125355	1	Штуцер Fitting		

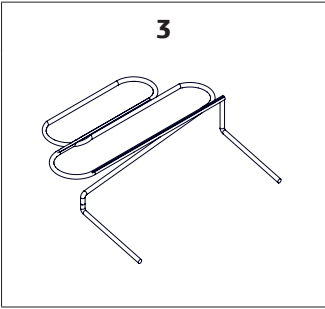
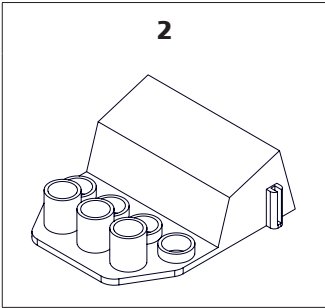
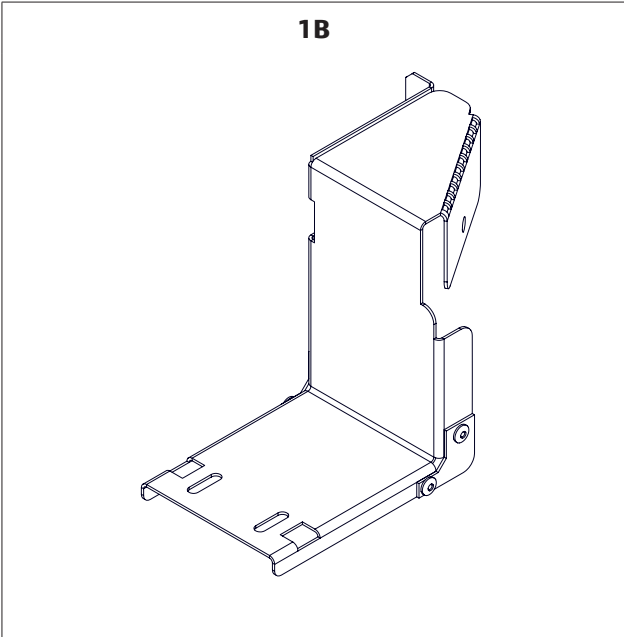
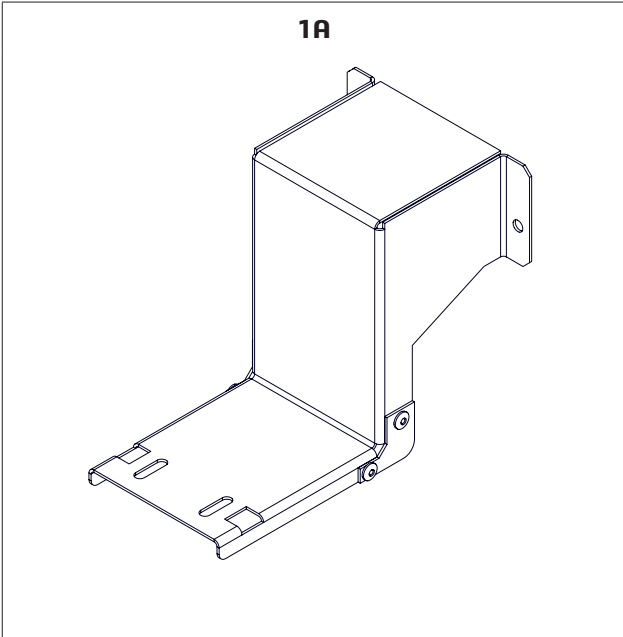
№	Код / Code	Модификации / Modifications	Примечание / Note	№ Изменений
---	U0000125028	ВСЕ / ALL		1



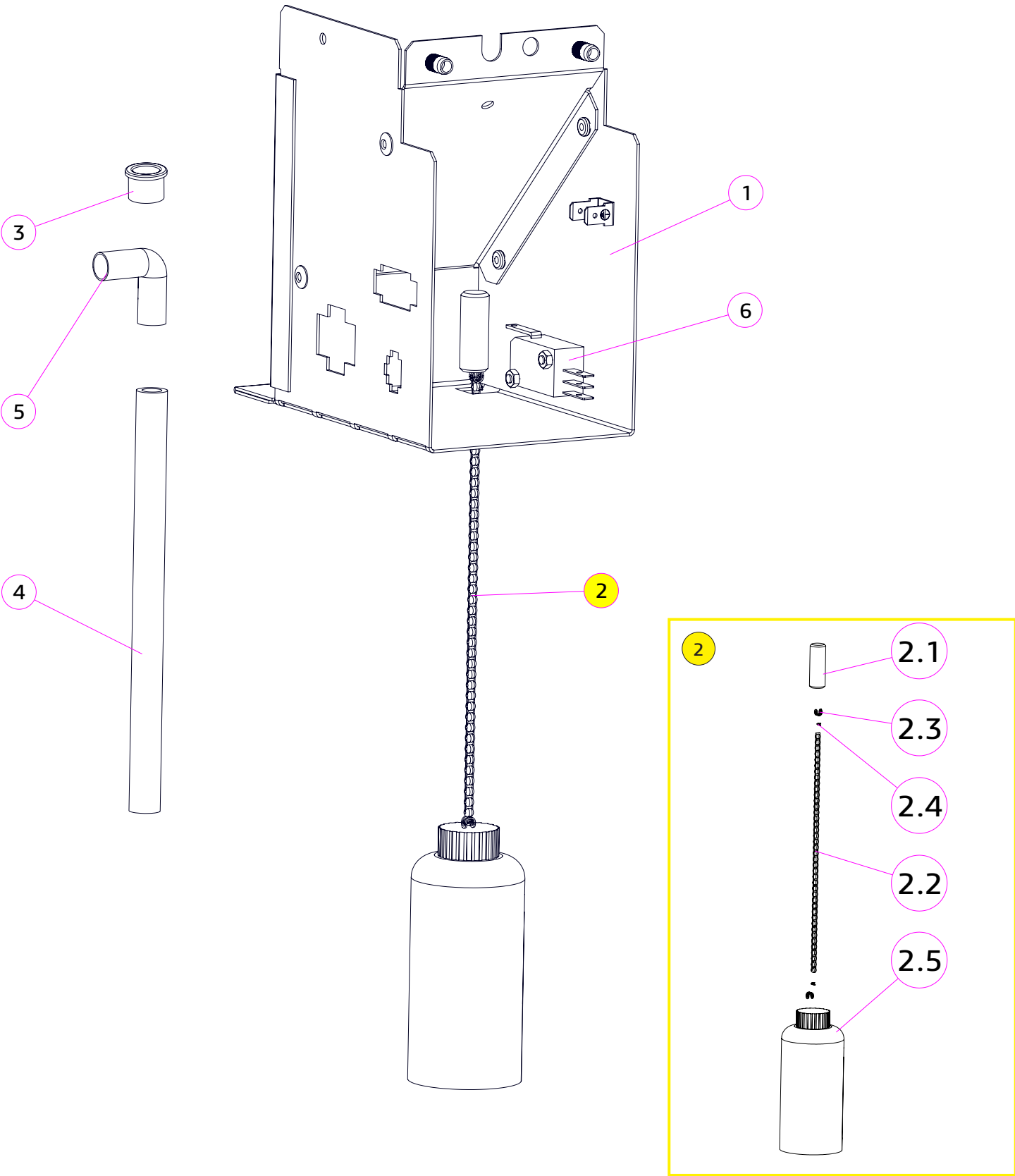
№	КОД CODE	Кол. Unit	Наименование Name	Крепёж Fixing	Примечание Note
1	U0000165055	1	Кронштейн БП в сборе Bracket assembly		
2	U0000125303	2	Прокладка большая Gasket		Из комплекта трансформатора
3	U0000125304	1	Прижим Clamp	DIN 7985 M5,0x50 (1) DIN 125 A5,1 (1) DIN 127 A5,1 (1)	
4	U0000136494	1	Трансформатор доработанный Transformer		
5	U0000139407	1	Плата 025 Board 025	DIN 7985 M3,0x08 (1) DIN 125 A3,2 (1) DIN 6798 A3,1 (1)	
6	U0000119144	1	Колодка клеммная Terminal block	DIN 7985 M3,0x08 (2) DIN 125 A3,2 (2) DIN 6798 A3,1 (2)	
7	U0000136568	1	Кронштейн Bracket	DIN 7985 M4,0x06 (2)	
8	U0000146483	1	Панель блока питания Panel		
9	U0000141584	1	Кронштейн Bracket		
10	U0000142202	1	Скоба Clamp		
11	U0000119464	1	Фильтр сетевой EMI filter	DIN 965 M3,0x10 (2) DIN 6798 A3,1 (2) DIN 934 M3 (2)	
12	U0000144431	1	Крышка Cover	DIN 7985 M4,0x10 (4)	
13	U0000154990	1	Плата 100r2 Board 100r2	DIN 7985 M3,0x08 (4) DIN 125 A3,2 (4) DIN 127 A3,1 (4)	С прошивкой
14	U0000136467	1	Блок питания Power supply		
15	U0000142438	1	Пластина предохранителей в сборе Fuse plate assembly		
16	U0000124720	1	Панель блока питания Panel		
17	U0000121536	2	Держатель вставки плавкой (FH1-13) Fuse holder		
18	U0000140893	2	Держатель вставки плавкой (FH1-12) Fuse holder		
19	U0000119119	2	Вставка плавкая Insert is fusible		6,3x32мм, 15A/250В
20	U0000117551	1	Вставка плавкая Insert is fusible		5x20мм, 3,0А/250В
21	U0000119114	1	Вставка плавкая Insert is fusible		5x20мм, 10А/250В

№	Код / Code	Модификации / Modifications	Примечание / Note	№ Изменений
	U0000165058	ВСЕ / ALL		3

КОМПЛЕКТ ДЕРЖАТЕЛЯ ТРУБОК
TUBES HOLDER



№		КОД CODE	Кол. Unit	Наименование Name	Крепёж Fixing	Примечание Note
1	A	U0000141626	1	Держатель штуцеров Bracket		Rosso (Touch) To Go Rosso (Touch) To Go Duo
	B	U0000145629	1	Держатель штуцеров Bracket		Rosso (Touch) To Go Coffee + Tea
2		U0000119141	1	Держатель трубок Tube holder	A2 DIN 7981 M3,5x9,5-F (2)	
3		U0000119221	1	Пружина-фиксатор трубок Spring		



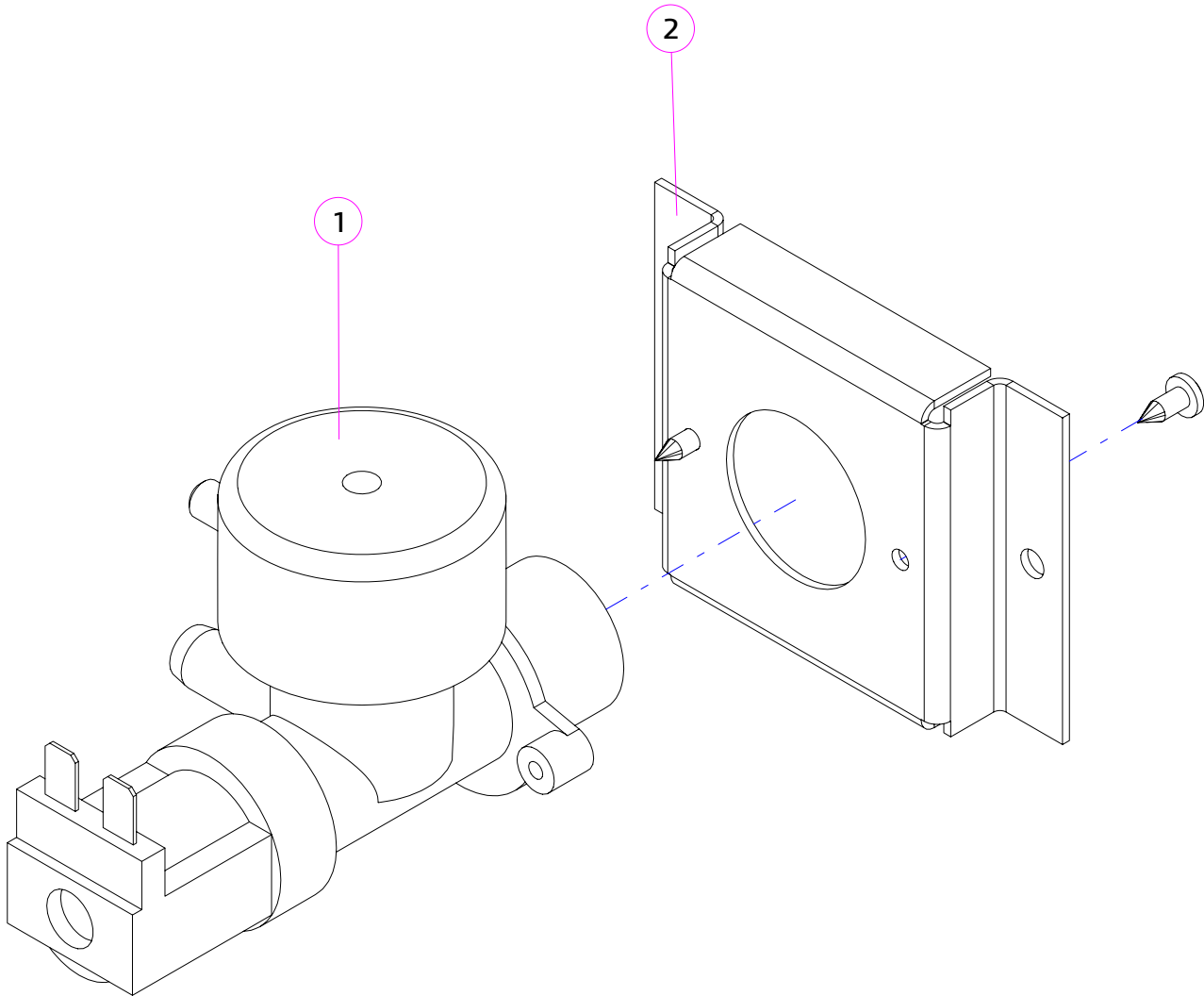
№	КОД CODE	Кол. Unit	Наименование Name	Крепёж Fixing	Примечание Note
1	U0000144428	1	Кронштейн поддержки трубы в сборе Bracket	DIN 7985 M4,0x14 (2) DIN 7981 M3,5x9,5-F (1)	
2	U0000125020	1	Поплавок в сборе Float assembly		
2.1	U0000124134	1	Грузик поплавка ведра отходов Float weight		
2.2	U0000119053	1	Цепочка Chain		
2.3	U0000119054	2	Зажим цепочки Chain clip		
2.4	U0000119055	2	Кольцо цепочки Chain ring		
2.5	U0000119204	1	Поплавок Float		
3	U0000119160	1	Втулка Bushing		
4	U0000118983	1	Трубка силиконовая 7x2 Silicone hose 7x2		250 мм
5	U0000119230	1	Уголок воды L-образный D10 Union L-shape		
6	U0000145056	1	Микропереключатель Microswitch	DIN 7985 M3,0x16 (2) DIN 934 M3 (2)	

№	Код / Code	Модификации / Modifications	Примечание / Note	№ Изменений
---	U0000144427	ВСЕ / ALL		7

КОМПЛЕКТ ПОДАЧИ ВОДЫ ОТ ВОДОПРОВОДА
ELECTROVALVE WATER SUPPLY COMPONENTS



№	КОД CODE	Кол. Unit	Наименование Name	Крепёж Fixing	Примечание Note
1	U0000119205	1	Электроклапан подачи воды Electrovalve water	DIN 7981 M3,5x9,5-F (2)	
2	U0000124139	1	Кронштейн впускного клапана Water inlet electrovalve support	DIN 7985 M4,0x10 (2)	



№	Код / Code	Модификации / Modifications	Примечание / Note	№ Изменений
---	U0000125021	ВСЕ / ALL		1



A

Для купюроприёмника

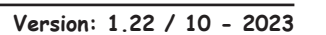
1	1.1	1.2	

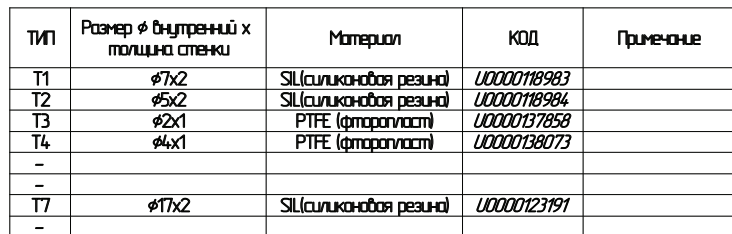
B

Под крепление картридера MSF

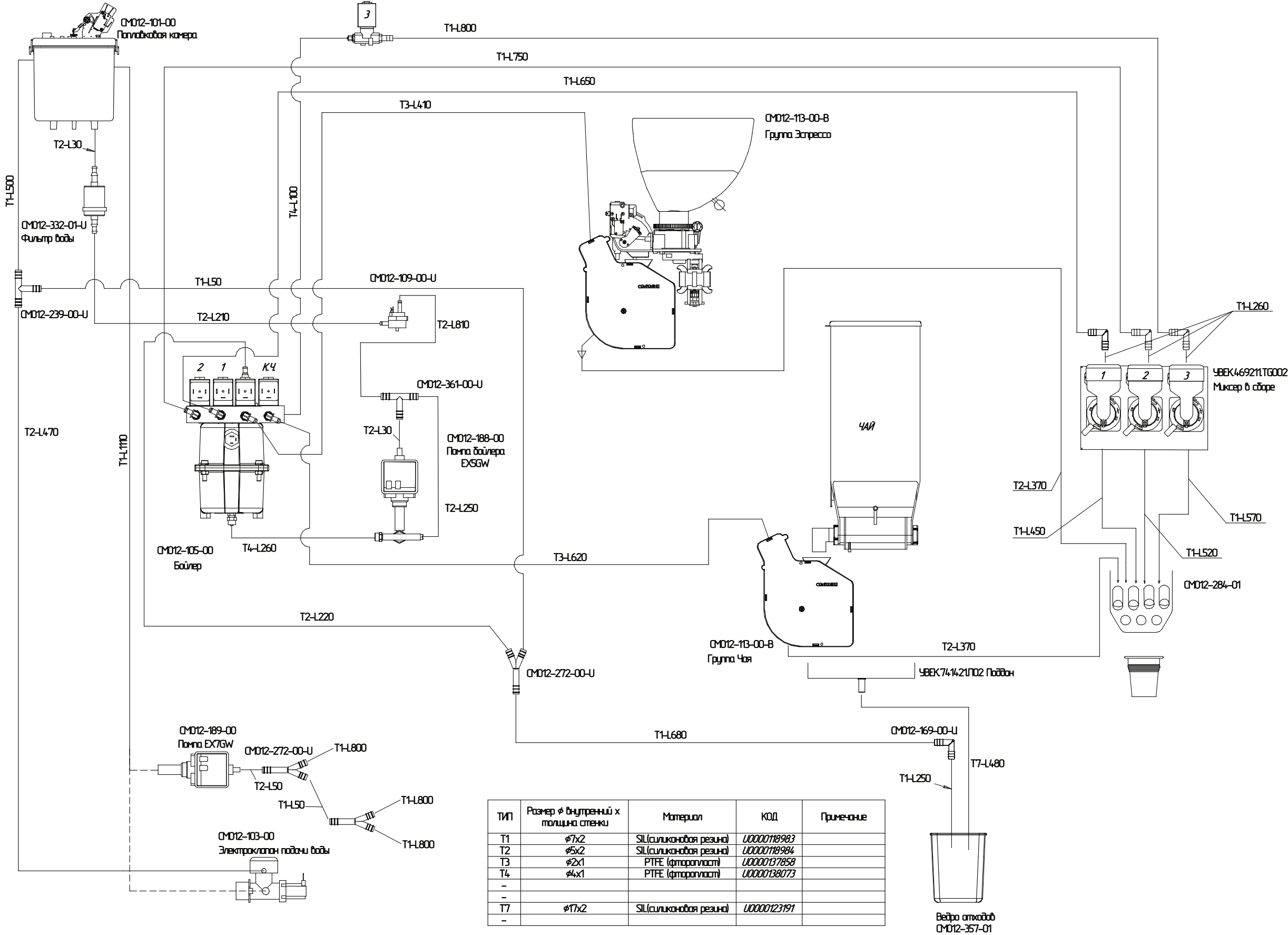
1	2		

	№	КОД CODE	Кол. Unit	Наименование Name	Крепёж Fixing	Примечание Note
A	1	U0000141679	1	Комплект заглушки купюроприёмника Plug kit	DIN 6923 M4 (8)	
	1.1	U0000141433	1	Заглушка купюроприёмника в сборе Plug		
	1.2	U0000141618	1	Переходник заглушки в сборе Plug adapter		
B	1	U0000140148	1	Заглушка купюроприёмника Plug	DIN 6923 M4 (8)	
	2	U0000141619	1	Переходник заглушки в сборе Plug adapter		





ГИДРАВЛИЧЕСКАЯ СХЕМА
HYDRAULIC CIRCUIT
ROSSO (TOUCH) TO GO COFFEE + TEA



ТИП	Размер ϕ внутренний x толщина стенки	Материал	КОД	Примечание
T1	$\phi 7 \times 2$	SIL (силиконовая резина)	U0000118983	
T2	$\phi 5 \times 2$	SIL (силиконовая резина)	U0000118984	
T3	$\phi 2 \times 1$	PTFE (фторопласт)	U0000137858	
T4	$\phi 4 \times 1$	PTFE (фторопласт)	U0000138073	
-				
T7	$\phi 17 \times 2$	SIL (силиконовая резина)	U0000123191	
-				



DIN	Рисунок Figure	Описание Description	DIN	Рисунок Figure	Описание Description	DIN	Рисунок Figure	Описание Description
603		Болт Bolt	7985		Винт Screw	985		Гайка Nut
912		Болт Bolt	BN792		Шайба Washer	934		Гайка Nut
923		Винт Screw	125		Шайба Washer	6923		Гайка Nut
933		Болт Bolt	127		Шайба Washer			
965		Винт Screw	6797		Шайба Washer			
967		Винт Screw	6798		Шайба Washer			
464		Винт Screw	6799		Шайба Washer			
551		Винт Screw	9021		Шайба Washer			
7981		Винт Screw						