



# ***THERMOBOX ROSSO TO GO***

## **КАТАЛОГ ЗАПАСНЫХ ЧАСТЕЙ SPARE PARTS CATALOGUE**



**RUS - ENG**

**Version 1.0 - 02.2021**



- Каталог является справочным пособием при составлении заявок для заказа ЗИП.
- Номенклатура деталей и сборочных единиц определяется действующей спецификацией на базовый комплект изделия.
- Номенклатуру деталей и сборочных единиц для нестандартных комплектаций изделия (неопубликованных в данном каталоге) - перед заказом уточняйте у поставщика.
- Если сборочная единица/деталь крепится в нескольких точках, а на иллюстрации указан крепёж для одной точки, подразумевается, что крепёж в остальных точках аналогичный.
- При заказе сборочной единицы/детали обратите внимание, что крепёж, фиксирующий данную деталь/узел, нужно заказывать отдельно.
- В связи с постоянной работой по совершенствованию изделия, повышающей его надёжность, каталог периодически обновляется. По этой причине производитель оставляет за собой право на внесение изменений и улучшений, которые считает целесообразными.
- При заказе будьте внимательны, заказывайте только те позиции, которые подходят для Вашего автомата (смотрите дату изготовления автомата, указанную на фирменной табличке, расположенной на задней стенке корпуса автомата).
- Информация, содержащаяся в каталоге актуальна на момент публикации каталога.
- Чтобы предотвратить доставку неправильных деталей, просьба указать образец необходимой детали в случае, если деталь отсутствует и не может быть определена с абсолютной точностью.
- При оформлении заказа укажите артикул (код), наименование и количество необходимых деталей. Также может потребоваться: модель, заводской номер и год выпуска изделия.
- А, В, С, D.... - буквы в нумерации рисунков указывают на различные исполнения.
- Позиции без кода: заказываются по требованию или находятся в Приложении каталога.
- Пунктирными линиями на сборках показываются их невидимые части.



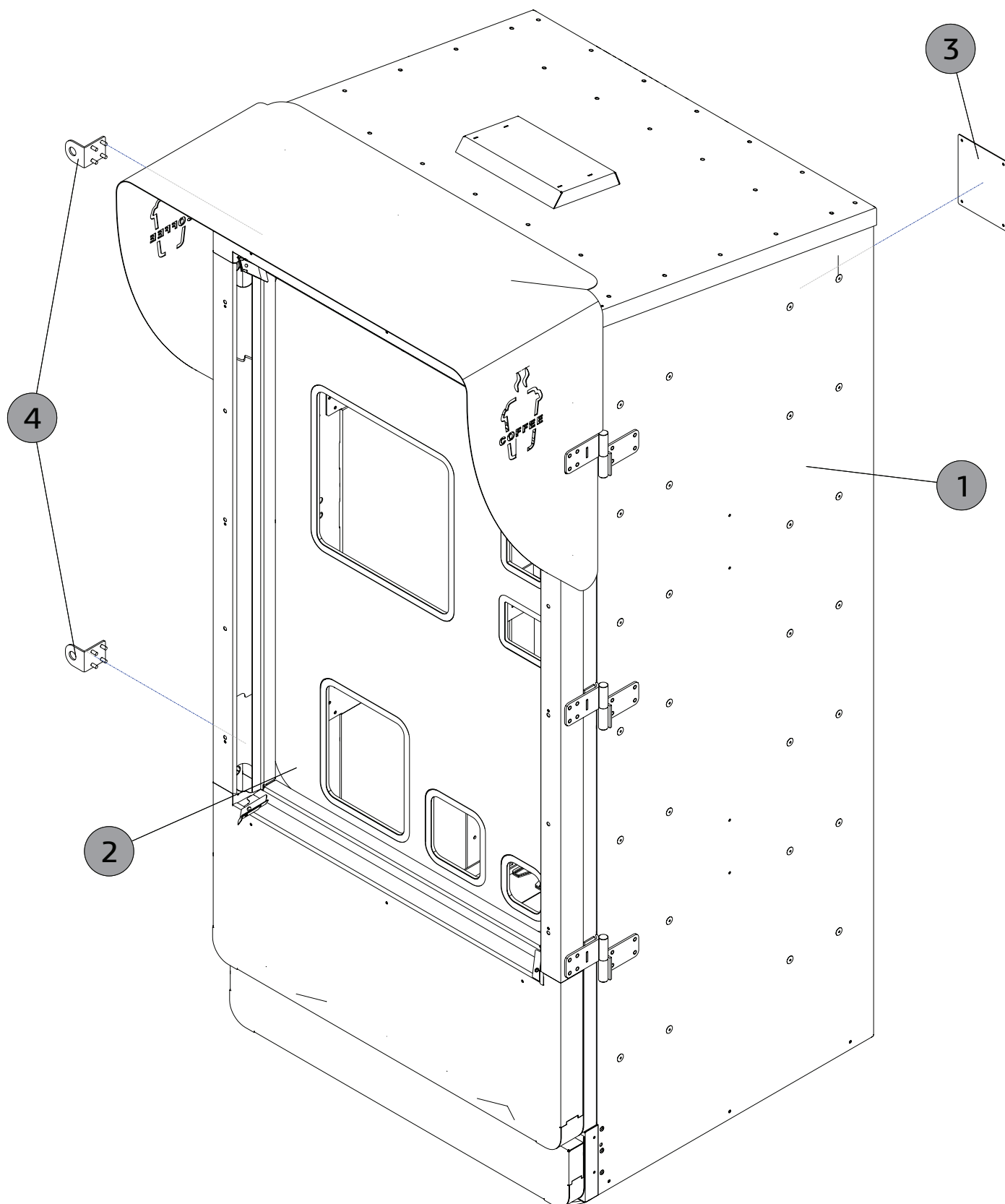
- Catalog is an information guide for the preparation of applications for order of spare parts.
- The range of details and assembly units are determined by the current specification on the base complete set of product.
- The range of details and assembly units for non-standard complete sets of a product (not published in this catalog) - before the order specify at the supplier.
- If the assembly/detail is fastened in several points, and in the illustration is specified fastener for a one point, it means that the fastener is similar in other points.
- At the order of detail /assembly, please, pay attention that the fastener fixing this part/assembly must be ordered separately.
- In connection with the permanent work to improving the product, increasing its reliability, the catalog is updated periodically. For this reason, the manufacturer reserves the right to make changes and improvements that it deems appropriate.
- When ordering, be careful, order only those items that are suitable for your vending machine (see the date of manufacture of vending machine, indicated on the nameplate on the cabinet of vending machine).
- The information contained in the catalog is current at the time of publication of catalog.
- To prevent incorrect delivery details, the request to specify the sample of a necessary detail in case the detail is absent and cannot be determined with absolute accuracy.
- When ordering, specify the article (КОД / CODE), the name and the number of necessary parts. You may also need: a model, serial number and year of release of a product.
- A, B, C, D.... - the letters in the numbering of the figures indicate different versions.
- Positions without code no: upon request.



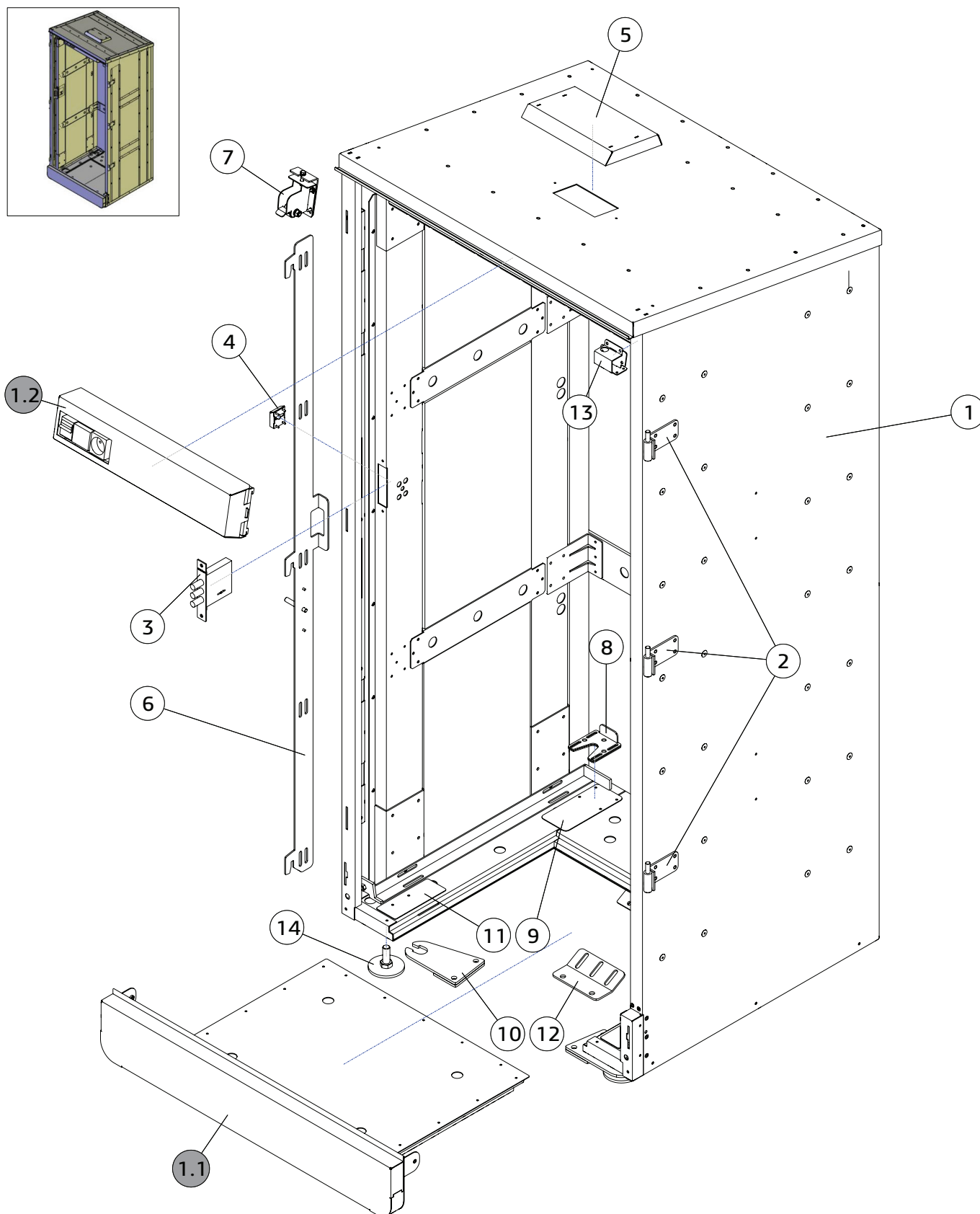
Версия	Дата	Краткое описание
1.0	15.02.2021	Первый выпуск каталога



<b>1. Корпус термобокса в сборе</b> .....	<b>7</b>
Cabinet components	
<b>1.1 Поддон в сборе</b> .....	<b>11</b>
Pallet components	
<b>1.2 Разветвитель в сборе</b> .....	<b>13</b>
Splitter components	
<b>2. Дверь термобокса в сборе</b> .....	<b>15</b>
Door components	
<b>2.1 Панель передняя в сборе</b> .....	<b>18</b>
Front panel	
Подсветка .....	<b>19</b>
Illumination	
Жгуты .....	<b>20</b>
Harnesses	
<b>3. Комплект общий</b> .....	<b>22</b>
General set	
<b>4. Комплект навесного замка</b> .....	<b>23</b>
Padlock components	
<b>5. Комплект обогрева</b> .....	<b>24</b>
Heating components	
Крепёж .....	<b>25</b>
Fixings	



# КОРПУС ТЕРМОБОКСА В СБОРЕ CABINET COMPONENTS




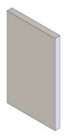











№	КОД CODE	Кол-во Unit	Наименование Name	Примечание Note
1	U0000147716	1	Корпус в сборе Body assembly	
2	U0000147866	3	Карта петли в сборе Loop card assembly	
3	U0000119531	1	Замок Lock	
4	U0000139831	1	Кожух в сборе Casing assembly	
5	U0000121195	1	Гриб вентиляционный в сборе Ventilation mushroom assembly	к-т упаковки packing set
6	U0000147880	1	Щеколда сборе Latch assembly	
7	U0000152882	1	Подниматель двери сборе Door lifter assembly	
8	U0000147753	2	Ловитель сборе Catcher assembly	
9	U0000147752	2	Накладка Pad	
10	U0000147980	2	Крепёжный кронштейн в сборе Mounting bracket assembly	к-т упаковки packing set
11	U0000147751	2	Накладка Pad	
12	U0000147991	1	Кронштейн Bracket	к-т упаковки packing set
13	U0000147875	1	Уголок в сборе Bracket assembly	
14	U0000144632	4	Опора в сборе Leg	
-	U0000119556	2	Ловитель Catcher	
-	U0000147869	1	Пластина в сборе Plate assembly	

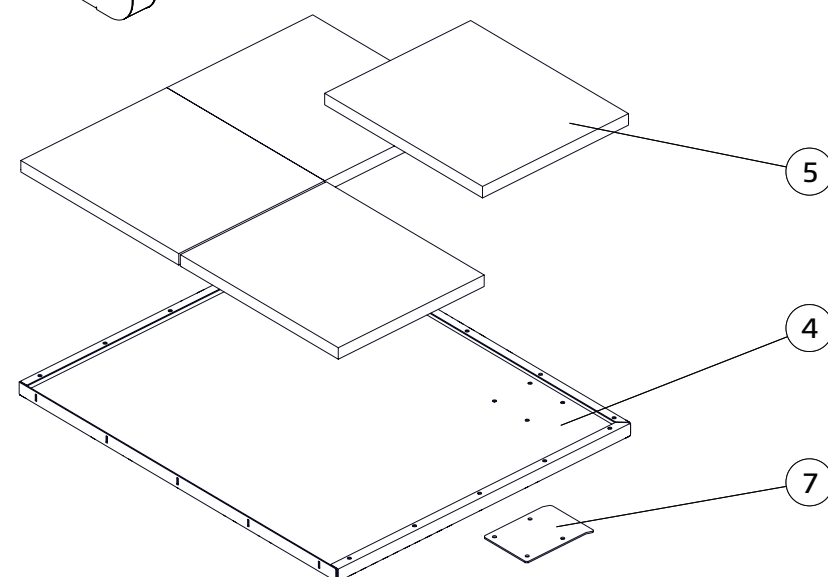
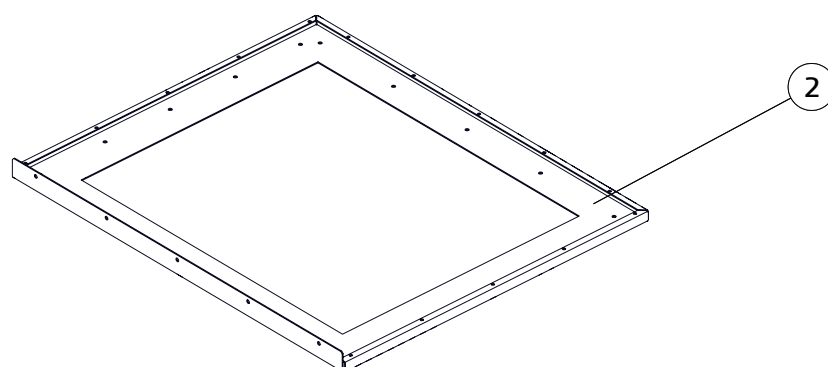
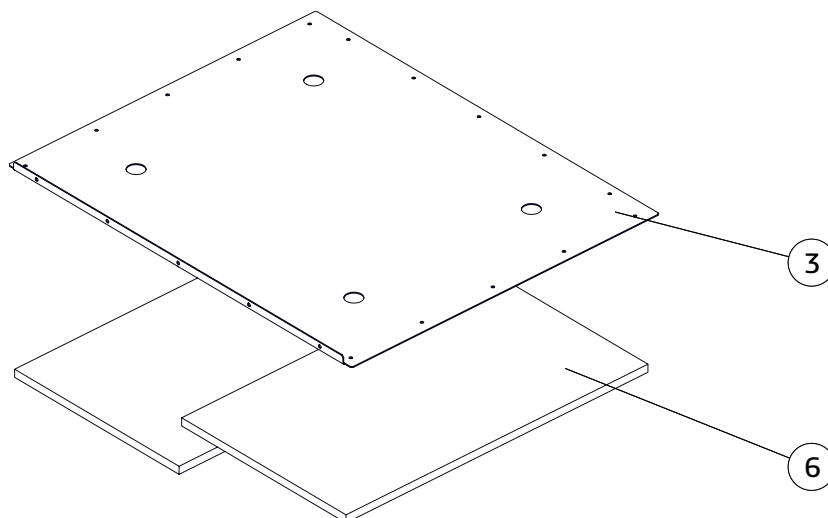
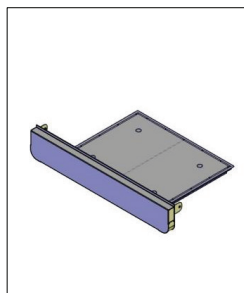




№	КОД CODE	Кол-во Unit	Рисунок Figure	Наименование/Примечание Name/Note
-	U0000146979	2		<b>Пенопласт (856x100)</b> Styrofoam (856x100)
-	U0000146980	4		<b>Пенопласт (336x84)</b> Styrofoam (336x84)
-	U0000146981	2		<b>Пенопласт (1845x108)</b> Styrofoam (1845x108)
-	U0000146982	2		<b>Пенопласт (545x330)</b> Styrofoam (545x330)
-	U0000146983	2		<b>Пенопласт (606x330)</b> Styrofoam (606x330)
-	U0000146984	2		<b>Пенопласт (330x596)</b> Styrofoam (330x596)
-	U0000146985	2		<b>Пенопласт (1845x60)</b> Styrofoam (1845x60)



№	КОД CODE	Кол-во Unit	Рисунок Figure	Наименование/Примечание Name/Note
-	U0000146986	2		<b>Пенопласт (535x446)</b> Styrofoam (535x446)
-	U0000146987	2		<b>Пенопласт (593x446)</b> Styrofoam (593x446)
-	U0000146988	2		<b>Пенопласт (505x446)</b> Styrofoam (505x446)
-	U0000146989	1		<b>Пенопласт (829x60)</b> Styrofoam (829x60)
-	U0000146990	1		<b>Пенопласт (220x100)</b> Styrofoam (220x100)
-	U0000148034	1		<b>Пенопласт (829x350)</b> Styrofoam (829x350)
-	U0000148035	1		<b>Пенопласт (1845x108)</b> Styrofoam (1845x108)
-	U0000148036	1		<b>Пенопласт (1845x108)</b> Styrofoam (1845x108)





## КОРПУС ТЕРМОБОКСА В СБОРЕ CABINET COMPONENTS

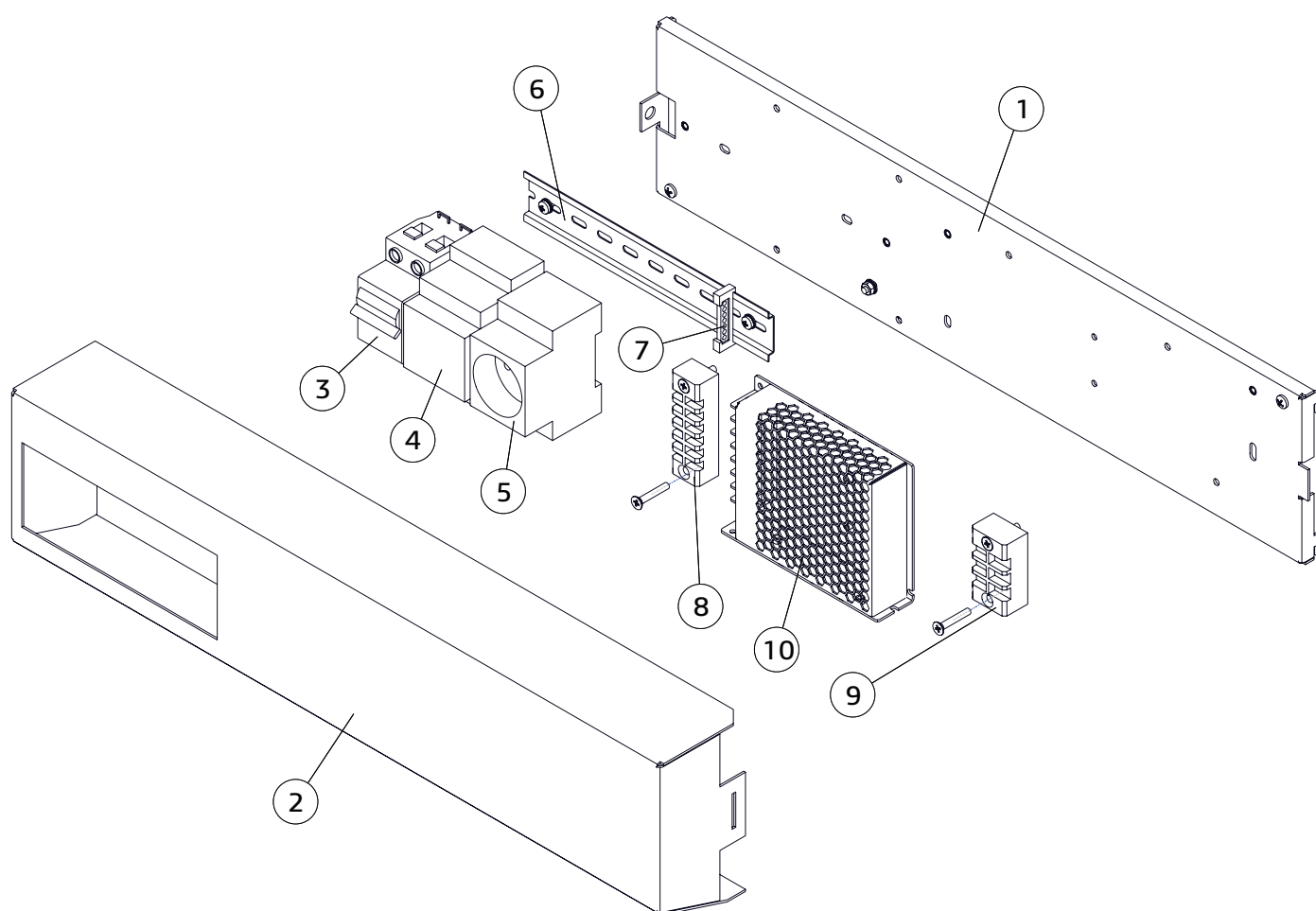
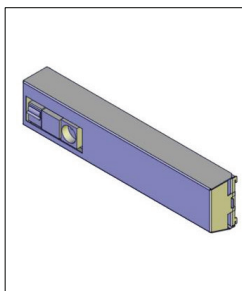
### ПОДДОН В СБОРЕ PALLET COMPONENTS



№	КОД CODE	Кол-во Unit	Наименование Name	Примечание Note
1	U0000147835	1	Бампер в сборе Bumper assembly	
2	U0000147831	1	Поддон Pallet	
3	U0000147834	1	Крышка поддона Pallet cover	
4	U0000147832	1	Поддон Pallet	
5	U0000147211	4	Пенопласт Styrofoam	
6	U0000147212	2	Пенопласт Styrofoam	
7	U0000147833	2	Уголок прижимной Bracket	

#### см. Крепёж / see Fixings

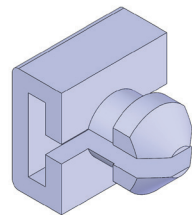

Наименование Name	Кол-во QTY	Группа Group	Примечание Note
DIN 967 M4,0x12	5	Винт / Screw	крышка и поддон к бамперу / cover and pallet to bumper
DIN 6985 M6,0x30	2		в отверстия бампера / bumper holes
DIN 127 A6,1	2		в отверстия бампера / bumper holes
DIN 125 A6,2	2		в отверстия бампера / bumper holes

**КОРПУС ТЕРМОБОКСА В СБОРЕ**  
**CABINET COMPONENTS****РАЗВЕТВИТЕЛЬ В СБОРЕ**  
**SPLITTER COMPONENTS**

## КОРПУС ТЕРМОБОКСА В СБОРЕ CABINET COMPONENTS

### РАЗВЕТВИТЕЛЬ В СБОРЕ SPLITTER COMPONENTS

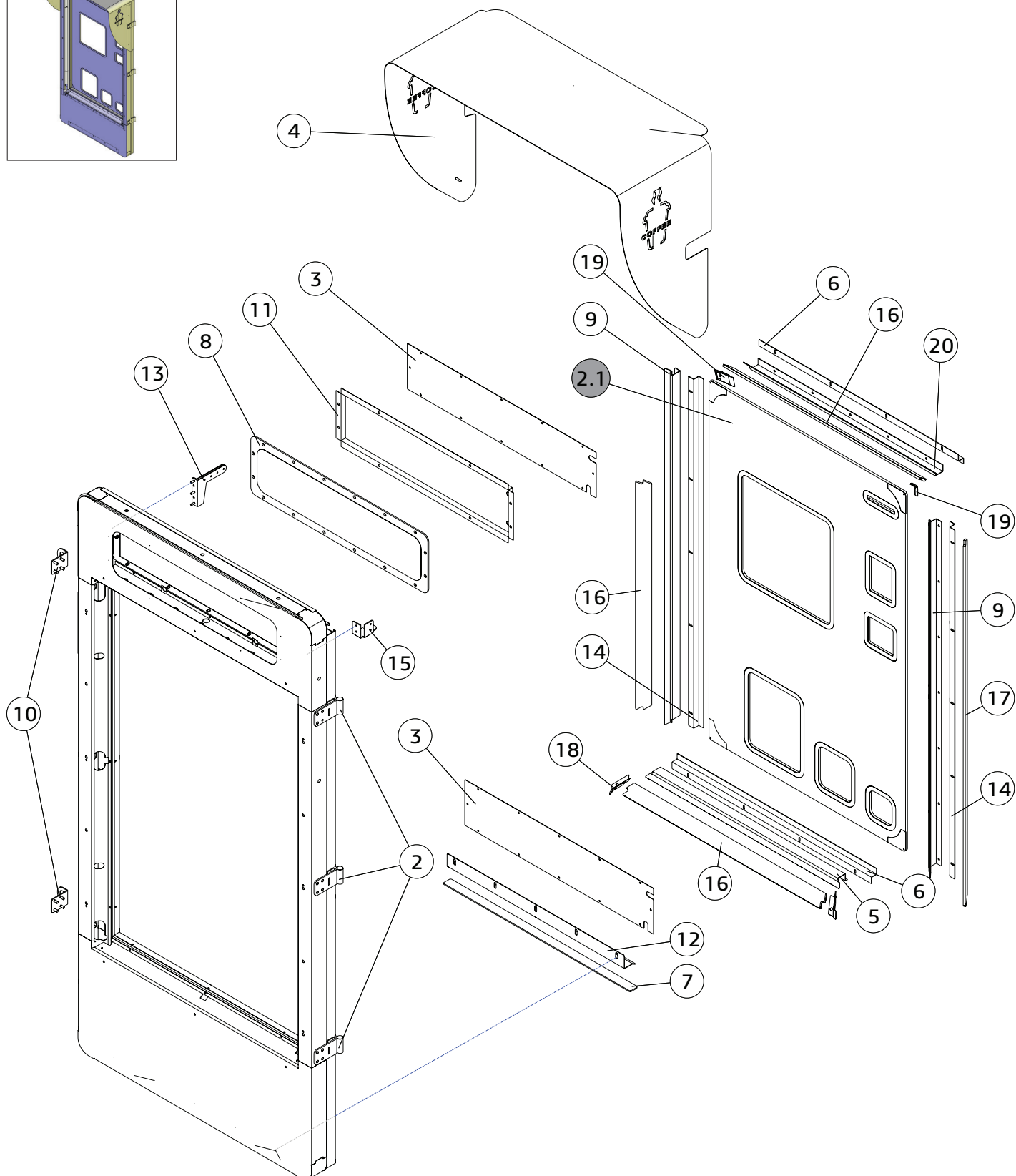
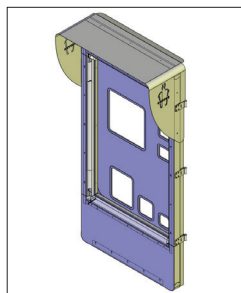


№	КОД CODE	Кол-во Unit	Наименование Name	Примечание Note
1	U0000147850	1	Кронштейн разветвителя в сборе Splitter bracket	
2	U0000123610	1	Крышка разветвителя в сборе Splitter cover	
3	U0000119652	1	Выключатель автоматический Automatic switch	
4	U0000119552	1	Терморегулятор Thermostat	
5	U0000119548	1	Розетка Power socket	
6	U0000126188	1	Дин-рейка 35 мм Din rail 35 mm	L=200 мм (mm)
7	U0000119629	1	Колодка заземления под дин-рейку Ground pad	
8	U0000119144	1	Колодка клеммная Terminal block	
9	U0000119584	1	Колодка клеммная Terminal block	
10	U0000137367	1	Блок питания Power supply	
-	U0000118283	6	Площадка для крепления стяжек Platform	
-	U0000119629	1	Колодка заземления под дин-рейку Earthing block	

#### см. Крепёж / see Fixings

Наименование Name	Кол-во QTY	Группа Group	Примечание Note
DIN 7985 M4,0x10	2	Винт / Screw	дин-рейка / DIN rail
DIN 7985 M3,0x06	2		блок питания / power supply
DIN 965 M4,0x10	4		клеммники / terminal blocks
DIN 6798 A3,2	2	Шайба / Washer	блок питания / power supply
DIN 125 A3,2	2		блок питания / power supply
DIN 9021 A4,3	4		дин-рейка / DIN rail
DIN 127 A4,1	2		дин-рейка / DIN rail

# ДВЕРЬ ТЕРМОБОКСА В СБОРЕ DOOR COMPONENTS






№	КОД CODE	Кол-во Unit	Наименование Name	Примечание Note
1	U0000152885	1	Дверь в сборе Door assembly	
2	U0000147903	3	Карта петли в сборе Loop card assembly	
3	U0000147895	2	Крышка Cover	
4	U0000147898	1	Крыша в сборе Roof assembly	
5	U0000147892	1	Планка прижимная Pressure plate	
6	U0000147893	2	Прижим Clamp	
7	U0000148000	1	Накладка Pad	
8	U0000147999	1	Накладка Pad	
9	U0000147892	2	Планка прижимная Pressure plate	
10	U0000147966	1	Уголок в сборе Corner assembly	
11	U0000147896	1	Световой короб Light box	
12	U0000147897	1	Уголок подсветки Lighting corner	
13	U0000152886	1	Рычаг поднимателя Lifter arm	
14	U0000147894	2	Прижим Clamp	
15	U0000147872	1	Уголок в сборе Corner assembly	
16	U0000152887	2	Панель световая в сборе Light panel	
17	U0000152888	2	Панель световая в сборе Light panel	
18	U0000150642	2	Накладка в сборе Pad	
19	U0000150638	2	Накладка в сборе Pad	
20	U0000152868	1	Планка прижимная Pressure plate	



# ДВЕРЬ ТЕРМОБОКСА В СБОРЕ

## DOOR COMPONENTS



№	КОД CODE	Кол-во Unit	Наименование Name	Примечание Note
-	U0000147921	1	Пластина в сборе Plate assembly	


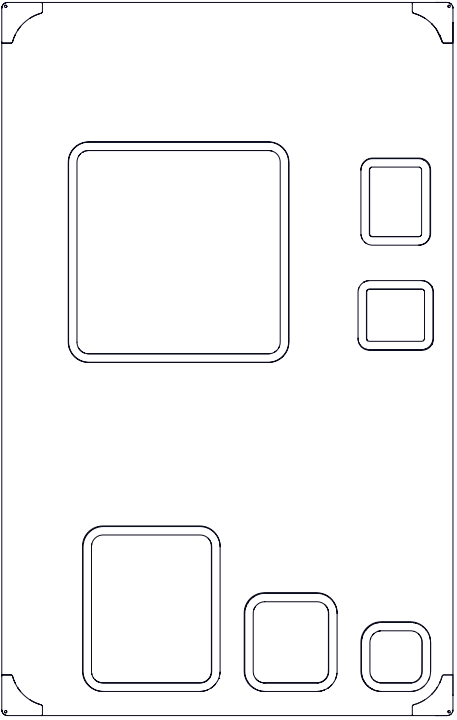


### см. Крепёж / see Fixings

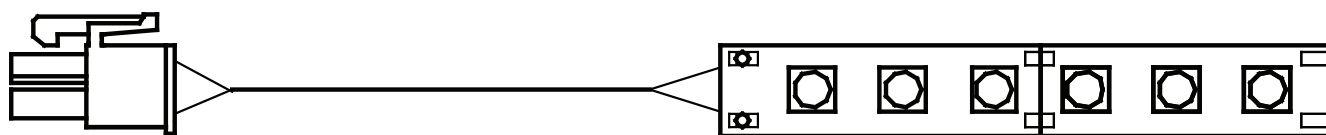
Наименование Name	Кол-во QTY	Группа Group	Примечание Note
DIN 7500 MZ M4x12	8	Винт / Screw	накладки / pads
DIN 7985 M4,0x10	4		крышка / cover
DIN 7985 M4,0x16	2		замок / lock
DIN 965 M4,0x10	24		планки прижимные / pressure plates
DIN 967 M4,0x10	18		прижимы / clamps
DIN7985 M4,0x12	6		уголок-4, пластина к уголку-2 / corner-4, plate to corner-2
DIN 125 A4,3	12	Шайба / Washers	крышка / cover
DIN 125 A4,3	6		уголок-4, пластина к уголку-2 / corner-4, plate to corner-2
DIN 125 A4,3	2		замок / lock
DIN 127 A4,1	12		крышка / cover
DIN 127 A4,1	6		уголок-4, пластина к уголку-2 / corner-4, plate to corner-2
DIN 9021 A5,2	3		фиксация рычага / lifter arm, fixation
DIN 9021 A6,4	15		карта петли - 3*5 / loop card - 3*5
DIN 6923 M4	17	Гайка / Nut	
DIN 6923 M5	7		крыша / roof
DIN 985 M4	2		пластина к уголку / plate to corner
DIN 985 M5	2		замок / lock
DIN 985 M5	3		фиксация рычага / lifter arm, fixation
DIN 985 M6	15		карта петли - 3*5 / loop card - 3*5

## ДВЕРЬ ТЕРМОБОКСА В СБОРЕ DOOR COMPONENTS

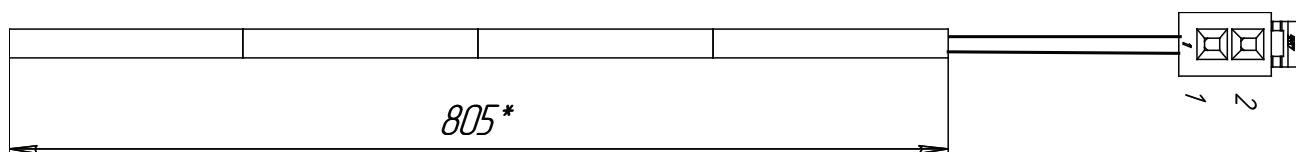
### ПАНЕЛЬ ПЕРЕДНЯЯ В СБОРЕ FRONT PANEL



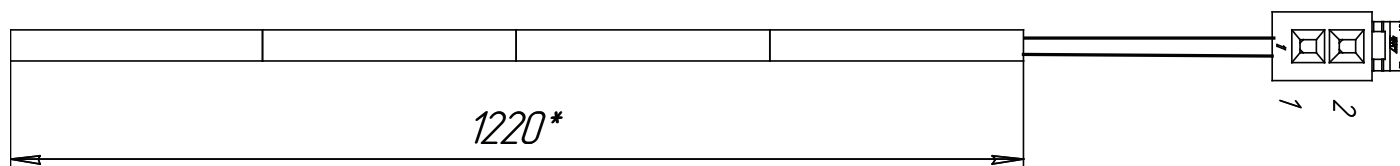
U0000152889	под принтер и купюроприёмник for printer and bill acceptor	U0000152890	под купюроприёмник, без принтера for bill acceptor without printer
			
U0000152891	под купюроприёмник и картридер IM-20, без принтера for bill acceptor and card reader IM-20, without printer	U0000152892	под купюроприёмник и картридер Nayax, без принтера for bill acceptor and card reader Nayax, without printer
			



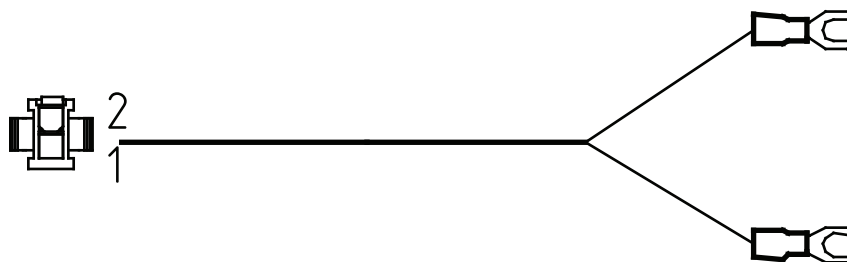
№	КОД CODE	Кол-во Unit	Наименование Name	Примечание Note
1	U0000147649	3	Подсветка лайтбокса Light-box illumination	



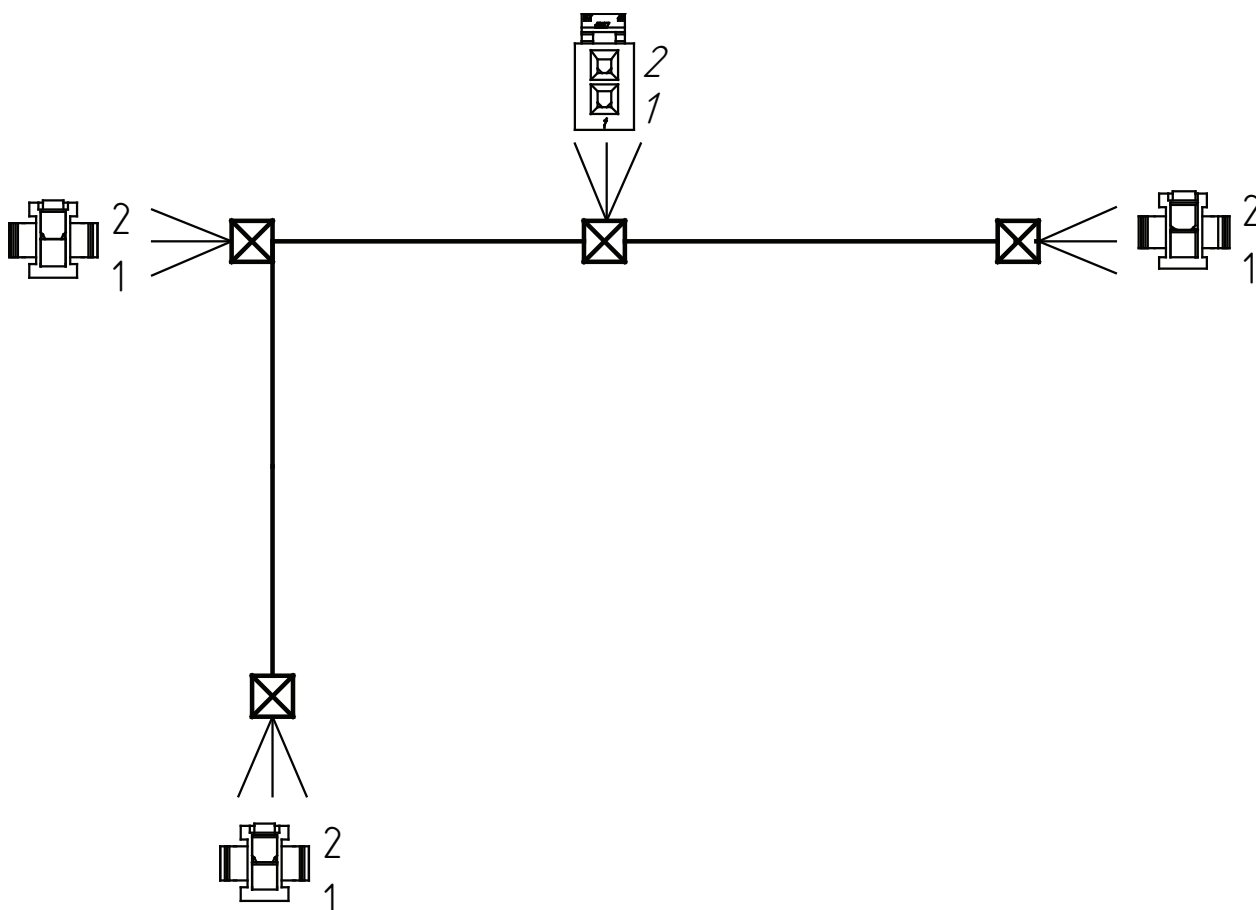
№	КОД CODE	Кол-во Unit	Наименование Name	Примечание Note
2	U0000147654	2	Подсветка обрамления горизонтальная Bezel illumination horizontal	



№	КОД CODE	Кол-во Unit	Наименование Name	Примечание Note
3	U0000147653	2	Подсветка обрамления вертикальная Bezel illumination horizontal	



№	КОД CODE	Кол-во Unit	Наименование Name	Примечание Note
1	U0000147650	2	Жгут питания LED 1 Power harness (LED 1)	



№	КОД CODE	Кол-во Unit	Наименование Name	Примечание Note
2	U0000147654	1	Жгут питания LED 2 Power harness (LED 2)	

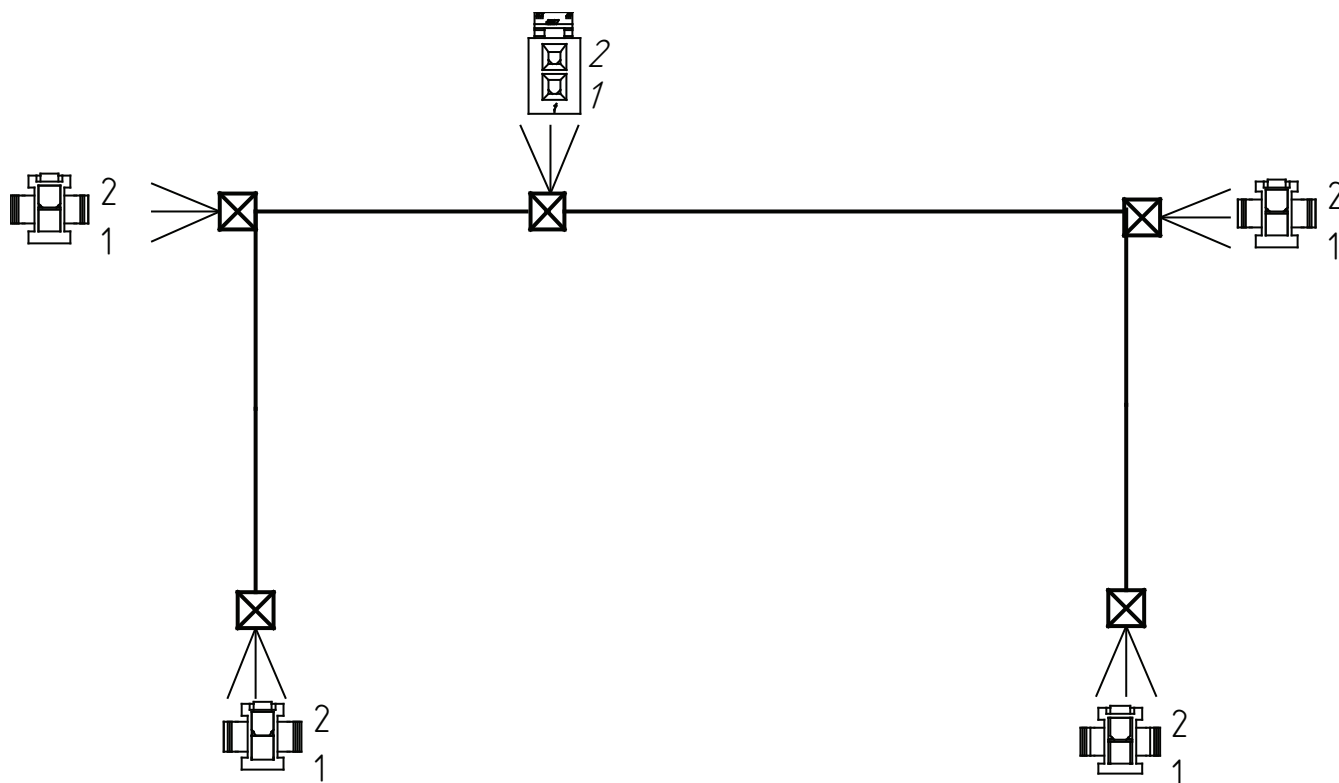
# ДВЕРЬ ТЕРМОБОКСА В СБОРЕ

## DOOR COMPONENTS



### ЖГУТЫ

### HARNESSES



№	КОД CODE	Кол-во Unit	Наименование Name	Примечание Note
3	U0000147652	1	Жгут питания LED 3 Power harness (LED 3)	

# КОМПЛЕКТ ОБЩИЙ

## GENERAL SET



№	КОД CODE	Кол-во Unit	Рисунок Figure	Наименование/Примечание Name/Note
1	U0000147862	1		Крышка Cover
2	U0000147863	1		Тяга в сборе Thrust

### см. Крепёж / see Fixings

Наименование Name	Кол-во QTY	Группа Group	Примечание Note
DIN 7985 M4,0x10	4	Винт / Screw	крышка / cover
DIN 7985 M4,0x12	1		тяга к уголку двери / thrust to corner door
DIN 7985 M4,0x16	1		тяга к уголку корпуса / thrust to corner body
DIN 125 A4,3	4	Шайба / Washers	крышка / cover
DIN 127 A4,1	4		крышка / cover
DIN 9021 A4,3	2		тяга к двери и корпусу / thrust to door and body
DIN 127 A4,1	2		тяга к двери и корпусу / thrust to door and body



№	КОД CODE	Кол-во Unit	Рисунок Figure	Наименование/Примечание Name/Note
1	U0000147966	2		Уголок в сборе Corner
2	U0000147975	2		Уголок в сборе Corner

см. Крепёж / see Fixings

Наименование Name	Кол-во QTY	Группа Group	Примечание Note
DIN 9021 A6,4	16	Шайба / Washers	крепление проушин / fastening lugs
DIN 985 M6	16	Гайка / Nut	крепление проушин / fastening lugs

# КОМПЛЕКТ ОБОГРЕВА HEATING COMPONENTS







№	КОД CODE	Кол-во Unit	Рисунок Figure	Наименование/Примечание Name/Note
1	U0000120134	1		Нагреватель Heater
2	U0000119630	1		Дин-рейка 35 мм Din-rail 35 mm
3	U0000124909	1		Платформа в сборе Platform assembly
3.1	U0000123614	1		Козырёк Visor
4	U0000120676	1		Пенопласт Styrofoam
5	U0000125190	1		Жгут термодатчика Thermal sensor harness
6	U0000125189	1		Жгут нагревателя Heater harness






DIN	Рисунок Figure	КОД CODE	Наименование/Примечание Name/Note
Болты / Bolts			
912		U0000150730	DIN912 M8,0x60
933		U0000112965	DIN933 M6,0x30
		U0000136805	DIN933 M8,0x30
		U0000119265	DIN933 M12x50
Винты / Screws			
923		U00000011220	DIN 923 4,0x5
965		U00000002288	DIN 965 M4,0x10
		U00000002289	DIN 965 M4,0x12
967		U0000113212	DIN 967 M4,0x10
		U00000010090	DIN 967 M4,0x12
7985		U00000001979	DIN 7985 M3,0x06
		U00000002457	DIN 7985 M4,0x10
		U00000002458	DIN 7985 M4,0x12
		U00000002757	DIN 7985 M4,0x16
		U0000115393	DIN 7985 M6,0x12
		U0000127782	DIN 7985 M6,0x20
		U0000147348	DIN 6985 M6,0x30



DIN	Рисунок Figure	КОД CODE	Наименование/Примечание Name/Note
<b>Шайбы / Washers</b>			
<b>125</b>		U0000002117	DIN 125 A3,2
		U0000142240	DIN 125 A4,3
		U0000002306	DIN 125 A5,3
		U0000141842	DIN 125 A6,4
		U0000141882	DIN 125 A8,4
<b>127</b>		U0000000049	DIN 127 A4,1
		U0000002462	DIN 127 A6,1
		U0000011594	DIN 127 A8,3
<b>6798</b>		U0000142303	DIN 6798 A3,2
		U0000001593	DIN 6798 A4,3
<b>9021</b>		U0000141844	DIN 9021 A4,3
		U0000004836	DIN 9021 A5,2
		U0000003478	DIN 9021 A6,4
		U0000144339	DIN 9021 A16



DIN	Рисунок Figure	КОД CODE	Наименование/Примечание Name/Note
Гайки / Nuts			
934		U0000001939	DIN 934 M4
		U0000002460	DIN 934 M8
985		U0000009262	DIN 985 M3
		U0000002618	DIN 985 M4
		U0000127301	DIN 985 M5
		U0000006141	DIN 985 M6
		U0000114479	DIN 985 M8
6923		U0000002615	DIN 6923 M4
		U0000005420	DIN 6923 M5
		U0000005977	DIN 6923 M6